



DOCUMENTO DE DIAGNÓSTICO LOCAL DE LA GESTIÓN DE LOS ODS EN ITUZAINGÓ



MUNICIPIO
ITUZAINGÓ

OBJETIVOS DE DESARROLLO
SOSTENIBLE

ÍNDICE

PRESENTACIÓN	2
PRESENCIA DE LOS ODS EN EL PRESUPUESTO MUNICIPAL 2023EL PROCESO DE ADAPTACIÓN	3
ODS 1: Poner fin a la pobreza.....	3
ODS 2: Poner fin al hambre.	4
ODS 3: Garantizar una vida sana y promover el bienestar para todos.....	6
ODS 4: Garantizar una educación inclusiva, equitativa y de calidad y promover oportunidades de aprendizaje durante toda la vida para todos.....	9
ODS 5: Lograr la igualdad entre los géneros y empoderar a todas las mujeres y las niñas.....	12
ODS 6: Garantizar la disponibilidad de agua y su gestión sostenible y el saneamiento para todos.....	14
ODS 7: Garantizar el acceso a una energía asequible, segura, sostenible y moderna.....	15
ODS 8: Promover el crecimiento económico inclusivo y sostenible, el empleo y el trabajo decente para todos.....	16
ODS 9: Construir infraestructuras resilientes, promover la industrialización sostenible y fomentar la innovación.....	20
ODS 10. Reducir las desigualdades y garantizar que nadie se queda atrás forma parte integral de la consecución de los Objetivos de Desarrollo Sostenible.	21
ODS 11: Lograr que las ciudades sean más inclusivas, seguras, resilientes y sostenibles.	22
ODS 12: Garantizar modalidades de consumo y producción sostenibles	24
ODS 13: Adoptar medidas urgentes para combatir el cambio climático y sus efectos	25
ODS 15: Gestionar sosteniblemente los bosques, luchar contra la desertificación, detener e invertir la degradación de las tierras, detener la pérdida de biodiversidad.....	26
ODS 16: Promover sociedades justas, pacíficas e inclusivas.....	27
ODS 17: Revitalizar la alianza mundial para el desarrollo sostenible.....	30
CONCLUSIONES.....	31

PRESENTACIÓN

El presente documento tiene por objetivo determinar la presencia de los Objetivos de Desarrollo Sostenible (ODS) de la Agenda 2030 en los programas que lleva adelante la Municipalidad de Ituzaingó.

Se toma como base los Presupuestos por Programas devengados para los ejercicios 2018 a 2023. Se consideró que la información presupuestaria es fiel reflejo de la gestión municipal y herramienta útil para detectar la presencia de los ODS en la gestión mensurando la importancia asignada a cada ODS en función del gasto ejecutado.

Las apreciaciones presupuestarias se combinan con la descripción de los programas y proyectos que desarrolla el Municipio y que pueden consultarse en página web.

PRESENCIA DE LOS ODS EN EL PRESUPUESTO MUNICIPAL 2023

ODS 1: Poner fin a la pobreza.

A nivel mundial, el número de personas que viven en situación de extrema pobreza disminuyó desde un 36% en 1990 hasta un 10% en 2015¹. No obstante, el ritmo al que se produce este cambio está disminuyendo. La población que vive en situación de extrema pobreza al día de hoy tiene serias dificultades para satisfacer las necesidades más básicas, como la salud, la educación y el acceso a agua y saneamiento, por nombrar algunas.

Durante el segundo semestre de 2022, la pobreza en el GBA informada por el INDEC afectó al 45% de la población y la indigencia al 9,8%².

Entre las metas del ODS 1 podemos destacar: ■ Poner en práctica a nivel nacional sistemas de protección social que cubran de manera creciente a los más vulnerables. ■ Garantizar los mismos derechos a los recursos económicos, así como acceso a los servicios básicos. ■ Fomentar la resiliencia de las personas que se encuentran en situaciones vulnerables. ■ Garantizar una movilización importante de recursos para poner en práctica programas y políticas. ■ Crear marcos normativos sólidos de medidas para erradicar la pobreza.

Actualmente, la SUBSECRETARÍA DE DESARROLLO HUMANO de Ituzaingó tienen en su ámbito de incumbencias tareas que contribuyen al logro del ODS 1.

Los programas de la SUBSECRETARÍA DE DESARROLLO HUMANO (ver Anexo) gastaron \$416 millones en 2022 (4,3% del gasto) y \$262 millones en el primer semestre de 2023 (3,1% del gasto). En este caso, se observa un menor peso presupuestario con respecto de lo ejecutado en años anteriores.

El Programa más destacado es Fortalecimiento Comunitario³ con un gasto \$304 millones en 2022 (3,1% del gasto) y \$136 millones en el primer semestre de 2023 (1,6% del gasto) con una caída importante en la ejecución hasta el momento. Se dedica a brindar apoyo y asistencia a ciudadanos que se encuentran en situación de vulnerabilidad. Tiene el objetivo de proporcionar ayuda y recursos a personas con dificultades económicas, sociales, pero con énfasis en programas alimentarios y de integración social.

Si bien se trata de partidas importantes, llama la atención el bajo nivel de ejecución del primer semestre de 2023. De continuar este ritmo de gasto, el apoyo al ODS 1 mermaría este año con relación al anterior. Sería importante para el Municipio contar con métricas propias actualizadas sobre un set de

¹ ONU. Objetivos de Desarrollo Sostenible.

<https://www.un.org/sustainabledevelopment/es/poverty/>

² INDEC. EPH: Incidencia de la Pobreza y de la Indigencia.

<https://www.indec.gob.ar/indec/web/Nivel3-Tema-4-46>

³ <https://www.miituzaingo.gov.ar/es/servicios-y-tramites/desarrollo-social/fortalecimiento-comunitario>

indicadores seleccionado para hacer foco propio en cada ODS. Por ejemplo, no habría manera de que las finanzas municipales impulsen programas de transferencias de ingresos que puedan rivalizar con la oferta nacional o provincial al respecto. Pero quizás pudieran complementarse prestaciones nacionales o provinciales sobre la base de contraprestaciones concretas vinculadas a otros ODS, por ejemplo, controles de salud vinculados a metas del ODS 3.

ODS 2: Poner fin al hambre.

Tras décadas de una disminución constante, el número de personas que padecen hambre (medido por la prevalencia de desnutrición) comenzó a aumentar lentamente de nuevo en 2015. Las estimaciones actuales indican que cerca de 690 millones de personas en el mundo padecen hambre⁴, es decir, el 8,9% de la población mundial. Si continúan las tendencias recientes, el número de personas afectadas por el hambre superará los 840 millones de personas para 2030.

En la Argentina, el problema más grave de malnutrición es la obesidad y el sobrepeso para todas las edades y aún más en niños y adolescentes. Se estima que 6 de cada 10 adultos presentan exceso de peso, al tiempo que casi el 40% de la población de 5 a 13 años presentan sobrepeso u obesidad siendo menos frecuente la emaciación y la baja talla.⁵

Entre las metas del ODS 2 podemos destacar: ■ Asegurar el acceso de las personas a una alimentación sana, nutritiva y suficiente durante todo el año. ■ Poner fin a todas las formas de malnutrición. ■ Duplicar la productividad agrícola y los ingresos de los productores de alimentos en pequeña escala, entre otras cosas mediante un acceso seguro y equitativo a las tierras, a insumos y conocimientos. ■ Asegurar la sostenibilidad de los sistemas de producción de alimentos frente al cambio climático y mejoren progresivamente la calidad del suelo y la tierra. ■ Mantener la diversidad genética de las especies. ■ Aumentar las inversiones, incluso mediante una mayor cooperación internacional, en la infraestructura rural. ■ Corregir y prevenir las restricciones y distorsiones comerciales en los mercados agropecuarios mundiales.

Al igual que con el ODS 1, es la SUBSECRETARÍA DE DESARROLLO HUMANO la que tiene en su ámbito de incumbencias contribuir al logro del ODS 2 en Ituzaingó. Como ya se dijo, se observa un menor peso presupuestario con respecto a lo ejecutado en años anteriores y el Programa más destacado es el de Fortalecimiento Comunitario que gastó \$304 millones en 2022 (3,1% del gasto) y \$136 millones en el primer semestre de 2023 (1,6% del gasto) evidenciando una caída importante en su participación.

⁴ FAO. Estado de la Seguridad Alimentaria y la Nutrición en el Mundo 2020.

<http://www.fao.org/3/ca9699es/CA9699ES.pdf>

⁵ Ministerio de Desarrollo Social de la Nación. ¿A qué nos referimos cuando hablamos de malnutrición?

https://www.argentina.gob.ar/sites/default/files/2022/07/siso_modulo_4_a_que_nos_referimos_cuando_hablamos_de_malnutricion.pdf

En materia de prestaciones alimentarias, brinda acceso a los siguientes servicios que por lo general son financiados por la Nación, la provincia de Buenos Aires, pero también por el Municipio:

- **Inscripción al Plan Más Vida (Provincial)⁶:** Es un programa gestionado por la Municipalidad que está destinado a familias en condiciones de vulnerabilidad social con niños hasta el ingreso a la educación primaria (6 años) que no reciben el Plan AlimentAR (Nacional/ANSES)⁷; embarazadas y madres en período de lactancia. El objetivo es mejorar las condiciones de nutrición, crecimiento y desarrollo de la población materno infantil, fortaleciendo las capacidades de las familias y consolidando las redes sociales. La asistencia es brindada a través de una Tarjeta Social (Visa Social) con un monto básico mensual al cual se le suma un plus por embarazo y/o por cada niño bajo programa.

- **Inscripción al Programa de Asistencia Alimentaria para Celíacos (Provincial)⁸:** Es un programa gestionado por la Municipalidad para aquellas personas que presentan intolerancia total y permanente al gluten. La prestación se realiza a través de una tarjeta bancaria, donde se deposita un monto con destino a la compra de alimentos libres de gluten.

- **Inscripción a Programa un Vaso de Leche por Día (Provincial)⁹:** Es un programa provincial gestionado por la Municipalidad destinado a mujeres embarazadas y niños de 1 a 6 años. Consiste en la entrega de un kilogramo de leche en polvo por mes por cada niño con el objetivo de complementar la alimentación de familias en situación de vulnerabilidad social, colaborando con aporte de nutrientes fundamentales.

- **Inscripción al Programa de Recuperación Nutricional (Municipal):** Es un programa destinado a niñas, niños, adolescentes y embarazadas con bajo peso. Se brinda asistencia de alimentos (secos y frescos), talleres educativos y atención interdisciplinaria con profesionales de la Dirección de Fortalecimiento y de la SECRETARÍA DE SALUD.

- **Inscripción a Programa Alimentario Municipal (Municipal):** Programa destinado a familias en condiciones de vulnerabilidad del distrito. Consiste en la entrega de alimentos no perecederos, tales como: aceite, azúcar, harina, fideos, arroz, leche en polvo, aceite, tomate, yerba, lentejas.

- **Inscripción a Programa Sosténimiento Alimentario (Municipal):** Es un programa al que se pueden incorporar aquellas personas que presentan inconvenientes de salud (con certificado médico) y que no pueden cubrir sus necesidades alimentarias. Consiste en la asistencia en alimentos más el acompañamiento profesional con la modalidad de talleres quincenales tendientes a promover hábitos saludables.

⁶ https://www.gba.gob.ar/desarrollo_de_la_comunidad/asistencia/masvida

⁷ <https://www.argentina.gob.ar/desarrollosocial/prestacion-alimentar>

⁸ https://www.gba.gob.ar/desarrollo_de_la_comunidad/asistencia/alimentosespeciales

⁹ https://www.gba.gob.ar/desarrollo_de_la_comunidad/asistencia/vasodeleche

- **Inscripción a Cocinas Comunitarias (Municipal):** Son comedores que están destinadas a cubrir un aporte nutricional para familias en situación de vulnerabilidad social. Se elaboran distintos menús que se distribuyen bajo la modalidad de viandas.

- **Inscripción al Proyecto Parque Huerta:** Es un proyecto que se realiza entre la Municipalidad de Ituzaingó, la Provincia de Buenos Aires y el INTA-AMBA (de Ituzaingó). Su objetivo es la incorporación de la producción agroecológica en alimentos a la familia de quienes participan.

La variedad de programas da cuenta de la centralidad de los programas alimentarios del ODS 2 en la asistencia a la población vulnerable del distrito. Se hace un foco preciso en el objetivo del ODS 2 con partidas presupuestarias importantes. Vale la misma salvedad hecha en el ODS 1 acerca de la baja ejecución el primer semestre 2023. Aquí también sería importante para el Municipio contar con métricas propias actualizadas sobre un set de indicadores seleccionado para focalizar en cada ODS.

ODS 3: Garantizar una vida sana y promover el bienestar para todos.

Antes de la pandemia de COVID 19 se consiguieron grandes avances en la mejora de la salud de millones de personas. Se aumentó la esperanza de vida y se redujeron algunas de las causas de muerte comunes asociadas con la mortalidad infantil y materna. Sin embargo, se necesitan más esfuerzos para abordar un gran número de problemas de salud, tanto constantes como emergentes. A través de una financiación más eficiente de los sistemas sanitarios, un mayor saneamiento e higiene, y un mayor acceso al personal médico, se podrán conseguir avances significativos.

Argentina registró una tasa de 4,1 muertes maternas cada 10.000 nacidos vivos y de 3,4 en la provincia de Buenos Aires. La tasa de mortalidad infantil registró un descenso a nivel nacional alcanzando en 2021 un valor de 8 por mil nacidos vivos, siendo el menor valor histórico. El descenso fue a expensas del componente neonatal, que se redujo a 5,7 por mil nacidos vivos, de los 6,2 puntos que había alcanzado en 2020. La tasa de mortalidad posneonatal se mantuvo en valores iguales a los del año 2020 (2,3 por mil).

Entre las metas del ODS 3 podemos destacar: ▪ Reducir la tasa mundial de mortalidad materna a menos de 70 por cada 100.000 nacidos vivos. ▪ Reducir la mortalidad neonatal al menos hasta 12 por cada 1.000 nacidos vivos, y la mortalidad de niños menores de 5 años al menos hasta 25 por cada 1.000 nacidos vivos. ▪ Poner fin a las epidemias del SIDA, la tuberculosis, la malaria y las enfermedades tropicales desatendidas. ▪ Fortalecer la prevención y el tratamiento del abuso de sustancias adictivas, de alcohol y de tabaco. ▪ Reducir a la mitad el número de muertes y lesiones causadas por accidentes de tráfico. ▪ Garantizar el acceso universal a los servicios de salud sexual y reproductiva. ▪ Lograr la cobertura sanitaria universal de calidad para todos. ▪ Apoyar el desarrollo de vacunas y medicamentos para las enfermedades poco frecuentes.

- Aumentar sustancialmente la financiación de la salud. ▪ Reforzar la capacidad de todos los países para la alerta temprana, reducción de riesgos y gestión de los riesgos para la salud nacional y mundial.

La SECRETARÍA DE SALUD tiene a su cargo contribuir al logro del ODS 3 en Ituzaingó con un presupuesto ejecutado de \$486 millones en 2022 y un crédito vigente de \$966 millones para 2023. Durante el primer semestre del año se gastaron \$348 millones (menos de la mitad). Se observa un mayor peso presupuestario con respecto de lo presupuestado en 2022 y el Programa más destacado es el Sistema Integrado de Salud que pasa de gastar \$307 millones en 2022 a un crédito vigente de \$797 millones.

En materia de prestaciones se identificaron las siguientes, financiadas por la Nación, la provincia de Buenos Aires o el propio Municipio:

- Centros de Atención Primaria de la Salud (CAPS): Ofrecen servicios médicos gratuitos a los ciudadanos de Ituzaingó. Cuentan con atención en pediatría, clínica médica, ginecología, obstetricia, psicología, trabajo social, odontología y enfermería. Atienden tanto por demanda espontánea como con turnos programados. Están ubicados en puntos estratégicos del partido y su objetivo principal es la promoción y prevención de la salud de la población. Además de la atención de las especialidades médicas mencionadas, se llevan a cabo diferentes programas sanitarios en líneas de cuidados en diferentes etapas de la vida como: inmunizaciones, detección de cáncer génito mamario, estimulación de la lactancia materna, control de niño sano y embarazadas, prevención de la diabetes, hipertensión arterial, obesidad y demás enfermedades no transmisibles.

- Hospital del Bicentenario: Depende de Instituto Nacional de Servicios Sociales para Jubilados y Pensionados (PAMI) y brinda atención a los habitantes de los 10 municipios bonaerenses de la región, con prioridad para las personas mayores.

- Centro de Diagnóstico Municipal (CEDIM): Brinda el servicio de laboratorio, radiología digital, ecografías y mamografías. El objetivo de su creación se enmarca en la política pública del Municipio de seguir garantizando el acceso a la salud gratuita de calidad en Ituzaingó.

- Discapacidad y Centro Municipal de Estimulación Temprana y Rehabilitación Integral Owen Foster (CEMETRI): Es uno de los servicios gratuitos de atención en salud que brinda la Municipalidad para la atención de los problemas en el desarrollo durante la primera infancia.

- Centro Integral de Salud Sexual, de la Mujer y Diversidad: Centro de atención especializado en ginecología, obstetricia, servicio de diagnóstico por imágenes, centro de testeo, consejería de salud sexual y reproductiva, infectología, psicología y consultorio de diversidad.

- Epidemiología: Hace foco en la valoración de datos de la población con el fin de desarrollar herramientas que contribuyan a disminuir riesgos en la salud de la comunidad local.

▪ **Programas Sanitarios:** Los programas sanitarios son propios municipales o de origen provincial/nacional y se gestionan en la Municipalidad. En todos los casos se financian y realizan acciones de prevención y asistencia a población objetivo, en el marco de una planificación prediseñada y de evaluaciones periódicas a partir de indicadores sanitarios y de proceso. Entre los programas vigentes se destacan:

i) **Sumar (Nacional):** programa de atención a pacientes sin cobertura social que financia prestaciones de acuerdo al cumplimiento de indicadores sanitarios.

ii) **Proteger (Nacional):** programa que financia acciones de salud para la prevención y atención de personas con enfermedades crónicas.

iii) **Prodiaba (Provincial):** Programa de Prevención, Diagnóstico y Tratamiento del Paciente Diabético.

iv) **Progema (Nacional):** Es el programa de prevención de cáncer genito-mamario asociado al sistema de registro SITAM. Junto con los programas de Salud Reproductiva y Procreación Responsable, brinda atención ginecológica completa con acceso gratuito a métodos anticonceptivos hormonales (orales combinados, orales para lactancia e inyectables), dispositivos intrauterinos (DIU) y preservativos. También entrega pastillas del día después y test de embarazo. Pueden acceder al programa pacientes atendidas en el Hospital en consulta ginecológica y en las distintas postas que cubre Área Programática y que no poseen cobertura de obra social.

v) **TBC:** programa que asiste a personas con TBC y a sus contactos. Control médico, supervisión de enfermería y entrega de medicación todo el tratamiento.

vi) **HIV-SIDA:** programa que asiste a personas infectadas con HIV-SIDA, atención médica, psicológica y entrega de la medicación necesaria. También realiza acciones de prevención.

vi) **Red Provincial de Celiaquía (CELIARED).**

vii) **Prevención del asma infantil (PROBAS).** Es un programa bonaerense de prevención del asma infantil que otorga medicamentos a chicos y chicas entre 0 y 18 años que padecen la enfermedad y no cuentan con cobertura de obra social.

viii) **Salud Escolar (Nacional):** El PROSANE se enmarca dentro de la estrategia de Atención Primaria de la Salud. Cada jurisdicción, mediante la planificación anual, define la estrategia que garantice la mejor cobertura de la población objetivo, así como los roles y funciones de cada uno de los actores involucrados. Los equipos del primer nivel de atención realizan el Control Integral de Salud tanto en las escuelas como en los centros de salud, propiciando la accesibilidad de la población al sistema de salud generando una intervención precoz y oportuna.

ix) 1000 Días (Nacional): La Ley 27.611 de “Atención y Cuidado Integral de la Salud durante el Embarazo y la Primera Infancia”, conocida como Ley 1000 días, tiene como objetivos proteger, fortalecer y acompañar el cuidado integral de la vida y la salud de las personas gestantes y las niñas y los niños en sus primeros 3 años.

x) Provisión de Medicamentos para Epilepsia (PROEPI) (Provincial).

- Escuela Municipal Superior de Enfermería: En la Escuela se cursa de manera gratuita la Tecnicatura Superior de Enfermería del Sistema Integral de Salud, que tiene una duración de 3 años y su modalidad es presencial.

- Servicio de Emergencias Médicas Ituzaingó.

Se observa un muy importante esfuerzo presupuestario del Municipio en materia de salud, igualmente se observa una amplia gama de servicios. Estas inversiones favorecen el avance del ODS 3 en el distrito. Se profundizará el análisis en pos de detectar acciones en el ámbito de la siniestralidad vial, el abuso de drogas y las prestaciones de salud mental para terminar de cerrar el diagnóstico en esta área. Como en todas las áreas, sería importante para el Municipio explicitar las metas en cada área diseñando un set de indicadores propios seleccionado que la ayuden a focalizar esfuerzos en cada ODS.

ODS 4: Garantizar una educación inclusiva, equitativa y de calidad y promover oportunidades de aprendizaje durante toda la vida para todos.

La educación permite la movilidad socioeconómica ascendente y es clave para salir de la pobreza. Durante la última década, se consiguieron grandes avances a la hora de ampliar el acceso a la educación y las tasas de matriculación en las escuelas en todos los niveles. No obstante, alrededor de 260 millones de niños estaba fuera de la escuela en 2018; cerca de una quinta parte de la población mundial de ese grupo de edad.¹⁰ Además, más de la mitad de todos los niños y adolescentes de todo el mundo no están alcanzando los estándares mínimos de competencia en lectura y matemáticas.

En Argentina los indicadores dan cuenta de un muy alto nivel de promoción en primario (97%) y cifras marginales de repitencia (2%) y abandono interanual (1%), los tres indicadores de proceso o flujo de matrícula que suman 100%. En secundaria, los valores de promoción para el conjunto del nivel son menores al primario (83%), con cifras de repitencia (9%) y abandono interanual (8%) que marcan que la problemática de las trayectorias en términos de continuidad y avance de la matrícula a lo largo de los años de estudio es una problemática que se concentra

¹⁰ UNESCO. <http://uis.unesco.org/en/topic/out-school-children-and-youth>

hoy en secundaria. Las cifras de egreso de la educación secundaria marcan un déficit importante. Hacia el 2019 la tasa de egreso (indicador que incluye a quienes pueden haber repetido una o más veces en el curso del nivel) era del 54%; la tasa de egreso a término u oportuna (sin mediar repeticiones) era del 29%.¹¹

Entre las metas del ODS 4 podemos destacar: ■ Asegurar que todos los niños terminen la enseñanza primaria y secundaria, que ha de ser gratuita, equitativa y de calidad y producir resultados de aprendizaje pertinentes y efectivos. ■ Asegurar acceso a servicios de atención y desarrollo en la primera infancia y educación preescolar de calidad. ■ Asegurar el acceso a una formación técnica, profesional y superior de calidad, incluida la enseñanza universitaria. ■ Construir y adecuar instalaciones educativas. ■ Aumentar a nivel mundial el número de becas. ■ Aumentar la oferta de docentes calificados.

La SUBSECRETARÍA DE PROMOCIÓN SOCIAL Y POLÍTICAS CULTURALES tiene a su cargo contribuir al logro del ODS 4 en Ituzaingó con un presupuesto devengado de \$468 millones en 2022 que salta a \$747 millones de crédito vigente en 2023 equivalente al 5,7% del gasto total (cifra más alta de la serie). A pesar de la alta asignación, la ejecución del primer semestre está un poco por debajo de lo esperado, pero es alta. La SECRETARÍA DE PLANIFICACIÓN, DESARROLLO URBANO Y AMBIENTE también hace su aporte al ODS 4 mediante el programa de Obras en instituciones educativas que ejecutó \$50 millones en 2022 y lleva devengados \$231 millones en el primer semestre de 2023 sobre un crédito vigente de \$416 millones.

El compromiso educativo del presupuesto 2023 es muy alto en términos históricos para el distrito. Máxime si tenemos en cuenta una tercera partida destinada al CENTRO REGIONAL UNIVERSITARIO que devengó \$35 millones en el primer semestre del año en curso.

En materia de prestaciones se identificaron los siguientes servicios financiados por la Nación, la provincia de Buenos Aires o el propio Municipio:

Formación Superior

■ El proyecto del Centro Regional Universitario inició en marzo de 2022, con la firma de un convenio entre el Municipio, el Ministerio de Educación de la Nación y las Universidades Nacionales de La Matanza y Hurlingham. Actualmente, se pueden cursar distintas carreras de las Universidades de la Matanza y Hurlingham. También es la sede de cursada de la Tecnicatura en Enfermería de la Escuela Municipal de Enfermería y de la Tecnicatura Superior en Desarrollo de Software del Instituto Leopoldo Marechal.

■ En la Escuela de Enfermería se cursa de manera gratuita la Tecnicatura Superior de Enfermería que tiene una duración de 3 años.

¹¹ Informe Nacional de Indicadores Educativos.

https://www.argentina.gob.ar/sites/default/files/informe_nacional_indicadores_educativos_2021_2_1.pdf

- En la Escuela Municipal de Música se ofrece formación artística en distintas disciplinas, como bajo, guitarra, canto entre otras, de manera gratuita. Las inscripciones se pueden realizar a partir de los 16 años y la extensión de la cursada para cada disciplina es de 3 años.

Formación y Capacitación

- El menú de cursos de Capacitación Laboral lo oferta el Municipio en forma conjunta con el Centro de Formación Profesional N°401. Por tal motivo, algunos son realizados en la sede del CFP y otros en la Oficina de Empleo. En todos los casos cuentan con el aval del Ministerio de Trabajo y de la Dirección de Cultura y Educación provincial.

- Formación a Distancia. En el marco de una política de empleo que incluye como eje sobresaliente la capacitación para el trabajo, está disponible una oferta de formación a distancia en una plataforma versátil que permite acceder rápidamente y administrar el tiempo de estudio en función de las posibilidades.¹² La plataforma alberga cursos, capacitaciones y material de formación que el Municipio ofrece de manera gratuita. La plataforma de formación a distancia está pensada como un espacio virtual e interactivo de aprendizaje en el que los y las estudiantes pueden manejar sus horarios de acuerdo a las necesidades y posibilidades de cada uno, respetando las fechas indicadas de trabajos, participación en foros y fechas de exámenes. Estos cursos y capacitaciones tienen el objetivo de ofrecer herramientas y competencias para potenciar las condiciones de empleabilidad y promover la formación continua.

- Educación Ambiental. El Municipio brinda herramientas para la capacitación y la formación ambiental disponibles online.¹³

- El Centro de Formación Paula Albarracín ofrece cursos de formación gratuitos de: -Programación de dispositivos móviles; - Barman; - Operador de Base de Datos; - Software de gestión administrativa contable (TANGO); - Administración y Conducción de Recursos Humanos; - Conservación de alimentos.

Educación Inicial y Talleres

- El Municipio cuenta con 5 Jardines de Infantes que refuerzan la oferta provincial en este segmento de alta demanda.

Se observa un muy importante esfuerzo presupuestario del Municipio en materia de educación lo mismo que una amplia gama de servicios como en el caso de Salud. Estas inversiones favorecen el avance del ODS 4 en el distrito. Resulta importante el gasto en Jardines de Infantes propios, adecuación de edificios

¹² <https://red.miituzaingo.gov.ar/formacionadistancia/>

¹³ <https://www.miituzaingo.gov.ar/servicios-y-tramites/ambiente/educacion-ambiental>

escolares y consolidación del Centro Regional Universitario. Como en todas las áreas, sería importante para el Municipio explicitar las metas que quiere cumplir en su estrategia de territorialización de los ODS.

ODS 5: Lograr la igualdad entre los géneros y empoderar a todas las mujeres y las niñas.

La igualdad de género es un derecho humano fundamental. Se han conseguido algunos avances durante las últimas décadas a nivel mundial: más niñas están escolarizadas, y se obliga a menos niñas al matrimonio precoz; hay más mujeres con cargos en parlamentos y en posiciones de liderazgo, y las leyes se están reformando para fomentar la igualdad de género. A pesar de estos logros, todavía existen muchas dificultades: - las leyes y las normas sociales discriminatorias continúan siendo generalizadas en algunas regiones del mundo; - las mujeres siguen estando infrarrepresentadas a todos los niveles de liderazgo político; y - 1 de cada 5 mujeres y niñas de entre 15 y 49 años afirma haber sufrido violencia sexual o física a manos de una pareja íntima en un período de 12 meses.¹⁴ Los efectos de la pandemia de la COVID-19 podrían revertir los escasos logros ya que el trabajo de cuidados no remunerado de las mujeres ha aumentado de manera significativa como consecuencia del cierre de las escuelas y el aumento de las necesidades de los ancianos. Las mujeres también se ven más afectadas por los efectos económicos de la pandemia, ya que trabajan, de manera desproporcionada, en mercados laborales inseguros. Cerca del 60% de las mujeres trabaja en la economía informal, lo que las expone aún más a caer en la pobreza. La pandemia también ha conducido a un fuerte aumento de la violencia contra las mujeres y las niñas.

El Observatorio de las Violencias y Desigualdades por Razones de Género del Ministerio de las Mujeres, Géneros y Diversidad de la Nación (MMGyD) publicó el “Informe sobre la participación de las mujeres en el trabajo, el ingreso y la producción” con datos relevados del segundo trimestre de 2022 en base a la Encuesta Permanente de Hogares del Instituto Nacional de Estadística y Censos (EPH-INDEC). Entre los datos principales se destacan que las mujeres ganan, en promedio, un 28,1% menos que los varones; los sectores de menores ingresos están compuestos casi en un 64% por mujeres; la tasa de desocupación es del 7,8% para las mujeres y del 6,1% para los varones; y las mujeres están más expuestas a trabajos informales que vulneran sus derechos laborales.¹⁵

Entre las metas del ODS 5 podemos destacar: ■ Poner fin a todas las formas de discriminación y violencia contra todas las mujeres y las niñas. ■ Eliminar todas las prácticas nocivas, como el matrimonio infantil, precoz y forzado. ■ Reconocer y valorar los cuidados y el trabajo doméstico no remunerados mediante servicios públicos, infraestructuras y políticas de protección social, y promoviendo la responsabilidad

¹⁴ ONU. Objetivos de Desarrollo Sostenible.

<https://www.un.org/sustainabledevelopment/es/gender-equality/>

¹⁵ https://www.argentina.gob.ar/sites/default/files/2023/01/informe-desigualdad_en_el_trabajo-igualar-segundo_trimestre_2022.pdf

compartida en el hogar y la familia. ■ Asegurar la participación plena y efectiva de las mujeres y la igualdad de oportunidades a todos los niveles.

El CONSEJO DE MUJERES DE ITUZAINGÓ tiene a su cargo contribuir al logro del ODS 5 en el distrito con un presupuesto ejecutado de casi \$71 millones en 2022 equivalente al 0,7% del gasto total. Se observa una asignación estable los últimos años que llega a los \$96 millones para 2023 pero con un devengamiento que sobrepasa los niveles habituales para el primer semestre llegando a \$83 millones.

En materia de prestaciones se identificaron los siguientes servicios financiadas por la Nación, la provincia de Buenos Aires o el propio Municipio:

- Asistencia, Contención y Asesoramiento Integral. El Consejo brinda un espacio de escucha, contención y asesoramiento integral a mujeres y personas del colectivo LGTB+ que se encuentren atravesando situaciones de violencias por motivos de género. El equipo que integra el área es interdisciplinario y cuenta con abogados, psicólogos y trabajadores sociales.

- Refugio para Mujeres y sus Hijos. Desde 2015, la Municipalidad ofrece el Refugio “Busco Mi Destino”, para mujeres que atraviesan situaciones de violencia por motivos de género y sus hijos, como profundización de las políticas públicas que lleva adelante desde la creación del Consejo de Mujeres, Géneros, Diversidad y Derechos Humanos de Ituzaingó. El Refugio concentra el trabajo de psicólogos, trabajadores sociales, operadores sociales y abogados que, en forma articulada, asisten a las mujeres en sus necesidades y las acompaña para rehacer su vida en forma independiente y libre de violencia.

PROGRAMAS. El Municipio de Ituzaingó ha sido de los primeros municipios en poder adherir, a partir de la firma de convenios en el año 2020, a los distintos Programas que se implementan para el abordaje integral de las violencias por motivos de género desde el Ministerio de las Mujeres, Géneros y Diversidad de la Nación, y el Ministerio de las Mujeres, Políticas de Género y Diversidad Sexual de la provincia de Buenos Aires.

- Acompañar, es un programa dependiente del Ministerio de Mujeres, Géneros y Diversidad de la Nación, que provee un ingreso económico, por única vez, equivalente a un salario mínimo, vital y móvil por el período de seis meses, dirigido a mujeres y personas LGBTIQ+ en situación de violencias por motivos de género que se encuentren en un riesgo alto. El objetivo es crear condiciones materiales que garanticen que las personas y grupos más afectados por las violencias de género puedan desarrollar en el corto y mediano plazo un proyecto de vida autónomo y libre de violencias.

- El Fondo de Emergencia está destinado a atender distintos gastos ante la emergencia en violencias por razones de género, y podrá ser entregado a la persona o grupo familiar y/o acompañante de la persona víctima de violencia por razones de género, femicidio o travesticidio.

- Municipios por la Igualdad es un programa provincial destinado a fortalecer y acompañar el diseño y ejecución de proyectos de transversalización de la perspectiva de género en los municipios, a los fines de contribuir a la reducción de las desigualdades de género. Brinda capacitaciones a mujeres y personas del colectivo LGTBIQ+ pertenecientes al área de Servicios Públicos del Municipio, para el manejo de maquinarias viales en pos de lograr que existan oficios sin prejuicios.

- Dispositivos Electrónicos Duales (tobillera). Se encuentra orientado para los casos de alto riesgo por motivos de violencia de género, siendo su ingreso mediante oficio judicial. Tiene por objeto realizar el monitoreo del agresor y dar una alerta en caso de un eventual incumplimiento de una orden de restricción dispuesta.

- Plan de Protección Travesti-Trans. El Programa prevé asistencia económica exclusivamente destinada a la compra de alimentos y podrán inscribirse personas travestis y trans mayores de 18 años. La iniciativa busca garantizar la seguridad alimentaria de las personas travestis y trans de Ituzaingó que se encuentren en situación de vulnerabilidad.

Nuevamente destacamos el esfuerzo presupuestario del Municipio en materia de políticas de igualdad con una amplia gama de servicios. Se tratará de indagar acerca de un tópico que no ha surgido claramente de la información presupuestaria como las políticas dirigidas a promover la responsabilidad compartida en el hogar y la familia con ayuda de servicios municipales. Como en todas las áreas, sería importante para el Municipio explicitar el conjunto de metas que guía su acción de territorialización de los ODS.

ODS 6: Garantizar la disponibilidad de agua y su gestión sostenible y el saneamiento para todos.

Si bien se ha conseguido progresar de manera sustancial a la hora de ampliar el acceso a agua potable y saneamiento, existen miles de millones de personas (principalmente en áreas rurales) que aún carecen de estos servicios básicos. En todo el mundo, una de cada tres personas no tiene acceso a agua potable salubre, dos de cada cinco personas no disponen de una instalación básica destinada a lavarse las manos con agua y jabón, y más de 673 millones de personas aún defecan al aire libre.¹⁶

A diciembre de 2021, Ituzaingó contaba con una cobertura de agua potable de red del 16% de su territorio y de un 38% en el caso de las cloacas. Para 2023, Agua y Saneamientos Argentinos (AySA) proyecta llegar a una cobertura del 44% y 49% respectivamente.¹⁷

¹⁶ ONU. Objetivos de Desarrollo Sostenible.

<https://www.un.org/sustainabledevelopment/es/water-and-sanitation/>

¹⁷ <https://www.pressreader.com/argentina/zonal-oeste/20230119/281509345303844>

Entre las metas del ODS 6 podemos destacar: ■ Lograr el acceso universal y equitativo al agua potable a un precio asequible. ■ Lograr el acceso a servicios de saneamiento e higiene adecuados poniendo fin a la defecación al aire libre. ■ Mejorar la calidad del agua aumentando considerablemente el reciclado y la reutilización sin riesgos a nivel mundial. ■ Aumentar el uso eficiente de los recursos hídricos. ■ Proteger y restablecer los ecosistemas relacionados con el agua, incluidos los bosques, las montañas, los humedales, los ríos, los acuíferos y los lagos. ■ Apoyar y fortalecer la participación de las comunidades locales en la mejora de la gestión del agua y el saneamiento.

Hemos identificado 3 programas de la SECRETARÍA DE PLANIFICACIÓN, DESARROLLO URBANO Y AMBIENTE por un total de \$61 millones devengados en 2022 y un presupuesto de \$426 millones para 2023: 45 Plan Agua + Trabajo; 50 Programa de Sosténimiento de la Red Troncal; y 51 Obras de Saneamiento Hidráulico. La ejecución del primer semestre estaba en los \$48 millones.

Los Planes Agua y Cloaca + Trabajo, fueron creados por el Estado Nacional como modelos de gestión para llevar los servicios de agua potable y cloacas a las áreas más vulnerables. Los planes se conforman con una dinámica de trabajo asociado, con roles y responsabilidades asumidas por diferentes entidades:

- Agua y Saneamientos Argentinos S.A. (AySA) administra y financia. Interviene en aspectos técnicos y sociales de la obra. Capacita a cooperativistas a través del Instituto de Formación Profesional Leopoldo Marechal de la CABA;
- La Agencia de Planificación (APLA) realiza el seguimiento de los Planes, estado de avance de las obras y nivel de inversión;
- Las Cooperativas de Trabajo (CT) son una asociación autónoma de personas unidas voluntariamente para hacer frente a sus necesidades, aportan la mano de obra para su ejecución y reciben una remuneración según el grado de avance mensual de las obras.

El Instituto Nacional de Economía Social (INAES) acompaña el proceso de inscripción y conformación de cada cooperativa, ofreciendo capacitación en aspectos legales y administrativos. Y los Municipios como Ituzaingó son el ente ejecutor de las obras, presentan las áreas a expandir, administran recursos transferidos por AySA y contratan a las cooperativas de trabajo.

Por su parte, no descartamos que existan grandes obras de aliviadores pluviales, agua o cloacas que tengan financiamiento provincial y/o nacional y no figuren en el presupuesto municipal.

En este punto se observa una acción municipal extendida y comprometida con metas concretas para el servicio al territorio.

ODS 7: Garantizar el acceso a una energía asequible, segura, sostenible y moderna.

El acceso a la electricidad en los países más pobres ha comenzado a acelerarse, la eficiencia energética continúa mejorando y la energía renovable está logrando resultados excelentes en el sector eléctrico. A pesar

de ello, es necesario prestar una mayor atención a las mejoras para el acceso a combustibles de cocina limpios y seguros, y a tecnologías para 3000 millones de personas.¹⁸

Entre las metas del ODS 7 podemos destacar: ■ Garantizar el acceso universal a servicios energéticos asequibles, fiables y modernos. ■ Aumentar considerablemente la proporción de energía renovable en el conjunto de fuentes energéticas. ■ Mejorar la eficiencia energética. ■ Ampliar la infraestructura.

No hemos podido identificar partidas específicas en la SECRETARÍA DE PLANIFICACIÓN, DESARROLLO URBANO Y AMBIENTE (\$395 millones para 2023) o en la SECRETARÍA DE SERVICIOS PÚBLICOS (\$3.955 millones para 2023) relacionadas con la expansión de las redes eléctricas del Municipio, pero entendemos que las obras de expansión y mantenimiento de redes corresponden a la compañía eléctrica EDENOR.

El Municipio tiene la totalidad del territorio cubierta con el servicio eléctrico de EDENOR.

ODS 8: Promover el crecimiento económico inclusivo y sostenible, el empleo y el trabajo decente para todos.

Un crecimiento económico inclusivo y sostenido puede impulsar el progreso, crear empleos decentes para todos y mejorar los estándares de vida.

El Producto Bruto Interno (PBI) per cápita argentino, considerando la medición de Paridad por Poder Adquisitivo (PPA) a precios constantes, fue de US\$22.158,41 en 2022, de acuerdo con una estimación del Fondo Monetario Internacional (FMI). Se trata del segundo avance consecutivo, después de la fuerte caída registrada en 2020, cuando el indicador terminó en los US\$19.680,30 por habitante por año. Pese al repunte registrado tras la pandemia, la economía argentina muestra una tendencia decreciente sostenida desde 2011, cuando el PBI per cápita PPA llegó a los US\$24.648. En otras palabras, el nivel actual es un 10% menor que el de hace más de una década.¹⁹

Entre las metas del ODS 8 podemos destacar: ■ Mantener el crecimiento económico per capita. ■ Lograr niveles más elevados de productividad, modernización tecnológica e innovación. ■ Promover políticas orientadas al desarrollo que apoyen las actividades productivas, la creación de puestos de trabajo decentes, el emprendimiento, la creatividad y la innovación, y fomentar la formalización y el crecimiento de las microempresas y las pequeñas y medianas empresas, incluso mediante el acceso a servicios financieros. ■ Procurar desvincular el crecimiento económico de la degradación del medio ambiente. ■ Lograr el empleo pleno y el trabajo decente. ■ Reducir considerablemente la proporción de jóvenes que no están empleados y no cursan

¹⁸ ONU. Objetivos de Desarrollo Sostenible.

<https://www.un.org/sustainabledevelopment/es/energy/>

¹⁹ International Monetary Fund, World Economic Outlook Database, October 2022.

estudios ni reciben capacitación. ■ Erradicar el trabajo forzoso, poner fin a las formas contemporáneas de esclavitud, trata de personas y trabajo infantil. ■ Promover un turismo sostenible. ■ Ampliar el acceso a los servicios bancarios, financieros y de seguros para todos.

La SECRETARÍA DESARROLLO PRODUCTIVO tiene a su cargo contribuir al logro del ODS 8 en el distrito con un presupuesto devengado de casi \$42 millones en 2022 y un crédito vigente de \$128 millones para 2023, de los cuales llevaban ejecutados \$60 millones durante el primer semestre. En materia de prestaciones se identificaron los siguientes servicios financiados por la Nación, la provincia de Buenos Aires o el propio Municipio en línea con las metas de la Agenda 2030:

CAMPAÑAS DE ACOMPAÑAMIENTO AL COMERCIO LOCAL.

- **Mi Compra Virtual:** es un programa municipal que facilita el registro y contacto de los comercios de Ituzaingó para realizar compras a distancia.
- **Campañas Especiales:** Con estas campañas se fomenta el compra local a través de beneficios y descuentos para la comunidad.
- **Descuentos en productos sin TACC:** Este programa se da en el marco del Decreto Municipal N°693 que adhiere a la Ley Provincial N°10.499, creando el Programa de Asistencia al Paciente Celíaco del Distrito de Ituzaingó y tiene por objetivo fomentar la compra local de productos sin TACC con descuentos.
- **Campaña de Beneficios Adultos Mayores:** Esta iniciativa tiene por objetivo fomentar la compra local, otorgando beneficios que rondan entre un 10% a un 20% de descuento en productos de diferentes rubros, como alimentos, indumentaria, librería, restaurantes, entre otros.

MATRIZ PRODUCTIVA LOCAL

- **Clínicas Tecnológicas:** este programa acerca a industrias locales a la incorporación de tecnología en sus procesos productivos. Mediante la articulación con el Ministerio de Producción, Ciencia e Innovación Tecnológica de la provincia de Buenos Aires se busca generar oportunidades para la innovación tecnológica en las pequeñas y medianas empresas industriales. A través del programa se realizan diagnósticos tecnológicos a las PyMes para identificar oportunidades de mejoras en las empresas y relevar demandas tecnológicas que luego son subidas a una plataforma de vinculación con el objetivo de establecer lazos con instituciones científicas y tecnológicas y otros proveedores de soluciones.
- **Programa Desafío Exportador:** dirigido a empresas con potencial exportador o que exporten eventualmente. A través del programa se pone a disposición de la industria un profesional especialista en Comex que asiste en un diagnóstico de capacidades y en el armado de un plan exportador que contemple nichos

de colocación. Luego se brinda asistencia en la efectiva realización de contactos de negocios en el exterior. Este programa se trabaja en conjunto con la Subsecretaría de Comercio e Inversiones de la provincia de Buenos Aires y la Agencia Argentina de Inversión y Comercio Internacional (AAICI).

- **ETC - Espacio de Trabajo Colectivo:** es un espacio de coworking, donde nuevos egresados de distintos niveles y nuevos entrepreneurs pueden compartir un lugar de trabajo para incentivar experiencias y saberes, recibiendo asimismo asesoramiento en la construcción de emprendimientos de negocios asociativos, multisectoriales o individuales.

- **Cluster Virtual de Negocios:** Sitio de contactos de negocios permanente. Esta herramienta de facilitación comercial ayuda a las empresas a ampliar sus nichos de colocación de su producción, contactar de manera más inmediata a posibles nuevos proveedores, especialmente locales. La idea es asistir para que puedan lograr el “Just-in-Time”, mejorando la productividad, la calidad, tiempos de entrega (lead time), reducir stocks e inventario.

- **Rondas de Negocios:** un escenario propicio para la concreción de negocios y todo aquello que impulsa la competitividad empresarial. Son encuentros multisectoriales que promueven el fortalecimiento de vínculos comerciales a nivel local y regional.

- **Misiones Comex:** asistencia y contactos con agencias estatales de comercio exterior para misiones comerciales ya sea multisectoriales o por rama industrial.

- **Asistencia Financiera:** información a las Mipymes del distrito respecto de los programas de asistencia financiera existentes, sobre todo elaborados por la Subsecretaría de la Pequeña y Mediana Empresa, dependiente del Ministerio de Economía de la Nación. La oferta de financiamiento de la actividad productiva es diversa, requiriendo la presentación de proyectos productivos o innovadores que tiendan a escalar la producción. Los mismos contemplan Aportes No Reintegrables (ANR) y créditos blandos.

MICROEMPREENDEDORES.

- En el marco de una política que apunta a facilitar la integración al mundo del trabajo, el Municipio ofrece cursos y talleres, asesoramiento y asistencia técnica para emprendimientos en marcha, capacitación para la puesta en marcha de nuevos proyectos y organización de ferias de la economía social. Además, dispone de un nodo tecnológico para proveer a emprendedores locales, técnicas e información web y organiza encuentros con otros municipios para construir herramientas conjuntas de apoyo a la producción local.

EMPLEO Y FORMACIÓN.

- La Oficina de Empleo (municipal) produce y mantiene una base de datos de personas que buscan trabajo y ante la demanda de un empleador y en forma conjunta, la releva para definir el perfil del puesto a cubrir. Luego chequea la disponibilidad de posibles candidatos para cubrir la vacante de empleo y entrevista a las personas para confirmar la pertinencia del perfil. Acto seguido, se elabora una terna de postulantes adecuados para cubrir el puesto laboral y son derivados para que el empleador realice la selección definitiva y lo contrate. Además, desde la Oficina se brinda asesoramiento y se gestionan los programas de incentivos vigentes para la contratación de personal que incluyen desde aportes económicos hasta reducción en contribuciones patronales por 12 meses (Programa de Inserción Laboral y Entrenamientos para el Trabajo).

- Empleo +25 (municipal) está dirigido a jóvenes de más de 25 años que buscan empleo o quieren cambiar de trabajo. Pueden dejar su CV en la Oficina de Empleo, donde les harán una entrevista de perfil cuyo resultado será incluido en una base de datos que está al servicio de empleadores que realizan búsquedas laborales para cubrir vacantes en sus industrias, empresas y comercios. Además, son adheridos al programa Sistema de Apoyo para el Empleo con jornadas de capacitación laboral y pueden participar de cursos de formación profesional con certificados avalados por la Dirección General de Cultura y Educación y el Ministerio de Trabajo provincial. Hay acompañamiento técnico de un tutor y si la persona cumple requisitos para acceder a programas de empleo articulados con el ministerio, es asesorada para hacerlo.

- El Programa Promover (nacional) está dirigido a personas con discapacidad que una vez adheridas perciben una ayuda económica mensual para realizar actividades formativas, acreditadas por el Ministerio de Trabajo, Empleo y Seguridad Social de la Nación.

- El Programa Fomentar Empleo (nacional) integra y articula múltiples acciones orientadas a mejorar las competencias de las personas, para promover la inserción en el empleo formal. El mismo está destinado a personas de 18 a 64 años, sin trabajo formal en los últimos tres meses. Ofrece orientación laboral, asesoramiento en búsquedas de empleo, cursos de formación profesional virtuales y presenciales y asesoramiento sobre los incentivos económicos que brinda el programa.

- El Programa Camino al Empleo en tu Escuela (municipal) es un programa de visitas de orientación escolar y jornadas de capacitación para la inserción al mundo del trabajo, dirigidas a alumnos y alumnas de 6to año de escuelas de educación media.

El Municipio tiene una actitud muy activa en la promoción de microemprendimientos, capacitación y apoyo a la reinserción laboral de los desempleados. Su accionar está bastante en línea con las metas del ODS 8.

ODS 9: Construir infraestructuras resilientes, promover la industrialización sostenible y fomentar la innovación.

La industrialización inclusiva y sostenible, junto con la innovación y la infraestructura, pueden dar rienda suelta a las fuerzas económicas dinámicas y competitivas que generan el empleo y los ingresos. Estas desempeñan un papel clave a la hora de introducir y promover nuevas tecnologías, facilitar el comercio internacional y permitir el uso eficiente de los recursos. Sin embargo, todavía queda un largo camino que recorrer para que el mundo pueda aprovechar al máximo este potencial. En términos de infraestructura de comunicaciones, más de la mitad de la población mundial está ahora conectada y casi toda la población global vive en un área con cobertura de red móvil.

Entre las metas del ODS 9 podemos destacar: ■ Desarrollar infraestructuras para apoyar el desarrollo económico y el bienestar humano. ■ Promover una industrialización inclusiva y sostenible. ■ Aumentar el acceso de las pequeñas industrias y otras empresas, particularmente en los países en desarrollo, a los servicios financieros, incluidos créditos asequibles, y su integración en las cadenas de valor y los mercados. ■ Modernizar la infraestructura y reconvertir las industrias para que sean sostenibles, promoviendo la adopción de tecnologías y procesos industriales limpios y ambientalmente racionales. ■ Aumentar la investigación científica y mejorar la capacidad tecnológica de los sectores industriales.

Al igual que en el ODS 8, la SECRETARÍA DESARROLLO PRODUCTIVO tiene a su cargo contribuir al lograr avances del ODS 9 en el distrito. La SECRETARÍA cuenta con un programa específico dirigido al Desarrollo Industrial con \$5,5 millones devengados en 2022 y \$8,5 millones presupuestados para 2023. En materia de prestaciones se relevaron los principales servicios en el ODS 8 precedente.

En lo referente a infraestructuras para la producción, la SECRETARÍA DE PLANIFICACIÓN, DESARROLLO URBANO Y AMBIENTE devengó \$1.112 millones en 2022 y tiene un presupuesto de \$1.760 millones en 2023 para generar avances en el ODS 9. Tiene un peso del 3,7% en el gasto de 2023 y presenta oscilaciones importantes en los últimos años. Se identificaron algunas obras relevantes:

- OBRAS VIALES DE PUESTA EN VALOR INTEGRAL en la AV. NÉSTOR KIRCHNER, calle PÉREZ QUINTANA, calle ALMAGRO, CORREDOR VIAL FAMATINA y calle JOSÉ MARÍA PAZ.

- TRENES ARGENTINOS informa la remodelación de la Estación Ituzaingó, la construcción del Puente Vehicular Barrera Acevedo/Hortiguera, el Paso Bajo a Nivel Santa Rosa y la refacción paso nivel Juncal y Belgrano.

- Obras varias de PAVIMENTOS en Barrio Las Cabañas, Barrio 21 de septiembre, Barrio 17 de agosto, Barrio San Gabriel, Barrio Santos Vega, Barrio Haras Miriam, Barrio El Pilar, Barrio La Loma, Barrio Santa Cecilia, Barrio La Esperanza.

- NUEVAS OBRAS como el Centro Regional Universitario, el Centro de Diagnóstico e Imágenes (CEDIM), la renovación de la Dirección de Niñez y Adolescencia de Ituzaingó (DINAI) y la Clínica Municipal Veterinaria.

- RED DE CLOACAS con AySA: Estación de bombeo de Barrio Nuevo; Red secundaria de cloacas en alineamiento comercial; Ampliación Colector Martín Rodríguez; Módulos de redes secundarias en San Alberto.

- AGUA CORRIENTE con AySA: Barrio Parque San Antonio; Barrio Iparraguirre; Barrio Villa Norte; Barrio Villa Evita; Barrio La Esperanza.

- ALIVIADORES PLUVIALES (provincial): Cuenca Saladero Chico; Cuenca Martínez y otros.

La SECRETARÍA DE SERVICIOS PÚBLICOS contribuye también al esfuerzo en obras por el ODS 9. Destacamos por último que la jurisdicción PRESUPUESTO PARTICIPATIVO cuenta en 2023 con un presupuesto de casi \$212 millones sin ejecución. Son fondos que probablemente apliquen a obras menores en los barrios de las cuales no estamos en condiciones de saber si son determinantes en el logro del ODS 9 por no contar con una nómina detallada por zonas.

No tenemos información desagregada para una mejor identificación de relevancia de cada obra para el ODS 9. No hay señales de gasto en infraestructura de comunicaciones que depende de las empresas privadas concesionarias de servicios que del Municipio. El Municipio podría fijarse metas puntuales que definan su compromiso, aunque sea acotado, con el ODS 9.

ODS 10. Reducir las desigualdades y garantizar que nadie se queda atrás forma parte integral de la consecución de los Objetivos de Desarrollo Sostenible.

La desigualdad dentro de los países y entre estos es un continuo motivo de preocupación. A pesar de la existencia de algunos indicios positivos hacia la reducción de la desigualdad en algunas dimensiones, como la reducción de la desigualdad de ingresos en algunos países y el estatus comercial preferente que beneficia a los países de bajos ingresos, la desigualdad aún continúa. Al mismo tiempo, las desigualdades sociales, políticas y económicas han amplificado los efectos de la pandemia. Las desigualdades también están aumentando para las poblaciones vulnerables, los refugiados y los migrantes, así como los pueblos indígenas, los ancianos, las personas con discapacidad y los niños se encuentran especialmente en riesgo de ser excluidos. Además, el discurso de odio dirigido a los grupos vulnerables está en aumento.

Entre las metas del ODS 10 podemos destacar: ▪ Lograr progresivamente y mantener el crecimiento de los ingresos del 40% más pobre de la población a una tasa superior a la media nacional. ▪ Potenciar y promover la inclusión social, económica y política de todas las personas. ▪ Garantizar la igualdad de oportunidades y reducir la desigualdad de resultados, incluso eliminando las leyes, políticas y prácticas discriminatorias y promoviendo legislaciones, políticas y medidas adecuadas a ese respecto. ▪ Adoptar

políticas, especialmente fiscales, salariales y de protección social, y lograr progresivamente una mayor igualdad. ■ Mejorar la reglamentación de los mercados financieros mundiales y las instituciones económicas y financieras internacionales. ■ Facilitar la migración y la movilidad. ■ Fomentar la asistencia oficial para el desarrollo y las corrientes financieras. ■ Reducir los costos de transacción de las remesas de los migrantes.

A grandes trazos, las metas del ODS 10 superan la escala local y es complicado brindar detalles de acciones específicas. El Municipio podría fijarse metas puntuales que definan su compromiso, aunque sea acotado, con el ODS 10.

Sin embargo, la búsqueda de una mayor igualdad inspira las acciones generales de muchas áreas del gobierno municipal como ser: la UNIDAD INTENDENTE, el CONSEJO MUJERES, GÉNEROS, DIVERSIDAD Y DERECHOS HUMANOS, la SUBSECRETARÍA DE PROMOCIÓN SOCIAL Y POLÍTICAS CULTURALES, la SUBSECRETARÍA DE DESARROLLO HUMANO y el HONORABLE CONCEJO DELIBERANTE entre otras.

ODS 11: Lograr que las ciudades sean más inclusivas, seguras, resilientes y sostenibles.

El mundo cada vez está más urbanizado. Desde 2007, más de la mitad de la población mundial ha estado viviendo en ciudades, y se espera que dicha cantidad aumente hasta el 60% para 2030. Las ciudades y las áreas metropolitanas son centros neurálgicos del crecimiento económico, ya que contribuyen al 60% aproximadamente del PIB mundial. Sin embargo, también representan alrededor del 70% de las emisiones de carbono mundiales y más del 60% del uso de recursos. La rápida urbanización está dando como resultado un número creciente de habitantes en barrios pobres, infraestructuras y servicios inadecuados y sobrecargados (como la recogida de residuos y los sistemas de agua y saneamiento, carreteras y transporte), lo cual está empeorando la contaminación del aire y el crecimiento urbano incontrolado. El organismo de las Naciones Unidas para los alimentos, la FAO, advirtió de que el hambre y las muertes podrían aumentar de manera significativa en las zonas urbanas que no cuentan con medidas para garantizar que los residentes pobres y vulnerables tengan acceso a alimentos.

Según datos de la Encuesta Permanente de Hogares (EPH), el 63% de la población argentina reside en los 31 aglomerados urbanos más grandes del país y algo más de la mitad de la población argentina, unos 23,5 millones de personas, viven en aglomerados de más de 500.000 habitantes. Sobre todos ellos se destaca el GBA con casi 14 millones de persona (30% de la población) que suben a 16,5 millones si se considera la extensión ampliada del AMBA (casi 36% de la población).

Entre las principales metas del ODS 11 podemos mencionar: ■ Asegurar el acceso de todas las personas a viviendas y servicios básicos adecuados y mejorar los barrios marginales. ■ Proporcionar acceso a sistemas de transporte seguros, accesibles y sostenibles mediante la ampliación del transporte público. ■ Aumentar la urbanización inclusiva y sostenible de los asentamientos humanos en todos los países. ■ Salvaguardar el

patrimonio cultural y natural del mundo. ■ Reducir significativamente el número de muertes causadas por los desastres. ■ Reducir el impacto ambiental negativo de las ciudades sobre la calidad del aire y la gestión de los desechos municipales. ■ Proporcionar acceso universal a zonas verdes y espacios públicos seguros. ■ Apoyar los vínculos económicos, sociales y ambientales positivos entre las zonas urbanas, periurbanas y rurales fortaleciendo la planificación del desarrollo nacional y regional.

La SECRETARÍA DE PLANIFICACIÓN, DESARROLLO URBANO Y AMBIENTE tiene clara influencia en el avance local del ODS 11. Cuenta en 2023 con \$1.760 millones de presupuesto de los cuales gastó \$650 millones en el primer semestre. Sus principales programas ya fueron parcialmente detallados en el ODS 9 precedente, pero destacamos en esta sección lo referido a Ecología y Medio Ambiente.

- El Municipio destaca su política hacia GENERADORES ESPECIALES DE RSU ya que a partir de marzo de 2021 entró en vigencia para toda la provincia de Buenos Aires la Resolución 317/20 del Organismo Provincial para el Desarrollo Sostenible que obligó a los generadores especiales de residuos sólidos urbanos que generen más de 1000 kg al mes a tratar dichos residuos por una cooperativa de reciclado habilitada. La Resolución abarca a los rubros de supermercados, hipermercados, shoppings, galerías comerciales, establecimientos de servicio u hospedaje, comercios, centros de distribución, universidades públicas y privadas y dependencias de la administración pública provincial. Cada establecimiento deberá presentar un Plan de Gestión identificando el/los destinos sustentables a los que enviará la fracción de residuos reciclables. Dicho Plan tendrá una vigencia de 2 años y deberá ser realizado por un profesional ambiental registrado en el RUPAYAR (Registro Único de Profesionales Ambientales y Administradores de Relaciones).

- De igual forma destaca el PROGRAMA RECOLECCIÓN ACEITE VEGETAL USADO, que busca disminuir la contaminación del agua por el vertido de aceite en la red cloacal, a través de la articulación de los comercios locales, las escuelas y la administración pública. La empresa RBA Ambiental a través de un convenio con la Municipalidad, retira el aceite que usan los locales gastronómicos adheridos al programa y lo recolectado en los centros de acopio (los propuestos en los distintos puntos de Ituzaingó SePaRa). Además del reciclado y cuidado del medio ambiente, los comercios que participen apadrinarán a una escuela de Ituzaingó, que recibirá un cheque anual por el volumen de aceite que genere el comercio. Por su parte, las escuelas participantes recibieron contenedores para recolectar el producto que utilicen.

- El Municipio editó también un MANUAL EDUCACIÓN AMBIENTAL INICIAL y un MANUAL DE SEPARACIÓN DE RESIDUOS disponibles de manera online, entre otras acciones de Educación Ambiental. Una acción complementaria es la RECOLECCIÓN DOMICILIARIA DE RESIDUOS RECICLABLES, con un camión municipal que realiza la recolección de residuos reciclables una vez por semana casa por casa. La otra opción es el SERVICIO ITUZAINGÓ SE.PA.RA. de recolección diferenciada de residuos en puntos verdes fijos, donde los vecinos pueden acercar cartón, vidrio, metal, residuos electrónicos, aceite vegetal usado y plástico.

La SECRETARÍA DE SERVICIOS PÚBLICOS es copartícipe del esfuerzo local en pro del ODS 11 y cuenta con un presupuesto cercano a los \$3.681 millones (25,9% del gasto) por incluir el servicio de recolección de residuos (\$2.823 millones), el programa de Mantenimiento de Calles y Conservación General (\$423 millones) y los Servicios Urbanos por Delegaciones (\$104 millones).

El Programa Hábitat Social dentro de la SUBSECRETARÍA DE DESARROLLO HUMANO tiene un gasto previsto de casi \$24 millones en 2023.

Destacamos nuevamente que la jurisdicción PRESUPUESTO PARTICIPATIVO cuenta en 2023 con un presupuesto de casi \$212 millones sin ejecutar que probablemente aplique a obras menores de los barrios que no sabemos si serán muy determinantes en el logro del ODS 11 por no haber accedido a una nómina detallada por zona.

El trabajo en pro del ODS 11 muestra que existen muchas obras en ejecución, pero tenemos poco detalle de las mismas. Por su parte, vemos pocas referencias a vivienda social, por ejemplo. El Municipio podría fijarse metas puntuales que definan su compromiso, aunque sea acotado, con el ODS 11.

ODS 12: Garantizar modalidades de consumo y producción sostenibles

El consumo y la producción mundiales (fuerzas impulsoras de la economía mundial) dependen del uso del medio ambiente natural y de los recursos de una manera que continúa teniendo efectos destructivos sobre el planeta. Cada año, se estima que un tercio de toda la comida producida acaba pudriéndose en los cestos de basura de los consumidores y minoristas, o estropeándose debido a un transporte y unas prácticas de recolección deficientes. Si todo el mundo cambiase sus lámparas incandescentes por unas energéticamente eficientes, se ahorrarían miles de millones de dólares estadounidenses al año. El consumo y la producción sostenibles consisten en hacer más y mejor con menos. También se trata de desvincular el crecimiento económico de la degradación medioambiental, aumentar la eficiencia de recursos y promover estilos de vida sostenibles.

Entre las principales metas del ODS 12 podemos mencionar: ■ Lograr la gestión sostenible y el uso eficiente de los recursos naturales. ■ Reducir a la mitad el desperdicio de alimentos per capita mundial. ■ Lograr la gestión ecológicamente racional de los productos químicos y de todos los desechos a lo largo de su ciclo de vida. ■ Reducir considerablemente la generación de desechos mediante actividades de prevención, reducción, reciclado y reutilización. ■ Alentar a las empresas, en especial las grandes empresas y las empresas transnacionales, a que adopten prácticas sostenibles e incorporen información sobre la sostenibilidad en su ciclo de negocios. ■ Promover prácticas de compras públicas sostenibles. ■ Asegurar que las personas de todo el mundo tengan la información pertinente para el desarrollo sostenible. ■ Lograr un turismo sostenible que cree puestos de trabajo y promueva la cultura y los productos locales. ■ Racionalizar los subsidios ineficientes a los combustibles fósiles.

Los programas de la SECRETARÍA DE PLANIFICACIÓN, DESARROLLO URBANO Y AMBIENTE fueron desglosados en el ODS 9 y en el ODS 11. Podemos agregar que en Itzaingó hay un control muy estrecho sobre la preservación del paisaje y los arbolados.

No se puede podar sin solicitar autorización. El arbolado solo puede intervenir ante signos evidentes de decrepitud o decaimiento de su vigor, irreversibles. También existen ZONAS ECOLÓGICAMENTE PROTEGIDAS delimitadas con precisión. Si el frentista está en zona ecológicamente protegida no puede intervenir en el arbolado tanto de VEREDA como dentro de tu lote. Si no está dentro de la ZONA ECOLÓGICAMENTE PROTEGIDA solo tiene que pedir autorización para intervenir en los árboles de tu vereda.

Colateralmente, la SECRETARÍA DE PLANIFICACIÓN, DESARROLLO URBANO Y AMBIENTE tiene clara influencia en el avance local del ODS 12. Recordemos la política hacia GENERADORES ESPECIALES DE RSU, el PROGRAMA RECOLECCIÓN ACEITE VEGETAL USADO y que el Municipio editó MANUAL DE EDUCACIÓN AMBIENTAL INICIAL y un MANUAL DE SEPARACIÓN DE RESIDUOS disponibles de manera online, entre otras acciones de Educación Ambiental. Una acción complementaria es la RECOLECCIÓN DOMICILIARIA DE RESIDUOS RECICLABLES.

El Municipio podría fijarse metas puntuales que definan su compromiso, aunque sea acotado, con el ODS 12.

ODS 13: Adoptar medidas urgentes para combatir el cambio climático y sus efectos

El 2019 fue el segundo año más caluroso de todos los tiempos y marcó el final de la década más calurosa (2010-2019)²⁰ que se haya registrado jamás. Los niveles de dióxido de carbono (CO₂) y de otros gases de efecto invernadero en la atmósfera aumentaron hasta niveles récord en 2019.²¹ El cambio climático está afectando a todos los países de todos los continentes. Está alterando las economías nacionales y afectando los estilos de vida. Los sistemas meteorológicos están cambiando, los niveles del mar están subiendo y los fenómenos meteorológicos son cada vez más extremos. Es necesario tomar medidas urgentes para abordar tanto la pandemia como la emergencia climática con el fin de salvar vidas y medios de subsistencia.

Entre las principales metas del ODS 13 podemos mencionar: ■ Fortalecer la resiliencia y la capacidad de adaptación a los riesgos relacionados con el clima y los desastres naturales en todos los países. ■ Incorporar medidas relativas al cambio climático en las políticas, estrategias y planes nacionales. ■ Mejorar la educación, la sensibilización y la capacidad humana e institucional respecto de la mitigación del cambio climático, la adaptación a él, la reducción de sus efectos y la alerta temprana.

²⁰ <https://news.un.org/en/story/2020/03/1059061>

²¹ <https://news.un.org/en/story/2020/04/1062332>

Los programas de la SECRETARÍA DE PLANIFICACIÓN, DESARROLLO URBANO Y AMBIENTE fueron desglosados en el ODS 9, en el ODS 11 y en el ODS 12. Los programas de la SECRETARÍA DE SERVICIOS PÚBLICOS ya fueron desglosados en el ODS 11.

No se observan sin embargo referencias concretas al tema en el Presupuesto de Itzaingó.

ODS 14: Conservar y utilizar sosteniblemente los océanos, los mares y los recursos marinos.

El océano impulsa los sistemas mundiales que hacen de la Tierra un lugar habitable para el ser humano. Nuestra lluvia, el agua potable, el tiempo, el clima, los litorales, gran parte de nuestra comida e incluso el oxígeno del aire que respiramos los proporciona y regula el mar. Una gestión cuidadosa de este recurso mundial esencial es una característica clave de un futuro sostenible. No obstante, en la actualidad, existe un deterioro continuo de las aguas costeras debido a la contaminación y a la acidificación de los océanos que está teniendo un efecto adverso sobre el funcionamiento de los ecosistemas y la biodiversidad. Asimismo, también está teniendo un impacto perjudicial sobre las pesquerías de pequeña escala. Proteger nuestros océanos debe seguir siendo una prioridad.

Entre las principales metas del ODS 14 podemos mencionar: ▀ Prevenir y reducir significativamente la contaminación marina de todo tipo. ▀ Gestionar y proteger sosteniblemente los ecosistemas marinos y costeros fortaleciendo su resiliencia, y adoptar medidas para restaurarlos. ▀ Abordar los efectos de la acidificación de los océanos. ▀ Reglamentar eficazmente la explotación pesquera y poner fin a la pesca excesiva, la pesca ilegal, no declarada y no reglamentada y las prácticas pesqueras destructivas. ▀ Conservar al menos el 10% de las zonas costeras y marinas, de conformidad con las leyes nacionales y el derecho internacional y sobre la base de la mejor información científica disponible. ▀ Prohibir ciertas formas de subvenciones a la pesca que contribuyen a la sobrecapacidad y la pesca excesiva. ▀ Aumentar los conocimientos científicos, desarrollar la capacidad de investigación y transferir tecnología marina, a fin de mejorar la salud de los océanos y potenciar la contribución de la biodiversidad marina al desarrollo. ▀ Facilitar el acceso de los pescadores artesanales a los recursos marinos y los mercados. ▀ Mejorar la conservación y el uso sostenible de los océanos y sus recursos aplicando el derecho internacional reflejado en la Convención de las Naciones Unidas sobre el Derecho del Mar.

Este ODS no aplica a los objetivos del estudio en desarrollo.

ODS 15: Gestionar sosteniblemente los bosques, luchar contra la desertificación, detener e invertir la degradación de las tierras, detener la pérdida de biodiversidad.

En 2016, el Programa de las Naciones Unidas para el Medio Ambiente (PNUMA) alertó de que un aumento mundial de las epidemias zoonóticas era motivo de preocupación. En concreto, señaló que el 75% de todas las enfermedades infecciosas nuevas en humanos son zoonóticas y que dichas enfermedades están

estrechamente relacionadas con la salud de los ecosistemas.²² Para prevenir, detener y revertir la degradación de los ecosistemas de todo el mundo, las Naciones Unidas han declarado la Década para la Restauración de los Ecosistemas (2021-2030). Se trata de una respuesta directa al aviso de la ciencia.

Entre las principales metas del ODS 15 podemos mencionar: ■ Velar por la conservación, el restablecimiento y el uso sostenible de los ecosistemas terrestres y los ecosistemas interiores de agua dulce y los servicios que proporcionan, en particular los bosques, los humedales, las montañas y las zonas áridas. ■ Promover la gestión sostenible de todos los tipos de bosques y recuperar los bosques degradados. ■ Luchar contra la desertificación, rehabilitar las tierras y los suelos degradados. ■ Velar por la conservación de los ecosistemas montañosos, incluida su diversidad biológica. ■ Reducir la degradación de los hábitats naturales, detener la pérdida de la diversidad biológica y, proteger las especies amenazadas y evitar su extinción. ■ Promover la participación justa y equitativa en los beneficios que se deriven de la utilización de los recursos genéticos. ■ Poner fin a la caza furtiva y el tráfico de especies protegidas. ■ Prevenir la introducción de especies exóticas invasoras. ■ Integrar los valores de los ecosistemas y la diversidad biológica en la planificación nacional y local. ■ Movilizar y aumentar de manera significativa los recursos financieros para conservar. ■ Aumentar el apoyo mundial a la lucha contra la caza furtiva y el tráfico de especies protegidas.

Los programas de la SECRETARÍA DE PLANIFICACIÓN, DESARROLLO URBANO Y AMBIENTE fueron desglosados en el ODS 9 y en el ODS 11. Podemos agregar que en Itzaingó hay un control muy estrecho sobre la preservación del paisaje y los arbolados tal como se consignó en el ODS 12. No se puede podar sin solicitar autorización. El arbolado solo puede intervenir ante signos evidentes de decrepitud o decaimiento de su vigor, irre recuperables. También existen ZONAS ECOLOGICAMENTE PROTEGIDAS delimitadas con precisión.

Más allá de estas referencias al cuidado de los espacios verdes, los términos de este ODS no aplican con claridad a los objetivos del estudio en desarrollo salvo en lo referente a la preservación del arbolado.

ODS 16: Promover sociedades justas, pacíficas e inclusivas.

Los conflictos, la inseguridad, las instituciones débiles y el acceso limitado a la justicia continúan suponiendo una grave amenaza para el desarrollo sostenible. El número de personas que huyen de las guerras, las persecuciones y los conflictos superó los 70 millones en 2018, la cifra más alta registrada por la Oficina del Alto Comisionado de las Naciones Unidas para los Refugiados (ACNUR) en casi 70 años. Por otro lado, los nacimientos de alrededor de uno de cada cuatro niños en todo el mundo con menos de 5 años nunca se registran de manera oficial, lo que les priva de una prueba de identidad legal.²³

²² <https://www.unep.org/resources/emerging-zoonotic-diseases-and-links-ecosystem-health-unep-frontiers-2016-chapter>

²³ ONU. Objetivos de Desarrollo Sostenible.

<https://www.un.org/sustainabledevelopment/es/peace-justice/>

Entre las principales metas del ODS 16 podemos mencionar: ■ Reducir significativamente todas las formas de violencia. ■ Poner fin al maltrato, la explotación, la trata y todas las formas de violencia y tortura contra los niños. ■ Promover el estado de derecho en los planos nacional e internacional. ■ Reducir significativamente las corrientes financieras y de armas ilícitas, fortalecer la recuperación y devolución de los activos robados y luchar contra todas las formas de delincuencia organizada. ■ Reducir considerablemente la corrupción y el soborno. ■ Crear instituciones eficaces y transparentes que rindan cuentas. ■ Ampliar y fortalecer la participación de los países en desarrollo en las instituciones de gobernanza mundial. ■ Garantizar el acceso público a la información y proteger las libertades fundamentales. ■ Fortalecer las instituciones nacionales para prevenir la violencia y combatir el terrorismo y la delincuencia. ■ Promover y aplicar leyes y políticas no discriminatorias.

La SECRETARÍA DE INNOVACIÓN, TECNOLOGÍA, TRANSPARENCIA Y ASUNTOS ESTRATÉGICOS tiene un presupuesto de \$157 millones para 2023 aplicados a la innovación, tecnología, la transparencia y asuntos estratégicos impulsando acciones para mejorar y fortalecer el funcionamiento general del gobierno municipal. Los objetivos son: - Fortalecer la gestión con el foco puesto en la modernización, la apertura de datos, la participación y la innovación. - Implementar acciones tendientes a la democratización de la información. - Promover accesibilidad. - Optimizar la vinculación entre estado y ciudadanía de manera participativa e innovadora para asegurar el bienestar de las personas que viven en Ituzaingó.

Cabe destacar las siguientes acciones de la SECRETARÍA:

ITUZAINGÓ MÁS CONECTADO es una campaña integral de innovación y modernización, en articulación con diferentes áreas municipales, para ofrecer servicios de más y mejor calidad para la ciudadanía de Ituzaingó. El objetivo es promover la accesibilidad y democratizar la información con acciones como:

- Sitio Web Institucional y Micrositios (Democratizar el acceso a la información). El Sitio Web institucional cuenta con toda la información y noticias de los servicios y trámites de las diferentes áreas de gobierno municipal. Además de las obligaciones administrativas como organismo municipal, brindamos servicios sobre diversas áreas y para todos los grupos de la comunidad del partido. La reorganización del sitio web es el resultado del análisis de: métricas de interacción, consultas realizadas por la ciudadanía a través de todos los canales oficiales, articulación con las distintas áreas de gobierno y criterios de diseño UX (user experience o experiencia de usuario), entre otros.

- Plazas Más Conectadas (Promover accesibilidad). Se trabaja el proyecto de Plazas en Red, que tiene como objetivo asegurar la conectividad en las plazas norte y sur del partido. Es una solución que garantiza accesibilidad y democratiza el acceso a la información del mundo para la ciudadanía de Ituzaingó.

- Sedes Municipales Más Conectadas (Democratizar el acceso a la información). Teniendo en cuenta la nueva organización del sitio web, se trabajó en incorporar en todas las sedes municipales de gobierno,

códigos QR de fácil acceso para la ciudadanía, con el objetivo de fomentar la información que puede resultar de interés. En ese sentido, cada edificio municipal contará con un código QR que vincula al ciudadano con el micrositio de la temática del área en que se encuentra, asegurándole la posibilidad de conocer todo lo que quiera saber del trabajo del Municipio en esa área de gobierno.

- La creación de la Ventanilla Única Simplificada (VUS) se planteó en línea con el concepto de modernización de la administración y está orientada fundamentalmente a la mejora del servicio de atención a través de la unificación, simplificación y facilitación de la vinculación de los ciudadanos con la administración municipal. Este sistema se implementó en la Municipalidad de Ituzaingó en abril del 2013 en paralelo con la inauguración del nuevo edificio municipal y se fue actualizando año a año.

La VUS implica desde la perspectiva del público, la transición desde una lógica de funcionamiento horizontal a una lógica de integración vertical, permitiendo que todos los pasos se cumplan en un solo mostrador, mediante una serie de trámites unificados y reduciendo los tiempos de espera.

La misión de la VUS es asesorar e informar sobre la totalidad de las actividades y servicios ofrecidos por el Municipio además de realizar aproximadamente 100 tipos de trámites que corresponden a diferentes oficinas municipales.

Si bien los trámites que ingresa la VUS, están orientados a los sectores mencionados, los trabajadores municipales están capacitados para brindar información de todas las oficinas centralizadas y descentralizadas de la Municipalidad. Además, el personal que integra la VUS resultó seleccionado de varios Concursos Generales Internos para trabajadores municipales que se realizaron a los fines de contar con un personal capacitado y especializado, debido a la complejidad y a la cantidad de información con la necesitan contar.

La SECRETARÍA DE GOBIERNO Y SEGURIDAD cuenta en 2023 con un presupuesto de gastos de \$796 millones de los cuales había gastado \$616 millones al cierre del primer semestre. El principal programa es Seguridad y Justicia, que devengó \$512 millones en el primer semestre con gastos en las siguientes áreas:

- Centro de Monitoreo: Una moderna y renovada central que funciona las 24 horas los 365 días del año. Monitoreo permanente de las cámaras de seguridad, las alarmas vecinales, los lectores de patente y el botón antipánico.

- Ojos en Alerta: Es un programa de seguridad que le permite a la ciudadanía alertar sobre situaciones sospechosas que hayan presenciado comunicándose vía Whatsapp directamente con Centro de Monitoreo Municipal. Cualquier persona mayor que viva en Ituzaingó puede ser parte del programa y para ello, deberá realizar una capacitación coordinada por el área de Seguridad del Municipio.

- **Cámaras de Vigilancia:** Las cámaras de todo el distrito, tanto las municipales como las instaladas por los vecinos, están conectadas con la Sala de Situación, desde donde se monitorea y se coordinan las respuestas ante cualquier hecho de inseguridad o emergencia en la vía pública. Actualmente el sistema tiene más de 200 cámaras municipales y privada.

- **Alarmas Vecinales:** Instaladas de forma gratuita por el Municipio, se activan a través de un control que poseen los vecinos, que una vez pulsado, envía inmediatamente una alerta al Centro de Monitoreo para brindar una respuesta inmediata y eficaz.

- **Botón Antipánico:** Servicio para la prevención del delito al que puede acceder cualquier ciudadano que tenga domicilio en el distrito. A partir de la inscripción al sistema, el teléfono celular y/o fijo queda conectado con el sistema de seguridad local pudiendo alertar sobre una situación de peligro o emergencia de salud. La inscripción y el uso son gratuitos.

- **Flota Municipal de Prevención:** La flota es de 14 móviles y son conducidos por agentes de cercanía locales con el objetivo de supervisar los corredores comerciales, aeróbicos y escolares.

- **Agentes de Cercanía:** Entre las 08:00 hs. y las 00:00 hs., un cuerpo de agentes de cercanía monitorea la Av. Martín Fierro, calles adyacentes, y el circuito aeróbico Parque Leloir. Su principal función es ser agentes de referencia, asistencia y prevención ante las necesidades de los vecinos y vecinas, funcionando como nexos para la resolución de posibles conflictos. Los mismos articularán tareas con móviles de tránsito, fiscalización, la posta policial Martín Fierro y el Centro de Monitoreo municipal, permitiendo un rápido accionar ante situaciones complejas que así lo requieran.

- **Luminarias:** Ituzaingó cuenta con el 95% de sus calles iluminadas con luces led.

- **Lectores de Patentes de Automotor:** Los lectores están conectados al Centro de Monitoreo y están instalados de forma estratégica en las delimitaciones del distrito permitiendo el control de los vehículos que ingresan a Ituzaingó.

- **Foros Municipales de Seguridad:** Espacio de participación ciudadana, que permite que los vecinos puedan ser partícipes activos en la toma de decisiones de políticas públicas en materia de prevención del delito.

ODS 17: Revitalizar la alianza mundial para el desarrollo sostenible.

Los ODS solo se pueden conseguir con asociaciones mundiales sólidas y cooperación. Es necesario establecer asociaciones inclusivas (a nivel mundial, regional, nacional y local) sobre principios y valores, así como sobre una visión y unos objetivos compartidos que se centren primero en las personas y el planeta. Los

niveles de ayuda están disminuyendo y los países donantes no han respetado su compromiso de aumentar la financiación para el desarrollo. Ahora más que nunca es necesaria una sólida cooperación internacional con el fin de garantizar que los países que poseen los medios para recuperarse de la pandemia reconstruyan mejor y consigan los Objetivos de Desarrollo Sostenible.

Las instancias de conducción política del municipio, como el INTENDENTE y el HCD son los principales actores a la hora de plantear las alianzas capaces de potenciar el despliegue de los ODS en el territorio.

CONCLUSIONES

El relevamiento de presupuestos y programas ha sido exhaustivo y fructífero, permite consolidar información y tener una visión acabada del despliegue de la acción municipal orientada a los ODS en el territorio.

Se observa una variedad de iniciativas encaminadas a lograr resultados vinculados a los ODS 1, 2, 3, 4, 5, 8, 16, 17.

Se observa menor detalle o foco en las acciones encaminadas a lograr los ODS 7, 9, 10, 11, 12, 13, 14 no aplica, 15 aplica parcialmente.

Se observa que muchas interacciones recaen en el presupuesto y en la responsabilidad de la SECRETARÍA DE PLANIFICACIÓN, DESARROLLO URBANO Y AMBIENTE.

Se recomienda conformar mesas interagencias municipales para una mejor coordinación y enfoque en el despliegue de los ODS.

Se recomienda tratar de empezar a tomar registro de métrica adecuadas para llevar un control local de las metas que sean factibles de perseguir en cada ODS. No tienen que ser todas, cada territorio puede tener su propio set de metas y seleccionar los indicadores más relevantes para focalizar su gestión.

Los grandes temas están abordados y tienen dotación de recursos en el Presupuesto municipal, de manera que se realiza una recomendación en el sentido de implementar algunas acciones adicionales en algunas áreas que muestran potencial de mejoras.

Se recomienda también avanzar en el proceso de articulación entre la estructura jerárquica, la estructura programática del Presupuesto y los 17 ODS, de manera de automatizar las relaciones entre ellas y brindar una herramienta más precisa para la planificación, la ejecución y el control de las políticas públicas municipales.

ANEXO 1. Matriz de correspondencia entre el presupuesto municipal y los ODS.

Evolución de Gastos por Programa (en pesos corrientes)	DEV 2018	DEV 2019	DEV 2020	DEV 2021	DEV 2022	VIG 2023	DEV 2023
Departamento Ejecutivo							
SECRETARÍA DE GOBIERNO Y SEGURIDAD	104.364.183,17	161.830.606,70	202.895.057,80	500.362.907,81	715.695.358,68	796.215.662,07	616.511.956,84
1110113000 - 31 Seguridad y Justicia	79.750.919,50	116.441.365,36	156.400.085,45	425.632.114,12	551.732.624,96	581.246.701,47	512.703.772,63
1110113000 - 32 Tránsito y Transporte	24.613.263,67	45.389.241,34	46.494.972,35	74.730.793,69	116.586.033,72	214.968.960,60	103.808.184,21
1110113000 - 33 Fortalecimiento de la Seguridad	0,00	0,00	0,00	0,00	47.376.700,00	0,00	0,00
SECRETARÍA DE PLANIFICACIÓN, DESARROLLO URBANO Y AMBIENTE	69.582.560,85	174.000.514,21	68.416.039,48	559.577.128,09	1.112.377.858,64	1.760.486.810,75	649.976.871,71
1110114000 - 40 Obras Financiadas con el Fondo de Infraestructura	8.327.075,59	15.251.629,77	3.396.158,53	8.248.551,96	0,00	0,00	0,00
1110114000 - 41 Obras Plan Más Cerca, Más Municipio, Mejor País	6.443.789,16	0,00	0,00	0,00	0,00	0,00	0,00
1110114000 - 43 Obras Ministerio de Educación de la Nación	146.425,08	576.360,84	0,00	0,00	0,00	0,00	0,00
1110114000 - 44 Construcción del Nuevo Centro de Desarrollo Social	5.682.920,20	0,00	0,00	0,00	0,00	0,00	0,00
1110114000 - 45 Plan Agua más Trabajo	2.071.474,44	2.241.541,59	454.035,33	17.126.731,32	27.418.030,06	44.639.810,95	9.052.476,41
1110114000 - 46 Obras Ministerio de Infraestructura y Servicios Públicos	39.464.509,04	128.496.600,49	134.415,07	180.215.982,09	540.103.633,61	0,00	0,00
1110114000 - 47 Convenios Urbanísticos	0,00	1.559.691,60	10.340.425,15	0,00	39.228.511,11	0,00	0,00
1110114000 - 48 Obras por Administración (b)	7.446.367,34	25.874.689,92	3.116.812,86	403.507,17	0,00	0,00	0,00
1110114000 - 49 Obras Financiadas por el Ministerio de Obras Publicas	0,00	0,00	50.974.192,54	175.729.589,01	266.792.325,37	0,00	0,00
1110114000 - 50 Programa de Sostenimiento de la Red Troncal	0,00	0,00	0,00	177.852.766,54	34.266.363,75	238.802.934,01	39.236.341,22
1110114000 - 51 Obras de Saneamiento Hidraulico	0,00	0,00	0,00	0,00	0,00	143.148.530,05	0,00
1110114000 - 52 Programa Paradas Seguras	0,00	0,00	0,00	0,00	84.166.808,66	41.740.891,15	0,00
1110114000 - 53 Obras en instituciones educativas	0,00	0,00	0,00	0,00	49.968.697,77	416.037.423,79	231.429.701,91
1110114000 - 54 Obras para el desarrollo socio-comunitario	0,00	0,00	0,00	0,00	0,00	117.427.072,56	48.811.458,90
1110114000 - 55 Obras públicas en calles del distrito	0,00	0,00	0,00	0,00	63.842.388,31	711.712.708,38	278.926.867,20
1110114000 - 56 Obras en dependencias municipales	0,00	0,00	0,00	0,00	6.591.100,00	13.575.900,00	8.684.400,00
1110114000 - 57 Obras para el sistema de salud municipal	0,00	0,00	0,00	0,00	0,00	33.401.539,86	33.835.626,07
SUBSECRETARÍA DE PROMOCIÓN SOCIAL Y POLÍTICAS CULTURALES	150.725.681,40	230.005.847,58	264.933.982,28	440.568.415,94	866.692.272,12	1.239.959.763,96	764.686.085,64
1110115000 - 51 Promoción Cultural, esparcimiento y recreación	1.570.029,88	22.829,29	0,00	0,00	6.587,76	0,00	0,00
1110115000 - 52 Deportes	25.783.977,47	44.048.730,78	45.082.619,99	57.450.732,51	157.300.493,55	186.476.851,25	124.452.647,57
1110115000 - 53 Cultura	23.818.779,07	41.615.453,32	36.906.551,99	74.675.115,61	162.149.303,55	186.124.102,96	137.321.569,16
1110115000 - 54 Educación	94.212.328,78	138.049.604,32	178.537.774,94	268.700.405,83	467.912.015,97	746.928.615,62	382.872.666,94
1110115000 - 55 Museo de Historia y Arte de Ituzaingó	1.811.088,30	2.689.485,91	2.663.019,85	3.066.887,38	4.928.215,22	7.827.066,25	4.854.923,43
1110115000 - 56 Plan Nacional de Primera Infancia	3.529.477,90	3.579.743,96	1.744.015,51	9.989,40	44.999,89	0,00	6.788,08
1110115000 - 57 Centros de Desarrollo Social	0,00	0,00	0,00	36.665.285,21	74.350.656,18	112.603.127,88	63.595.596,36
1110115000 - 58 Centro Regional Universitario	0,00	0,00	0,00	0,00	0,00	0,00	51.581.894,10
SUBSECRETARÍA DE DESARROLLO HUMANO	26.918.620,20	64.145.097,92	127.590.393,00	222.393.868,57	416.149.233,86	399.601.285,30	262.355.132,44
1110117000 - 71 Responsabilidad Social Compartida ENVION	8.171.091,10	11.765.184,56	13.104.449,13	18.135.805,60	31.859.114,22	0,00	0,00
1110117000 - 72 Fortalecimiento Comunitario	18.747.529,10	52.379.913,36	114.485.943,87	157.608.602,00	304.570.821,46	198.749.623,50	136.540.910,80
1110117000 - 73 Consejo Consultivo de Adultos Mayores	0,00	0,00	0,00	5.651.780,84	3.086.358,27	3.220.000,02	65.000,00
1110117000 - 74 Habitat Social	0,00	0,00	0,00	8.370.265,71	14.209.172,79	24.091.139,51	12.735.692,74
1110117000 - 75 Organización y Participación Juvenil	0,00	0,00	0,00	2.368.219,50	12.676.127,03	54.761.770,38	30.820.168,23
1110117000 - 76 Economía Social	0,00	0,00	0,00	9.758.788,05	21.319.243,15	30.973.764,82	18.908.238,55
1110117000 - 77 Organizaciones no Gubernamentales	0,00	0,00	0,00	3.644.189,76	11.726.044,30	23.204.187,84	13.012.528,31
1110117000 - 78 Coordinación de Estadísticas y Análisis Social	0,00	0,00	0,00	2.244.286,04	4.341.202,91	7.357.037,62	1.857.157,33
1110117000 - 79 Banco de Maquinarias, Herramientas y Materiales	0,00	0,00	0,00	14.611.931,07	12.361.149,73	57.243.761,61	48.415.436,48

ANEXO 1. Matriz de correspondencia entre el presupuesto municipal y los ODS.

Evolución de Gastos por Programa (en pesos corrientes)	DEV 2018	DEV 2019	DEV 2020	DEV 2021	DEV 2022	VIG 2023	DEV 2023
SECRETARÍA DE SALUD	163.633.377,71	163.171.927,12	173.810.949,32	202.375.323,25	486.260.107,15	966.746.496,32	348.413.916,77
1110118000 - 81 Sistema Integrado de Salud	163.141.870,21	140.545.353,46	142.118.861,53	174.991.497,67	307.278.999,25	797.595.096,25	257.129.958,04
1110118000 - 82 Programa Proteger	491.507,50	1.041.849,70	0,00	184.760,00	1.116.107,62	0,00	0,00
1110118000 - 83 Hospital del Bicentenario de Ituzaingó	0,00	21.584.723,96	31.692.087,79	2.569.373,50	181.477,59	0,00	0,00
1110118000 - 84 Vacunate	0,00	0,00	0,00	6.754.243,00	5.833.176,00	870.000,00	0,00
1110118000 - 85 Centro de Diagnóstico San Alberto	0,00	0,00	0,00	6.672.197,20	98.292.551,90	59.287.171,92	39.974.726,13
1110118000 - 86 Zoonosis	0,00	0,00	0,00	2.251.841,80	27.693.241,20	36.720.292,08	25.744.048,90
1110118000 - 87 Dirección de Docencia e Investigación	0,00	0,00	0,00	8.951.410,08	45.864.553,59	72.273.936,07	25.565.183,70
CONSEJO MUJERES, GÉNEROS, DIVERSIDAD Y DERECHOS HUMANOS	9.476.570,10	18.681.226,52	21.021.400,80	49.519.114,98	71.753.076,34	96.098.880,27	83.263.198,03
1110119000 - 17 Corremos por más derechos y más igualdad	1.301.929,20	2.499.505,95	5.056.870,74	0,00	11.888.083,40	15.070.500,00	37.167.000,00
1110119000 - 18 Fortalecimiento de la Niñez y la Adolescencia	7.665.294,85	13.329.174,48	15.948.775,29	35.522.670,03	36.945.240,79	54.561.072,95	26.040.745,97
1110119000 - 19 Protección y Desarrollo para Mujeres	509.346,05	2.852.546,09	15.754,77	13.996.444,95	22.919.752,15	26.467.307,32	10.338.627,95
1110119000 - 20 Derechos Humanos	0,00	0,00	0,00	0,00	0,00	0,00	9.716.824,11
PRESUPUESTO PARTICIPATIVO	0,00	0,00	0,00	0,00	0,00	212.458.003,10	0,00
1110122000 - 60 Obras Presupuesto Participativo	0,00	0,00	0,00	0,00	0,00	212.458.003,10	0,00
SECRETARÍA DE SERVICIOS PÚBLICOS	485.300.489,67	820.028.106,19	1.009.455.515,05	1.394.248.412,97	2.528.501.403,72	3.681.665.206,11	2.157.181.347,05
1110151000 - 21 Mantenimiento de Calles y Conservación General	166.151.159,50	233.468.380,05	204.239.232,54	286.692.824,61	393.741.438,51	423.081.341,39	197.469.265,42
1110151000 - 22 Higiene Urbana	300.699.546,55	498.921.741,42	661.908.582,01	987.715.194,78	1.855.102.731,61	2.823.895.648,59	1.612.436.950,27
1110151000 - 23 Servicios Urbanos por Delegaciones	18.449.783,62	28.518.145,81	33.138.311,07	48.414.917,59	73.076.376,92	104.283.193,54	60.064.820,04
1110151000 - 25 Puesta en Valor de Edificios, Espacios Públicos	0,00	51.722.838,91	32.534.409,43	47.354.547,03	101.124.222,54	137.852.152,50	155.673.455,84
1110151000 - 26 Alumbrado Público	0,00	7.397.000,00	77.634.980,00	16.628.640,00	95.232.262,53	168.439.510,36	113.516.620,82
1110151000 - 27 Potenciar Trabajo	0,00	0,00	0,00	7.442.288,96	10.224.371,61	24.113.359,73	18.020.234,66
JEFATURA DE GABINETE	0,00	0,00	0,00	30.371.249,39	0,00	0,00	0,00
1110152000 - 16 Municipios de Pie	0,00	0,00	0,00	30.371.249,39	0,00	0,00	0,00
SEC. DE INNOVACIÓN, TECNOLOGÍA, TRANSPARENCIA Y AS. ESTRATÉGICOS	11.696,07	32.929.388,10	36.006.672,73	62.970.722,33	106.088.201,43	157.749.043,80	98.725.483,97
1110153000 - 16 Modernización de la Gestión	11.696,07	32.929.388,10	36.006.672,73	62.970.722,33	106.088.201,43	6.700.689,09	12.758.069,92
1110153000 - 17 Ventanilla Única Simplificada	0,00	0,00	0,00	0,00	0,00	100.676.641,99	48.079.471,52
1110153000 - 18 Servicio Informático	0,00	0,00	0,00	0,00	0,00	50.371.712,72	37.887.942,53
SECRETARÍA DESARROLLO PRODUCTIVO	9.150.996,10	12.070.250,19	22.579.977,03	25.139.513,03	42.890.164,20	128.267.625,69	60.246.125,64
1110154000 - 20 Promoción de la Actividad Económica Local (c)	9.150.996,10	12.070.250,19	13.887.295,98	11.414.026,39	21.138.055,11	2.086.825,43	17.879.794,06
1110155000 - 21 Promoción del empleo (a)	0,00	0,00	8.692.681,05	7.181.021,65	11.419.478,43	16.334.332,13	10.618.373,12
1110155000 - 22 Promoción de comercio y servicios	0,00	0,00	0,00	3.247.278,75	4.762.415,16	7.668.980,54	5.647.166,45
1110155000 - 23 Desarrollo industrial	0,00	0,00	0,00	3.297.186,24	5.570.215,50	8.501.236,59	5.283.416,71
1110155000 - 24 Mercado fijo de alimentos	0,00	0,00	0,00	0,00	0,00	93.676.251,00	20.817.375,30
CENTRO REGIONAL UNIVERSITARIO	0,00	0,00	0,00	0,00	0,00	0,00	35.873.333,09
1110156000 - 16 Instituto Superior Leopoldo Marechal	0,00	0,00	0,00	0,00	0,00	0,00	15.407.647,48
1110156000 - 17 Tecnicatura Superior en Enfermería	0,00	0,00	0,00	0,00	0,00	0,00	20.465.685,61
Actividades Centrales	1.499.673.260,16	2.292.627.980,14	1.399.475.184,18	2.859.631.308,13	2.717.064.743,59	2.790.851.701,83	2.186.203.982,13
Partidas no asignables a programas	53.964.819,82	140.494.266,21	251.274.848,58	393.163.369,44	436.342.219,94	700.221.623,14	927.310.244,71
Total Departamento Ejecutivo	2.572.802.255,25	4.109.985.210,88	3.577.460.020,25	6.740.321.333,93	9.499.814.639,67	12.930.322.102,34	8.190.747.678,02
H.C.D.							
Actividades Centrales	31.289.931,25	44.507.301,49	59.860.849,66	101.202.883,25	194.310.715,65	183.553.886,97	154.199.053,08
Total H.C.D.	31.289.931,25	44.507.301,49	59.860.849,66	101.202.883,25	194.310.715,65	183.553.886,97	154.199.053,08
Total General	2.604.092.186,50	4.154.492.512,37	3.637.320.869,91	6.841.524.217,18	9.694.125.355,32	13.113.875.989,31	8.344.946.731,10

Notas del empalme de series:

(a) 1110117000 - 74 Promoción del Empleo pasó a 1110155000 - 21 Promoción del empleo en 2020 y apareció 1110117000 - 74 Habitat Social.

(b) 1110151000 - 24 Obras por Administración pasó a 1110114000 - 48 Obras por Administración en 2019.

(c) 1110120000 - 20 Promoción de la Actividad Económica Local pasó a 1110154000 - 20 Promoción de la Actividad Económica Local en 2020.

Fuente: Elaboración propia sobre información de ejecución presupuestaria y políticas públicas municipales disponibles en <https://www.mituzaingo.gov.ar/es>

ANEXO 1. Matriz de correspondencia entre el presupuesto municipal y los ODS.

Evolución de Gastos por Programa (en pesos corrientes)	DEV 2018	DEV 2019	DEV 2020	DEV 2021	DEV 2022	VIG 2023	DEV 2023	ODS 1	ODS 2	ODS 3	ODS 4	ODS 5	ODS 6	ODS 7	ODS 8	ODS 9	ODS 10	ODS 11	ODS 12	ODS 13	ODS 14	ODS 15	ODS 16	ODS 17
SECRETARÍA DE SALUD	6,3%	3,9%	4,8%	3,0%	5,0%	7,4%	4,2%																	
1110118000 - 81 Sistema Integrado de Salud	6,3%	3,4%	3,9%	2,6%	3,2%	6,1%	3,1%																	
1110118000 - 82 Programa Proteger	0,0%	0,0%	0,0%	0,0%	0,0%	0,0%	0,0%																	
1110118000 - 83 Hospital del Bicentenario de Ituzaingó	0,0%	0,5%	0,9%	0,0%	0,0%	0,0%	0,0%																	
1110118000 - 84 Vacunate	0,0%	0,0%	0,0%	0,1%	0,1%	0,0%	0,0%																	
1110118000 - 85 Centro de Diagnóstico San Alberto	0,0%	0,0%	0,0%	0,1%	1,0%	0,5%	0,5%																	
1110118000 - 86 Zoonosis	0,0%	0,0%	0,0%	0,0%	0,3%	0,3%	0,3%																	
1110118000 - 87 Dirección de Docencia e Investigación	0,0%	0,0%	0,0%	0,1%	0,5%	0,6%	0,3%																	
CONSEJO MUJERES, GÉNEROS, DIVERSIDAD Y DERECHOS HUMANOS	0,4%	0,4%	0,6%	0,7%	0,7%	0,7%	1,0%																	
1110119000 - 17 Corremos por más derechos y más igualdad	0,0%	0,1%	0,1%	0,0%	0,1%	0,1%	0,4%																	
1110119000 - 18 Fortalecimiento de la Niñez y la Adolescencia	0,3%	0,3%	0,4%	0,5%	0,4%	0,4%	0,3%																	
1110119000 - 19 Protección y Desarrollo para Mujeres	0,0%	0,1%	0,0%	0,2%	0,2%	0,2%	0,1%																	
1110119000 - 20 Derechos Humanos	0,0%	0,0%	0,0%	0,0%	0,0%	0,0%	0,1%																	
PRESUPUESTO PARTICIPATIVO	0,0%	0,0%	0,0%	0,0%	0,0%	1,6%	0,0%																	
1110122000 - 60 Obras Presupuesto Participativo	0,0%	0,0%	0,0%	0,0%	0,0%	1,6%	0,0%																	
SECRETARÍA DE SERVICIOS PÚBLICOS	18,6%	19,7%	27,8%	20,4%	26,1%	28,1%	25,9%																	
1110151000 - 21 Mantenimiento de Calles y Conservación General	6,4%	5,6%	5,6%	4,2%	4,1%	3,2%	2,4%																	
1110151000 - 22 Higiene Urbana	11,5%	12,0%	18,2%	14,4%	19,1%	21,5%	19,3%																	
1110151000 - 23 Servicios Urbanos por Delegaciones	0,7%	0,7%	0,9%	0,7%	0,8%	0,8%	0,7%																	
1110151000 - 25 Puesta en Valor de Edificios, Espacios Públicos	0,0%	1,2%	0,9%	0,7%	1,0%	1,1%	1,9%																	
1110151000 - 26 Alumbrado Público	0,0%	0,2%	2,1%	0,2%	1,0%	1,3%	1,4%																	
1110151000 - 27 Potenciar Trabajo	0,0%	0,0%	0,0%	0,1%	0,1%	0,2%	0,2%																	
JEFATURA DE GABINETE	0,0%	0,0%	0,0%	0,4%	0,0%	0,0%	0,0%																	
1110152000 - 16 Municipios de Pie	0,0%	0,0%	0,0%	0,4%	0,0%	0,0%	0,0%																	
SEC. DE INNOVACIÓN, TECNOLOGÍA, TRANSPARENCIA Y AS. ESTRATÉGICOS	0,0%	0,8%	1,0%	0,9%	1,1%	1,2%	1,2%																	
1110153000 - 16 Modernización de la Gestión	0,0%	0,8%	1,0%	0,9%	1,1%	0,1%	0,2%																	
1110153000 - 17 Ventanilla Única Simplificada	0,0%	0,0%	0,0%	0,0%	0,0%	0,8%	0,6%																	
1110153000 - 18 Servicio Informático	0,0%	0,0%	0,0%	0,0%	0,0%	0,4%	0,5%																	
SECRETARÍA DESARROLLO PRODUCTIVO	0,4%	0,3%	0,6%	0,4%	0,4%	1,0%	0,7%																	
1110154000 - 20 Promoción de la Actividad Económica Local (c)	0,4%	0,3%	0,4%	0,2%	0,2%	0,0%	0,2%																	
1110155000 - 21 Promoción del empleo (a)	0,0%	0,0%	0,2%	0,1%	0,1%	0,1%	0,1%																	
1110155000 - 22 Promoción de comercio y servicios	0,0%	0,0%	0,0%	0,0%	0,0%	0,1%	0,1%																	
1110155000 - 23 Desarrollo industrial	0,0%	0,0%	0,0%	0,0%	0,1%	0,1%	0,1%																	
1110155000 - 24 Mercado fijo de alimentos	0,0%	0,0%	0,0%	0,0%	0,0%	0,7%	0,2%																	
CENTRO REGIONAL UNIVERSITARIO	0,0%	0,0%	0,0%	0,0%	0,0%	0,0%	0,4%																	
1110156000 - 16 Instituto Superior Leopoldo Marechal	0,0%	0,0%	0,0%	0,0%	0,0%	0,0%	0,2%																	
1110156000 - 17 Tecnicatura Superior en Enfermería	0,0%	0,0%	0,0%	0,0%	0,0%	0,0%	0,2%																	
Actividades Centrales	57,6%	55,2%	38,5%	41,8%	28,0%	21,3%	26,2%																	
Partidas no asignables a programas	2,1%	3,4%	6,9%	5,7%	4,5%	5,3%	11,1%																	
Total Departamento Ejecutivo	98,8%	98,9%	98,4%	98,5%	98,0%	98,6%	98,2%																	
H.C.D.																								
Actividades Centrales	1,2%	1,1%	1,6%	1,5%	2,0%	1,4%	1,8%																	
Total H.C.D.	1,2%	1,1%	1,6%	1,5%	2,0%	1,4%	1,8%																	
Total General	100,0%	100,0%	100,0%	100,0%	100,0%	100,0%	100,0%																	
Notas del empalme de series: (a) 1110117000 - 74 Promoción del Empleo pasó a 1110155000 - 21 Promoción del empleo en 2020 y apareció 1110117000 - 74 Habitat Social. (b) 1110151000 - 24 Obras por Administración pasó a 1110114000 - 48 Obras por Administración en 2019. (c) 1110120000 - 20 Promoción de la Actividad Económica Local pasó a 1110154000 - 20 Promoción de la Actividad Económica Local en 2020. Fuente: Elaboración propia sobre información de ejecución presupuestaria y políticas públicas municipales disponibles en https://www.mituzaingo.gov.ar								<div><div></div> Se observa menor detalle o foco en las acciones encaminadas a lograr los ODS. <div></div> Se observa una variedad de iniciativas encaminadas a lograr resultados vinculados a los ODS.</div>																

ANEXO 1. Matriz de correspondencia entre el presupuesto municipal y los ODS.

Evolución de Gastos por Programa (en pesos corrientes)	DEV 2018	DEV 2019	DEV 2020	DEV 2021	DEV 2022	VIG 2023	DEV 2023	ODS 1	ODS 2	ODS 3	ODS 4	ODS 5	ODS 6	ODS 7	ODS 8	ODS 9	ODS 10	ODS 11	ODS 12	ODS 13	ODS 14	ODS 15	ODS 16	ODS 17
Departamento Ejecutivo																								
SECRETARÍA DE GOBIERNO Y SEGURIDAD	4,0%	3,9%	5,6%	7,3%	7,4%	6,1%	7,4%																	
1110113000 - 31 Seguridad y Justicia	3,1%	2,8%	4,3%	6,2%	5,7%	4,4%	6,1%																	
1110113000 - 32 Tránsito y Transporte	0,9%	1,1%	1,3%	1,1%	1,2%	1,6%	1,2%																	
1110113000 - 33 Fortalecimiento de la Seguridad	0,0%	0,0%	0,0%	0,0%	0,0%	0,5%	0,0%																	
SECRETARÍA DE PLANIFICACIÓN, DESARROLLO URBANO Y AMBIENTE	2,7%	4,2%	1,9%	8,2%	11,5%	13,4%	7,8%																	
1110114000 - 40 Obras Financiadas con el Fondo de Infraestructura	0,3%	0,4%	0,1%	0,1%	0,0%	0,0%	0,0%																	
1110114000 - 41 Obras Plan Más Cerca, Más Municipio, Mejor País	0,2%	0,0%	0,0%	0,0%	0,0%	0,0%	0,0%																	
1110114000 - 43 Obras Ministerio de Educación de la Nación	0,0%	0,0%	0,0%	0,0%	0,0%	0,0%	0,0%																	
1110114000 - 44 Construcción del Nuevo Centro de Desarrollo Social	0,2%	0,0%	0,0%	0,0%	0,0%	0,0%	0,0%																	
1110114000 - 45 Plan Agua más Trabajo	0,1%	0,1%	0,0%	0,3%	0,3%	0,3%	0,1%																	
1110114000 - 46 Obras Ministerio de Infraestructura y Servicios Públicos	1,5%	3,1%	0,0%	2,6%	5,6%	0,0%	0,0%																	
1110114000 - 47 Convenios Urbanísticos	0,0%	0,0%	0,3%	0,0%	0,4%	0,0%	0,0%																	
1110114000 - 48 Obras por Administración (b)	0,3%	0,6%	0,1%	0,0%	0,0%	0,0%	0,0%																	
1110114000 - 49 Obras Financiadas por el Ministerio de Obras Publicas	0,0%	0,0%	1,4%	2,6%	2,8%	0,0%	0,0%																	
1110114000 - 50 Programa de Sostentimiento de la Red Troncal	0,0%	0,0%	0,0%	2,6%	0,4%	1,8%	0,5%																	
1110114000 - 51 Obras de Saneamiento Hidraulico	0,0%	0,0%	0,0%	0,0%	0,0%	1,1%	0,0%																	
1110114000 - 52 Programa Paradas Seguras	0,0%	0,0%	0,0%	0,0%	0,9%	0,3%	0,0%																	
1110114000 - 53 Obras en instituciones educativas	0,0%	0,0%	0,0%	0,0%	0,5%	3,2%	2,8%																	
1110114000 - 54 Obras para el desarrollo socio-comunitario	0,0%	0,0%	0,0%	0,0%	0,0%	0,9%	0,6%																	
1110114000 - 55 Obras públicas en calles del distrito	0,0%	0,0%	0,0%	0,0%	0,7%	5,4%	3,3%																	
1110114000 - 56 Obras en dependencias municipales	0,0%	0,0%	0,0%	0,0%	0,1%	0,1%	0,1%																	
1110114000 - 57 Obras para el sistema de salud municipal	0,0%	0,0%	0,0%	0,0%	0,0%	0,3%	0,4%																	
SUBSECRETARÍA DE PROMOCIÓN SOCIAL Y POLÍTICAS CULTURALES	5,8%	5,5%	7,3%	6,4%	8,9%	9,5%	9,2%																	
1110115000 - 51 Promoción Cultural, esparcimiento y recreación	0,1%	0,0%	0,0%	0,0%	0,0%	0,0%	0,0%																	
1110115000 - 52 Deportes	1,0%	1,1%	1,2%	0,8%	1,6%	1,4%	1,5%																	
1110115000 - 53 Cultura	0,9%	1,0%	1,0%	1,1%	1,7%	1,4%	1,6%																	
1110115000 - 54 Educación	3,6%	3,3%	4,9%	3,9%	4,8%	5,7%	4,6%																	
1110115000 - 55 Museo de Historia y Arte de Ituzaingó	0,1%	0,1%	0,1%	0,0%	0,1%	0,1%	0,1%																	
1110115000 - 56 Plan Nacional de Primera Infancia	0,1%	0,1%	0,0%	0,0%	0,0%	0,0%	0,0%																	
1110115000 - 57 Centros de Desarrollo Social	0,0%	0,0%	0,0%	0,5%	0,8%	0,9%	0,8%																	
1110115000 - 58 Centro Regional Universitario	0,0%	0,0%	0,0%	0,0%	0,0%	0,0%	0,6%																	
SUBSECRETARÍA DE DESARROLLO HUMANO	1,0%	1,5%	3,5%	3,3%	4,3%	3,0%	3,1%																	
1110117000 - 71 Responsabilidad Social Compartida ENVION	0,3%	0,3%	0,4%	0,3%	0,3%	0,0%	0,0%																	
1110117000 - 72 Fortalecimiento Comunitario	0,7%	1,3%	3,1%	2,3%	3,1%	1,5%	1,6%																	
1110117000 - 73 Consejo Consultivo de Adultos Mayores	0,0%	0,0%	0,0%	0,1%	0,0%	0,0%	0,0%																	
1110117000 - 74 Habitat Social	0,0%	0,0%	0,0%	0,1%	0,1%	0,2%	0,2%																	
1110117000 - 75 Organización y Participación Juvenil	0,0%	0,0%	0,0%	0,0%	0,1%	0,4%	0,4%																	
1110117000 - 76 Economía Social	0,0%	0,0%	0,0%	0,1%	0,2%	0,2%	0,2%																	
1110117000 - 77 Organizaciones no Gubernamentales	0,0%	0,0%	0,0%	0,1%	0,1%	0,2%	0,2%																	
1110117000 - 78 Coordinación de Estadísticas y Análisis Social	0,0%	0,0%	0,0%	0,0%	0,0%	0,1%	0,0%																	
1110117000 - 79 Banco de Maquinarias, Herramientas y Materiales	0,0%	0,0%	0,0%	0,2%	0,1%	0,4%	0,6%																	



MATERIAL DE APOYO
PUNTO FOCAL LOCAL (PFL)
ITUZAINGÓ -PBA
Proyecto “Municipios Sostenibles
2030.Experiencia piloto Ituzaingó
(PBA)”



MUNICIPIO
ITUZAINGÓ

OBJETIVOS DE DESARROLLO
SOSTENIBLE

ÍNDICE

INTRODUCCIÓN.....	3
La Agenda 2030 y los Objetivos de Desarrollo Sostenibles (ODS).	4
El proceso de adaptación de la Agenda 2030 en Argentina	7
ODS a nivel local - Territorialización de los ODS-	12
Presentación del Proyecto “Municipios Sostenibles 2030. Experiencia piloto Ituzaingó (PBA)”	13

INTRODUCCIÒN

En el marco del proyecto *“Municipios Sostenibles 2030.Experiencia piloto Ituzaingó (PBA)”* cuyo objetivo general es “desarrollar un plan de localización de Objetivos de Desarrollo Sostenible (en adelante ODS) en el Municipio de Ituzaingó”, se ha elaborado este material de apoyo cuyo propósito es inducir a las distintas áreas a repensar ,trazar y ejecutar las diversas políticas públicas locales en una nueva hoja de ruta en sintonía con los diversos temas de interés consensuados por la comunidad internacional en pos de priorizar la erradicación de la pobreza extrema, la reducción de la desigualdad en todas sus dimensiones, un crecimiento económico inclusivo con trabajo decente para todos, ciudades sostenibles y cambio climático, entre otros.

Este material de apoyo pretende ser un aporte de conocimientos generales para aproximarnos a la importancia de los ODS, de su evolución, el impacto que tiene en los diversos niveles gubernamentales y la necesidad de compromiso a futuro para la comunidad en general. Este aporte està comprendido por las siguientes partes:

1. La Agenda 2030 y los Objetivos de Desarrollo Sostenibles (ODS)
2. El proceso de adaptación de la Agenda 2030 en Argentina
3. ODS a nivel local - Territorialización de los ODS-
4. Presentación del Proyecto “Municipios Sostenibles 2030.Experiencia piloto Ituzaingó (PBA)”

1. La Agenda 2030 y los Objetivos de Desarrollo Sostenibles (ODS)

Agenda 2030- ODS

En el año 2015 en el marco de la Cumbre Mundial sobre el Desarrollo Sostenible realizada en New York, los Estados Nacionales miembros de la Organización de Naciones Unidas (ONU), aprobaron en el documento “Transformar nuestro mundo: la Agenda 2030 para el Desarrollo Sostenible”¹. En el párrafo 13 da cuenta al nuevo enfoque para poder dar respuestas a las metas pendientes, se entiende que “...la erradicación de la pobreza en todas sus formas y dimensiones, la lucha contra la desigualdad dentro de los países y entre ellos, la preservación del planeta, la creación de un crecimiento económico sostenido, inclusivo y sostenible y el fomento de la inclusión social están vinculados entre sí y son interdependientes”. Se incorporan de esta manera las 3 dimensiones del desarrollo sostenible: la social, la económica y la ambiental. El lema: “No dejar a nadie atrás”

Allí se incorporaron nuevos objetivos a partir de las lecciones aprendidas con los 8 Objetivos de Desarrollo del Milenio (ODM): 17 Objetivos y 169 Metas a ser cumplidos al 2030.

¹ Fuente: <https://sdgs.un.org/es/publications/transforming-our-world-2030-agenda-sustainable-development-17981>



Producido en colaboración con TROLLBACK COMPANY | TheGlobalFuturesNetwork.com | +1 212 626 1010
Para cualquier duda sobre la información, por favor comuníquese con: @globalfuturesnet

Fuente: <https://sdgs.un.org/es/publications/transforming-our-world-2030-agenda-sustainable-development-17981>

RÍO+20: El Desarrollo Sostenible

A lo largo de la Conferencia de las Naciones Unidas sobre Desarrollo Sostenible Río +20, realizada en Brasil en junio de 2012 se adoptó el documento El futuro que queremos.

Este documento final reconoció la importancia y utilidad de desarrollar un conjunto de Objetivos de Desarrollo Sostenible (ODS) basados en la Agenda 2015, el Plan de Implementación de Johannesburgo y los Principios de Río, que incorporen de forma

equilibrada las tres dimensiones del desarrollo sostenible y sus interrelaciones, y sean coherentes con la agenda de las Naciones Unidas para el desarrollo posterior a 2015.

Estableció un proceso intergubernamental inclusivo y transparente para formular los ODS en el marco de la Asamblea General y acordó crear un Grupo Abierto de Trabajo compuesto por 30 representantes de los cinco grupos regionales de las Naciones Unidas para lograr una representación geográfica equitativa y equilibrada.

Conferencia de Addis Abeba en julio de 2015, Etiopia

Los 193 Estados Miembros de las Naciones Unidas elaboraron un documento, denominado Agenda de Acción de Addis Abeba, que contiene más de cien medidas concretas que contemplan las fuentes de

financiamiento para acciones que impulsen la Agenda de Desarrollo Sostenible, vigente hasta 2030. Establece la movilización de recursos nacionales a través de una ampliación de la base tributaria, una mejora de los sistemas recaudatorios y un combate a la evasión fiscal y los flujos financieros ilícitos y compromete a los países a cumplir con la partida de asistencia oficial al desarrollo, sobre todo hacia los países menos desarrollados, y promueve la cooperación Sur-Sur.

Acuerdo de París

Se inició en el marco de la COP 21, en diciembre de 2012 y entró en vigor en noviembre de 2016. Los Estados que forman parte del Convenio Marco de las Naciones Unidas sobre el Cambio Climático, alcanzaron un acuerdo histórico para combatir esta problemática.

El objetivo central del Acuerdo de París es reforzar la respuesta mundial a la amenaza del cambio climático y, al mismo tiempo, adaptarse a sus efectos, con un mayor apoyo para ayudar a los países en desarrollo. Propone acciones para la reducción de las emisiones de Gases de Efecto Invernadero (GEI) a través de la mitigación, adaptación y resiliencia de los ecosistemas a efectos del calentamiento global.

Recursos para ampliar la información suministrada entorno a la Agenda 2030 para el Desarrollo Sostenible:

- A/RES/66/288 El futuro que queremos : resolución adoptada por la Asamblea General
- A/RES/67/290 Formato y aspectos organizativos del foro político de alto nivel sobre el desarrollo sostenible: resolución adoptada por la Asamblea General
- A/RES/69/313 Agenda de Acción de Addis Abeba de la Tercera Conferencia Internacional sobre la Financiación para el Desarrollo (Agenda de Acción de Addis Abeba) : resolución adoptada por la Asamblea General
- A/RES/70/1 Transformar nuestro mundo : la Agenda 2030 para el Desarrollo Sostenible : resolución adoptada por la Asamblea General
- A/RES/70/299 Seguimiento y examen de la Agenda 2030 para el Desarrollo Sostenible a nivel mundial : resolución adoptada por la Asamblea General
- A/RES/71/313 Labor de la Comisión de Estadística en relación con la Agenda 2030 para el Desarrollo Sostenible : resolución adoptada por la Asamblea General
- A/RES/72/305 Examen de la aplicación de la resolución 68/1 de la Asamblea General relativa al fortalecimiento del Consejo Económico y Social : resolución adoptada por la Asamblea General

-A/RES/74/4 Declaración política del foro político de alto nivel sobre el desarrollo sostenible celebrado bajo los auspicios de la Asamblea General

-A/RES/74/298 Examen de la aplicación de las resoluciones de la Asamblea General 67/290, relativa al foro político de alto nivel sobre el desarrollo sostenible, 70/299, relativa al seguimiento y el examen de la Agenda 2030 para el Desarrollo Sostenible

2. El proceso de adaptación de la Agenda 2030 en Argentina

El proceso de adaptación de la Agenda 2030 requiere del acompañamiento institucional de los tres poderes y de la forma federal de gobierno en donde las Provincias y los Municipios toman un rol fundamental en la consecución de los objetivos y metas propuestos como país.

La participación de otros sectores no gubernamentales a partir de la Responsabilidad Social Empresaria marca un valor adicional facilitando el proceso.

El **Consejo Nacional de Coordinación de Políticas Sociales (CNCPS)** es un organismo dependiente de Presidencia de la Nación que, desde su creación en el año 2002, ha asumido un rol activo de articulación para la planificación, coordinación y seguimiento de las políticas sociales nacionales, con el objeto de lograr una correcta y eficaz administración de los recursos que a ellas se destinan. La presidencia del CNCPS es definida por el Presidente de la Nación.

En este marco, desde el año 2015 ha sido designado órgano rector en la coordinación y priorización de la Agenda 2030 de Desarrollo Sostenible cumpliendo tres roles: (i) posicionar a los ODS en la agenda de los Estados nacional, provincial y local, y sensibilizar a la sociedad en su conjunto; (ii) impulsar mecanismos de participación y colaboración con los ODS desde el sector privado empresarial, las universidades y las organizaciones de la sociedad civil; y (iii) coordinar los procesos de adecuación a los ODS en las distintas instancias gubernamentales. Realiza el seguimiento de las metas de los Objetivos de Desarrollo Sostenible (ODS) en función de las prioridades establecidas por el Estado Nacional, a través de instancias interinstitucionales que involucran a ministerios y organismos nacionales y orienta, además, los procesos de adaptación en los niveles provinciales y municipales. Para llevar a cabo estas tareas, el CNPS ha decidido la conformación de cinco comisiones que trabajan en las distintas áreas estratégicas: educación; producción agropecuaria sostenible; trabajo y empleo; ciencia y tecnología; vivienda, hábitat, desarrollo urbano e infraestructura; y protección social; destacando que ellas están compuestas por los 20 ministerios internacionales.

A septiembre de 2020 se han adherido 22 jurisdicciones: Buenos Aires, Ciudad Autónoma de Buenos Aires, Chaco, Chubut, Córdoba, Corrientes, Jujuy, La Pampa, La Rioja, Mendoza, Misiones, Neuquén, Río Negro, Salta, San Juan, Santa Fe, Tucumán, Tierra del Fuego, Antártida e Islas del Atlántico Sur, Catamarca, Santiago del Estero, Santa Cruz y Entre Ríos.

A fin de dar cumplimiento a los pasos requeridos, los gobernadores de las provincias adheridas designan un área gubernamental para que se desempeñe como punto focal provincial (PFP), de manera tal que coordine todas las acciones referentes a la implementación de la Agenda en el territorio, incluyendo la articulación con el CNCPS, que les brinda asistencia técnica, a partir de jornadas de sensibilización para funcionarios y técnicos provinciales, y acompañamiento en las distintas iniciativas que surjan de cada jurisdicción constituyendo la Red Federal ODS.

En diciembre de 2018 se llevó a cabo el primer encuentro presencial en dónde se acordó la realización de un ciclo a distancia de aprendizaje entre pares, a través de una plataforma virtual, para el intercambio de buenas prácticas, del cual participan los referentes de los PFP, además de los referentes nacionales convocados según la temática a tratar.

Asimismo, la Agenda también promueve la relevancia de la dimensión local.

Provincia de Buenos Aires y la adopción de los ODS

Mediante el Decreto Provincial 1028/18 se aprueba el Convenio de Cooperación entre el Consejo Nacional de Coordinación de Políticas Sociales de la Presidencia de la Nación y la Provincia de Buenos Aires. El mismo formalizó entre las partes acciones de vinculación y cooperación que permitan la localización y adaptación de los objetivos y las metas de Desarrollo Sostenible a la realidad provincial, en contribución a las metas nacionales.

En este convenio se designó como autoridad de aplicación de la Provincia de Buenos Aires a la Jefatura de Gabinete de Ministros a través del Organismo Provincial para el Desarrollo Sostenible (OPDS). Asimismo, se creó la Mesa Provincial de ODS, coordinada por OPDS e integrada por representantes de los distintos Ministerios, para la adaptación y efectiva implementación, seguimiento, monitoreo y evaluación de los Objetivos de Desarrollo Sostenible, facilitando los espacios de diálogo y coordinación

interinstitucional, pudiendo asimismo invitar a participar a los Municipios, a organizaciones de la sociedad civil y demás entidades públicas o privadas.

En el año 2019 se realizó la segunda mesa interministerial de capacitación en el marco del proyecto de asistencia técnica para la adaptación de los objetivos de desarrollo sostenible en la Provincia de Buenos Aires.

Ley 15276/2021

Esta ley tiene por objeto establecer la capacitación obligatoria en desarrollo sostenible y en materia ambiental para todas las personas que se desempeñen en la función pública en todos sus niveles y jerarquías, en forma permanente o transitoria, ya sea por cargo electivo, designación directa, por concurso o contratación o por cualquier otro medio de designación legal, en el ámbito de los tres poderes del Estado Provincial.

Decreto 969/2021

Reglamentario de la Ley provincial 15276.

Se designa como autoridad de aplicación al Organismo Provincial para el Desarrollo Sostenible (OPDS), o la repartición que en el futuro lo reemplace. Actualmente tales funciones corresponden al Ministerio de Ambiente de la Provincia de Buenos Aires.

Se crea el Programa de Formación en Desarrollo Sostenible y Materia Ambiental.

Poder Legislativo - El párrafo 45 del documento “Transformar nuestro mundo-Agenda 2030” expresa: “Reconocemos asimismo que los parlamentos nacionales desempeñarán un papel fundamental en el cumplimiento efectivo de nuestros compromisos promulgando legislación, aprobando presupuestos y garantizando la rendición de cuentas”.

En este marco el Poder Legislativo tiene un papel crucial en tanto debe:

- asegurar que los presupuestos públicos reflejen los compromisos tomados por el Poder Ejecutivo en conformidad con las prioridades de desarrollo nacional;
- contribuir a movilizar los medios de implementación y a mejorar la rendición de cuentas a través del control legislativo;

- realizar audiencias periódicas con la sociedad civil, el sector privado y otras partes interesadas para el seguimiento de los compromisos gubernamentales con la Agenda; y
- articular con los otros Poderes del Estado creando sinergias para avanzar hacia el cumplimiento de las metas de los ODS.

En octubre de 2016, se firmó un Acuerdo Parlamentario entre las autoridades y presidentes de bloques e interbloques de la Honorable Cámara de Diputados de la Nación Argentina, a partir del cual se crea el Observatorio Parlamentario Agenda 2030, cuya misión es promover la adaptación de la Agenda 2030 en la República Argentina y realizar su seguimiento.

Asimismo, la Dirección de Asuntos Globales asiste a la Dirección General de Relaciones Internacionales del Honorable Senado de la Nación en la implementación y vinculación entre la agenda legislativa y la Agenda 2030.

A partir del mes de septiembre 2020, la Dirección Nacional de Relaciones Internacionales y Comunicación Institucional del Consejo Nacional de Coordinación de Políticas Sociales, comenzó a realizar un ciclo de encuentros dirigidos a las Legislaturas Provinciales y Concejos Deliberantes de todo el país, para que incorporen los Objetivos de Desarrollo Sostenible (ODS) a la labor parlamentaria, del mismo participaron legisladores y legisladoras provinciales, concejales y concejalas, equipos de asesores y personal técnico/

administrativo.

Poder Judicial- Respecto al papel del Poder Judicial el mismo documento señala:

“Asegurar el respeto de los derechos humanos y la dignidad de las personas, el estado de derecho, la justicia, la igualdad y la no discriminación; donde se respeten las razas, el origen étnico y la diversidad cultural y en el que exista igualdad de oportunidades para que pueda realizarse plenamente el potencial humano y para contribuir a una prosperidad compartida.”²

“...La necesidad de construir sociedades pacíficas, justas e inclusivas que proporcionen igualdad de acceso a la justicia y se basen en el respeto de los derechos humanos (incluido el derecho al desarrollo), en un estado de derecho

² “Transformar nuestro mundo: la Agenda 2030 para el Desarrollo Sostenible”, 2015, párrafo 8

efectivo y una buena gobernanza a todos los niveles, y en instituciones transparentes y eficaces que rindan cuentas.”³

El Poder Judicial tiene un rol fundamental a partir de:

- Hacer propia la Agenda 2030 y las metas adoptadas por la Argentina.
- Fortalecer las acciones tendientes a impulsar la participación ciudadana, mejorar al acceso a la información y a la justicia, el uso de mecanismos alternos, una justicia más humanizada, una mayor interrelación entre el estado de derecho y el desarrollo, y el papel protagónico del Sistema de Justicia para el cumplimiento de todos los ODS.
- Articular con los otros poderes del Estado, creando sinergias para avanzar hacia el cumplimiento de las metas de los ODS.

En consonancia con estos Objetivos, en 2019 el Consejo firmó un Convenio Marco de Cooperación con el Ministerio de Justicia y Derechos Humanos de la Nación, y la Junta Federal de Cortes y Superiores Tribunales de Justicia de las provincias argentinas y la Ciudad Autónoma de Buenos Aires (JUFEJUS). Esta última es una entidad federal que nuclea a todos los miembros en ejercicio de las Cortes Supremas y Superiores Tribunales

de Justicia de las provincias argentinas que la componen, congregando así a los ministros integrantes de las cabezas de los Poderes Judiciales Provinciales de nuestro país. Dicho acuerdo posee la finalidad de generar mecanismos que promuevan, faciliten y fortalezcan el acceso a la justicia por parte de la ciudadanía, especialmente de sectores socioeconómicos vulnerables y zonas del país postergadas en el marco del ODS 16, a los efectos de fortalecer las estrategias institucionales para garantizar su cumplimiento.

El sector no gubernamental cuenta con dos actores dinamizadores:

- **las organizaciones de la sociedad civil:** se ha promovido y alentado la participación activa de todos los sectores de la comunidad, mediante la organización de foros, encuentros, talleres, actividades de capacitación y de asistencia técnica a entes estatales, organizaciones

³ “Transformar nuestro mundo: la Agenda 2030 para el Desarrollo Sostenible”, 2015, párrafo 35

e instituciones de todos los ámbitos. Para ello existe el espacio de los “Foros Locales para el Desarrollo Sostenible”.

- **el sector privado** debe asumir que no se puede alcanzar el éxito empresarial sin un entorno sostenible. Al mismo tiempo, el desarrollo a nivel local o

internacional necesita de las empresas. Este binomio expresa una nueva dimensión de la Responsabilidad Social Empresarial, donde empresas, instituciones educativas, sector público y asociaciones están llamados a articular esfuerzos en pos del logro de los ODS.

- **el sector académico** constituye otro gran aliado para la difusión e implementación de la Agenda 2030. El ODS 17 “Fortalecer los medios de implementación y revitalizar la alianza mundial para el desarrollo sostenible”, plantea la importancia de la participación del ámbito universitario en materia de creación de capacidades en ciencia, tecnología e innovación, en todas sus instancias de actuación, sea la docencia, investigación, extensión y acciones de comunicación. El CONSEJO suscribió un Convenio Marco con el Consejo Interuniversitario Nacional (CIN) y otro con el Consejo de Rectores de Universidades Privadas (CRUP) y en varias provincias y municipios con los que ha trabajado se implementaron talleres y capacitaciones en conjunto con distintas universidades nacionales y regionales.

3. ODS a nivel local - Territorialización de los ODS-

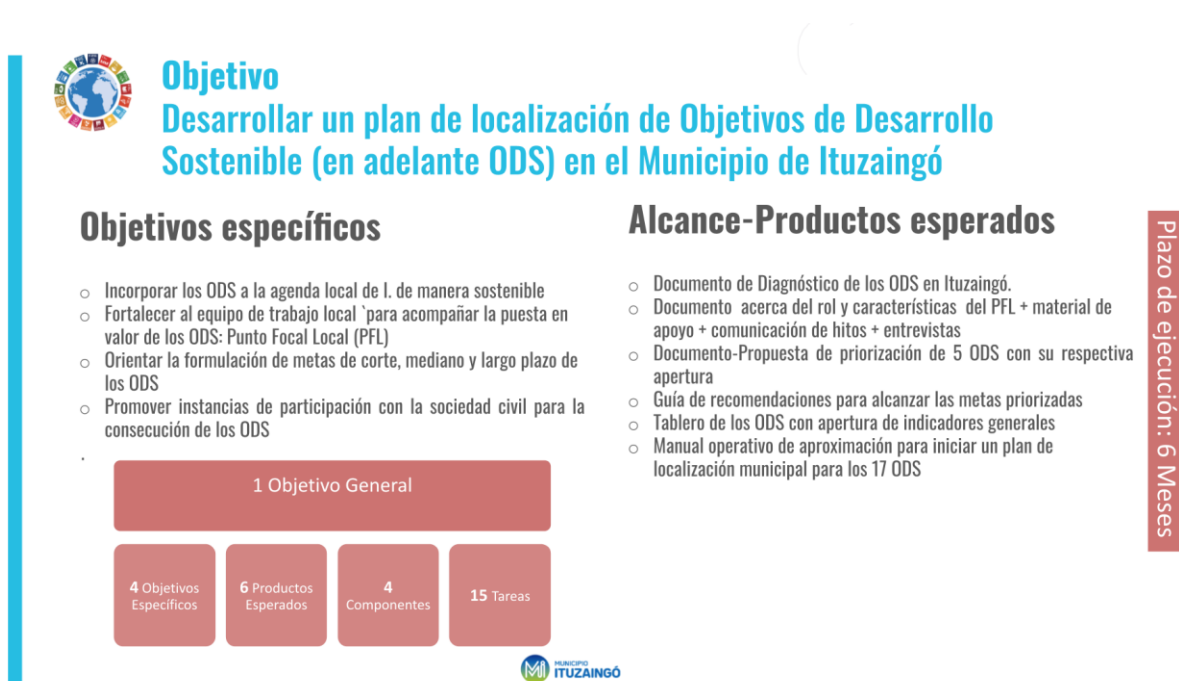
Argentina siendo un país federal presenta diferentes realidades regionales-locales en donde la territorialización resulta fundamental y reviste gran importancia en la adaptación de los ODS que son compartidos por la comunidad global, su alcance dependerá de la capacidad de cada nivel gubernamental para hacerlos realidad en cada provincia, ciudad, pueblo, barrio, etc.

El Municipio a través de la Subsecretaría de Producción y Políticas Sociales generó en el año 2005 el Programa “Ituzaingó, Municipio Socialmente Responsable” y dentro de este, el Proyecto “La basura no es basura”, para desarrollar junto a las escuelas, empresas y diferentes organizaciones, una campaña ambiental para fortalecer la toma de conciencia sobre la necesidad de reciclar. Esta iniciativa de Responsabilidad Social Empresaria fue puesta en marcha a fin de generar entornos favorables para las empresas y para la comunidad en general a partir de prácticas socialmente responsables en los ámbitos tanto públicos como privados.

El objetivo fue crear una región comprometida con buenas acciones empresariales en materia ambiental, social, de gobernabilidad y de derechos humanos. La propuesta fue co- financiada por el Pacto Global -PNUD.

4. Presentación del Proyecto “Municipios Sostenibles 2030.Experiencia piloto Ituzaingó (PBA)”

Desde la Director Provincial Fortalecimiento Institucional y Acceso a la información Pública del Ministerio de Gobierno de la Provincia de Buenos Aires se presentó ante el Consejo Federal de Inversiones (CFI) la necesidad de poder llevar a cabo el Proyecto “Municipios Sostenibles 2030.Experiencia piloto Ituzaingó (PBA)”. Este documento forma parte de los alcances esperados para acompañar al Punto Focal Local de Ituzaingó.





LOCALIZACIÓN DE ODS EN ITUZAINGÓ (PBA)

	Objetivo 4: Garantizar una educación inclusiva, equitativa y de calidad y promover oportunidades de aprendizaje durante toda la vida para todos		Objetivo 11: Lograr que las ciudades sean más inclusivas, seguras, resilientes y sostenibles
	Objetivo 5: Igualdad de género		Objetivo 12: Garantizar modalidades de consumo y producción sostenibles
	Objetivo 8: Promover el crecimiento económico inclusivo y sostenible, el empleo y el trabajo decente para todos		Objetivo 13: Adoptar medidas urgentes para combatir el cambio climático y sus efectos
	Objetivo 9: Construir infraestructuras resilientes, promover la industrialización sostenible y fomentar la innovación		Objetivo 16: Promover sociedades, justas, pacíficas e inclusivas



LOCALIZACIÓN DE ODS EN ITUZAINGÓ (PBA)

MACHING ODS-LOCALIZACIÓN ITUZAINGÓ (ÁREAS GUBERNAMENTALES)

	Dirección de Empleo y Capacitación de la Subsecretaría de Desarrollo Productivo		6 Áreas
	6 Áreas		Subsecretaría de Desarrollo Productivo Subsecretaría de Ambiente y Desarrollo Sostenible
	Subsecretaría de Economía y Hacienda Subsecretaría de Desarrollo Productivo		Subsecretaría de Ambiente y Desarrollo Sostenible Secretaría de Gobierno y Seguridad
	Subsecretaría de Desarrollo Productivo Subsecretaría de Ambiente y Desarrollo Sostenible		Secretaría de Gobierno y Seguridad



Elaboración propia en base a datos relevados



RELEVAMIENTO DE LEGISLACIÓN MULTINIVEL RELACIONADA CON LA ADOPCIÓN DE LOS ODS



MUNICIPIO
ITUZAINGÓ

OBJETIVOS DE DESARROLLO
SOSTENIBLE

ÍNDICE

A) Implementación De Los ODS En La Argentina.....	3
B) Gobernanza De La Implementación Y Seguimiento De La Agenda 2030.	4
C) Seguimiento Y Análisis De Los Progresos En El Nivel Nacional.....	5
D) Territorialización De La Agenda 2030 En Provincias Y Municipios	7
E) Políticas Públicas De Los Ministerios Alineados A Los ODS	18
F) Implementación De Los ODS En La Provincia De Buenos Aires	29
G) Implementación De Los ODS En El Municipio de Ituzaingó	33

RELEVAMIENTO DE LEGISLACIÓN MULTINIVEL RELACIONADA CON LA ADOPCIÓN DE LOS ODS

A) Implementación De Los ODS En La Argentina

La Argentina, al adherir a la Agenda 2030, se comprometió al seguimiento global, regional y nacional de la implementación de la misma. Los Informes Voluntarios Nacionales constituyen una herramienta de seguimiento que entrelazan los tres niveles de rendición de cuentas (nacional, regional y global).

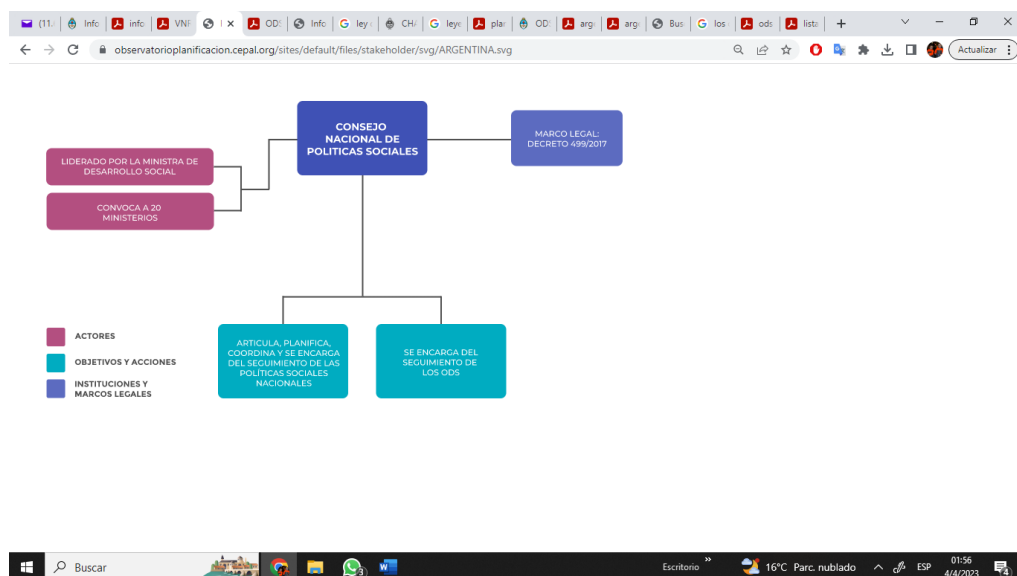
En el año 2017, el país presentó su Primer Informe Nacional Voluntario ante el Foro Político de Alto Nivel sobre el Desarrollo Sostenible de las Naciones Unidas. En continuidad con ello, en 2019, el Representante Permanente de la Argentina en Naciones Unidas expresó el interés del país de presentar su Segundo Informe Voluntario Nacional en 2020. Así en julio de 2020 se presentó el Segundo Informe Voluntario Nacional ante el Foro Político de Alto Nivel sobre el Desarrollo. Hacia fines de 2021, la Argentina reiteró su interés siendo aceptada para presentar su Tercer Informe Voluntario Nacional en 2022.

En septiembre de 2015, la Argentina adhirió a la Agenda 2030 para comenzar a implementarla en enero de 2016. En ese año se realizó la primera adaptación de las metas de los ODS a las prioridades del gobierno a través de la Comisión Nacional Interinstitucional de Implementación y Seguimiento de los ODS, que fue el dispositivo de trabajo implementado en el nivel nacional.

En el año 2017, el Consejo Nacional de Coordinación de Políticas Sociales fue ratificado oficialmente a partir del Decreto N° 499/17 como el encargado de implementar una metodología de trabajo interministerial e intersectorial para el cumplimiento de los ODS. Posteriormente, el Decreto N° 598/20 reafirma la responsabilidad del CNCPS en la coordinación de las acciones necesarias para la efectiva implementación de la Agenda 2030 para el Desarrollo Sostenible.

La experiencia adquirida con los Objetivos de Desarrollo del Milenio y el requerimiento de mantener un enfoque integrado fundamentaron la conformación de un dispositivo interinstitucional. Se estableció así la Comisión Nacional Interinstitucional de Implementación y Seguimiento integrada con referentes técnicos y políticos de los distintos ministerios y organismos involucrados, con rectoría y coordinación de los ODS a cargo del CNCPS. Los organismos no tienen entre sí relaciones jerárquicas o de control, el mecanismo de coordinación transversal es fundamental.

B) Gobernanza De La Implementación Y Seguimiento De La Agenda 2030.



Fuente: Tercer Informe Voluntario Nacional. 2022.

El cambio de autoridades nacionales de diciembre de 2019, en junio de 2020 el Consejo Nacional de Coordinación de Políticas Sociales (CNCPS) convocó a las máximas autoridades de cada Ministerio, de la Jefatura de Gabinete de Ministros y del Instituto Nacional de Estadística y Censos a designar oficialmente referentes para integrar la Comisión Nacional Interinstitucional de Implementación y Seguimiento de los ODS para desarrollar el nuevo marco de metas de ODS alineadas y priorizados de acuerdo con las políticas y circunstancias nacionales.

En esta oportunidad, se asignaron las metas de los ODS que no estaban incluidas anteriormente. Se requirió la verificación de la competencia sobre ellas y, en consecuencia, la evaluación de la prioridad para su inclusión. Una vez priorizadas las metas, se estudiaron los indicadores para monitorear los avances, teniendo en cuenta su pertinencia, metodología y disponibilidad de datos y se desarrollaron las correspondientes fichas técnicas.

Posteriormente, el Consejo Nacional de Coordinación de Políticas Sociales (CNCPS) requirió que los miembros de la Comisión vinculasen las intervenciones de política pública estratégicas de cada organismo con las metas de los ODS para luego calcular los recursos presupuestarios movilizados. Todas estas miradas estaban orientadas a reforzar la indivisibilidad de los ODS, la transversalidad de las metas, la coherencia de las políticas y fortalecer el marco de seguimiento.



Fuente: Tercer Informe Voluntario Nacional. 2022.

C) Seguimiento Y Análisis De Los Progresos En El Nivel Nacional

En la Argentina, el monitoreo y exploración de los progresos son responsabilidad del CNCPS, con intervención de las áreas competentes de la Administración Pública Nacional, tal como se establece en el Decreto N° 499/17. Estas actividades se dan en el marco de la Comisión Nacional Interinstitucional de Implementación y Seguimiento de los ODS.

A la fecha, la Argentina ha elaborado y presentado ante el Foro Político de Alto Nivel sobre el Desarrollo Sostenible de las Naciones Unidas y ante la audiencia nacional tres Informes Voluntarios (2017, 2020 y 2022). Asimismo, ha elaborado y presentado nacionalmente dos Informes de País (2018 y 2021). Todos ellos en forma conjunta entre el CNCPS, el Ministerio de Relaciones Exteriores, Comercio Internacional y Culto y la Oficina del Coordinador Residente en la Argentina.

Metas e indicadores

Actualmente se han adoptado 121 metas con 251 indicadores bajo seguimiento con sus respectivas fichas técnicas. El primer documento de indicadores (metadata) fue publicado en marzo de 2019, correspondiendo a lo sistematizado hasta diciembre de 2018. En noviembre de 2019 se publicó la segunda versión. En febrero de 2022 se consolidó la versión que acompaña la selección de indicadores resultante de la priorización de metas de los ODS realizadas en 2020-2021.

Planes, Programas, Proyectos Y Estrategias Orientadas A Las Metas De Los 17 ODS.

Una vez lograda la priorización de las metas de los ODS se verificaron las intervenciones de política pública orientadas a su alcance.

Con un esfuerzo adicional al realizado en 2018 y presentado en el primer Informe de País sobre los ODS, que ha sido el de reconocer tanto las contribuciones más directas esperables a las metas bajo la responsabilidad de cada organismo como los aportes a metas bajo la responsabilidad de otros organismos, consistentemente con la integralidad de la propia Agenda 2030.

Este conjunto de intervenciones orientadas a las metas de los 17 ODS conforma un repositorio de acciones que es actualizado cada año por la Comisión Nacional Interinstitucional de Implementación y Seguimiento de los ODS. Para cada una se desarrollan los siguientes aspectos:

- Meta a la que se considera que aporta.
- Organismo responsable de la meta.
- Nombre de la intervención.
- Organismo responsable de la intervención.
- Norma de creación.
- Objetivo general.
- Destinatarios.
- Componentes/Objetivos específicos.
- Alcance.
- Bienes y servicios que posee.
- Vínculos electrónicos de referencia.

Vinculación presupuestaria

El CNCPS identifica los recursos presupuestarios que el Estado Nacional destina para avanzar hacia el cumplimiento de las Metas y Objetivos de Desarrollo Sostenible con la Dirección Nacional de Coordinación del Presupuesto Nacional (DNCNP) de la Jefatura de Gabinete de Ministros, a través de la Dirección de Estudios y Evaluación del Presupuesto Nacional (DEyEPN). En 2017, se inició un trabajo conjunto que continúa hasta la fecha. A través de este trabajo se genera información que permite visualizar la inversión del país según cada ODS y sus metas.

Avanzar en la articulación de la Agenda 2030 con la planificación y el presupuesto nacional implica un esfuerzo importante y resulta clave para el seguimiento efectivo de la misma. Dicha información ha sido publicada en los Informes Voluntarios Nacionales 2017, en el Informe de País 2018

y el Informe Voluntario Nacional 2020. Asimismo, en dos publicaciones específicas 2018 y 2019 en las que se da cuenta, entre otras cosas, de la metodología empleada.

D) Territorialización De La Agenda 2030 En Provincias Y Municipios

Según se establece en su Constitución Nacional, la Argentina es un país federal. Se encuentra integrado por 23 provincias y la Ciudad Autónoma de Buenos Aires. Las provincias conservan todo el poder no delegado por la Constitución Nacional al Gobierno Federal, gozan de una autonomía de primer orden, vinculada a la descentralización política, de legislación, de auto-organización y autogobierno con subordinación a un ente superior.

En un país federal como la Argentina, la territorialización de la Agenda 2030 se construye desde el reconocimiento de la heterogeneidad geográfica, cultural y social que caracteriza las regiones y localidades emplazadas en todo el territorio nacional. Resulta importante para su concreción que los ODS promovidos por la Agenda 2030 se adapten a su vez a las diversas realidades locales, permitiendo que cada provincia y municipio logre avanzar a su ritmo y en base a sus necesidades de desarrollo.

La “Territorialización de los ODS” en el nivel provincial refiere a la implementación, difusión y seguimiento de principios, objetivos y metas en dicho nivel. Para el logro de los ODS se requieren políticas y acciones locales en sinergia con las políticas y acciones del nivel nacional.

La Agenda 2030 es una agenda territorial y contempla temáticas que atañen a las provincias por su responsabilidad primaria (salud, educación y seguridad, entre otros). Así, la adecuación local de esta Agenda tiene una implicancia particular en las jurisdicciones provinciales.

El procedimiento para la incorporación de los niveles provinciales al proceso de implementación de la Agenda 2030 liderado por el CNCPS se inicia con la firma de un convenio de cooperación entre este y la máxima autoridad provincial para brindar sensibilización a funcionarios y asistencia técnica en la definición de las metas e indicadores para el seguimiento de las metas de los ODS priorizadas por los gobiernos provinciales.

Durante 2020-2022 formalizaron su adhesión en total 22 provincias.

Estado de avance en el establecimiento de convenios con los gobiernos provinciales.



Fuente: Tercer Informe Voluntario Nacional. 2022.

El proceso de adaptación en los gobiernos provinciales se encuentra a cargo de los puntos focales que designa la máxima autoridad del territorio, es decir, su gobernador/a.

Red Federal ODS

La Red Federal ODS, constituida en el 2018, está integrada por los puntos focales provinciales y es coordinada por el CNCPS. La Red continuó reuniéndose ininterrumpidamente durante los años 2020, 2021 y 2022. Su objetivo es mantener contacto entre pares, profundizar el intercambio y aprendizaje de los gobiernos provinciales en la implementación de la Agenda 2030. El propósito de las reuniones es el de promover el fortalecimiento de nuevas capacidades estatales para lograr mayor participación e interacción entre los niveles de gobierno, las áreas y los actores.

Algunos de los temas tratados han sido:

- La responsabilidad institucional del CNCPS en la implementación de la Agenda 2030.
- La priorización estratégica entre el Sistema de Naciones Unidas y la Red Federal de ODS.
- Experiencias provinciales de adaptación y localización de los ODS (provincias de Córdoba, La Pampa, Neuquén, Salta, Santa Fe y Tucumán).
- Los Derechos Humanos en el Marco de la Agenda 2030.

- Promoción de las exportaciones en el marco de la Agenda 2030 junto con el Ministerio de Relaciones Exteriores, Comercio Internacional y Culto (Dirección Nacional de Aduanas).
- Plan Nacional AccionAr, un abordaje interministerial e interjurisdiccional para el desarrollo sostenible.
- Presupuesto con perspectiva de género en el marco de la Agenda 2030.
- Lineamientos de cooperación internacional.

Asimismo, se realizaron talleres de acompañamiento para:

- Alinear el presupuesto nacional, provincial y municipal con los ODS.
- Alinear el presupuesto provincial con los ODS.
- Alinear el presupuesto municipal con los ODS.
- Elaborar Informes Voluntarios Provinciales y Locales.

Se articuló para ello con las Naciones Unidas, la Organización de las Naciones Unidas para las Mujeres, el Instituto de Planificación Estratégica (ILPES) de la Comisión Económica para América Latina, el Observatorio de Planificación del ILPES, el Instituto Social del MERCOSUR y con el Pacto Global.

El CNCPS invitó en los años 2017, 2019 y 2021 a las provincias a la presentación del 1º Informe ODS Provincias, que daba cuenta del trabajo realizado.

Presentaron:

- 2017. Ciudad Autónoma de Buenos Aires, Corrientes, Jujuy, Neuquén, Salta, San Juan, Tierra del Fuego, Antártida e Islas del Atlántico Sur y Tucumán.
- 2019. Buenos Aires, Córdoba, Chaco, La Pampa, La Rioja, Mendoza, Río Negro Santa Fe y Santiago del Estero.
- 2021. Se brindaron foros virtuales de asistencia para su elaboración y para compartir la experiencia adquirida por los puntos focales provinciales. Al momento de este Informe Voluntario Nacional hay provincias que están presentando por primera vez ellas son: Catamarca, Chubut, Entre Ríos, Misiones y Santa Cruz.

Municipios

Los Estados Miembros de las Naciones Unidas se comprometieron a empoderar y apoyar a las ciudades, las autoridades locales y las comunidades en la puesta en práctica de la Agenda 2030,

reconociendo así su papel fundamental en la implementación y la consecución de los Objetivos de Desarrollo Sostenible.

A medida que avanza la implementación de la Agenda 2030, los gobiernos locales se consolidan como un actor clave para el logro de los 17 ODS, ya que en ellos se presentan los principales desafíos vinculados con el crecimiento, el desarrollo humano, el cuidado del ambiente y las mayores oportunidades para mejorar las condiciones de vida de la población.

Como se mencionaba anteriormente, la pandemia del COVID-19 trajo aparejada la dificultad de realizar encuentros presenciales y

viajar a las distintas localidades. Debido a ello, se buscó intensificar el trabajo de articulación junto con las provincias, con el objetivo de convocar a los puntos focales provinciales para potenciar el acompañamiento y asistencia a los municipios en sus planes de localización.

A continuación, se detallan las estrategias desarrolladas para territorializar la Agenda 2030 en el nivel local.

Institucionalización de la Agenda 2030 en los gobiernos locales

Las principales acciones desarrolladas desde el CNCPS para colaborar en la institucionalización de la Agenda 2030 en los gobiernos locales, fueron la promoción de la sanción de ordenanzas que declarasen de interés municipal el abordaje integral e interdisciplinario de la misma y la firma de convenios de cooperación técnica con los gobiernos locales.

Entre 2020 y 2023, se firmaron un total de 116 convenios bilaterales con gobiernos locales.

Convenios bilaterales firmados por la provincia.

Se han firmado 22 convenios.

Archivo | C:/Users/HERNAN/Downloads/VNR%202022%20Argentina%20Report_0.pdf

VNR 2022 Argentina Report_0.pdf 42 / 355 100%

Tabla 2. Convenios bilaterales firmados por provincia

Provincia	Cantidad de municipios que firmaron convenios
Buenos Aires	23 ¹²
Córdoba	1 ¹³
Corrientes	1 ¹⁴
Chaco	10 ¹⁵
Chubut	1 ¹⁶
Tierra del Fuego, Antártida e Islas del Atlántico Sur	1 ¹⁷
Total	37

Fuente: Elaboración propia equipo ODS Municipios.

Tabla 2. Convenios tripartitos

Provincia	Cantidad de municipios que firmaron convenios
Entre Ríos	10 ¹⁸
Santa Cruz	8 ¹⁹
Total	18

Fuente: Elaboración propia equipo ODS Municipios.

¹² Adolfo González Chávez, Alberti, Benito Juárez, Coronel Suárez, Chascomús, Daireaux, Florencio Varela, General Alvarado, Guaminí, Quilmes, Laprida, Leandro N. Alem, Lomas de Zamora, Monte Hermoso, Moreno, Morón, Partido de la Costa, Pilar, Roque Pérez, Tandil, Tomquint, 25 de Mayo, Villa Gesell.
¹³ Comunidad Regional Departamento Unión.
¹⁴ Mercedes.
¹⁵ Avia Terai, Castelli, Colonia Elisa, Charata, Fontana, Fuerte Esperanza, Gral. San Martín, La Leonesa, Machagai, Margarita Belén.
¹⁶ Comodoro Rivadavia.
¹⁷ Río Grande.
¹⁸ Aldea Brásiera, Basavilbaso, Cerrito, Diamante, Hasenkamp, Larroque, María Grande, Nogoyá, San Benito, Viale.
¹⁹ Caleta Olivia, El Chaltén, Piedra Buena, Pico Truncado, Puerto Deseado, Puerto San Julián, Río Turbio, Tres Lagos.

38

Escritorio 18°C Nublado 09:50 4/4/2023

Fuente: Tercer Informe Voluntario Nacional. 2022.

Convenios tripartitos.

Archivo | C:/Users/HERNAN/Downloads/VNR%202022%20Argentina%20Report_0.pdf

VNR 2022 Argentina Report_0.pdf 42 / 355 100%

Tabla 2. Convenios bilaterales firmados por provincia

Provincia	Cantidad de municipios que firmaron convenios
Buenos Aires	23 ¹²
Córdoba	1 ¹³
Corrientes	1 ¹⁴
Chaco	10 ¹⁵
Chubut	1 ¹⁶
Tierra del Fuego, Antártida e Islas del Atlántico Sur	1 ¹⁷
Total	37

Fuente: Elaboración propia equipo ODS Municipios.

Tabla 2. Convenios tripartitos

Provincia	Cantidad de municipios que firmaron convenios
Entre Ríos	10 ¹⁸
Santa Cruz	8 ¹⁹
Total	18

Fuente: Elaboración propia equipo ODS Municipios.

¹² Adolfo González Chávez, Alberti, Benito Juárez, Coronel Suárez, Chascomús, Daireaux, Florencio Varela, General Alvarado, Guaminí, Quilmes, Laprida, Leandro N. Alem, Lomas de Zamora, Monte Hermoso, Moreno, Morón, Partido de la Costa, Pilar, Roque Pérez, Tandil, Tomquint, 25 de Mayo, Villa Gesell.
¹³ Comunidad Regional Departamento Unión.
¹⁴ Mercedes.
¹⁵ Avia Terai, Castelli, Colonia Elisa, Charata, Fontana, Fuerte Esperanza, Gral. San Martín, La Leonesa, Machagai, Margarita Belén.
¹⁶ Comodoro Rivadavia.
¹⁷ Río Grande.
¹⁸ Aldea Brásiera, Basavilbaso, Cerrito, Diamante, Hasenkamp, Larroque, María Grande, Nogoyá, San Benito, Viale.
¹⁹ Caleta Olivia, El Chaltén, Piedra Buena, Pico Truncado, Puerto Deseado, Puerto San Julián, Río Turbio, Tres Lagos.

38

Escritorio 18°C Nublado 09:50 4/4/2023

Fuente: Tercer Informe Voluntario Nacional. 2022.

Aspectos destacados del trabajo en los gobiernos locales fueron:

- la definición del punto focal local y la designación de los equipos responsables de la localización de los ODS en cada municipio;

- la elaboración de estrategias de articulación interna para trabajar la Agenda 2030 de manera integral con los distintos organismos que componen el ejecutivo local;
- La producción de información para la toma de decisión a nivel local, el seguimiento de los indicadores locales y la participación de la ciudadanía y otros actores relevantes de la comunidad.

Herramientas/instrumentos para facilitar la adaptación local de los ODS

Se destacan dos herramientas clave desarrolladas por el CNCPS:

En primer lugar, la Guía Práctica 2030 para Pequeños Gobiernos Locales Argentinos (EuroSocial). El objetivo de la misma, es servir de herramienta para la implementación de la Agenda 2030 en gobiernos locales cuya población no exceda los veinte mil habitantes. Sus recomendaciones aspiran a traducirse, por lo tanto, en una mejora en el acceso a los servicios públicos de calidad, en un mayor cuidado del medioambiente, en la reducción de todas las desigualdades, en la garantía de los derechos -incluyendo los culturales- en la articulación de la participación y la potenciación de redes nacionales e internacionales.

En segundo lugar, se desarrolló una Guía para elaborar los informes voluntarios locales de ODS. A fines de 2021 se invitó a los municipios, a realizar un informe sobre su proceso de adaptación. El objetivo de este reporte es, visibilizar el trabajo que vienen

realizando, y representa un instrumento de rendición de cuentas. Cada municipio se encuentra elaborando el informe en virtud de sus contextos socio-económicos, culturales y ambientales locales y su experiencia y grado de avance en las dimensiones que atañen a los ODS. Como temas relevantes para estructurar el informe, se sugiere dar cuenta de aspectos generales del municipio en relación a su caracterización geográfica, económica, ambiental y político institucional y describir la visión general del recorrido del municipio hacia la sostenibilidad, exponiendo las principales fortalezas y debilidades que poseen en ese contexto. También, detallar la estrategia para territorializar los ODS, a partir de caracterizar el punto focal y describir las acciones de articulación que llevan adelante, tanto a nivel del municipio (interinstitucional), como con otros actores de la comunidad (intersectorial) y con otros niveles de gobierno (multinivel). Por último, se propone puntualizar el proceso de vinculación de los proyectos y/o políticas públicas locales con los ODS, abarcando la priorización de ODS y metas y los avances logrados en torno a la definición de indicadores y metas para los mismos.

La participación social en la implementación de la Agenda 2030

Al adherir a la Agenda 2030, el país asumió la necesidad de incluir los Objetivos de Desarrollo Sostenible (ODS) en la agenda del gobierno nacional y de los gobiernos provinciales y municipales; de sensibilizar a la sociedad en su conjunto; de coordinar

los procesos de adecuación de las metas los ODS en los distintos contextos, y de impulsar mecanismos de participación y colaboración con las organizaciones de la sociedad civil, las universidades y el sector privado.

La Agenda 2030 para el Desarrollo Sostenible es el mayor compromiso asumido por los Estados y la comunidad internacional para transitar hacia la construcción de un planeta con mayor bienestar para todos y todas, más igualitario y tendiente a resolver sus problemas estructurales. Esta Agenda se centraliza en el papel del Estado, pero también en el de la sociedad civil para la construcción de sociedades más democráticas, justas e inclusivas. La democracia, como forma de gobierno, cobra

sentido cuando se la concibe como un mecanismo idóneo para la ampliación de derechos, la construcción de prosperidad, paz y justicia social. Estos ideales deben ser alcanzados a través de la participación social y de la inclusión de las personas y sectores vulnerados y postergados fortaleciendo una ciudadanía efectiva.

Con el sentido de ampliar los mecanismos de participación en un marco institucional y contemplando la diversidad de actores y las especificidades propias de la sociedad se generó el **Foro de Participación Social para la Implementación Territorial y Seguimiento de la Agenda 2030**, en el ámbito del CNCPS. Del mismo participan los principales actores sociales locales, provinciales y regionales para la construcción de sinergias para debatir, diseñar, valorizar e incidir en políticas públicas que se orienten a alcanzar las metas de los ODS.

El objetivo general del Foro es el de reunir a las organizaciones de la sociedad civil que desarrollan acciones vinculadas a los Objetivos de Desarrollo Sostenible, a los puntos focales (provinciales y municipales) encargados de los mismos, a los organismos dependientes del Sistema de Naciones Unidas en la Argentina, a los representantes legislativos, al sector privado y a la Auditoría General de la Nación para la implementación y seguimiento de las prioridades nacionales de los ODS, con la idea de:

- Promover articulaciones locales en acciones específicas, con especial énfasis en el carácter federal de nuestro país, realizando actividades de difusión, sensibilización y capacitación en las provincias y municipios, considerando las características y peculiaridades regionales.

- Fortalecer esta herramienta de incidencia política para el diseño, implementación y seguimiento de políticas públicas y marcos normativos en línea con los ODS.

- Territorializar la Agenda 2030 a nivel local de acuerdo a las prioridades y necesidades de los municipios, provincias y regiones de la Argentina, elaborando un Plan de Trabajo Anual en la territorialización de la Agenda 2030.

Empresas y sociedades del Estado y empresas del sector privado. Sus contribuciones a la Agenda 2030

La articulación del entramado de empresas del Estado, productoras de bienes y servicios resulta vital, tanto por su contribución estratégica al proceso productivo y al acceso de la ciudadanía a servicios públicos básicos como lo son la energía, infraestructura social básica, el transporte, las telecomunicaciones, los medios audiovisuales y los servicios financieros, entre otros.

El rol de los parlamentos

Por su naturaleza, su carácter y sus alcances, la Agenda 2030 para el Desarrollo Sostenible no es sólo un horizonte de expectativas: es un pacto democrático que interpela a las instituciones del Estado a validar su compromiso, eficacia y transparencia a largo plazo. Ya no se trata sólo de satisfacer las necesidades básicas de las personas sino de internalizar en las políticas públicas el deber de garantizar, de manera universal, el ejercicio pleno de los derechos humanos.

En este sentido, el Poder Legislativo es una institución crucial a la hora de impulsar el debate público y constituir la plataforma de diálogo necesaria para dotar a nuestro país del marco normativo y de las instancias de control exigidas para hacer realidad la Agenda 2030. Así como los ODS resultan una guía inexorable para orientar las iniciativas parlamentarias, la propia institución parlamentaria debe cumplir funciones de monitoreo y vigilancia periódicas de las políticas y planes del Poder Ejecutivo vinculadas al logro de los Objetivos.

En su documento conjunto “Los Parlamentos y los Objetivos de Desarrollo Sostenible - Una herramienta de autoevaluación”, el PNUD y la Unión Interparlamentaria sintetizaron de este modo las cuatro funciones parlamentarias:

Elaboración de leyes. Con el fin de ejecutar los ODS, es fundamental velar por que el entorno sea favorable a los pobres, tenga en cuenta las cuestiones de género y facilite que se base en los derechos humanos. Para asegurar la apropiación nacional de los ODS, es necesario además disponer de una legislación que promueva la rendición de cuentas del sector público, una toma de decisiones participativa y la inclusividad. Con este fin, los parlamentarios deben examinar la legislación propuesta por sus respectivos gobiernos y asegurarse de que refleje los principios de los derechos humanos, además de contribuir al logro tanto del plan nacional para los ODS como al programa más amplio de la Agenda 2030.

Presupuestación. Ejecutar con éxito los ODS equivale a maximizar todos los recursos nacionales disponibles para lograr los mejores resultados posibles. Durante el proceso de aprobación de presupuestos, los parlamentos deben involucrarse en la forma en que los fondos gubernamentales se asignan a los ODS definidos en el ámbito nacional, en particular en si los fondos adecuados están llegando a los más vulnerables y excluidos. En el lado de los ingresos, los parlamentos deben velar porque las políticas fiscales y económicas establecidas en el proceso de presupuestación se encuentren en consonancia con el plan nacional para los ODS. Asimismo, es crucial la vigilancia parlamentaria de los gastos financiados con cargo al presupuesto. Es el momento en que los parlamentos pueden analizar la eficacia del gasto público en cuanto al logro de los ODS.

Vigilancia. Los resultados de la supervisión son un elemento crítico de la ejecución de los ODS. Los parlamentos deben asegurarse de que se realiza un seguimiento de esta ejecución, que puede recalibrarse en vista de las pruebas y de los comentarios públicos. Los mecanismos de vigilancia parlamentaria pueden ser muy eficaces a la hora de identificar los obstáculos o evaluar los progresos realizados. Los comités parlamentarios deberían estar dotados de facultades para instar a los funcionarios gubernamentales a que proporcionen información sobre la repercusión de los programas y las políticas gubernamentales. Asimismo, los comités también deberían poder solicitar audiencias públicas para recopilar las opiniones de los ciudadanos sobre la ejecución de los ODS. El conocimiento adquirido de esta forma puede trasladarse a los mecanismos de ejecución y planificación gubernamentales mediante un grupo de trabajo nacional sobre los ODS u otro órgano equivalente en el que que participen los parlamentarios.

Representación. Con el fin de garantizar una apropiación nacional significativa de los ODS, se debería involucrar a todos los ciudadanos y las partes interesadas en el establecimiento de las políticas y las prioridades. Los parlamentarios, en calidad de representantes elegidos por el pueblo, tienen la obligación de acercarse a su electorado a lo largo de sus mandatos, no sólo antes de las elecciones. Dirigiéndose directamente a las personas, los parlamentarios pueden detectar carencias y debilidades en la ejecución de los ODS que no son captadas por los informes gubernamentales generales o las estadísticas nacionales. Los parlamentarios deberían ser conscientes de los asuntos que preocupan a sus electores; las consultas con las organizaciones de la sociedad civil, con las instituciones académicas, con el sector privado y con otros agentes pueden servir de ayuda para identificar estas preocupaciones.

Observatorio Parlamentario Agenda 2030 para el Desarrollo Sostenible de las Naciones Unidas (Diputados)

El 22 de diciembre de 2016 la Honorable Cámara de Diputados de la Nación dio un paso muy importante hacia la incorporación de los Objetivos de Desarrollo Sostenible en su agenda de trabajo. El Acuerdo Parlamentario firmado en esa oportunidad por representantes de todos los bloques partidarios,

da cuenta de que articular consensos es la forma para avanzar en el cumplimiento de objetivos de largo plazo.

Con la aprobación, en septiembre de 2017, del Proyecto de Resolución 01735-D- 2017 se creó el “Observatorio Parlamentario Agenda 2030 para el Desarrollo Sostenible de las Naciones Unidas” para proveer a los diputados y diputadas información para cumplir con la misión de promover la adaptación e implementación de la Agenda 2030 en la HCDN.

El Congreso tiene la tarea central, como pilar fundamental de la representación democrática, de que la Agenda 2030 mejore la calidad de vida de los ciudadanos. El Observatorio fortalecerá la institucionalidad mediante el diseño de pautas de organización interna que contribuyan a la transparencia y rendición de cuentas, y sobre todo como instrumento para facilitar el seguimiento de los avances que, a nivel nacional, se realizan en pos del cumplimiento de las metas de cada objetivo.

Observatorio de Derechos Humanos (Senado)

El Observatorio de Derechos Humanos del Senado de la Nación ha sido pionero en la implementación y difusión de los ODS en el ámbito legislativo. En diciembre del año 2013 se creó el Observatorio de Derechos Humanos (ODH) con el propósito de “asistir a los legisladores, relevar información y producir estudios de diagnóstico que permitan monitorear el cumplimiento de la legislación referida a Derechos Humanos”. De esta forma, el ODH busca promover legislación que cumpla con los tratados internacionales de Derechos Humanos incorporados en la Constitución Nacional luego de la reforma de 1994.

La visión del ODH sobre el rol del Congreso en este sentido es muy clara. Los ODS desafían a pensar marcos jurídicos en el largo plazo, superando luchas electorales, emergencias e intereses cortoplacistas. El lema “no dejar nadie atrás” implica un compromiso real con el interés común que conlleva la obligación de difundir, promocionar y concientizar acerca de los Objetivos y sus metas.

Los avances del ODH en cuanto a la generación de datos objetivos son sustantivos, principalmente en lo que respecta al establecimiento del vínculo entre la legislación y los ODS, siendo además novedoso entre los parlamentos a nivel mundial. Así, en 2017 se presentó un informe con el análisis de proyectos de ley presentados por Senadores entre marzo de 2016 y abril de 2017, determinando el grado de vinculación de los mismos con los ODS y el tratamiento parlamentario que recibieron. Este Informe, se actualiza periódicamente y sirve como base para la realización de estudios específicos.

Es recomendable establecer una agenda conjunta entre la HCDN y el HSN que dé cuenta del compromiso asumido por el Congreso Nacional en relación a la Agenda 2030 y que permita el análisis de los aportes que puede hacer el propio Congreso para el logro de los Objetivos y sus metas específicas.

Auditoría General de la Nación y los ODS

La Organización Internacional de Entidades Fiscalizadoras Superiores (INTOSAI) en su Plan Estratégico 2017-2022, propuso a sus miembros contribuir al seguimiento y revisión de los ODS en el contexto de los esfuerzos de desarrollo sostenible de cada nación y los mandatos de cada una de las Entidades Fiscalizadoras Superiores (EFS).

Siguiendo ese lineamiento, la AGN, en su Plan Estratégico Institucional 2018-2022 (PEI), consolidó “contribuir a la implementación, cumplimiento y control de metas de los ODS”.

Mediante una norma interna, la Disposición 198/18, la AGN prevé dos formas de auditarlos:

- Es obligatorio para el organismo incluir en la Planificación Institucional como mínimo 5 auditorías donde los ODS sean sus objetos de auditoría. Es decir, puras sobre el cumplimiento de la Agenda 2030 apuntando a ODS específicos.
- Las auditorías realizadas que no tengan como objeto de auditoría los ODS, deben vincularse con algunos de los 17 objetivos y sus metas, y dar recomendaciones para su cumplimiento.

Desde la implementación de esta normativa, la AGN encaró 16 auditorías puras de ODS, de las cuales 8 están terminadas y 8 siguen en ejecución.

Los informes actualmente aprobados son:

- Resolución AGN Nº 178/2018. Auditoría coordinada de preparación del gobierno nacional para implementar los Objetivos de Desarrollo Sostenible (ODS). Informe de Gestión. Consejo Nacional de Coordinación de Políticas Sociales Sept. 2015 a Jul. 2017.
- Resolución AGN Nº 27/2019. Auditoría de desempeño de la preparación para la implementación de los ODS, con énfasis en el ODS 5. Informe de Gestión. Consejo Nacional de Coordinación de Políticas Sociales (2016 - 2017).
- Resolución AGN Nº 135/2019. Gestión integral de los desastres naturales. Ministerio de Seguridad. Secretaría de Protección Civil. Ene. 2015 a May. 2018.
- Resolución AGN Nº 136/2019. Examen de la gestión del Plan Nacional del Agua, en su componente adaptación a los extremos climáticos. Ene. 2015 a May. 2018. Secretaría de Gobierno de Ambiente y Desarrollo Sustentable. Secretaría de Infraestructura y Política Hídrica. Ene. 2015 a May. 2018.

- Resolución AGN N° 142/2019. Auditoría de Control de Gestión Ambiental de la Estrategia Nacional de Biodiversidad y Plan de Acción 2016-2020. Secretaría de Ambiente y Desarrollo Sustentable. Ene. 2016 a Abr. 2018.
- Resolución AGN N° 39/2020. Informe de Auditoría Referido “Gestión de las Tics para la Implementación y Seguimiento de los ODS”. Consejo Nacional de Coordinación de Políticas Sociales. 2016 - 2018.
- Resolución AGN N° 181/2020. Informe de Auditoría de Control de Gestión Ambiental Realizado en el Ministerio de Ambiente y Desarrollo Sostenible. Ministerio de Ambiente y Desarrollo Sostenible. Ene. 2015 a Abr. 2018.
- Resolución AGN N° 21/2021. Gestión de la Administración de Parques Nacionales y la Secretaría de Gobierno de Ambiente.

E) Políticas Públicas De Los Ministerios Alineados A Los ODS

Las principales iniciativas relacionadas a Consumo y Producción Sostenibles (CPS) se organizan en áreas de desarrollo de líneas estrategias:

Síntesis de estrategias y áreas de intervención

	Línea estratégica	Áreas clave de desarrollo/intervención
1	Eficiencia de Recursos	Sistemas alimentarios sostenibles Construcción sostenible
2	Reducción de la Contaminación	Reconversión Industrial Parques y agrupaciones Industriales
3	Consumo y Estilos de Vida Sostenibles	Ciudades sostenibles y resilientes Transporte Inteligente Sostenibilidad en campus universitarios
4	Innovación y Conocimiento	Infraestructura digital Bioeconomía
5	Liderazgo del Estado	Articulación de políticas y estrategias verdes Marco regulatorio Compras públicas sostenibles
6	Información y Concientización	Implementación “Ley Yolanda” Información al consumidor

Fuente: “Estrategias nacionales de consumo y producción sostenibles”; Ministerio de Medio Ambiente de la Nación; 2023

Dentro de este universo, se encuentran:

Estrategia Nacional de Biodiversidad
Estrategia Nacional de Forestación FORESTAR 2030
Plan de Desarrollo Productivo Verde
Plan de Desarrollo Productivo Argentina 4.0

Bioeconomía Argentina – Acuerdo de Trabajo Interministerial
 Plan Nacional de Reducción de Pérdidas y Desperdicios de Alimentos
 Plan Estratégico del sector de la Producción Orgánica Argentina 2030
 Proyecto Pampa Azul
 Planes de Acción Nacional de Cambio Climático y Planes de acción sectoriales
 Estrategia Nacional para la Gestión Integral de Residuos Sólidos Urbanos
 Plan Estratégico Territorial Argentina
 Plan Federal Estratégico de Turismo Sostenible
 Plan Estratégico Nacional “Argentina Enseña y Aprende”
 Plan integral Casa Común
 Programa de Reconversión Industrial
 Programa Nacional para el Desarrollo de Parques Industriales
 Proyecto Recuperación y valorización de lactosuero en pymes de las cuencas lácteas argentinas
 Programa de Desarrollo Pesquero y Acuícola Sustentable
 Eficiencia Energética y Energías Renovables en la Vivienda Social Argentina
 Programa Transporte Inteligente
 Escuela Argentina de Educación en Consumo
 Compras Públicas Sostenibles - Manual de Compras Públicas Sostenibles

Dentro de cada Ministerio relevado, se han vinculado los siguientes programas con los ODS que se mencionan a continuación:

MINISTERIO	ACCIÓN	ODS
Ministerio de Economía de la Nación- Secretaría de Industria y Desarrollo Productivo	Línea MiPyMEs Plus- Línea especial de financiamiento para micro y pequeñas empresas que no tengan financiamiento bancario vigente	1, 2, 8,9,10
	Línea para cooperativas- Línea especial de financiamiento para cooperativas y empresas recuperadas	1,8,9,10,17
	Marco de Gestión Ambiental y Social-BM Desarrollo de proyectos en un contexto de protección ambiental y social	1,2,5,8,10, 12

	<p>PROGRAMA DE COMPETITIVIDAD DE ECONOMÍAS REGIONALES - PRÓCER - BID</p> <p>Sistema de Gestión Ambiental y Social Ejecución de proyectos en forma ambiental y socialmente sostenible</p>	8,10,13
	<p>Desafíos para transformar la matriz productiva</p> <p>Green New Deal y perspectiva de género</p>	1,12,13
	<p>Programa de Gestión Ambiental para una Producción Sustentable en el Sector Productivo, subprograma de promoción de la Producción Limpia-BID (1865/OC-AR) a través del proyecto Apoyo al Programa Federal de Producción Limpia y Consumo Sustentable (PNUD/ARG/08/015)</p>	8,10,13
Ministerio de Trabajo, Empleo y Seguridad Social	<p>Ley Nacional de Atención y Cuidado Integral de la salud durante el embarazo y la primera infancia</p> <p>Programa para promover la igualdad de oportunidades de empleo</p> <p>Programa “Jóvenes con más y mejor trabajo</p> <p>Programa de Inserción Laboral específico para víctimas de Trata de Personas y Trabajo Forzoso</p> <p>Programa de Fortalecimiento federal para la erradicación del Trabajo Infantil</p> <p>Observatorio Argentino de Seguridad y Salud en el Trabajo</p> <p>Programa Nacional de Prevención por actividad (PRONAPRE)</p>	1 8
Ministerio de Desarrollo Social.	<p>Plan Argentina contra el Hambre (PACH)</p> <p><i>(Seguridad Alimentaria, y dentro de este componente la prestación Alimentar; y el Apoyo a la Producción y comercialización de Alimentos)</i></p> <p>Programa Sembrar Soberanía Alimentaria</p> <p>Programa PROHUERTA</p> <p>Programa de Mercados de Cercanía</p> <p>Programa Nacional de Inclusión Socio-Productiva y Desarrollo Local Potenciar Trabajo</p> <p>Programa de Banco de Maquinarias, Herramientas y Materiales</p>	1,2

	<p>Programa de Microcréditos</p> <p>Programa Argentina Unida por la Integración de los Barrios Populares</p> <p>Programa Mi Pieza tiene como objetivo brindar financiamiento para la compra de materiales y contratación de mano de obra a mujeres residentes</p> <p>Programa de Integración Socio Urbana PISU – BID</p> <p>Registro Nacional de Barrios Populares</p> <p>Actividad de asistencia técnica y financiera a Comedores Comunitarios y Merenderos</p> <p>Registro Nacional de Comedores y Merenderos (RENACOM)</p> <p>Componente de Seguridad Alimentaria del Plan Argentina contra el Hambre (PACH)</p> <p>Sembrar Soberanía Alimentaria</p> <p>El programa PROHUERTA</p> <p>Programa Nacional de Inclusión Socio-Productiva y Desarrollo Local Potenciar Trabajo</p> <p>Programa de Banco de Maquinarias, Herramientas y Materiales</p> <p>Programa de Microcréditos</p> <p>Programa de Integración Socio Urbana (PISU – BID)</p> <p>Programa Mi Pieza</p> <p>Registro Nacional de Barrios Populares se crea mediante los Decretos N° 358/2017 y N° 789/2019</p> <p>Plan Nacional de Primera Infancia (PNPI)</p> <p>En articulación con el Ministerio de Obras Públicas se puso en marcha la Red de Infraestructura del Cuidado</p> <p>Por medio del Programa Primeros Años se brinda acompañamiento a familias en situación de vulnerabilidad social</p> <p>Ley Brisa, se crea el Régimen de Reparación económica para niñas, niños y adolescentes</p> <p>Programa de Residencias de Larga Estadía brinda atención integral a personas mayores de 60 años en situación de fragilidad o dependencia</p> <p>Programa Nacional de Cuidadores Domiciliarios</p>	10
--	---	----

<p>Ministerio de Desarrollo Territorial y Hábitat</p>	<p>Programa de Mejoramiento de Barrios IV (ProMeBa)</p> <p>Programa Integral de Hábitat y Vivienda (Préstamo del Banco Interamericano de Reconstrucción y Fomento - BIRF- 8712AR)</p> <p>Programa casa propia – Construir futuro (RESOL-2021-16-APN-MDTYH)</p> <p>Programa Crédito Argentino del Bicentenario para la Vivienda Única Familiar (PROCREAR II)</p> <p>Programa Mejoramiento de Barrios IV (PROMEBA)</p> <p>Programa integral de hábitat y vivienda (Préstamo BIRF 8712-AR)</p> <p>Mejora Integral del Hábitat</p> <p>Programa integral del hábitat (Consejo Andino de Fomento). Subprograma autoconstrucción participativa de viviendas Cáritas (RESOL-2021-274-APN-MDTYH)</p> <p>Programa de Desarrollo de Áreas Metropolitanas del Interior II (DAMI II)</p> <p>Programa de Mejoramiento Integral para Asentamientos Fronterizos (FONPLATA ARG 29-16 Dcto. 295/2017)</p> <p>Subprograma Habitar Comunidad (RESOL-2021-265-APN-MDTYH)</p> <p>Programa de Planificación y Ordenamiento Territorial (RESOL-2021-44-APN-MDTYH)</p> <p>Programa eficiencia energética y energías renovables en las viviendas (GEF-105083-AR)</p> <p>Programa Mejoramiento de Barrios IV (ProMeBa). Contrato de Préstamo 3548/15 OC-AR</p> <p>Programa integral de hábitat y vivienda (Préstamo BIRF 8712-AR)</p> <p>La línea de Mejora Integral del Hábitat</p> <p>Programa integral del hábitat (Consejo Andino de Fomento)</p> <p>Programa de Planificación y Ordenamiento Territorial (RESOL-2021-44-APN-MDTYH)</p> <p>Programa Desarrollo de Áreas Metropolitanas del Interior II (DAMI II)</p>	<p>1</p> <p>11</p> <p>13</p>
---	---	------------------------------

	<p>Programa de Mejoramiento Integral para Asentamientos Fronterizos (FONPLATA ARG 29-16 Decreto 295/17)</p> <p>Plan de Acción Nacional para prevenir, desalentar y eliminar la Pesca Ilegal, No Declarada y No Reglamentada. Sistemas de Certificación de Captura Legal y Sistema de cámaras a bordo.</p> <p>Enfoque ecosistémico para el manejo de las pesquerías.</p> <p>Planes de Acción Nacional (PAN) basados en el Código de Conducta para la Pesca Responsable de la FAO</p>	14
Ministerio de Salud	<p>Programa SUMAR. Iniciado en 2004 como Plan NACER, luego Programa SUMAR (desde 2012)</p> <p>Compra y distribución a todas las jurisdicciones de insumos para la emergencia obstétrica</p> <p>Tratamiento de la trombofilia, el cual incluye la compra y distribución de Heparina y la elaboración de la Guía de Práctica Clínica</p> <p>Seguimiento de las denuncias por incumplimiento de la ley de Parto Respetado</p> <p>Protocolo para la Atención de la Primera Hora de Vida, en colaboración con UNICEF</p> <p>Ley de los 1000 días.</p> <p>Estrategia de Manejo Comunitario de la Desnutrición Aguda (MCDA)</p> <p>Incorporación del Registro Nacional de Vacunación de Perros y Gatos en la Plataforma REDC. Adquisición de 2.500.000 de dosis de vacunas antirrábicas.</p> <p>Elaboración del Plan Nacional de Prevención y Eliminación de Rabia Humana</p> <p>Echinococcosis/Hidatidosis en menores de 15 años. Adquisición de albendazol 400 mg para el tratamiento.</p> <p>Elaboración del Plan Nacional de Eliminación de la Echinococcosis quística/Hidatidosis</p> <p>Desarrollo del Plan de Prevención de reintroducción del paludismo</p> <p>Elaboración del Plan de abordaje de las Leishmaniasis</p> <p>Realización de campañas territoriales para control del chagas</p>	2 3

		<p>Acciones del Instituto Nacional del Cáncer (INC). Estrategia de tamizaje con test de Virus Papiloma Humano (VPH). Programa Nacional de Control de Cáncer de Mama. Estrategia de tamizaje con Test de Sangre Oculta en Materia Fecal (SOMF). Programa de Capacitación de Recursos Humanos en Cáncer. Actualización del Vademécum de drogas oncológicas realizado por la Coordinación de Banco de Drogas Especiales del Ministerio de Salud. Se incorporaron 10 Hospitales a la red de RITA y al SITAM. Programa de Promoción de la Investigación en Cáncer. Actualización las Directrices de Organización y Funcionamiento de los Servicios de Salud Mental, se desarrolló el Plan Nacional de Salud Mental 2021-2025, y se reglamentó la Ley N° 27.130/año de Prevención del Suicidio</p> <p>Actuaciones de Dirección Nacional de Salud Mental y Adicciones y de la Dirección Nacional de Abordaje Integral de Enfermedades No Transmisibles</p> <p>Facilitación del acceso a la interrupción voluntaria del embarazo (IVE) / interrupción legal del embarazo (ILE)</p> <p>Programa SUMAR (iniciado en 2004 como Plan NACER, luego Programa SUMAR desde 2012)</p> <p>Calendario Nacional de Vacunación incluye la vacuna contra rotavirus</p> <p>Programa Nacional de Control de Tabaco</p>	
Ministerio de Transporte	de	<p>Se destacan las siguientes intervenciones: → Plan Nacional de Seguridad Vial. → Optimización de las condiciones de seguridad de los vehículos del transporte automotor de pasajeros de carácter interjurisdiccional. → Emisión de recomendaciones que tienden a evitar la recurrencia de accidentes aeronáuticos. → Área de Seguridad para Motociclistas. → Investigaciones y estudios en materia de seguridad automotor.</p> <p>Plan Nacional de Seguridad Vial</p> <p>Implementación de la política de reactivación de los ferrocarriles de pasajeros y de cargas</p>	<p>3</p> <p>11</p>

	<p>Mantenimiento de vías y recuperación de tramos. Fomento a la creación y presentación del prototipo del auto adaptado y accesible para personas con discapacidad y movilidad reducida. Mejoramiento de la infraestructura aeroportuaria.</p> <p>Belgrano Cargas y Logística se encuentra llevando a cabo un mantenimiento de vías y recuperación de tramos</p> <p>Organismo Regulador del Sistema Nacional de Aeropuertos (ORSNA) se encuentra llevando adelante el mejoramiento sustancial de la seguridad de las operaciones en el transporte público aerocomercial</p>	
<p>Ministerio de Agricultura, Ganadería y Pesca / Secretaría de Agricultura del Ministerio de Economía</p>	<p>Plan integral para las mujeres de la agricultura familiar, campesina e indígena En nuestras manos</p> <p>Programa Nacional de Trabajo, Arraigo y Abastecimiento Local (Protaal)</p> <p>Programa Nacional de Promoción de Certificados Oficiales de Calidad en Alimentos Argentinos</p> <p>Programa Prohuerta</p> <p>Programa Nacional de Promoción de Certificados Oficiales de Calidad en Alimentos Argentinos</p> <p>Sistema Nacional para la Prevención y Mitigación de Emergencias y Desastres Agropecuarios</p> <p>Programa Nacional de Buenas Prácticas Agrícolas Sustentables (BPAS) en Productos Frutihortícolas</p> <p>Buenas Prácticas en el uso de fitosanitarios en agricultura</p> <p>Gestión integrada de riesgos en el sistema agroindustrial rural (GIRSAR)</p> <p>Programa de control de la producción de material reproductivo de especies nativas del Instituto Nacional de las Semillas (INASE)</p> <p>Red de recursos genéticos del INTA</p> <p>Decreto 852/21: Fíjase en cero por ciento (0 %) la alícuota del derecho de exportación (D.E.) para los productos que revistan la condición de ecológicos</p> <p>Programa Precios Cuidados</p> <p>Programa Mercados Solidarios</p>	2

	Plan Nacional de reducción de pérdidas y desperdicio de alimentos	12
--	---	----

Fuente: Elaboración propia en base al Tercer Informe Voluntario Nacional. 2022 y búsqueda en Ministerios

Legislación nacional

El mayor desarrollo en materia de legislación vinculada a los ODS se ha hecho sobre el medio ambiente y el consumo y producción sostenibles. En este sentido, se encuentra legislado:

Ley de Parques Nacionales (LN 22451)

Establece como parques nacionales las áreas del territorio que, por sus extraordinarias bellezas o riquezas en flora y fauna autóctona o en razón de un interés científico determinado, deban ser protegidas y conservadas para investigaciones científicas, educación y goce de las presentes y futuras generaciones. Crea la Administración de Parques Nacionales para el cuidado y conservación de los mismos.

Ley de Residuos Peligrosos (LN 24051)

Considera las condiciones para la generación, manipulación, transporte, tratamiento y disposición final de los residuos peligrosos. Incluye los residuos patogénicos y las condiciones en que deben diseñarse y operarse las plantas de tratamiento.

Ley de Defensa del Consumidor (LN 24240)

Busca contribuir a la producción y consumo de bienes y servicios capaces de satisfacer necesidades, mejorar la calidad de vida y simultáneamente evitar el riesgo del daño a la tierra y su entorno en sus múltiples manifestaciones. Establece que los proveedores están obligados a suministrar al consumidor en forma cierta, clara y detallada todo lo relacionado con las características esenciales de los bienes y servicios que provee, y las condiciones de su comercialización.

Régimen Federal de Pesca (Ley 24922)

Promueve el desarrollo económico de la pesca compatible con el aprovechamiento racional de los recursos vivos marinos, a fin de asegurar la conservación a largo plazo de los recursos. Indica que el Consejo Federal Pesquero (CFP) debe establecer las Capturas Máximas Permisibles para las diferentes especies, en función de las Capturas Biológicamente Aceptables, estudiadas por el Instituto Nacional de Investigación y Desarrollo Pesquero (INIDEP).

Régimen Nacional de Energía Eólica y Solar (LN 25019, modificada por LN 27424)

Declara de interés nacional la generación de energía eléctrica de origen eólico y solar en todo el territorio nacional y dispone que gozarán de estabilidad fiscal por 15 años las inversiones de capital destinadas a la instalación de centrales y equipos eólicos o solares.

Ley de Inversiones para Bosques Cultivados (LN 25080, modificada por LN 27487)

Establece un régimen de promoción de las inversiones que se efectúen en nuevos emprendimientos forestales y en las ampliaciones de los bosques existentes. Beneficia además la instalación de nuevos emprendimientos foresto-industriales y las ampliaciones de los existentes, siempre y cuando se aumente la oferta maderera a través de la implantación de nuevos bosques.

Ley de Gestión Integral de Residuos de Origen Industrial y de Actividades de Servicio (LN 25612)

Establece los presupuestos mínimos de protección ambiental sobre la gestión integral de residuos de origen industrial y de actividades de servicio, que sean generados en todo el territorio nacional, y sean derivados de procesos industriales o de actividades de servicios. Entre otros objetivos busca reducir la cantidad de los residuos que se generan, y promover la utilización y transferencia de tecnologías limpias y adecuadas para la preservación ambiental y el desarrollo sustentable.

Ley de Presupuestos Mínimos de Protección Ambiental para la Gestión Integral de Residuos Domiciliarios (LN 25916)

Establece los presupuestos mínimos de protección ambiental para la gestión integral de los residuos domiciliarios, sean éstos de origen residencial, urbano, comercial, asistencial, sanitario, industrial o institucional, con excepción de aquellos que se encuentren regulados por normas específicas. Busca lograr un adecuado y racional manejo de los residuos domiciliarios mediante su gestión integral, promover la valorización de los residuos domiciliarios, minimizar los impactos negativos que estos residuos puedan producir sobre el ambiente y favorecer la minimización de los residuos con destino a disposición final.

Régimen de Gestión Ambiental de Aguas (LN 25688)

Consagra los presupuestos mínimos ambientales para la preservación de las aguas, su aprovechamiento y uso racional. Crea los comités de cuencas hídricas para las cuencas interjurisdiccionales. Establece los límites máximos de contaminación aceptables de acuerdo a los distintos usos y las directrices para la recarga y protección de los acuíferos.

Régimen de libre acceso a la Información Pública Ambiental (LN 25831)

Garantiza el derecho de acceso a la información ambiental que se encuentre en poder del Estado, tanto en el ámbito nacional como provincial, municipal y de la Ciudad Autónoma de Buenos Aires, como así también de entes autárquicos y empresas de servicios públicos, sean públicas, privadas o mixtas.

Ley Nacional de Turismo (LN 25997)

Establece el turismo como un derecho social y económico de las personas por su contribución al desarrollo integral en el aprovechamiento del tiempo libre y en la revalorización de la identidad cultural de las comunidades. Establece que el turismo debe desarrollarse en armonía con los recursos naturales y culturales a fin de garantizar sus beneficios a las futuras generaciones.

Declara de interés nacional el desarrollo de la tecnología, la producción, el uso y aplicaciones del hidrógeno como combustible y apunta a reemplazar en forma gradual y coordinada el modelo energético tradicional basado en combustibles fósiles, para mitigar asimismo las emisiones de gases de efecto invernadero.

Régimen de Fomento Nacional para el Uso de Fuentes Renovables de Energía Destinada a la Producción de Energía Eléctrica (LN 26190 modificada por LN 27191)

Declara de interés nacional la generación de energía eléctrica a partir del uso de fuentes de energía renovables con destino a la prestación de servicio público como así también la investigación para el desarrollo tecnológico y fabricación de equipos con esa finalidad.

Ley para la Implementación de la Educación Ambiental Integral en la República Argentina (LN 27261)

Dispone las medidas necesarias para proveer la educación ambiental en todos los niveles y modalidades del Sistema Educativo Nacional, con la finalidad de promover valores, comportamientos y actitudes que sean acordes con un ambiente equilibrado y la protección de la diversidad biológica, para la preservación de los recursos naturales y su utilización sostenible y mejorar la calidad de vida de la población.

Ley de Presupuestos Mínimos de Protección Ambiental de los Bosques Nativos (LN 26331)

Establece los presupuestos mínimos de protección ambiental para el enriquecimiento, la restauración, conservación, aprovechamiento y manejo sostenible de los bosques nativos, y de los servicios ambientales que éstos brindan a la sociedad.

Ley de Presupuestos Mínimos para la Preservación de los Glaciares y del Ambiente Periglacial (LN 26639)

Establece los presupuestos mínimos para la protección de los glaciares y del ambiente periglacial con el objeto de preservarlos como reservas estratégicas de recursos hídricos para el consumo humano, para la agricultura y como proveedores de agua para la recarga de cuencas hidrográficas, para la protección de la biodiversidad, como fuente de información científica y como atractivo turístico.

Sistema Nacional de Áreas Marinas Protegidas (LN 27037)

Instituye el Sistema Nacional de Áreas Marinas Protegidas destinado a proteger y conservar espacios marinos representativos de hábitats y ecosistemas de importancia nacional. Se trata de formular las acciones conducentes a la conservación y uso sustentable de los ecosistemas marinos, incentivar la

investigación, desarrollar campañas de educación e información ambiental y elaborar e implementar planes de manejo sustentables.

Ley de Gestión de Envases Fitosanitarios Vacíos (LN 27279)

Traslada la responsabilidad de la gestión de los envases vacíos de fitosanitarios a las empresas que colocan el producto en el mercado, principio es conocido como responsabilidad extendida del productor (REP). Prevé como autoridad de aplicación a la Nación y a las provincias adherentes, y propone el sistema de gestión Campo Limpio para el recupero de los envases utilizados en las explotaciones.

Ley de Plan Nacional de Reducción de Pérdidas y Desperdicio de Alimentos (LN 27454)

Tiene por objeto la reducción y eliminación de Pérdidas y Desperdicio de Alimentos (PDA), a través del empoderamiento y movilización de los productores, procesadores, distribuidores, consumidores y asociaciones; otorgando especial relevancia a la atención de las necesidades básicas alimentarias de la población en condiciones de vulnerabilidad y con riesgo de subsistencia.

Ley de Presupuestos Mínimos de Adaptación y Mitigación al Cambio Climático Global (LN 27520)

Establece los presupuestos mínimos de protección ambiental para garantizar acciones, instrumentos y estrategias adecuadas de adaptación y mitigación frente al cambio climático en todo el territorio nacional. Busca promover el desarrollo de estrategias de mitigación y reducción de los GEI en el país, y reducir la vulnerabilidad humana y de los sistemas naturales ante el Cambio Climático, protegerlos de sus efectos adversos y aprovechar sus beneficios. Establece el Gabinete Nacional de Cambio Climático y la Comisión de Cambio Climático del Consejo Federal de Medio Ambiente.

F) Implementación De Los ODS En La Provincia De Buenos Aires

La provincia de Buenos Aires es la provincia con mayor superficie del país, con un territorio de 307.571 km², diversidad de especies de fauna y flora, y sus actividades económicamente productivas aportan casi el 35% del PBI del país, constituyendo el más importante del valor nacional. Sus más de 17 millones de habitantes conforman cerca del 38% de la población total de la Argentina.

Con la adhesión formal de la Provincia, en agosto de 2018, a los 17 Objetivos de Desarrollo Sostenible (ODS) establecidos en la Agenda 2030 de Naciones Unidas, comienza un proceso de coordinación de las acciones necesarias para implementarlos en el territorio bonaerense, con una metodología de trabajo de carácter interministerial y también intersectorial para lo cual se incluye a los sectores empresariales, académicos y de la sociedad civil.

Antecedentes Provinciales sobre los ODM

En el marco de los compromisos asumidos en la implementación y seguimiento de la agenda de los Objetivos de Desarrollo del Milenio (ODM), y con el fin de aportar al cumplimiento de los mismos, la provincia de Buenos Aires comienza el proceso de elaboración y construcción de indicadores de desarrollo sostenible, con la formación de un equipo de trabajo interministerial -formado por el Ministerio de Economía, Asuntos Agrarios, Desarrollo Social, Salud, Producción, Infraestructura, y las Direcciones Provinciales de Estadística y de Energía- convocado y coordinado desde la Secretaría de Política Ambiental (SPA - máxima autoridad ambiental en ese momento).

Del 21 al 25 de noviembre de 2005 el mencionado equipo participó del curso-taller “Indicadores de Desarrollo Sostenible a Nivel Provincial”, organizado por la Secretaría de Ambiente de la Nación, el Consejo Federal de Ambiente (COFEMA) y la Comisión

Económica para América Latina y el Caribe de Naciones Unidas (CEPAL), logrando un fortalecimiento de capacidades en general, y específicamente, desde un equipo interno de la SPA, el desarrollo de indicadores ambientales aplicando las herramientas incorporadas y el nuevo marco de los ODM, formulando indicadores, y reformulando otros sobre los cuales se venía trabajando con anterioridad, plasmados en un informe interno.

La legislación disponible en materia de regulaciones vinculadas a los ODS a nivel provincial

Ministerio de Ambiente

- Artículo Nº 28 de la Constitución de la Provincia de Buenos Aires
- Ley 5965. Ley de protección a las fuentes de provisión y a los cursos y cuerpos receptores de agua y a la atmósfera
- Ley Nº 15276: "Capacitación obligatoria en desarrollo sostenible y en materia ambiental para funcionarios públicos"
- Ley Nº 11723. Ley Integral del Medio Ambiente y los Recursos Naturales
- Ley Nº 13868. Prohibición en la Provincia de Buenos Aires, el uso de bolsas de polietileno y todo otro material plástico convencional.
- Ley Nº 11459. Radicación Industrial
- Ley Nº 12605. Decreto Nº 34. Ley de Almacenamiento, clasificación, acondicionamiento y conservación de granos.
- Ley Nº 14370. Registro de Establecimientos Industriales
- Ley Nº 13.757. Ley de Ministerios. Creación del OPDS
- Decreto 968/1997 y anexos I, II, III, IV y V. Complementa los contenidos de la Ley Nac. 24585. Título complementario del código de minería. Impacto ambiental. (Ecología - Ambiente - Protección - Autoridad de aplicación)
- Ley Nº 14888. Protección de Bosques Nativos.

- Ley 14.343 de Identificación de pasivos ambientales y obligación de recomponer sitios contaminados
- Ley Nº 11720. Residuos Especiales
- Ley Nº 11347. Tratamiento, manipuleo, transporte y disposición final de Residuos Patogénicos
- Ley 13592. Gestión integral de los residuos sólidos urbanos
- Ley 14273 - Grandes Generadores de Residuos Domiciliarios en la Provincia de Buenos Aires
- LEY 14321. Establece el conjunto de pautas, obligaciones y responsabilidades para la gestión sustentable de residuos de aparatos eléctricos y electrónicos en la Pcia

Políticas públicas de los ministerios provinciales alineados a los ODS

MINISTERIO	ACCIÓN	ODS
Ministerio de Ambiente	Capacitación obligatoria en desarrollo sostenible y en materia ambiental para funcionarios públicos	13
	Pre factibilidad de Proyectos de Energías Renovables	13, 7
Ministerio de las Mujeres, Políticas de Género y Diversidad Sexual	Creación del Programa de Atención a Mujeres Víctimas de Violencia	5
Ministerio de Producción	Régimen de Promoción de la Economía del Conocimiento	9,13
	Clínica Tecnológica	9

Fuente: Elaboración propia en base información obtenida desde el portal oficial gubernamental y docs. Disponibles de carácter público

Punto Focal Local Provincia de Buenos Aires

En agosto del 2018, se firmó el **Convenio N° 993 de Cooperación con el Estado Nacional a través del Consejo Nacional de Coordinación de Políticas Sociales** para la localización y adaptación de las metas de Desarrollo Sostenible a la realidad provincial. Este compromiso fue ratificado por el **Decreto N° 1028/18**, que aprueba el convenio de cooperación celebrado entre el Consejo Nacional de Coordinación de Políticas Sociales de la Presidencia de la Nación y la Provincia de Buenos Aires designando al Ministerio de Jefatura de Gabinete de Ministros (MJG) como Punto Focal en referencia a la Agenda 2030 y sus ODS. La designación se sustenta en que dicho organismo es

reconocido a partir de la **Ley provincial N° 14.989 (art 18 inciso 1)** como el responsable de asistir al Gobernador en la coordinación general de la gestión de gobierno.

El Convenio tenía una duración de UN (1) año a partir de la fecha de su aprobación, renovable automáticamente por períodos iguales, de no mediar notificación fehaciente en contrario por alguna de las partes, con una antelación no menor a los 30 días hábiles del plazo del vencimiento.

Por su parte, la **Resolución N° 138/18** del Jefe de Gabinete de Ministros designó al Organismo Provincial para el Desarrollo Sostenible (creado por Decreto N° 23/07) como responsable de coordinar las acciones necesarias para la efectiva implementación de la “Agenda 2030 para el Desarrollo Sostenible” aprobada por la Resolución N° 70/1 de la Asamblea General de las Naciones Unidas, con intervención de las áreas competentes de la Administración Pública Nacional, en el marco del Convenio N° 993 aprobado por el Decreto 1028/18 previamente mencionado.

De la misma manera, se crea la Mesa Provincial de Objetivos de Desarrollo Sostenible (ODS), con asiento en el ámbito de este Ministerio de Jefatura de Gabinete de Ministros, cuyo objeto será la implementación de tales objetivos en el territorio provincial. La Mesa estará coordinada por el OPDS y será conformada por representantes de los distintos organismos competentes de la Administración Pública Provincial convocados al efecto por el OPDS. Asimismo, el OPDS podrá invitar a participar a los Municipios, a organizaciones de la sociedad civil y demás entidades públicas o privadas con competencias y/o intereses en la materia.

Esta norma invita a los Municipios, así como a las Organizaciones de la Sociedad Civil y del sector privado, con competencias y/o intereses en la materia, a adherir a los Objetivos de Desarrollo Sostenible, en pos del cumplimiento de los compromisos internacionales asumidos.

El Organismo Provincial para el Desarrollo Sostenible (OPDS) era acorde los **artículos 44 y 45 de la Ley N° 14.989 de Ministerios vigente** a ese momento el encargado de coordinar el proceso de localización y adaptación de las metas globales. El primer informe de la Provincia para el período 2018-2019 es la primera manifestación de los avances del proceso.

El OPDS quedó facultado para conformar comités técnicos y grupos de trabajo, tanto sectoriales como territoriales, para el adecuado monitoreo, seguimiento y evaluación de los Objetivos de Desarrollo Sostenible y la Agenda 2030.

El cambio de gestión a fines de 2019 de la Provincia derivó en una **nueva Ley de Ministerios N° 15.164**, que mantuvo vigente en sus artículos 44 y 45 el OPDS en la órbita de la Jefatura de Gabinete de Ministros.

La **Ley N° 15.309** (29/12/2021) creó el Ministerio de Ambiente y por intermedio de su artículo 11 **suprimió el Organismo Provincial para el Desarrollo Sostenible, determinando que el Ministerio de Ambiente absorbiera todas las funciones** atribuidas a aquél y será su continuador institucional.

Por **Decreto N° 89/22** (01/02/2022) se aprueba la estructura funcional del Ministerio de Ambiente. Según este Decreto, la **Dirección Provincial de Educación y Participación Ambiental** por intermedio de la **Dirección de Gobernanza Ambiental y Participación Pública** tiene la función de: “Posicionar a los **Objetivos de Desarrollo Sostenible** en la agenda del estado provincial y municipal y el sector privado a través de mecanismos de participación ciudadana”.

Acciones con los municipios

A partir de marzo del 2019, comenzaron a suscribirse los convenios entre los Municipios y la provincia de Buenos Aires, como resultado de las estrategias de sensibilización llevadas a cabo en el territorio de la provincia. Entre los partidos bonaerenses que se han comprometido a comenzar el proceso de localización

y adecuación de los ODS a sus planes estratégicos locales, podemos citar: Azul, Las Flores, Tandil, Brandsen, Magdalena, Gral. Viamonte, Bragado, Chivilcoy, Suipacha, Chacabuco, San Antonio de Areco, Gral. Arenales, Junín, Lincoln, Gral. Villegas, Vicente López, Lanús y Almirante Brown.

G) Implementación De Los ODS En El Municipio de Ituzaingó

Si bien el Municipio viene ejecutando desde hace años actividades/acciones que podrían encuadrarse dentro de los ODS, sólo hubo un Programa en la órbita de la Subsecretaría de Producción y Políticas Sociales que desarrolló e implementó en el año 2006-2010 conjuntamente con el Pacto Global acciones de Responsabilidad Social Empresaria. El mismo se denominó “Ituzaingó, Territorio Socialmente Responsable”. Esta iniciativa de Responsabilidad Social Empresaria se puso en marcha a fin de generar entornos favorables para las empresas y para la comunidad en general a partir de prácticas socialmente responsables en los ámbitos tanto públicos como privados. El objetivo fue crear una región comprometida en generar buenas acciones empresariales en materia ambiental, social, de gobernabilidad y de derechos humanos. Se elaboró un documento sobre “Modelo de Gobernabilidad Ampliada” y la creación de un “Observatorio de buenas prácticas de ciudadanía corporativa” y se construyó una visión conjunta con prioridades y propuestas para las organizaciones de la sociedad civil, los agentes gubernamentales,

RESUMEN

Desde la implementación de los Objetivos de Desarrollo del Milenio hasta los Objetivos de Desarrollo Sostenibles con una Agenda 2030 que marca un rumbo definido pero adaptado a cada país, Argentina y sus Provincias y Localidades han alcanzado el siguiente desarrollo e hitos en los 3 niveles:

22 Convenios Provinciales. Formosa se encuentra en trámite.

La consecución de una Red Federal ODS

116 Gobiernos locales han firmado convenios

16 Convenios firmados con la sociedad civil

12 Acuerdos Tripartitos

8 Convenios con Universidades

140 Convenios en trámite

3 Informes voluntarios País

16 Informes de Provincias (Tucumán, La Pampa, Chaco, Santa Fe, Salta, Córdoba, San Juan, Tierra del Fuego, Corrientes, Chubut, Catamarca, Misiones, La Rioja, Entre Ríos, Neuquén, y CABA).

8 Informes de Progreso de Municipios (Río Grande (Tierra del Fuego), Bragado (Buenos Aires), Yerba Buena (Tucumán), Partido de la Costa (Buenos Aires), Villa María (Córdoba), Laprida (Buenos Aires), San Justo (Santa Fe) y Ciudad de Santa Fe (Santa Fe).

En materia de cooperación se ha alcanzado:

- Colaboración con el Sistema de Naciones Unidas (SNU) para la institucionalización y territorialización de la Agenda 2030 de Desarrollo Sostenible en la República Argentina
- Cooperación técnica con el BID para la transversalización del enfoque de género y diversidad en la implementación de la Agenda 2030.
- “Declaración de Cuenca” para el compromiso regional con los Objetivos de Desarrollo Sostenible.
- Memorando de entendimiento con FAO Argentina.

Desde el punto de vista de las regulaciones, en los últimos años se ha avanzado un poco en el ámbito del medioambiente y del consumo responsable pero no así en las demás áreas de compromiso asumidas por Argentina con la Agenda 2030. Esto además se ve reflejado con la poca producción de informes de progreso/avances en esta materia.

En cuanto a la implementación de Programas afines o con co-respondencia al cumplimiento de las metas de los ODS, encontramos solo en algunos ministerios acciones como respuestas a la Agenda. Y ello se observa en los 3 niveles.



MODELOS DE INSTITUCIONALIZACIÓN DEL PUNTO FOCAL LOCAL (PFL)



MUNICIPIO
ITUZAINGÓ

OBJETIVOS DE DESARROLLO
SOSTENIBLE

ÍNDICE

Modelos normativos- institucionales.....	4
Modelos operativos.....	4
Casos relevados.....	5
España nivel local	9
Casos América Latina	12
Caso Brasil.....	13
Caso Bolivia	14
Caso Uruguay.....	14
Caso México	15
Caso Colombia	16
Caso Chile	18

MODELOS DE INSTITUCIONALIZACIÓN DEL PUNTO FOCAL LOCAL (PFL)

Los modelos de institucionalización de los Puntos Focales Locales, si bien pueden ser diversos en su implementación según cada país, provincia, región o departamento/municipio, sirven como guía para avanzar en la territorialización de los ODS.

Para ello, se han relevado diferentes casos en América Latina y Europa, que dan cuenta de las estrategias puestas en práctica para adaptar las planificaciones de gobierno en pos de alcanzar la implementación de la Agenda 2030 y el cumplimiento de los ODS.

En este sentido, se observa como factor clave la articulación entre los distintos niveles de estados, para lo cual es importante desplegar estrategias concretas de abordaje que promuevan espacios de diálogo intersectorial y de vinculación interinstitucional.

Toda adaptación y mejora institucional, requiere de procesos de acompañamiento y fortalecimiento. Las asistencias técnicas y capacitaciones, por un lado, como la sociabilización y difusión de las acciones realizadas por los gobiernos, contribuyen a la apropiación local de las metas fijadas por los ODS y la sinergia entre los estados y la sociedad civil.

De acuerdo al relevamiento y análisis de los mismos, los modelos se presentan en dos ejes temáticos: 1) *modelos normativos-institucionales* (de acuerdo a formatos legales creados por ley, por resolución, decreto, u otros) y marcos institucionales; 2) *modelos operativos*, es decir aquellos que plantean esquemas de organización interna y acciones específicas.

Si bien se suelen utilizar los marcos normativos para ordenar las estructuras burocráticas y reglamentarias, y ello contribuye a institucionalizar políticas públicas, las experiencias basadas en acciones específicas le imprimen dinamismo a las gestiones de gobierno en pos de alcanzar sus objetivos.

En este sentido, los modelos de institucionalización y territorialización de los PFL dan cuenta de distintas variantes de gobernanza multinivel, que en mayor medida, se apoyan en modelos mixtos (normativos- institucionales y operativos).

Modelos normativos- institucionales

Para la incorporación, seguimiento y cumplimiento de la agenda 2030, en general se utilizan instrumentos normativos, políticos- administrativos que le dan marco a las acciones, distribuyen responsabilidades y fijan los mecanismos de implementación. Según cada país, las leyes, decretos, resoluciones u ordenanzas locales son herramientas utilizadas por los estados para generar marcos regulatorios. También se recurre a la formación de comités o consejos asesores. También, suelen ser común encontrar convenios de cooperación y acuerdos o protocolos específicos entre distintos niveles de estado, en países federales como Argentina para institucionalizar las articulaciones y coordinación de políticas públicas.

En parte, los procesos de adecuación de los planes y programas para su vinculación con los ODS se desarrollan con distintas acciones, como el desarrollo de indicadores, análisis normativos, como también la conformación de comités técnicos que trabajen la temática de localización.

Modelos operativos

Se presentan informes de avance de los estados en los que se detallan, por ejemplo, las acciones que se realizan para la territorialización de la Agenda y cómo se articulan los objetivos con las metas e indicadores de los ODS.

En los distintos casos comparados se observan procesos de capacitación para agentes estatales, personal técnico y político, buscando fortalecer o crear capacidades. También, jornadas de información y sensibilización, así como proyectos o programas enfocados en la sociedad civil. Estas iniciativas tienen el fin de generar instancias participativas para favorecer la vinculación entre actores y la sostenibilidad.

Además, se realizan diagnósticos, monitoreos y seguimientos para la obtención de datos y la identificación de indicadores de los planes y programas de gobierno. La recopilación, sistematización y análisis de la información permiten definir también áreas prioritarias de acción relacionadas con los ODS. Para ello, con frecuencia se recurre al diseño de herramientas de control y gestión, como tableros de comando, plataformas digitales de indicadores y otras que constituyan un aporte a los lineamientos de gobierno abierto y datos compartidos a la ciudadanía.

Casos relevados

España

Modelo normativo- institucional

Real Decreto 452/2020, de 10 de marzo, por el que se desarrolla la estructura orgánica básica del Ministerio de Derechos Sociales y Agenda 2030.

Define la creación de una Secretaría de Estado con competencias ejecutivas y mandato para el diseño, elaboración, desarrollo y evaluación de los planes y estrategias necesarios para el cumplimiento por España de la Agenda 2030. Y la Estrategia de Desarrollo Sostenible, en colaboración con los órganos competentes de la Administración General del Estado, con el resto de Administraciones públicas competentes, con la sociedad civil organizada, el sector privado, las instituciones académicas y la sociedad en su conjunto.

Comisión Delegada del Gobierno para la Agenda 2030: convoca a quince ministerios y cuyas competencias han quedado definidas en el ámbito del estudio, impulso, coordinación y participación en el diseño, elaboración, implementación y evaluación de los planes y estrategias para el cumplimiento por España de la Agenda 2030

Conferencia Sectorial para la Agenda 2030: órgano de cooperación entre la Administración General del Estado, las comunidades autónomas, las ciudades autónomas de Ceuta y Melilla y la Administración local, a través de la Federación Española de Municipios y Provincias, para la implementación de la Agenda 2030.

Consejo de Desarrollo Sostenible: órgano asesor, de colaboración y cauce de la participación que convoca un total de sesenta representantes de 34 plataformas y entidades -en representación de la academia, el sector empresarial, los sindicatos, las organizaciones ecologistas, sociales, y de defensa de los derechos humanos y la paz, organizaciones del ámbito de la cooperación internacional-, así como de 13 consejos consultivos de ámbito estatal.

Estructura de gobernanza Agenda 2030 – España

ESTRUCTURA DE GOBERNANZA DE LA AGENDA 2030

COMISIÓN DELEGADA DEL GOBIERNO PARA LA AGENDA 2030	CONFERENCIA SECTORIAL PARA LA AGENDA 2030	CONSEJO DE DESARROLLO SOSTENIBLE
<p>MIEMBROS:</p> <p><i>Presidencia:</i> Vicepresidenta Tercera del Gobierno, y Ministra de Trabajo y Economía Social.</p> <p><i>Vicepresidencia:</i> Ministra de Asuntos Exteriores, Unión Europea y Cooperación.</p> <p>16 Ministerios, representados a través de 15 Ministros y Ministras y 5 Secretarios y Secretarías de Estado.</p> <p>FUNCIONES:</p> <ul style="list-style-type: none"> _ Impulsar, coordinar y participar en el diseño, elaboración, implementación y evaluación de los planes y estrategias. _ Elevar al Consejo de Ministros la Estrategia de Desarrollo Sostenible. _ Acordar políticas palanca y medidas de transformación. _ Acordar y promover los mecanismos de análisis de impacto. _ Proceder al estudio de las materias relativas a los grandes desafíos y necesidades de la Agenda 2030 en su implementación. 	<p>MIEMBROS:</p> <p><i>Presidencia:</i> Ministra de Derechos Sociales y Agenda 2030.</p> <p><i>Vicepresidencia:</i> Ministra de Política Territorial y Función Pública.</p> <p><i>Vocalías:</i> Secretario de Estado para la Agenda 2030, Consejeros de Comunidades y Ciudades Autónomas y representante de la FEMP.</p> <p>FUNCIÓN:</p> <p>Desarrollo de una actuación en coordinada en materias relacionadas con el cumplimiento de la Agenda 2030 y la consecución de los ODS, de acuerdo con los principios de lealtad institucional, cooperación y respeto recíproco en el ejercicio de las competencias atribuidas en la Constitución y en los Estatutos de Autonomía.</p>	<p>MIEMBROS:</p> <p><i>Presidencia:</i> Secretario de Estado para la Agenda 2030.</p> <p><i>Vicepresidencia:</i> Representante del Tercer Sector.</p> <p><i>Vocalías:</i> Representantes del sector empresarial, sindical, universitario, social y de expertos/as.</p> <p>FUNCIONES:</p> <ul style="list-style-type: none"> _ Asesorar al Secretario de Estado para la Agenda 2030 en la elaboración de los planes y estrategias. Generar documentos y análisis. _ Contribuir a la divulgación y comunicación de la Agenda 2030, impulsar el diálogo y la coordinación. <p>PLENO DEL CONSEJO</p> <p><i>Presidencia:</i> Secretario de Estado para la Agenda 2030.</p> <p><i>Vicepresidencia:</i> Representante del Tercer Sector.</p> <p><i>Vocalías:</i> Representante del sector empresarial, sindical, universitario, social y de personas expertas.</p> <p>COMISIÓN PERMANENTE</p> <p><i>Presidencia:</i> Secretario de Estado para la Agenda 2030.</p> <p><i>Integrantes:</i> 15 vocales de los grupos de interés.</p> <p>COMISIONES Y GRUPOS DE TRABAJO</p> <p>GT de la Estrategia de Desarrollo Sostenible.</p> <p>GT de Igualdad de Género.</p> <p>GT de Coherencia de Políticas para el Desarrollo Sostenible.</p> <div> <p>CONGRESO DE LOS DIPUTADOS Y SENADO</p> <p>Comisión Mixta para la coordinación y seguimiento de la Estrategia Española para alcanzar los Objetivos de Desarrollo Sostenible</p> </div>
<p>GRUPO DE TRABAJO DE MINISTERIOS</p> <p>Grupo de Trabajo de apoyo a la Comisión Delegada del Gobierno para la Agenda 2030</p>	<p>COMISIÓN SECTORIAL</p> <p><i>Presidencia:</i> Secretario de Estado para la Agenda 2030.</p> <p><i>Integrantes:</i> Representantes de las Comunidades y Ciudades Autónomas y de la FEMP.</p> <p><i>Función:</i> Órgano de apoyo y asesoramiento de la Conferencia Sectorial, pudiendo actuar en Pleno y a través de comisiones y grupos técnicos de trabajo.</p>	

Fuente: “Estrategia de Desarrollo Sostenible”. Gobierno de España.

Modelo operativo

Plan de acción para la implementación de la Agenda 2030 (2019).

Presenta un mapa de responsabilidades y competencias, políticas públicas y aspectos relevantes de interacción, referido a cada uno de los ODS y a sus metas particulares, así identificar con rapidez cuáles son las políticas públicas y los instrumentos de gestión que inciden en cada uno de los objetivos.

La asignación de responsabilidades en cada ODS a los ministerios implicados, designando un ministerio punto focal en cada ODS, se reforzará y se adaptará de inmediato a la estructura del nuevo gobierno. Los puntos focales impulsarán el cumplimiento del ODS correspondiente de forma coherente y coordinada con el resto de ministerios. El punto focal ODS, en colaboración con los ministerios involucrados de forma importante en cada ODS, desarrollará, entre otras, las siguientes funciones: a) Apoyo en la labor de coordinación de actores; b) Apoyo en las labores de comunicación: promover una comunicación coherente y estratégica en torno al ODS concreto.

Para el desarrollo del ODS determinan también funciones específicas de los PFL, como: participar en la elaboración del Plan de Acción y del Informe de España para el Examen Nacional Voluntario, referidos al ODS; determinar el estado de cada ODS en su conjunto, tomando como referencia cada una de las metas, con el fin de avanzar en la elaboración de la línea de base correspondiente, en conjunto con el resto de ministerios involucrados; Identificar las principales políticas e iniciativas en curso que impactan en los ODS, reflejadas en la cartografía; detectar la existencia de metas no cubiertas y analizar los motivos y consecuencias; proponer medidas para el avance de España a medio y largo plazo en el ODS concreto; informar al Grupo de Alto Nivel sobre los compromisos, las medidas y los medios de implementación necesarios y progreso del ODS específico.

Informe de Progreso y estrategia de desarrollo sostenible (2021)¹

Es un informe de seguimiento del proceso de adaptación y territorialización al contexto español de un sistema de Coherencia de Políticas para el Desarrollo Sostenible (CPDS). Se plantea que el sistema de CPDS tenga en cuenta los siguientes enfoques:

»» Liderazgo político al más alto nivel: analiza la coherencia entre las metas de desarrollo sostenible de la Agenda 2030 y los principales documentos programáticos y estratégicos

¹ <https://www.mdsocialesa2030.gob.es/agenda2030/documentos/informeprog21eds30r.pdf>

del Gobierno, así como la coherencia temporal entre dinámicas de corto y largo plazo, desde una visión estratégica y de futuro.

»» Desarrollo multidimensional e intersectorial: analiza las interacciones entre las dimensiones social, económica y ambiental, así como las interacciones entre las distintas políticas sectoriales.

»» Articulación multinivel (coherencia vertical): pone en relación los marcos competenciales, de financiación y de gobierno de distintos niveles de la administración.

»» Mirada global: analiza los efectos e impactos que cada política pública tiene en las principales dinámicas transnacionales, a nivel económico, ambiental y social. Este análisis incorpora el criterio de responsabilidad compartida y colectiva con la reproducción, obstrucción o reorientación de las principales dinámicas transnacionales.

»» Mirada feminista y de derechos humanos: las interacciones de género y de derechos humanos atraviesan todas las demás interacciones. Su análisis permite desvelar los mecanismos y lógicas que actúan de manera sistémica, reproduciendo discriminaciones por causa de género e impactos en el disfrute de los derechos humanos.

En la dimensión analítica, resulta fundamental como punto de partida la definición y selección de las principales interacciones entre las acciones políticas y sus impactos, diferenciados en colectivos, territorios y dimensiones. En este sentido, será necesario llevar a cabo un mapeo de interacciones a partir de una visión integral de la Agenda 2030, analizando los distintos tipos de interacciones. Se trata de identificar las interacciones que pueda haber entre diferentes ODS, metas o políticas sectoriales, valorando las sinergias o contradicciones que crea de cara a la consecución de un desarrollo inclusivo y sostenible.

Además, se deberá determinar la importancia, urgencia y prioridad de las interacciones identificadas, reforzando aquéllas que con mayor certeza permitan avanzar con determinación hacia el desarrollo inclusivo y sostenible. Todo ello, debe ayudar a asegurar la coherencia de las políticas tanto a nivel vertical como horizontal, y en el ámbito interno e internacional.

España -Nivel local

Caso: Canarias

Modelo normativo- institucional

Grupo de Trabajo de Alto Nivel para la identificación de un punto focal por ODS en las correspondientes consejerías competentes.

Modelo operativo

Mapeo de las acciones de todos los órganos directivos de las consejerías y su correlación con los ODS y las metas.

Caso: Cataluña

Modelo normativo- institucional

ACUERDO GOV/132/2019, de 25 de septiembre, por el que se aprueba el Plan Nacional para la implementación de la Agenda 2030 en Cataluña. El 25 de septiembre de 2019 el Gobierno de Cataluña aprobó el Plan Nacional para la implementación de la Agenda 2030 en Cataluña.

Modelo operativo

Gobierno de Catalunya creó una Comisión interdepartamental, presidida por el consejero titular de las competencias en asuntos exteriores y relaciones institucionales y transparencia, que tiene como mandato el impulso político del plan de implementación de la Agenda 2030 en Catalunya, la garantía de la coherencia de los compromisos incluidos en el plan y, finalmente, la supervisión del cumplimiento de los ODS.

Esta comisión está integrada por los secretarios generales de los 13 departamentos en los que se estructura la Generalitat de Catalunya y está adscrita al Departamento de Acción Exterior, Relaciones Institucionales y Transparencia. De ella depende un Comité Técnico, integrado por representantes de todos los departamentos a nivel de director general o subdirector general.

Este Comité Técnico se ha estructurado en 17 grupos de trabajo. Cada grupo de trabajo se ha centrado en un ODS y ha sido coordinado por el departamento que posee la mayoría de las competencias relacionadas con ese ODS. Por ejemplo, el grupo de trabajo sobre el ODS

1 (Fin de la pobreza en todas sus formas y en todas partes) está coordinado por el Departamento de Trabajo, Asuntos Sociales y Familias e incluye representantes de los siguientes departamentos: Presidencia; Vicepresidencia, Economía y Hacienda; Acción Exterior, Relaciones Institucionales y Transparencia; Educación; Políticas Digitales y Administración Pública; Salud; Empresa y Conocimiento.

Debido a la naturaleza transversal de los ODS, ningún departamento tiene un papel líder: la coordinación se basa en el principio de que todos tienen la misma posición. Esta metodología ha contribuido a promover el trabajo sinérgico entre los diferentes departamentos, rompiendo los silos existentes y creando una visión integral de retos y soluciones.

Aunque todos los ODS están interrelacionados, la existencia de 17 objetivos individuales no ayuda a superar la tradicional fragmentación de las políticas públicas. El Plan trata de resolver esta situación trabajando con un fuerte enfoque de colaboración, pero también revisando los diferentes compromisos desde la perspectiva de género, intergeneracional, y de equidad (reducción de las desigualdades).

Caso Galicia

Modelo normativo- institucional

DECRETO 142/2019, de 31 de octubre, por el que se crea la Comisión interdepartamental para el seguimiento de la Agenda 2030 en Galicia.

Se crea la Comisión Interdepartamental de la Xunta de Galicia para establecer las bases y fomentar la coherencia de los ODS en las políticas públicas, que marcarán la Agenda 2030 y la Estrategia de Desarrollo Sostenible para Galicia, como marco conceptual y estratégico vinculado con el desarrollo sostenible, bajo el amparo de un mecanismo de coordinación transversal y en aras de la capilaridad y coherencia política para el desarrollo, fomentando la interacción con todos los ámbitos administrativos y potenciando la relación con los distintos agentes, a la par que instruyendo, informando y avanzando en formar y sensibilizar, para lograr una activa participación y un enfoque multidimensional.

Modelo operativo

Comisiones interdepartamentales para la adaptación e implementación de los ODS.

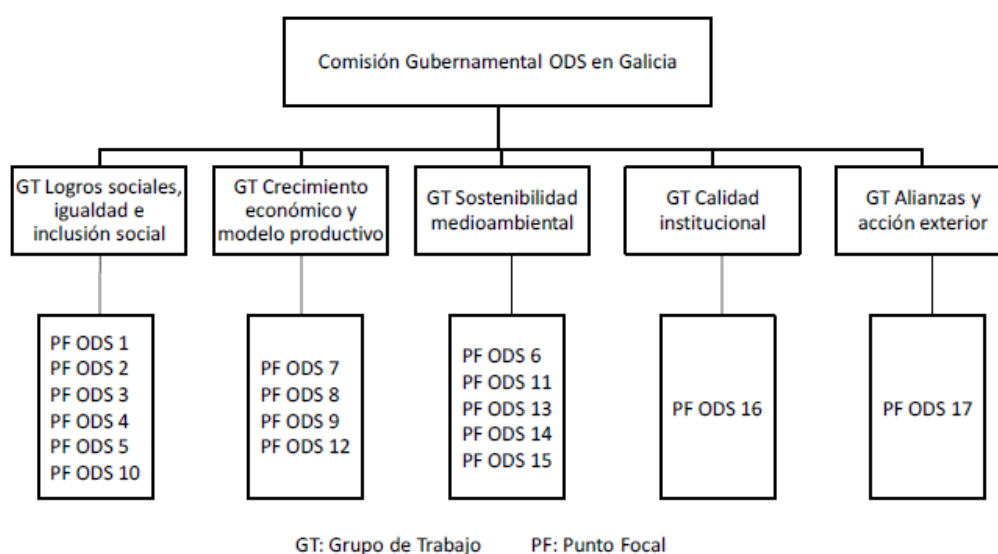
Actas de Declaración de compromiso con los ODS entre gobierno de Galicia y la Universidad de Santiago de Compostela (USC), la Universidade da Coruña (UDC), y la Universidad de Vigo (Uvigo)

Definición de prioridades: plan de acción integrado y específico sobre los ODS, con el mayor grado de participación y consenso político posible y ser trasladado al Parlamento de Galicia para su respaldo y aprobación, ya que su posterior implementación requerirá asentarlos en una lógica de largo plazo con el horizonte temporal de 2030 que debiera trascender, con los ajustes necesarios, a los ciclos políticos.

Selección de indicadores: la definición de las prioridades a perseguir por la Xunta de Galicia en materia de ODS deberá ir acompañada de la selección de un conjunto de indicadores que permitan disponer de una métrica clara y sistematizada en torno al avance logrado en las diversas metas.

Arquitectura institucional y coherencia de políticas: la amplia diversidad de ámbitos temáticos a los que pretende atender, junto con la multidimensionalidad con la requiere ser abordada, dan por resultado que la agenda de los ODS interpele, aunque sea con intensidades diferenciadas, al conjunto de las áreas de gobierno que componen la Xunta de Galicia.

Estructura institucional para la implementación de los ODS en Galicia: una propuesta.



Fuente: Estudio de implementación de los ODS en la Xunta de Galicia.

Participación de actores: abordar los ODS de manera integrada y transversal, los mecanismos que ponga en marcha deberán estar abiertos y en permanente intercambio y diálogo con la diversidad de actores que componen la realidad. Requerirá la implicación de actores de la sociedad civil, de las empresas y de las universidades, entre otros.

Coordinación multinivel: disponer de adecuados mecanismos de diálogo y coordinación en materia de ODS con estos otros actores y niveles de gobierno.

Monitoreo de la Agenda: mecanismos de transparencia, rendición de cuentas, seguimiento y evaluación de la agenda, de tal modo que se garantice un acceso abierto, público e informado a los logros que se vayan alcanzando en materia de ODS. Con respecto a la transparencia, se constituye en sí misma con un indicador de modernización y democratización de la acción pública, siendo uno de los pilares sobre los que deberán asentarse los procesos de transformación. Idear y poner en marcha mecanismos que garanticen un acceso fácil, abierto y completo por parte de la ciudadanía a la información que progresivamente vaya destilando el avance de los ODS.

Proyectos transversales

- Guía Informativa de los ODS: sensibilización y difusión de documentos básicos de referencia.
- Agenda 2030 en coherencia con alianzas internacionales, locales, regionales, nacionales o europeas y en equipo con varias instituciones, redes y agentes.
- Comisión ODS, Objetivos de Desarrollo Sostenible, para trabajar en el alineamiento de las políticas públicas con la Agenda 2030.

Casos en América Latina

El Observatorio Regional de Planificación para el Desarrollo de América Latina y el Caribe, realiza el seguimiento y monitorea los avances en la territorialización de la Agenda 2030, a partir de los informes que presentan los estados. Entre los aspectos más relevantes, se toman como referencia las “Modalidades de territorialización” que identifican, a los fines

de clasificar las acciones realizadas por cada estado. De la interpretación de los mismos, se presenta una selección de casos, agrupados en modelos normativos y operativos.

Brasil

Caso: Municipio de Barcarena²

Modelo normativo- institucional

En el marco del Decreto 436/2017, en mayo de 2018 la ciudad de Barcarena comenzó el proceso de elaboración de Plano Plurianual PPA 2018-2021 Desarrollo y sostenibilidad, coordinado por SEMPLA (Secretaria Municipal de Planejamento e Articulação Institucional). En la fase de formulación el PPA se tuvo como base la Agenda 2030, el Índice de Desarrollo Humano (IDH), las normativas del Índice de Efectividad de la Gestión Municipal (IEGM) y de la Organización Internacional de Entidades Fiscalizadoras Superiores (INTOSAI).

La prefectura de Barcarena elaboró en 2017 el informe Localização da Agenda 2030 em Barcarena, el cual reporta los avances en el proceso de implementación de la Agenda 2030 este ayuntamiento.

Modelo operativo

Taller de Capacitación para funcionarios y técnicos en el marco de elaboración del Plano Plurianual (PPA) 2018-2021.

Secretaría Ejecutiva de la Red ODS Brasil: La municipalidad desempeña esta función en esta Red, la cual ha apoyado el desarrollo de procesos de socialización y visibilización de la Agenda 2030, resaltando la importancia del nivel local en el cumplimiento de los ODS en diferentes lugares del país.

Encuentro de Articulación en Red: En 2017, la Alcaldía de Barcarena comenzó a promover un encuentro mensual con los técnicos y coordinadores de programas para alinear las acciones gubernamentales a la Agenda 2030, fomentar la interacción entre los Órganos del Gobierno, identificar la duplicidad de acciones y promover potenciales alianzas entre los Órganos.

² Prefeitura de Barcarena (2017), «Localização da Agenda 2030 em Barcarena».

Bolivia

Caso: La Paz³

Modelo normativo- institucional

La Comisión Municipal para el cumplimiento de los Objetivos de Desarrollo Sostenible tiene el objetivo de promover espacios participativos en el proceso de implementación y monitoreo de los ODS.

El documento Objetivos de Desarrollo Sostenible y su localización en el municipio de La Paz visibiliza el compromiso del Gobierno Autónomo Municipal con la Agenda 2030 a través de la vinculación del modelo de planificación y la articulación con las políticas públicas implementadas a nivel local, en el marco de sus competencias, especialización y características particulares de su territorio.

Uruguay

Caso: Departamento de Flores⁴

Modelo normativo- institucional

Con el apoyo de la Oficina de Planeamiento y Presupuesto de la república, OPP, se han realizado talleres de sensibilización y difusión de los ODS en el departamento con relación a tres temas: la socialización de la Agenda 2030 y los ODS, un taller de alineación de ODS a nivel subnacional con el gabinete de la Intendencia de Flores, y un taller de Diálogo Consultivo sobre los ODS con la sociedad civil.

Los ejercicios y talleres de localización de la Agenda 2030 en los que se han definido desafíos y proyectos prioritarios para el territorio departamental, han permitido abordar de manera integral la planeación del desarrollo y ha incentiva el trabajo intersectorial, reuniendo a funcionarios de diversas instancias e incentivando el diálogo entre múltiples actores.

³ Gobierno Autónomo Municipal de La Paz & Secretaría Municipal de Planificación para el Desarrollo (2019), «Objetivos de Desarrollo Sostenible y su localización en el municipio de La Paz». Disponible en: https://www.undp.org/sites/g/files/zskgke326/files/migration/bo/undp-bo-ods-lp_2019.pdf

⁴ Oficina de Planeamiento y Presupuesto (2018a), «Localización ODS en Flores». (2018b), «Localización de los Objetivos De Desarrollo Sostenible en el Departamento de Flores, Uruguay».

México

Caso Oaxaca⁵

Modelo normativo- institucional

Se ha realizado un ejercicio de diagnóstico para identificar el nivel de vinculación de la estructura de planeación y las prioridades estatales con los ODS, en esta vía se han realizado las siguientes actividades:

Un análisis de la compatibilidad de las metas de los 17 ODS con los objetivos planteados en el Plan Estatal de Desarrollo 2016-2022

Un ejercicio de vinculación de los 97 indicadores de los programas presupuestales de 2018, con los 240 indicadores de la Agenda 2030

Una clasificación de los 240 indicadores de la Agenda 2030 de acuerdo con las competencias, atribuciones y alcances de las 32 dependencias que forman la Administración Pública Estatal.

Modelo operativo

Se está realizando el proyecto de cooperación técnica con la GIZ para elaborar una plataforma de monitoreo que permita conocer el progreso en los trabajos de la Agenda 2030 que se han realizado en Oaxaca a nivel municipal. Así, se está articulando la herramienta de monitoreo SISPLADE - MUNICIPAL con la Agenda para que refleje una visión más integral del desarrollo sostenible en los municipios del estado. El SISPLADE-MUNICIPAL es una plataforma de datos abiertos compuesta por seis dimensiones: Carencias Sociales; Planes Municipales de Desarrollo; Obras Municipales Priorizadas; Recursos Municipales; Obras Municipales con Coinversión; Avance de Obra.

Caso: Ciudad de México⁶

Modelo operativo

⁵ Gobierno del Estado de Oaxaca (2019a), «Revisión Estatal Voluntaria Oaxaca 2030».--- (2019b), «La Agenda 2030 y Desarrollo Municipal. Guía para la Elaboración de Planes Municipales de Desarrollo Sostenible»

⁶ Revisión voluntaria Estados de México 2021: Disponible en: https://sdgs.un.org/sites/default/files/2021-08/Mexico_ILV_EdoMex.pdf.

Plataforma de Monitoreo CDMX:⁷ Se encuentra vinculada al Sistema de Monitoreo y Evaluación de la Gestión Gubernamental de la Ciudad de México, con el objetivo de verificar el cumplimiento de las metas a través de los indicadores establecidos en el Programa General de Desarrollo del Distrito Federal 2013-2018, cuyos programas están vinculados a la Agenda 2030.

Caso: Estado de Chiapas ⁸

Modelo operativo

Plataforma agenda2030.chiapas.gob.mx; visualiza el avance del estado en cada uno de los ODS. Para ello, se ha realizado un ejercicio de identificación de indicadores disponibles en las metas de cada ODS y de recopilación de la información para establecer una línea base.

Colombia

Caso: Departamento de Nariño⁹

Modelo operativo

Plataforma GANADatos: Nariño ha desarrollado esta plataforma en línea para visualizar indicadores sociales y económicos relacionados con algunos ODS.

Caso: Medellín

Modelo operativo

El proyecto MEData (<http://medata.gov.co/>) visualiza de forma desagregada los diferentes indicadores que componen la batería ODS. Se ha avanzado en la visualización de indicadores relacionados con el ODS 1 (en temas relacionados con Pobreza monetaria), con el ODS 3 (en temas de movilidad, accidentalidad y mortalidad, el ODS 8 (en relación con el mercado laboral y plan local de empleo), en el ODS 9 (vinculados con transporte- movilidad, encuesta origen- destino), ODS 11 (en torno a la planificación del territorio).

⁷ Síntesis del proyecto disponible en:

https://publicadministration.un.org/unpsa/Portals/0/UNPSA_Submitted_Docs/2018/DA2135DC-35BE-4069-819E-898A03C0386C/20180208_Monitoreo%20y%20ODS.pdf?ver=2018-02-23-140858-897

⁸ Gobierno del Estado de Chiapas (2018), «Indicadores de la situación de Chiapas al inicio de la Agenda 2030 para el desarrollo sostenible.»

⁹ Gobernación de Nariño (2016), «Plan de Desarrollo Departamental: Nariño corazón del mundo 2016-2019».

Colombia

Caso a Nivel Nacional

Modelo operativo

La RCCCV es una alianza entre la sociedad civil y el sector privado, enfocada en generar información confiable, imparcial y comparable de las ciudades de Colombia, alrededor de temas de sostenibilidad y calidad de vida.

El objetivo principal del modelo “Cómo Vamos” es contribuir al desarrollo de ciudades más sostenibles y equitativas, a través de ciudadanías más informadas y activas, y gobiernos locales más transparentes y efectivos. Desde 2016, la RCCCV trabaja en contribuir a la territorialización de los ODS en las ciudades del país en conjunto con diferentes actores locales, nacionales e internacionales. Este ejercicio de territorialización está orientado en contribuir en la construcción de agendas locales que incorporen la sostenibilidad y los ODS como eje principal para el desarrollo territorial, en fortalecer las capacidades de actores locales (públicos, privados y sociedad civil) y especialmente en desarrollar información confiable y estandarizada que permita hacer un seguimiento y monitoreo a los ODS en las ciudades del país. La RCCCV está avanzando en un marco para la territorialización de los ODS en las ciudades de Colombia, que parte del reconocimiento de una serie de principios para facilitar dicha territorialización:

- 1) La creación de una instancia nacional de seguimiento a las ciudades.
- 2) Un plan de estadística territorial que garantice la disponibilidad y acceso a la información y fortalezca las capacidades locales.
- 3) Una plataforma digital de datos abiertos de seguimiento y monitoreo: para el cumplimiento de este último principio, la RCCCV trabaja actualmente en el diseño de una herramienta digital (integrada a su plataforma de datos abiertos www.ciudatos.com) que contribuirá a hacer seguimiento, monitoreo y pedagogía sobre los ODS en las ciudades de Colombia.

Caso: Departamento de Nariño

Modelo normativo- institucional

Plan de Desarrollo Departamental: Nariño corazón del mundo 2016-2019: establece 7 ejes estratégicos definidos por un proceso participativo que involucró a las comunidades y diferentes actores. Estos 7 ejes (1. Paz, Seguridad y Convivencia, 2. Equidad e inclusión social; 3. Sostenibilidad ambiental; 4. Desarrollo integral; 5. Infraestructura para la integración; 6. Gobernabilidad; 7. Convergencia regional y desarrollo fronterizo) cuentan con programas, subprogramas y objetivos específicos cuyas metas se asocian a los ODS. Igualmente, se establecen indicadores articulados con los ODS que permiten establecer una línea base y su seguimiento a futuro.

Caso: Municipio de Manizales¹⁰

Modelo normativo- institucional

En el Plan de Desarrollo 2016-2019 "Manizales más oportunidades" se definen 25 ejes estratégicos cuyos programas están vinculados a los ODS.

Uruguay

Caso: Departamento de Flores

Se ha realizado un proceso de priorización participativo con diferentes actores y funcionarios locales, el cual constó de tres etapas previas y tuvo como objetivo definir los proyectos más importantes para el departamento y su asociación con los ODS. La metodología usada para la vinculación de las necesidades del departamento y los ODS se ha basado en el "mapeo" de ODS (objetivos y metas) contra prioridades subnacionales. Se han identificado desafíos prioritarios proyectos prioritarios relacionados con: 1.gestión ambiental, 2. Camineria Rural, 3. Educación y formación para el empleo, 4. Geoparque y Turismo y 5. Igualdad de género.

Chile

Caso: Nivel Nacional

Modelo operativo

La iniciativa "Proyecto ASOCIA 2030" tiene como objetivo consolidar instancias de participación que ejerciten y potencien el protagonismo, autonomía, visibilidad y

¹⁰ Alcaldía de Manizales (2016), «Plan de Desarrollo 2016-2019 Manizales más oportunidades».

pertinencia de la Sociedad Civil en el cumplimiento de la Agenda 2030 en el actual contexto chileno. Los ejes principales de trabajo son las temáticas de ciudadanía, participación como derecho humano, voluntariado y el trabajo de las organizaciones solidarias. El proyecto se desarrolla en el marco de la Agenda Global y sus ODS (específicamente en los objetivos 1, 5, 10, 13 y 16) y es ejecutada por las redes ACCION AG, Comunidad de Organizaciones Solidarias y Red de Voluntarios Chile. La instancia es apoyada y financiada por la Unión Europea.



PAUTAS BÁSICAS DE COMUNICACIÓN DEL PROCESO DE DISEÑO DEL PLAN DE LOCALIZACIÓN



MUNICIPIO
ITUZAINGÓ

OBJETIVOS DE DESARROLLO
SOSTENIBLE

ÍNDICE

Propuestas de las pautas básicas de comunicación del proceso de diseño del plan de localización para que forme parte de la agenda del Municipio.	3
Modelo de gacetillas de prensa.....	4
Modelo de flyers para redes sociales por ODS.....	5
Modelo de plantilla para presentaciones.....	7

Propuestas de las pautas básicas de comunicación del proceso de diseño del plan de localización para que forme parte de la agenda del Municipio.

El desafío está centrado en lograr que la comunicación contribuya a la integración de los objetivos en su proceso de localización. Para ello, es importante considerar tanto la comunicación hacia adentro del municipio como para la comunidad. En este sentido, comunicar no es sólo la tarea de difundir actividades, sino también la de convocar a participar colectivamente del proceso.

Se recomienda que los mensajes se diseñen de acuerdo a su finalidad. En cuanto a su elaboración, desde el Proyecto de Naciones Unidas para el Desarrollo (PNUD) destacan cuatro claves para llevar acciones de comunicación en los territorios¹: *Transmitir un mensaje claro, accesible y fácil de comunicar; Promover la participación, la reflexión y el diálogo; Involucrar a los medios de comunicación y redes sociales por su impacto multiplicador; Garantizar la inclusión de la perspectiva de género y diversidad.*

En cuanto a la difusión del proyecto “Municipios sostenibles 2030 – Experiencia piloto Municipio de Itzaingó (PBA)” se detallan a continuación una serie de hitos/ momentos posibles de comunicar. Se proponen 4:

1. Presentación del Proyecto “Municipios sostenibles 2030 – Experiencia piloto Municipio de Itzaingó (PBA)”. Qué son los ODS y la importancia de su localización.
2. Comunicación informativa sobre los ODS que fueron seleccionados para su localización. Cómo se relacionan con la agenda municipal y sus políticas públicas.
3. Difusión de los avances del proyecto: reuniones de trabajo, metas y resultados alcanzados.
4. Presentación de los resultados y evaluación final del proyecto.

A los fines de dar cumplimiento a esta tarea, se elaboraron diferentes modelos de piezas de comunicación contemplando los materiales y el manual corporativo de ONU².

¹ Artículo disponible en: <https://www.undp.org/es/dominican-republic/blog/comunicar-para-impulsar-la-localizacion-de-los-ods-como-herramienta-de-desarrollo-municipal>

² Manual corporativo ONU disponible en <https://www.un.org/sustainabledevelopment/es/news/communications-material/>

Modelo de gacetillas de prensa

Difusión del programa en general o por ODS.

TÍTULO

Mundus magis ac magis urbanus fit. Ab anno 2007, plus quam dimidium incolarum mundi in urbibus vivebat, et numerus ille 60% a 2030 assurgere expectatur.

Civitates et areae metropolitanae potestates sunt incrementi oeconomici, conferentes circiter 60% GDP globalis. Tamen etiam rationem emissionum carbonis globalis circiter 70% et plus quam 60% subsidiorum usus.

Celeri urbanizationes consequitur in crescente numero incolarum pergulae, insufficiens et onerata infrastructurae et officia (sicut vastitas collectionis et aquae et sanitationum systematum, viarum et vecturarum), quae inquinatio aeris augescit et immoderata urbana incrementa.



Celeri urbanizationes consequitur in crescente numero incolarum pergulae, insufficiens et onerata infrastructurae et officia (sicut vastitas collectionis et aquae et sanitationum systematum, viarum et vecturarum), quae inquinatio aeris augescit et immoderata urbana incrementa.

TÍTULO

Mundus magis ac magis urbanus fit. Ab anno 2007, plus quam dimidium incolarum mundi in urbibus vivebat, et numerus ille 60% a 2030 assurgere expectatur.

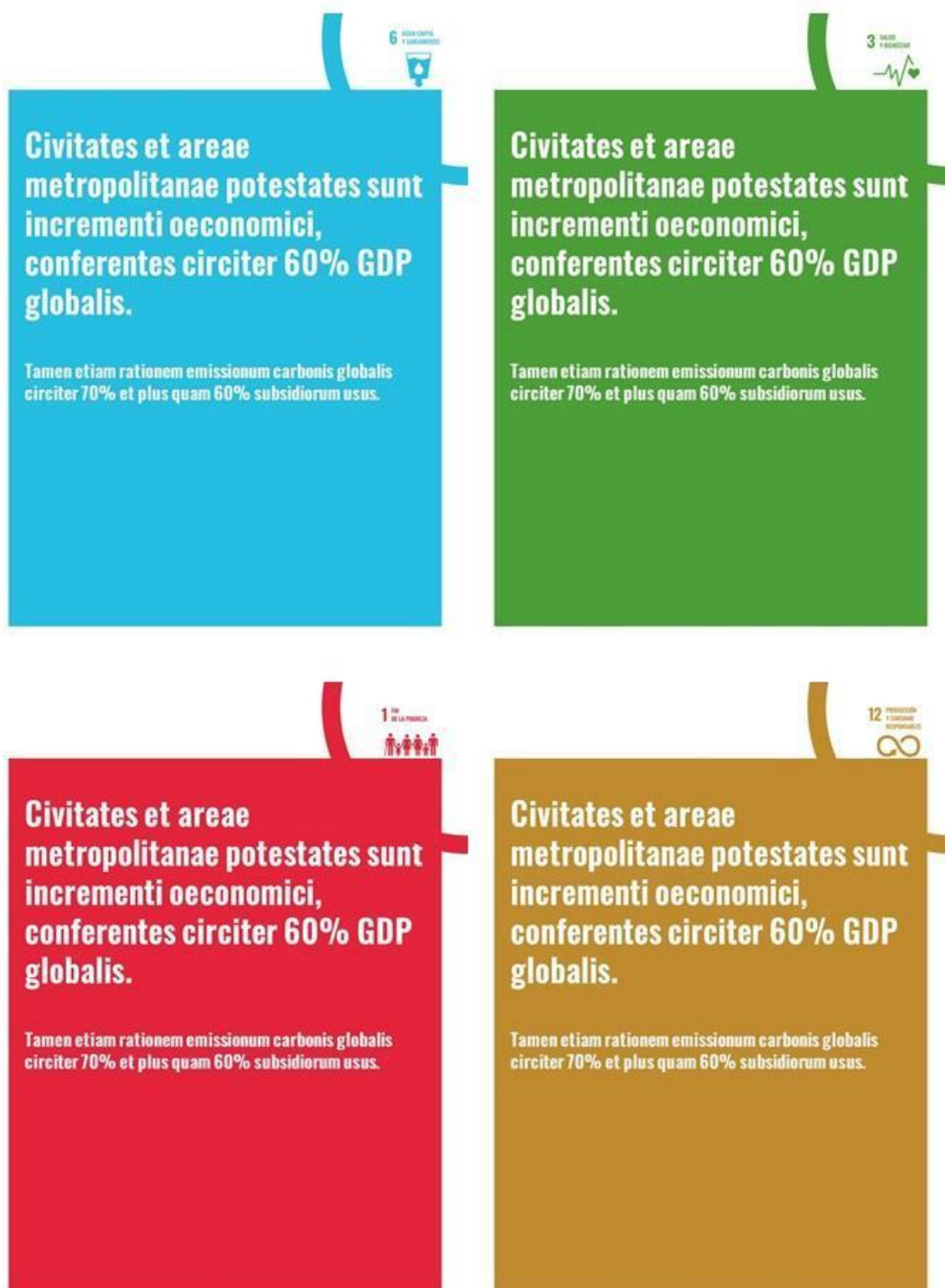
Civitates et areae metropolitanae potestates sunt incrementi oeconomici, conferentes circiter 60% GDP globalis. Tamen etiam rationem emissionum carbonis globalis circiter 70% et plus quam 60% subsidiorum usus.

Celeri urbanizationes consequitur in crescente numero incolarum pergulae, insufficiens et onerata infrastructurae et officia (sicut vastitas collectionis et aquae et sanitationum systematum, viarum et vecturarum), quae inquinatio aeris augescit et immoderata urbana incrementa.



Celeri urbanizationes consequitur in crescente numero incolarum pergulae, insufficiens et onerata infrastructurae et officia (sicut vastitas collectionis et aquae et sanitationum systematum, viarum et vecturarum), quae inquinatio aeris augescit et immoderata urbana incrementa.

Modelo de flyers para redes sociales por ODS.





**Civitates et areae
metropolitanae potestates sunt
incrementi oeconomici,
conferentes circiter 60% GDP
globalis.**

Tamen etiam rationem emissionum carbonis globalis
circiter 70% et plus quam 60% subsidiorum usus.

Modelo de plantilla para presentaciones



Titular xxxxxxxxxxxxxxxxxxxxxxxxxxxxxxx

Subtítulo (Texto largos) xxxxxxxxxxxxxxxxxxxxxxxxxxxx

Mundus magis ac magis urbanus fit. Ab anno 2007, plus quam dimidium incolarum mundi in urbibus vivebat, et numerus ille 60% a 2030 assurgere expectatur.

Civitates et areae metropolitanae potestates sunt incrementi oeconomici, conferentes circiter 60% GDP globalis. Tamen etiam rationem emissionum carbonis globalis circiter 70% et plus quam 60% subsidiorum usus.

Celeris urbanizationes consequitur in crescente numero incolarum pergulae, insufficiens et onerata infrastructurae et officia (sicut vastitas collectionis et aquae et sanitatorium systematum, viarum et vecturatum), quae inquinatio aeris augescit et immoderata urbana incrementa.

89,526,12

areae metropolitanae

185,244

emissionum carbonis

Imagen xxxxxxxxxxxxxxxxxxxxxxx

Mundus magis ac magis urbanus fit. Ab anno 2007, plus quam dimidium incolarum mundi in urbibus vivebat, et numerus ille 60% a 2030 assurgere expectatur.

Civitates et areae metropolitanae potestates sunt incrementi oeconomici, conferentes circiter 60% GDP globalis. Tamen etiam rationem emissionum carbonis globalis circiter 70% et plus quam 60% subsidiorum usus.



Gráfico xxxxxxxxxxxxxxxxxxxxxxx

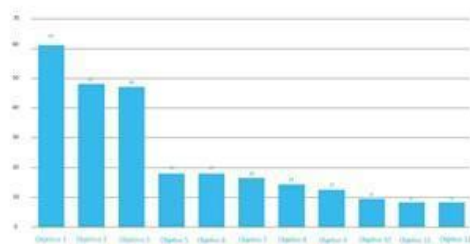
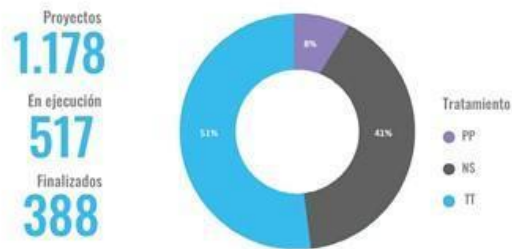


Gráfico xxxxxxxxxxxxxxxxxxxx



Celeri urbanizationes consequitur in crescente numero incolarum pergulae, insufficiens et onerata infrastructurae et officia



Celeri urbanizationes consequitur in crescente numero incolarum pergulae, insufficiens et onerata infrastructurae et officia



Celeri urbanizationes consequitur in crescente numero incolarum pergulae, insufficiens et onerata infrastructurae et officia



Celeri urbanizationes consequitur in crescente numero incolarum pergulae, insufficiens et onerata infrastructurae et officia

Muchas gracias

X

X

X

X

MATRIZ DE PROGRAMAS LOCALIZADOS

AGENDA ODS - ONU				MUNICIPIO							
				Objetivo general: Desarrollar un plan de localización de Objetivos de Desarrollo Sostenible (en adelante ODS) en el Municipio de Ituzaingó							
ODS	OBJETIVO	METAS	INDICADORES	PROGRAMA	OBJETIVO	DESTINATARIO	COMPONENTES	METAS	INDICADORES PROPIOS	AREA RESPONSABLE	Financiamiento
13	13. Acción por el Clima": Adoptar medidas urgentes para combatir el cambio climático y sus efectos	13.2. Incorporar medidas relativas al cambio climático en las políticas, estrategias y planes nacionales	13.2.1. Emisiones de gases efecto invernadero.	Gestión Integral del Aceite Vegetal Usado	Los generadores deben declarar el tratamiento y destino que le han dado a los residuos generados en los procesos de fritura y cocción con aceite vegetal, de modo que puedan ser retirados por operadores habilitados para su reciclado y correcta disposición final.	Restaurantes, casas de comidas rápidas	-Regulación - Retiro del aceite Apadrinamiento	-Incrementar en el 2024 un 25% las empresas adheridas al programa -Sumar para el 2024 un 10% mas de organizaciones apadrinadas -Lograr para el 2027 alcanzar un 65% los lts. de aceite vegetal usado -Alcanzar para el 2030 la obligatoriedad en el reuso de residuos generados a partir de la fritura y cocción de vegetales	-Locales gastronómicos con manifiesto de empresa habilitada Locales apadrinados Escuelas beneficiadas Volumenes de aceite reciclados	Secretaría de Planificación, Desarrollo Urbano y Ambiente	Local
7	7. Energía Asequible y No Contaminante": Garantizar el acceso a una energía asequible, segura, sostenible y moderna para todos	7.1 De aquí a 2030, garantizar el acceso universal a servicios energéticos asequibles, fiables y modernos.	7.1.2. Porcentaje de la población con acceso a los combustibles limpios para cocción								Local
12	12. Producción y Consumo Responsable": Garantizar modalidades de consumo y producción sostenibles	12.5. De aquí a 2030, reducir considerablemente la generación de desechos mediante actividades de prevención, reducción, reciclado y reutilización	12.5.1 Tasa nacional de reciclado, en toneladas de material reciclado								Local
15	15: Gestionar sosteniblemente los bosques, luchar contra la desertificación, detener e invertir la degradación de las tierras y detener la pérdida de biodiversidad	15.1. Asegurar la conservación, el restablecimiento y el uso sostenible de los ecosistemas terrestres y los ecosistemas interiores de agua dulce y sus servicios, los bosques, los humedales, las montañas y las zonas áridas.	15.1.2 Proporción de lugares importantes para la biodiversidad terrestre y del agua dulce incluidos en zonas protegidas, desglosada por tipo de ecosistema	Cuenca Río Reconquista	Desarrollar Jornada de capacitación e información de herramientas ambientales y de desarrollo productivo	Mipymes	Capacitación ambiental	Ampliar para el 2025 el alcance de las capacitaciones al 20% de las empresas locales	-Jornadas de capacitación Cantidad de asistentes (empresas)	Secretaría de Planificación, Desarrollo Urbano y Ambiente "	Local
13	13. Acción por el Clima": Adoptar medidas urgentes para combatir el cambio climático y sus efectos	13.2. Incorporar medidas relativas al cambio climático en las políticas, estrategias y planes nacionales	13.2.1. Emisiones de gases efecto invernadero.	Ituzaingó Se Planta	Aumentar y mejorar el arbolado urbano con la creación de un Vivero Municipal, forestaciones en vía pública y entrega de ejemplares a los vecinos.	Comuniadd en general	Ordenanza y Sensibilización	Para el 2025 aumentar un 15% la capacidad de espacios forestados	-Arboles entregados a los vecinos Arboles plantados por el Vivero Municipal -Cantidad totales de árboles del Vivero Municipal	Secretaría de Planificación, Desarrollo Urbano y Ambiente "	Local
5	5. Igualdad de género: Lograr la igualdad de géneros y empoderar a todas las mujeres y niñas	5.2. Eliminar todas las formas de violencia contra todas las mujeres y las niñas en el ámbito público y en el privado, incluidas la trata y la explotación sexual y otros tipos de explotación	5.2 Eliminar todas las formas de violencia contra todas las mujeres y las niñas en los ámbitos público y privado, incluidas la trata y la explotación sexual y otros tipos de explotación 5.1.1 Determinar si existen o no marcos jurídicos para promover, hacer cumplir y supervisar la igualdad y la no discriminación por razón de sexo	Municipio por la Igualdad: Ley Micaela	Transversalización de la perspectiva de género	Empleadas de servicios públicos	Capacitación(inducción-formación)	- Para el 2024 terminar con la inducción de la Ley Micaela a las empleadas publicar -Para el 2025 contar con todos los empleados públicos (de cualquier género) sensibilizados y capacitados en la Ley Micaela	-Personas que asisten a la capacitación Capacitaciones brindadas entregadas "Ley Micaela"	-Certificaciones Consejo de Mujeres, Géneros, Diversidad y Derechos Humanos	Local
		5.5 Asegurar la participación plena y efectiva de las mujeres y la igualdad de oportunidades de liderazgo a todos los niveles decisorios en la vida política, económica y pública	5.5.1 Proporción de escaños ocupados por mujeres en a) los parlamentos nacionales y b) los gobiernos locales 5.5.2 Proporción de mujeres en cargos directivos	Municipio por la Igualdad: oficios sin prejuicios	Formar recursos en el Polo productivo para el manejo de maquinaria pesada	Mujeres y colectivo LGTBIQ+	Talleres y capacitaciones	-Aumentar para el 2024 en un 20% las personas inscriptas con trayectoria completa de la actividad	-Personas inscriptas Certificaciones entregadas Certificados de acreditación de saberes	- Consejo de Mujeres, Géneros, Diversidad y Derechos Humanos	Local
		5.1 Poner fin a todas las formas de discriminación contra todas las mujeres y las niñas en todo el mundo	5.1.1 Determinar si existen o no marcos jurídicos para promover, hacer cumplir y supervisar la igualdad y la no discriminación por razón de sexo	Acceso a la educación	Formar en el ámbito educativo y la comunidad en el marco de la ESI; Relaciones Sexoaffectivas; Vínculos Saludables; Masculinidades; Mitos, roles y estereotipos; Buenos tratos; Género y Diversidad	Colectivo LGTBIQ+	Talleres, capacitaciones y Jornadas	Alcanzar hacia el 2025 al 75% del colectivo identificado con los talleres/capacitaciones y/o Jornadas	-Encuentros realizados -Personas que asistieron -Personas que finalizaron el encuentro Certificados que validan la trayectoria "Fines"	- Consejo de Mujeres, Géneros, Diversidad y Derechos Humanos	Local
5		5.2. Eliminar todas las formas de violencia contra todas las mujeres y las niñas en el ámbito público y en el privado, incluidas la trata y la explotación sexual y otros tipos de explotación	5.2 Eliminar todas las formas de violencia contra todas las mujeres y las niñas en los ámbitos público y privado, incluidas la trata y la explotación sexual y otros tipos de explotación	Programa Acompañar	Continuar con el Espacio de escucha, contención y asesoramiento integral a mujeres y personas del colectivo LGTB+ que se encuentren atravesando situaciones de violencias por motivos de género desde el punto de vista legal y psicológico	Mujeres y LGTB+ en situación de violencia de género	Asistencia social	Para el 2024: - Mejorar los canales de comunicación - Aumentar las sedes de atención -Bajar los niveles de reincidencias en un 15%	-Cantidad de ingresos Mujeres adheridas al programa "Fomentar" Mujeres y del colectivo LGTB+ derivado a otros programas -Mujeres y del colectivo LGTB+ derivado a centros de contención	- Consejo de Mujeres, Géneros, Diversidad y Derechos Humanos y Ministerio de la Mujer de Nación	Local

AGENDA ODS - ONU				MUNICIPIO							
				Objetivo general: Desarrollar un plan de localización de Objetivos de Desarrollo Sostenible (en adelante ODS) en el Municipio de Ituzaingó							
ODS	OBJETIVO	METAS	INDICADORES	PROGRAMA	OBJETIVO	DESTINATARIO	COMPONENTES	METAS	INDICADORES PROPIOS	AREA RESPONSABLE	Financiamiento
16	16 "Paz, Justicia e Instituciones Justas": Promover sociedades pacíficas e inclusivas para el desarrollo sostenible, facilitar el acceso a la justicia para todos y crear instituciones eficaces, responsables e inclusivas a todos los niveles	16.1. Reducir significativamente todas las formas de violencia y las correspondientes tasas de mortalidad en todo el mundo	16.1.4 Proporción de la población que se siente segura al caminar sola en su zona de residencia	Dispositivos electrónicos duales (tobilleras)	Tobilleras orientadas para los casos de alto riesgo por motivos de violencia de género, siendo su ingreso mediante oficio judicial. Tiene por objeto realizar el monitoreo del agresor y dar una alerta en caso de un eventual incumplimiento de una orden de restricción dispuesta	Mujeres	Asistencia social	-Bajar los niveles de incidentes en un 50% durante el 2024	- Denuncias tomadas Mujeres atendidas colocadas incidentes/activaciones Casos cerrados -Tobilleras -Nuevos -	Consejo de Mujeres, Géneros, Diversidad y Derechos Humanos y Ministerio de las Mujeres, Políticas de Género y Diversidad Sexual de la Provincia de Buenos Aires.	Local y Provincial
				Dispositivo psico socio educativo	Acompañar desde distintas áreas a las Mujeres en situación de violencia	Mujeres en situación de violencia o varones con conductas violentas en el ámbito	Asistencia social	-Para el 2024 ampliar las zonas de atención	-Casos atendidos Orientaciones concretadas Casos cerrados	- Consejo de Mujeres, Géneros, Diversidad y Derechos Humanos	Local
		16.3 Promover el estado de derecho en los planos nacional e internacional y garantizar la igualdad de acceso a la justicia para todos	6.3.1 Proporción de víctimas de violencia en los últimos 12 meses que han notificado su victimización a las autoridades competentes u otros mecanismos de resolución de conflictos reconocidos oficialmente	Asistencia y asesoramiento de consultas	Asistir y asesorar acerca de las acciones para mitigar el daño	Victimas de violencia de género	Asistencia social	-Para el 2024 ampliar las zonas de atención	-Número de situaciones atendidas -Cantidad de situaciones activas de situaciones de alto riesgo -Cantidad	Consejo de Mujeres, Géneros, Diversidad y Derechos Humanos	Local
8	8. Promover el crecimiento económico sostenido, inclusivo y sostenible, el empleo pleno y productivo y el trabajo decente para todos	8.2 Lograr niveles más elevados de productividad económica mediante la diversificación, la modernización tecnológica y la innovación, entre otras cosas centrándose en los sectores con gran valor añadido y un uso intensivo de la mano de obra	8.2.1 Tasa de crecimiento anual del PIB real por persona empleada	Clínicas tecnológicas	Promover la innovación tecnológica en MiPyMEs y cooperativas industriales de la provincia de Buenos Aires a través de la detección de oportunidades de mejora y la vinculación con el sistema de ciencia, tecnología e innovación, contribuyendo así al desarrollo socioeconómico de las y los bonaerenses	Mipymes	Diagnóstico mipymes	-2024: Aumentar en el próximo año en un 15% las asistencias	-Cantidad de empresas asistidas Cantidad de empresas diagnosticadas Cantidad de enlaces a partir de diagnóstico -	Secretaría de Desarrollo Productivo	Provincial y Local
		8.3 Promover políticas orientadas al desarrollo que apoyen las actividades productivas, la creación de puestos de trabajo decentes, el emprendimiento, la creatividad y la innovación, y fomentar la formalización y el crecimiento de las microempresas y las pequeñas y medianas empresas, incluso mediante el acceso a servicios financieros	8.3.1 Proporción de empleo informal en el sector no agrícola, desglosada por sexo					-2004: Incorporar el desglose por género en las asistencias llegadas a cabo e identificar el número de mujeres en la función de toma de decisiones	-Asistencias realizadas en empresas con perspectiva de género -Números de mujeres en la toma de decisiones	Secretaría de Desarrollo Productivo	Local
8	8. Promover el crecimiento económico sostenido, inclusivo y sostenible, el empleo pleno y productivo y el trabajo decente para todos	8.2. Lograr niveles más elevados de productividad económica mediante la diversificación, la modernización tecnológica y la innovación, entre otras cosas centrándose en los sectores con gran valor añadido y un uso intensivo de la mano de obra.	8.2.1 Tasa de crecimiento anual del PIB real por persona empleada	Capacitación presencial y virtual para la empleabilidad	Capacitar para mejorar las condiciones para la empleabilidad de la población en general	Comunidad en general	Capacitación	-2025: Ampliar la base de potenciales tomadores de capacitación en un 35% -Reducir las incidencias de deserción	-Capacitaciones ofrecidas -Capacitaciones realizadas -Capacitaciones presenciales -Capacitaciones virtuales -Personas inscriptas en capacitaciones presenciales -Personas inscriptas en capacitaciones virtuales -Cantidad de personas que no finalizaron la capacitación virtual -Cantidad de personas que no finalizaron la capacitación presencial -Certificados entregados	Secretaría de Desarrollo Productivo	Local
4	4: Garantizar una educación inclusiva, equitativa y de calidad y promover oportunidades de aprendizaje durante toda la vida para todos	4.7 De aquí a 2030, asegurar que todos los alumnos adquieran los conocimientos teóricos y prácticos necesarios para promover el desarrollo sostenible, entre otras cosas mediante la educación para el desarrollo sostenible y los estilos de vida sostenibles, los derechos humanos, la igualdad de género, la promoción de una cultura de paz y no violencia, la ciudadanía mundial y la valoración de la diversidad cultural y la contribución de la cultura al desarrollo sostenible	4.7.1 Grado en que i) la educación para la ciudadanía mundial y ii) la educación para el desarrollo sostenible, incluida la igualdad de género y los derechos humanos, se incorporan en todos los niveles de a) las políticas nacionales de educación, b) los planes de estudio, c) la formación del profesorado y d) la evaluación de los estudiantes								



AGENDA ODS - ONU				MUNICIPIO							
				Objetivo general: Desarrollar un plan de localización de Objetivos de Desarrollo Sostenible (en adelante ODS) en el Municipio de Itzaingó							
ODS	OBJETIVO	METAS	INDICADORES	PROGRAMA	OBJETIVO	DESTINATARIO	COMPONENTES	METAS	INDICADORES PROPIOS	AREA RESPONSABLE	Financiamiento
8	8. Promover el crecimiento económico sostenido, inclusivo y sostenible, el empleo pleno y productivo y el trabajo decente para todos	8.6 De aquí a 2020, reducir considerablemente la proporción de jóvenes que no están empleados y no cursan estudios ni reciben capacitación	8.6.1 Proporción de jóvenes (entre 15 y 24 años) que no cursan estudios, no están empleados ni reciben capacitación	Camino al empleo en tu escuela	Capacitar a los jóvenes del último año del secundario hacia el mundo del empleo	Jóvenes	Capacitación	Para el 2024: -Generar nuevos espacios de articulación -Aumentar en un 20% las asistencias llevadas a cabo en las escuelas	-Escuelas visitadas -Alumnos sensibilizados/capacitados -Entrevistas con la Oficina de Empleo (OE) confeccionados -CV	Secretaría de Desarrollo Productivo	Local
9	9. Industria, Innovación e Infraestructura: Construir infraestructuras resilientes, promover la industrialización inclusiva y sostenible y fomentar la innovación	9.2. (Adaptada): Promover un desarrollo productivo inclusivo y sostenible que permita generar empleos de calidad	9.2.2 Empleo del sector manufacturero en proporción al empleo total	Servicio de intermediación laboral	Vincular la oferta y demanda laboral	Comunidad en general	Servicio	-Para el 2024 incrementar en un 20% las asistencias y vinculaciones formales hacia el empleo	-Personas atendidas en la oficina de empleo local -Número de personas que han accedido al empleo formal -Cantidad de CV actualizados	Secretaría de Desarrollo Productivo	Local
13	13. Adoptar medidas urgentes para combatir el cambio climático y sus efectos	13.2 Incorporar medidas relativas al cambio climático en las políticas, estrategias y planes nacionales	13.2.1 Número de países que han comunicado el establecimiento o la puesta en marcha de una política, estrategia o plan integrado que aumente su capacidad para adaptarse a los efectos adversos del cambio climático y que promueven la resiliencia al clima y un desarrollo con bajas emisiones de gases de efecto invernadero sin comprometer por ello la producción de alimentos (por ejemplo, un plan nacional de adaptación, una contribución determinada a nivel nacional, una comunicación nacional o un informe bienal de actualización)	Huellas de carbono	Lograr la normativa local para legislar el alcance de la "huella de carbono en Itzaingó"	Comunidad en general	Legislación	Contar para el 2024 con legislación local para uso y alcance de la medición y acciones de promoción de la huella de carbono	-Ordenanza principal y derivadas	Secretaría de Planificación, Desarrollo Urbano y Ambiente	Local
17	17. Revitalizar la Alianza Mundial para el Desarrollo Sostenible	Meta 17.17. (Adaptada) Fomentar y promover la articulación entre las organizaciones de la sociedad civil, las organizaciones empresariales y los organismos públicos nacionales en la gestión de las políticas públicas	17.7.1 Total de los fondos aprobados para los países en desarrollo a fin de promover el desarrollo, la transferencia y la difusión de tecnologías ecológicamente racionales	Mesa Local Intersectorial por la NO Violencia de Itzaingó	Articular con instituciones provinciales, municipales, judiciales, organizaciones sindicales y no gubernamentales para promoción y prevención de la violencia de género	Actores locales y provinciales que trabajen temas de género y legales	Espacio de reunión	Para el 2025: - Sumar más actores que participen en la mesa mensual -Reforzar las redes y articulaciones intersectoriales y territoriales - Ampliar los espacios de descentralización	- Reuniones mensuales - Instituciones que participan - Cantidad de iniciativas generadas	Consejo de Mujeres, Géneros, Diversidad y Derechos Humanos	Local



RECOMENDACIONES PARA PROCESOS DE LOCALIZACIÓN DE ODS



MUNICIPIO
ITUZAINGÓ

OBJETIVOS DE DESARROLLO
SOSTENIBLE

ÍNDICE

RECOMENDACIONES PARA PROCESOS DE LOCALIZACIÓN DE ODS.....	3
Recomendación 1: Establecer una Estrategia de Localización de los ODS.....	3
Recomendación 2: Involucrar a la Comunidad y Fomentar la Participación Ciudadana.....	4
Recomendación 3: Identificar Prioridades Locales y Metas Personalizadas.....	6
Recomendación 4: Integrar los ODS en la Planificación a Largo Plazo.....	7
Recomendación 5: Promover Alianzas Multisectoriales.....	8
Recomendación 6: Medir y Monitorear el Progreso Continuamente.....	10
Recomendación 7: Fomentar la Innovación y la Tecnología.....	11
Recomendación 8: Garantizar la Equidad y la No Discriminación.....	13
Recomendación 9: Compartir Experiencias y Conocimiento.....	14
Bibliografía.....	15

RECOMENDACIONES PARA PROCESOS DE LOCALIZACIÓN DE ODS

En el proceso de revisión de los antecedentes referidos a la localización de los ODS realizado a lo largo de este estudio, se han identificado una serie de mejores prácticas y recomendaciones que a continuación se detallan.

Recomendación 1: Establecer una Estrategia de Localización de los ODS

Esta recomendación se enfoca en la importancia de desarrollar una estrategia clara que guíe las acciones de las autoridades subnacionales y de la comunidad hacia la implementación exitosa de los ODS. Aquí, detallamos los elementos clave y la razón detrás de esta estrategia.

- a) **Definición de Objetivos Claros:** La primera etapa en el proceso de establecer una estrategia de localización de los ODS implica definir objetivos claros y medibles. Estos objetivos deben ser específicos para la región o territorio en cuestión y deben reflejar las necesidades y desafíos locales. Por ejemplo, un gobierno municipal podría establecer el objetivo de reducir la tasa de desempleo entre los jóvenes en un determinado barrio en un 20% en los próximos cinco años.
- b) **Plan de Acción Detallado:** Una vez que los objetivos se han establecido, es esencial desarrollar un plan de acción detallado que describa las medidas concretas que se tomarán para alcanzar esos objetivos. Este plan de acción debe identificar las acciones específicas, los recursos necesarios, los plazos y las partes responsables. Siguiendo el ejemplo anterior, el plan de acción podría incluir medidas como la creación de programas de capacitación y la colaboración con empresas locales para fomentar la contratación de jóvenes.
- c) **Involucramiento de Partes Interesadas:** La estrategia debe involucrar a todas las partes interesadas relevantes, incluidas las autoridades locales, la sociedad civil, el sector privado y la comunidad en general. La colaboración y la participación activa de estas partes son esenciales para garantizar que la estrategia sea efectiva y sostenible. Las opiniones y experiencias de la comunidad local deben ser tenidas en cuenta en la formulación de la estrategia.
- d) **Indicadores de Desempeño y Monitoreo:** La estrategia debe incluir un sistema de indicadores de desempeño y un mecanismo de monitoreo que permita evaluar el progreso hacia la consecución de los objetivos establecidos. Los indicadores deben ser medibles y específicos para cada objetivo, lo que facilita la evaluación del avance a lo largo del tiempo. En el ejemplo, se podrían establecer indicadores de desempeño, como el número de jóvenes capacitados y la tasa de empleo juvenil.

- e) **Adaptabilidad y Flexibilidad:** Las estrategias de localización de los ODS deben ser adaptables y flexibles para permitir ajustes a medida que surjan nuevos desafíos o se descubran oportunidades. La capacidad de adaptación es crucial para garantizar que la estrategia siga siendo relevante y efectiva a lo largo del tiempo.
- f) **Comunicación y Sensibilización:** Es vital que la estrategia de localización se comunique de manera efectiva a la comunidad y se fomente la conciencia pública sobre los ODS y los objetivos locales. La comunicación transparente y la educación pueden generar un mayor compromiso y apoyo de la comunidad.
- g) **Recopilación y Análisis de Datos:** La estrategia debe incluir un apartado sobre recopilación y análisis de datos. Los datos son fundamentales para la toma de decisiones informadas y el monitoreo del progreso. Deben utilizarse para evaluar el impacto de las acciones tomadas y realizar ajustes si es necesario.
- h) **Evaluación y Rendición de Cuentas:** La estrategia debe incluir un proceso de evaluación periódica para medir el éxito y la eficacia de las acciones implementadas. Además, se deben establecer mecanismos de rendición de cuentas para garantizar que las partes responsables se comprometan con producir resultados.

En resumen, establecer una estrategia de localización de los ODS proporciona un marco sólido para guiar los esfuerzos de desarrollo sostenible a nivel subnacional. Al definir objetivos claros, desarrollar planes de acción detallados, involucrar a las partes interesadas y establecer sistemas de seguimiento y monitoreo, los territorios subnacionales pueden avanzar de manera efectiva hacia la consecución de los ODS y crear un impacto positivo y sostenible en sus comunidades.

Recomendación 2: Involucrar a la Comunidad y Fomentar la Participación Ciudadana

Esta recomendación enfatiza la importancia de involucrar a los ciudadanos en el proceso de toma de decisiones y en la ejecución de proyectos relacionados con los ODS. Aquí, proporcionamos una explicación más detallada de sus implicancias y su relevancia.

- a) **Razón detrás de la Recomendación:** La participación ciudadana no solo es un principio democrático esencial, sino que también es clave para asegurar que las acciones y políticas relacionadas con los ODS sean relevantes y efectivas a nivel comunitario. Los ciudadanos son quienes experimentan de primera mano los desafíos y las oportunidades en sus vidas diarias, por lo que su participación es fundamental para garantizar que las soluciones sean apropiadas y sostenibles.

- b) Creación de Mecanismos de Participación:** Los gobiernos subnacionales deben establecer mecanismos efectivos de participación ciudadana. Esto podría incluir la creación de comités consultivos, foros públicos, reuniones comunitarias, encuestas y plataformas en línea que permitan a los ciudadanos expresar sus opiniones, necesidades y preocupaciones. Por ejemplo, el Municipio podría establecer comités consultivos que incluyan a representantes de diversos grupos de interés en la comunidad, como jóvenes, personas mayores, grupos étnicos, y organizaciones de la sociedad civil.
- c) Identificación de Desafíos y Soluciones Locales:** La participación ciudadana brinda a la comunidad la oportunidad de identificar los desafíos locales más apremiantes y colaborar en la búsqueda de soluciones específicas. Por ejemplo, a través de reuniones comunitarias, los residentes pueden señalar problemas como la falta de acceso a servicios de atención médica y proponer soluciones, como la creación de clínicas de salud móviles para atender a las poblaciones de zonas muy alejadas.
- d) Fomento de la Propiedad y el Compromiso:** La participación ciudadana fomenta un sentido de propiedad y compromiso en relación con los ODS y los proyectos relacionados. Cuando los ciudadanos tienen la oportunidad de influir en las decisiones y de ser parte de la solución, están más dispuestos a respaldar y contribuir activamente a la implementación de los ODS. Esto puede llevar a un mayor compromiso cívico y a una mayor voluntad de asumir responsabilidad en la consecución de los objetivos.
- e) Transparencia y Rendición de Cuentas:** La participación ciudadana promueve la transparencia y la rendición de cuentas en la gestión de los recursos y la ejecución de proyectos. Los gobiernos subnacionales deben informar de manera clara y accesible sobre cómo se están utilizando los fondos públicos y cómo se están logrando los objetivos. Los ciudadanos pueden contribuir al monitoreo de los avances y la identificación de posibles desviaciones.
- f) Educación y Sensibilización:** Es importante que los gobiernos subnacionales fomenten la educación y la sensibilización sobre los ODS y la importancia de la participación ciudadana. Esto puede incluir campañas de concientización, talleres educativos y la difusión de información sobre los ODS a través de diversos canales.
- g) Adaptabilidad a la Diversidad de la Comunidad:** Es esencial reconocer y respetar la diversidad de la comunidad y asegurarse de que los mecanismos de participación sean inclusivos y accesibles para todos, independientemente de su origen étnico, género, edad, orientación sexual o discapacidad. Esto garantiza que las voces de todos sean escuchadas y tenidas en cuenta.

La recomendación de involucrar a la comunidad y fomentar la participación ciudadana no solo fortalece la implementación de los ODS, sino que también promueve una sociedad más inclusiva, justa y participativa. Cuando los ciudadanos se convierten en socios activos en la consecución de los ODS, se crea un entorno propicio para el desarrollo sostenible arraigado en las necesidades y aspiraciones locales.

Recomendación 3: Identificar Prioridades Locales y Metas Personalizadas

Esta recomendación se centra en la importancia de reconocer que cada territorio subnacional es único en términos de sus desafíos y oportunidades. Para lograr el éxito en la implementación de los Objetivos de Desarrollo Sostenible (ODS) a nivel local, es fundamental identificar las prioridades específicas de esa comunidad y personalizar las metas de los ODS para abordar esas necesidades de manera efectiva.

- a) Reconociendo la Diversidad de Desafíos y Oportunidades:** Cada territorio subnacional, ya sea un municipio, una región o un estado, enfrenta desafíos y oportunidades únicos. Los problemas y las preocupaciones que enfrenta una comunidad pueden ser muy diferentes de los de otra. Por ejemplo, en el Municipio X, la contaminación del agua podría ser una preocupación crítica debido a la presencia de industrias locales, mientras que en el Municipio Y, la pobreza y el acceso limitado a servicios de salud pueden ser los principales desafíos.
- b) Identificación de las Prioridades Locales:** La primera etapa en la implementación de esta recomendación es la identificación de las prioridades locales. Esto implica realizar un análisis exhaustivo de los problemas y necesidades de la comunidad, involucrando a una variedad de partes interesadas, como los residentes locales, las organizaciones de la sociedad civil y las autoridades gubernamentales. Por ejemplo, se pueden llevar a cabo encuestas, consultas públicas y reuniones comunitarias para recopilar información sobre las preocupaciones más apremiantes de la población.
- c) Personalización de las Metas de los ODS:** Una vez que se han identificado las prioridades locales, es esencial personalizar las metas de los ODS para que reflejen estas necesidades específicas. Esto implica ajustar los indicadores y los enfoques para garantizar que estén alineados con los desafíos particulares de la comunidad. Por ejemplo, si el Municipio X se centra en la reducción de la contaminación del agua, las metas personalizadas podrían incluir la implementación de regulaciones más estrictas para las empresas locales, la promoción de prácticas sostenibles en la agricultura y la mejora de la infraestructura de tratamiento de aguas residuales.

- d) Fomento de la Relevancia y la Eficacia:** Al personalizar las metas de los ODS, se garantiza que los esfuerzos sean relevantes y efectivos. Esto significa que los ciudadanos y las partes interesadas locales pueden ver una conexión directa entre los objetivos y los desafíos que enfrentan en su vida diaria. Esto aumenta la motivación y el compromiso con la implementación de los ODS y, en última instancia, conduce a un impacto más significativo.
- e) Flexibilidad y Adaptabilidad:** Es importante que las metas personalizadas sean flexibles y adaptables. A medida que evolucionan los desafíos y las oportunidades locales, las metas pueden requerir ajustes. La capacidad de adaptación es esencial para garantizar que las metas sigan siendo pertinentes y efectivas a lo largo del tiempo.

En resumen, la Recomendación 3 se basa en el principio de que la implementación efectiva de los ODS a nivel subnacional comienza por comprender y abordar las prioridades locales. Al identificar las necesidades específicas de la comunidad y personalizar las metas de los ODS en consecuencia, se garantiza que los esfuerzos de desarrollo sostenible sean relevantes, efectivos y motivadores para la población local, lo que a su vez conduce a un progreso significativo hacia la consecución de los ODS.

Recomendación 4: Integrar los ODS en la Planificación a Largo Plazo

Esta recomendación se centra en la necesidad de que los gobiernos subnacionales incorporen los Objetivos de Desarrollo Sostenible (ODS) en sus planes estratégicos a largo plazo. La integración de los ODS en la planificación a largo plazo garantiza que estos objetivos se conviertan en una parte integral de la toma de decisiones y la inversión a largo plazo. A continuación, se ofrece una definición más detallada de esta recomendación y su importancia.

- a) Incorporación de los ODS en la Visión Estratégica a Largo Plazo:** La integración de los ODS en la planificación a largo plazo implica que los gobiernos subnacionales adopten una visión estratégica que incluya explícitamente estos objetivos. Esto significa que los ODS se consideran como parte fundamental de la visión de desarrollo del territorio, y se reconocen como una guía clave para las políticas y acciones a lo largo del tiempo.
- b) Alcance de la Planificación a Largo Plazo:** La planificación a largo plazo puede abarcar varios horizontes temporales, como planes quinquenales, decenales o incluso más largos. La elección del horizonte depende de las necesidades y circunstancias específicas del territorio. Por ejemplo, un Municipio A podría optar por un Plan de Desarrollo a 10 años que incorpore los ODS en su visión a largo plazo.

- c) **Coherencia entre Objetivos Locales y ODS:** La integración de los ODS implica que los objetivos locales y las metas de los ODS se alineen y sean coherentes entre sí. Esto asegura que las políticas y acciones implementadas para lograr los objetivos locales también contribuyan al logro de los ODS. Por ejemplo, si uno de los objetivos locales de un municipio es mejorar el acceso a la educación, este objetivo se alinea con el ODS 4: Educación de Calidad.
- d) **Consideración de los Principios de los ODS:** Además de las metas y objetivos, la integración de los ODS en la planificación a largo plazo implica la consideración de los principios que subyacen a estos objetivos. Estos principios incluyen la igualdad, la sostenibilidad ambiental, la inclusión y la no discriminación. Por ejemplo, un plan a largo plazo podría incluir políticas para abordar la igualdad de género y promover la inclusión de grupos marginados.
- e) **Toma de Decisiones y Asignación de Recursos:** Los ODS deben influir en la toma de decisiones y la asignación de recursos a nivel subnacional. Esto significa que los presupuestos y los recursos se asignan de manera que reflejen las prioridades y metas de los ODS. Por ejemplo, un gobierno local podría asignar fondos específicos para proyectos que contribuyan al logro de los ODS prioritarios.
- f) **Medición del Progreso a lo Largo del Tiempo:** La integración de los ODS en la planificación a largo plazo también implica la medición del progreso a lo largo del tiempo. Se deben establecer indicadores y sistemas de monitoreo para evaluar cómo se están alcanzando los objetivos a lo largo del período de planificación.

En resumen, la Recomendación 4 se centra en la incorporación de los ODS en la planificación estratégica a largo plazo de los gobiernos subnacionales. Al hacerlo, se garantiza que los ODS se conviertan en una parte fundamental de la visión de desarrollo del territorio y que guíen la toma de decisiones, la asignación de recursos y la medición del progreso a lo largo del tiempo. Esta integración asegura un compromiso sostenible con los ODS y contribuye de manera significativa al logro de un desarrollo más sostenible y equitativo a nivel subnacional.

Recomendación 5: Promover Alianzas Multisectoriales

Esta recomendación resalta la importancia de la colaboración intersectorial para abordar eficazmente los Objetivos de Desarrollo Sostenible (ODS) a nivel subnacional. Los territorios subnacionales deben fomentar alianzas entre gobiernos locales, empresas, organizaciones sin fines de lucro y la sociedad civil. Aquí se ofrece una definición más detallada de esta recomendación y su relevancia.

- a) **Colaboración Intersectorial:** La promoción de alianzas multisectoriales implica la colaboración activa entre diversos sectores, incluyendo el gobierno, el sector empresarial, las universidades, las organizaciones sin fines de lucro y la sociedad civil. Estos sectores trabajan juntos en la planificación, financiación y ejecución de proyectos y programas relacionados con los ODS.
- b) **Beneficios de la Colaboración:** La colaboración intersectorial ofrece una serie de beneficios. Permite aprovechar la experiencia y los recursos de diferentes actores, lo que puede resultar en soluciones más efectivas y sostenibles. Por ejemplo, una alianza entre un gobierno local y una empresa puede combinar el conocimiento del gobierno sobre las necesidades locales con la capacidad de inversión y la experiencia empresarial.
- c) **Proyectos y Programas Conjuntos:** Una parte clave de esta recomendación es la implementación de proyectos y programas conjuntos. Por ejemplo, la Ciudad B podría asociarse con empresas locales para implementar proyectos de energía renovable, lo que beneficiaría a la comunidad al reducir las emisiones de carbono y proporcionar energía más limpia y asequible.
- d) **Innovación y Creatividad:** La colaboración entre diferentes sectores puede fomentar la innovación y la creatividad. Cada actor puede aportar ideas únicas y enfoques que, cuando se combinan, pueden dar lugar a soluciones más efectivas. Por ejemplo, una alianza entre una organización sin fines de lucro y un gobierno local podría desarrollar programas innovadores para abordar la pobreza infantil.
- e) **Acceso a Recursos y Financiación:** La colaboración también puede facilitar el acceso a recursos financieros. Las empresas pueden proporcionar inversión, las organizaciones sin fines de lucro pueden movilizar fondos y los gobiernos pueden asignar presupuestos. Esto garantiza que los proyectos y programas relacionados con los ODS cuenten con el respaldo financiero necesario para su implementación.
- f) **Enfoque en Resultados y Medición del Impacto:** Las alianzas multisectoriales a menudo se centran en la medición del impacto. Los participantes trabajan juntos para establecer indicadores de desempeño y sistemas de seguimiento que permiten evaluar cómo se están alcanzando los objetivos de manera efectiva.
- g) **Participación de la Sociedad Civil:** La sociedad civil desempeña un papel importante en estas alianzas, ya que aporta la perspectiva de la comunidad y actúa como un mecanismo de control. La sociedad civil puede abogar por la transparencia, la rendición de cuentas y la consideración de las necesidades de los ciudadanos en la toma de decisiones.

En resumen, la Recomendación 5 se enfoca en promover alianzas multisectoriales para abordar los ODS a nivel subnacional. La colaboración entre gobiernos, empresas, universidades, organizaciones sin fines de lucro y la sociedad civil puede generar soluciones efectivas y sostenibles para los desafíos locales. Estas alianzas permiten aprovechar la diversidad de recursos, conocimientos y perspectivas para avanzar hacia la consecución de los ODS.

Recomendación 6: Medir y Monitorear el Progreso Continuamente

Esta recomendación resalta la importancia de establecer sistemas de seguimiento y monitoreo para evaluar de manera continua el progreso hacia la consecución de los Objetivos de Desarrollo Sostenible (ODS) a nivel subnacional. La medición constante y la disponibilidad de datos son cruciales para evaluar la eficacia de las acciones y para mantener a la comunidad informada sobre el avance hacia los ODS. A continuación, se ofrece una definición más detallada de esta recomendación y su relevancia.

- a) Establecimiento de Sistemas de Seguimiento y Monitoreo:** La recomendación se centra en la necesidad de implementar sistemas sólidos de seguimiento y monitoreo que permitan recopilar datos relevantes y evaluar el progreso hacia la consecución de los ODS. Estos sistemas deben incluir indicadores específicos y herramientas de recopilación de datos.
- b) Medición Regular de Indicadores de Desempeño:** Los indicadores de desempeño deben ser medidos regularmente de acuerdo con un cronograma establecido. Estos indicadores reflejan el progreso hacia metas y objetivos específicos relacionados con los ODS. Por ejemplo, la Ciudad D podría medir anualmente el porcentaje de energía consumida que proviene de fuentes renovables para evaluar su avance en relación con el ODS 7: Energía Asequible y No Contaminante.
- c) Acceso Público a Datos:** Es fundamental que los datos generados a través de los sistemas de seguimiento y monitoreo estén disponibles para el público. La transparencia y la accesibilidad de los datos permiten que la comunidad esté informada sobre el progreso hacia los ODS y fomenta la rendición de cuentas de los gobiernos subnacionales. Por ejemplo, la Provincia C podría publicar un informe anual en línea que detalle su avance en relación con los ODS y permita a los ciudadanos acceder a la información.
- d) Evaluación del Impacto de las Acciones:** Los datos recopilados a través del seguimiento y el monitoreo permiten evaluar el impacto de las acciones tomadas en la consecución de los ODS. Esto ayuda a determinar qué estrategias son efectivas y cuáles pueden requerir ajustes. Por ejemplo, si un municipio implementa programas de educación ambiental como parte del

ODS 4, el monitoreo de la participación y la percepción de la comunidad puede indicar si estos programas están generando un impacto positivo.

- e) **Identificación de Desafíos y Áreas de Mejora:** Los sistemas de seguimiento y monitoreo también ayudan a identificar desafíos y áreas que requieren mejora. Si los datos muestran un estancamiento o un retroceso en relación con ciertos ODS, esto puede indicar la necesidad de replantear estrategias y asignar recursos adicionales.
- f) **Toma de Decisiones Informadas:** La disponibilidad de datos precisos y actualizados permite la toma de decisiones informadas. Los líderes de los territorios subnacionales pueden utilizar esta información para ajustar políticas y acciones de manera que se alinee mejor con los objetivos de los ODS.

En síntesis, la Recomendación 6 destaca la importancia de medir y monitorear continuamente el progreso hacia los ODS a nivel subnacional. El establecimiento de sistemas sólidos de seguimiento y la disponibilidad de datos transparentes son fundamentales para evaluar el impacto de las acciones, identificar desafíos y áreas de mejora, y tomar decisiones informadas. Estos sistemas aseguran que los esfuerzos de desarrollo sostenible sean efectivos y que la comunidad esté informada y comprometida en el proceso.

Recomendación 7: Fomentar la Innovación y la Tecnología

Esta recomendación destaca la importancia de la innovación y la tecnología como aceleradores clave para lograr los Objetivos de Desarrollo Sostenible (ODS) a nivel subnacional. Los territorios subnacionales deben promover la adopción de soluciones tecnológicas y la creación de ecosistemas de innovación. A continuación, se ofrece una definición más detallada de esta recomendación y su relevancia.

- a) **Innovación y Tecnología para el Desarrollo Sostenible:** La recomendación enfatiza que la innovación y la tecnología pueden ser utilizadas de manera efectiva para abordar los desafíos relacionados con los ODS. Esto incluye la búsqueda de soluciones más eficientes, sostenibles y accesibles a los problemas locales. Por ejemplo, el Municipio D podría lanzar un programa de incubadoras de startups enfocadas en soluciones sostenibles, lo que podría dar lugar a la creación de tecnologías limpias y prácticas.
- b) **Creación de Ecosistemas de Innovación:** Para promover la innovación y la tecnología, es esencial crear un entorno propicio para la colaboración y la creatividad. Los territorios subnacionales pueden establecer ecosistemas de innovación que involucren a empresas,

universidades, centros de investigación y emprendedores. Estos ecosistemas fomentan la generación de ideas y la creación de soluciones novedosas.

- c) **Apoyo a Startups y Emprendedores:** Los gobiernos subnacionales pueden brindar apoyo a startups y emprendedores que trabajen en proyectos relacionados con los ODS. Esto puede incluir programas de financiamiento, espacios de trabajo compartido, asesoría y capacitación. Por ejemplo, el Municipio E podría ofrecer subvenciones a startups que desarrollen soluciones de energía renovable.
- d) **Promoción de la Educación en Ciencia y Tecnología:** Para fomentar la innovación y la tecnología, es fundamental promover la educación en ciencia y tecnología a nivel local. Esto implica la creación de programas educativos que preparen a la próxima generación de innovadores y tecnólogos. Por ejemplo, un municipio podría asociarse con escuelas locales y universidades para ofrecer programas de educación en ciencia y tecnología.
- e) **Soluciones Tecnológicas para Problemas Locales:** La innovación y la tecnología pueden ser utilizadas para desarrollar soluciones específicas para problemas locales. Por ejemplo, un municipio podría implementar una aplicación móvil que permita a los ciudadanos informar sobre problemas de infraestructura, lo que facilita la identificación y resolución rápida de estos problemas.
- f) **Monitoreo y Evaluación de Impacto:** La adopción de tecnologías y soluciones innovadoras debe ser monitoreada y evaluada para medir su impacto en la consecución de los ODS. Esto asegura que las inversiones en tecnología y soluciones innovadoras sean efectivas y generen resultados tangibles.
- g) **Reducción de la Brecha Digital:** Es importante garantizar que el acceso a la innovación y la tecnología esté disponible para todos los ciudadanos. Esto implica abordar la brecha digital, asegurando que incluso las comunidades marginadas tengan acceso a las oportunidades que brindan la innovación y la tecnología.

En definitiva, la Recomendación 7 se centra en la promoción de la innovación y la tecnología como medios para acelerar el logro de los ODS a nivel subnacional. La adopción de soluciones tecnológicas y la creación de ecosistemas de innovación pueden generar avances significativos en la consecución de los Objetivos de Desarrollo Sostenible. Estas innovaciones pueden no solo abordar los desafíos locales, sino también mejorar la eficiencia y la sostenibilidad de las acciones emprendidas para alcanzar los ODS.

Recomendación 8: Garantizar la Equidad y la No Discriminación

Esta recomendación destaca la importancia de adoptar un enfoque inclusivo y equitativo al abordar los Objetivos de Desarrollo Sostenible (ODS) a nivel subnacional. Los gobiernos subnacionales deben considerar las necesidades de los grupos marginados y vulnerables en todas las políticas y programas relacionados con los ODS. A continuación, se proporciona una definición más detallada de esta recomendación y su relevancia.

- a) **Enfoque Inclusivo y Equitativo:** La recomendación enfatiza la necesidad de que los gobiernos subnacionales adopten un enfoque que garantice que todos los ciudadanos, independientemente de su origen étnico, género, edad, orientación sexual, discapacidad u otras características personales, tengan igualdad de oportunidades y acceso a los beneficios de las políticas y programas relacionados con los ODS.
- b) **Consideración de Grupos Marginados y Vulnerables:** Los gobiernos subnacionales deben prestar una atención especial a los grupos marginados y vulnerables que pueden enfrentar discriminación o desventajas adicionales. Esto incluye, por ejemplo, a las personas con discapacidades, las comunidades indígenas, los migrantes, los refugiados, las personas LGBT+ y otros grupos que pueden estar en situación de vulnerabilidad.
- c) **Medidas Específicas:** Para garantizar la equidad y la no discriminación, se requieren medidas específicas. Por ejemplo, el Municipio E podría implementar medidas para mejorar el acceso a la educación para los niños con discapacidades, como la adaptación de instalaciones escolares, la capacitación de docentes en la inclusión y la provisión de materiales educativos accesibles.
- d) **IV. Sensibilización y Capacitación:** Es importante que tanto los funcionarios gubernamentales como la sociedad en general estén sensibilizados y capacitados en cuestiones de equidad y no discriminación. La formación en diversidad y la promoción de la igualdad de género pueden ser componentes clave de esta recomendación.
- e) **Recolección de Datos Disgregados:** La recopilación de datos desagregados es esencial para comprender y abordar las desigualdades. Los gobiernos subnacionales deben asegurarse de que se recopilen datos desagregados por características demográficas, lo que permite identificar las disparidades y tomar medidas específicas para abordarlas.
- f) **Consulta y Participación de la Comunidad:** Para garantizar la equidad y la no discriminación, es importante involucrar a la comunidad en la toma de decisiones. Los gobiernos subnacionales pueden establecer mecanismos de consulta que permitan a los grupos marginados y vulnerables expresar sus necesidades y preocupaciones.

- g) Evaluación del Impacto en la Equidad:** Las políticas y programas relacionados con los ODS deben evaluarse en términos de su impacto en la equidad y la no discriminación. Esto asegura que las acciones implementadas no solo avancen en la consecución de los ODS, sino que también reduzcan las desigualdades y la discriminación.

En resumen, la Recomendación 8 se centra en la promoción de la equidad y la no discriminación en la implementación de los ODS a nivel subnacional. Este enfoque asegura que todas las personas tengan igualdad de oportunidades para beneficiarse de las políticas y programas relacionados con los ODS, y que se aborden de manera específica las desigualdades que puedan existir. La promoción de la equidad y la no discriminación es esencial para lograr un desarrollo sostenible verdaderamente inclusivo y equitativo a nivel local.

Recomendación 9: Compartir Experiencias y Conocimiento

Esta recomendación subraya la importancia del intercambio de experiencias y conocimientos entre territorios subnacionales que trabajan en la implementación de los Objetivos de Desarrollo Sostenible (ODS). El aprendizaje de las mejores prácticas y la comprensión de los desafíos similares en diferentes regiones son fundamentales para el éxito. A continuación, se proporciona una definición más detallada de esta recomendación y su relevancia.

- a) Valor del Intercambio de Experiencias:** La recomendación destaca que el intercambio de experiencias y conocimientos entre territorios subnacionales es valioso. Permite a las comunidades aprender de las lecciones aprendidas y de las mejores prácticas implementadas en otras regiones. Esto puede acelerar el proceso de implementación y mejorar la efectividad de las acciones relacionadas con los ODS.
- b) Redes y Plataformas de Intercambio:** Para facilitar el intercambio, los gobiernos subnacionales pueden participar en redes y plataformas de colaboración. Estas redes reúnen a regiones comprometidas con los ODS para compartir información, experiencias y recursos. Por ejemplo, el Gobierno G podría unirse a una red de gobiernos locales comprometidos con los ODS para acceder a una comunidad más amplia de prácticas exitosas y colaboración.
- c) Aprendizaje de Mejores Prácticas:** El intercambio de experiencias permite el aprendizaje de mejores prácticas. Los gobiernos subnacionales pueden identificar enfoques efectivos que han funcionado en otros lugares y adaptarlos a sus propias necesidades. Esto puede acelerar la implementación de acciones relacionadas con los ODS.

- d) **Comprender Desafíos Comunes:** El intercambio de conocimientos también ayuda a comprender los desafíos comunes que enfrentan diferentes regiones en la búsqueda de los ODS. Al conocer y analizar estos desafíos, los gobiernos subnacionales pueden colaborar en la búsqueda de soluciones efectivas.
- e) **Colaboración y Cooperación:** El intercambio de experiencias fomenta la colaboración y la cooperación entre regiones. Los territorios subnacionales pueden unirse para abordar desafíos regionales o trabajar juntos en proyectos que tengan un impacto más amplio.
- f) **Fortalecimiento de la Capacidad:** El acceso a experiencias y conocimientos de otras regiones fortalece la capacidad de los gobiernos subnacionales para abordar los ODS de manera efectiva. Permite a los líderes y funcionarios locales adquirir una visión más amplia y una comprensión más profunda de las estrategias exitosas.
- g) **Adaptación Local:** Aunque el intercambio de experiencias es valioso, es importante adaptar las lecciones aprendidas a las necesidades y contextos locales. Cada territorio subnacional tiene características y desafíos únicos, y las soluciones deben adaptarse en consecuencia.
- h) **Promoción de la Transparencia:** El intercambio de experiencias promueve la transparencia y la rendición de cuentas. Cuando las regiones comparten su progreso y desafíos, fomentan la confianza y la responsabilidad en la implementación de los ODS.

En resumen, la Recomendación 10 destaca la importancia del intercambio de experiencias y conocimientos entre territorios subnacionales comprometidos con los ODS. Esta colaboración permite aprender de las mejores prácticas y comprender los desafíos comunes, lo que acelera la implementación de acciones relacionadas con los ODS. Al unirse a redes y plataformas de intercambio, los gobiernos subnacionales pueden acceder a una comunidad más amplia de prácticas exitosas y colaborar en la búsqueda de soluciones efectivas para un desarrollo sostenible.

BIBLIOGRAFIA:

- 1) “Getting Started with the Sustainable Development Goals”.
United Cities and Local Governments (UCLG), 2015.
<https://sustainabledevelopment.un.org/content/documents/2217Getting%20started.pdf>
- 2) “Mainstreaming the 2030 Agenda for Sustainable Development”.
United Nations Development Programme (UNDP), 2016.
<https://www.undp.org/afghanistan/publications/mainstreaming-2030-agenda-sustainable-development>
- 3) “OECD TOOLKIT for a TERRITORIAL APPROACH to the SDGs”.

OECD, 2022.

<https://www.oecd.org/publications/oecd-toolkit-for-a-territorial-approach-to-the-sdgs-2913bae2-en.htm>



TABLERO GENERAL DE LOS ODS CON APERTURA

ÍNDICE

ODS 1: Poner fin a la pobreza.....	3
ODS 2: Poner fin al hambre.	5
ODS 3: Garantizar una vida sana y promover el bienestar para todos.....	7
ODS 4: Garantizar una educación inclusiva, equitativa y de calidad y promover oportunidades de aprendizaje durante toda la vida para todos.....	8
ODS 5: Lograr la igualdad entre los géneros y empoderar a todas las mujeres y las niñas.	9
ODS 6: Garantizar la disponibilidad de agua y su gestión sostenible y el saneamiento para todos.....	10
ODS 7: Garantizar el acceso a una energía asequible, segura, sostenible y moderna.	11
ODS 8: Promover el crecimiento económico inclusivo y sostenible, el empleo y el trabajo decente para todos.	12
ODS 9: Construir infraestructuras resilientes, promover la industrialización sostenible y fomentar la innovación.	13
ODS 10: Reducir las desigualdades y garantizar que nadie se queda atrás forma parte integral de la consecución de los Objetivos de Desarrollo Sostenible.....	14
ODS 11: Lograr que las ciudades sean más inclusivas, seguras, resilientes y sostenibles.....	15
ODS 12: Garantizar modalidades de consumo y producción sostenibles.....	16
ODS 13: Adoptar medidas urgentes para combatir el cambio climático y sus efectos.....	17
ODS 15: Gestionar sosteniblemente los bosques, luchar contra la desertificación, detener e invertir la degradación de las tierras, detener la pérdida de biodiversidad.	18
ODS 16: Promover sociedades justas, pacíficas e inclusivas.....	19
ODS 17: Revitalizar la alianza mundial para el desarrollo sostenible.....	21

Apertura de los ODS		Programa/Acción	Fuente de Verificación	Fuente de Financiamiento	Responsable	Plazos	Metas
ODS 1: FIN DE LA POBREZA							
Meta 1.1: De aquí a 2030, erradicar para todas las personas y en todo el mundo la pobreza extrema (actualmente se considera que sufren pobreza extrema las personas que viven con menos de 1,25 dólares de los Estados Unidos al día).	Indicador 1.1.1 Proporción de la población que vive por debajo del umbral internacional de pobreza, desglosada por sexo, edad, situación laboral y ubicación geográfica (urbanos o rural).						
Meta 1.2: De aquí a 2030, reducir al menos a la mitad la proporción de hombres, mujeres y niños de todas las edades que viven en la pobreza en todas sus dimensiones conforme a las definiciones nacionales.	Indicador 1.2.1 Proporción de la población que vive por debajo del umbral nacional de la pobreza, desglosada por sexo y edad						
	Indicador 1.2.2 Proporción de hombres, mujeres y niños de todas las edades que viven en la pobreza, en todas sus dimensiones, conforme a las definiciones nacionales.						
Meta 1.3: Implementar a nivel nacional sistemas y medidas apropiados de protección para todos, incluidos niveles mínimos, y, de aquí a 2030, lograr una amplia cobertura de las personas pobres y vulnerables.	Indicador 1.3.1 Proporción de la población cubierta por sistemas o niveles mínimos de protección social, desglosada por sexo, distinguiendo entre los niños, los desempleados, los ancianos, las personas con discapacidad, las mujeres embarazadas, los recién nacidos, las víctimas de accidentes de trabajo, los pobres y los vulnerables.						
Meta 1.4: De aquí a 2030, garantizar que todos los hombres y mujeres, en particular los pobres y los vulnerables, tengan los mismos derechos a los recursos económicos y acceso a los servicios básicos, la propiedad y el control de la tierra y otros bienes, la herencia, los recursos naturales, la nueva tecnología y los servicios financieros, incluida la micro financiación.	Indicador 1.4.1 Proporción de la población que vive en hogares con acceso a los servicios básicos.						
	Indicador 1.4.2 Proporción del total de la población adulta con derechos seguros de tenencia de la tierra que posee documentación reconocida legalmente al respecto y considera seguros sus derechos, desglosada por sexo y tipo de tenencia.						
Meta 1.5: De aquí a 2030, fomentar la resiliencia de los pobres y las personas que se encuentran en situaciones de vulnerabilidad y reducir su exposición y vulnerabilidad a los fenómenos extremos relacionados con el clima y otras perturbaciones y desastres económicos, sociales y ambientales.	Indicador 1.5.1 Número de personas muertas, desaparecidas y afectadas directamente atribuido a desastres por cada 100.000 habitantes.						
	Indicador 1.5.2 Pérdidas económicas directas atribuidas a los desastres en relación con el Producto Bruto Interno mundial.						
	Indicador 1.5.3 Número de países que adoptan y aplican estrategias nacionales de reducción del riesgo de desastres en consonancia con el marco de Sendai para la reducción del Riesgo de Desastres 2015-2030						
	Indicador 1.5.4 Proporción de gobiernos locales que adoptan y aplican estrategias de reducción del riesgo de desastres en consonancia con las estrategias nacionales de reducción del riesgo de desastres.						
Meta 1.a: Garantizar una movilización significativa de recursos procedentes de diversas fuentes, incluso mediante la mejora de la cooperación para el desarrollo, a fin de proporcionar medios suficientes y previsibles a los países en desarrollo, en particular los países menos adelantados, para que implementen programas y políticas encaminados a poner fin a la pobreza en todas sus dimensiones	Indicador 1.a.1 Proporción de los recursos generados a nivel interno que el gobierno asigna directamente a programas de reducción de la pobreza						
	Indicador 1.a.2 Proporción del gasto público total que se dedica a servicios esenciales (educación, salud y protección social).						
	Indicador 1.a.3 Suma del total de subvenciones y asignaciones no generadoras de deuda dedicadas directamente a programas de reducción de la pobreza en proporción al Producto Bruto Interno						
Meta 1.b: Crear marcos normativos sólidos en los planos nacional, regional e internacional, sobre la base de estrategias de desarrollo en favor de los pobres que tengan en cuenta las cuestiones de género, a fin de apoyar la inversión acelerada en medidas para erradicar la pobreza	Indicador 1.b.1 Proporción de los gastos públicos periódicos y de capital que se dedica a sectores que benefician de forma desproporcionada a las mujeres, los pobres y los grupos vulnerables						

Apertura de los ODS		Programa/Acción	Fuente de Verificación	Fuente de Financiamiento	Responsable	Plazos	Metas
ODS 1: FIN DE LA POBREZA							
Meta 2.1: Poner fin al hambre y asegurar el acceso de todas las personas, en particular los pobres y las personas en situación de vulnerabilidad, incluidos los niños menores de 1 año, a una alimentación sana, nutritiva y suficiente durante todo el año.	Indicador 2.1.1 Prevalencia de la subalimentación						
	Indicador 2.1.2 Prevalencia de la inseguridad alimentaria moderada o grave entre la población, según la escala de experiencia de inseguridad alimentaria.						
Meta 2.3: Duplicar la productividad agrícola y los ingresos de los productores de alimentos en pequeña escala, en particular las mujeres, los pueblos originarios, los agricultores familiares, los ganaderos y los pescadores, entre otras cosas mediante un acceso seguro y equitativo a las tierras, a otros recursos e insumos de producción y a los servicios financieros, los mercados y las oportunidades para añadir valor y obtener empleos no agrícolas.	Indicador 2.3.1 Volumen de producción por unidad de trabajo desglosado por tamaño y por tipo de explotación (agropecuaria, ganadera, forestal).						
	Indicador 2.3.2 Media de ingresos de los productores de alimentos en pequeña escala, desglosada por sexo y condición indígena.						
Meta 2.4: Asegurar la sostenibilidad de los sistemas de producción de alimentos y aplicar prácticas agrícolas resilientes que aumenten la productividad y la producción, contribuyan al mantenimiento de los ecosistemas, fortalezcan la capacidad de adaptación al cambio climático, los fenómenos meteorológicos extremos, las sequías, las inundaciones y otros desastres, y mejoren progresivamente la calidad de la tierra y el suelo	Indicador 2.4.1 Proporción de la superficie agrícola en que se practica una agricultura productiva y sostenible.						
Meta 2.5: Mantener la diversidad genética de las semillas, las plantas cultivadas y los animales de granja y domesticados y sus correspondientes especies silvestres, entre otras cosas mediante una buena gestión y diversificación de los bancos de semillas y plantas a nivel nacional, regional e internacional, y promover el acceso a los beneficios que se deriven de la utilización de los recursos genéticos y los conocimientos tradicionales conexos y su distribución justa y equitativa, según lo convenido internacionalmente.	Indicador 2.5.1 Número de recursos genéticos vegetales y animales para la alimentación y la agricultura preservados en instalaciones de conservación a mediano y largo plazo.						
	Indicador 2.5.2 Proporción de razas y variedades locales consideradas en riesgo de extinción, sin riesgo o con un nivel de riesgo desconocido.						
Meta 2.a: Aumentar, incluso mediante una mayor cooperación internacional las inversiones en infraestructura rural, investigación y servicios de extensión agrícola, desarrollo tecnológico y bancos de genes de plantas y ganado a fin de mejorar la capacidad de producción agropecuaria en los países en desarrollo, particularmente en los países menos adelantados.	Indicador 2.a.1 Índice de orientación agrícola para el gasto público						
	Indicador 2.a.2 Total de corrientes oficiales de recursos (asistencia oficial para el desarrollo más otras corrientes oficiales) destinado al sector agrícola.						
Meta 2.b: Corregir y prevenir las restricciones y distorsiones comerciales en los mercados agropecuarios mundiales, incluso mediante la eliminación paralela de todas las formas de subvención a las exportaciones agrícolas y todas las medidas de exportación con efectos equivalentes, de conformidad con el mandato de la Ronda de Doha para el Desarrollo	Indicador 2.b.1 Subsidios a la exportación de productos agropecuarios						
Meta 2.c: Adoptar medidas para asegurar el buen funcionamiento de los mercados de productos básicos alimentarios y sus derivados y facilitar el acceso oportuno a la información sobre los mercados, incluso sobre las reservas de alimentos, a fin de ayudar a limitar la extrema volatilidad de los precios de los alimentos.	Indicador 2.c.1 Indicador de anomalías en los precios de los alimentos.						

Apertura de los ODS		Programa/Acción	Fuente de Verificación	Fuente de Financiamiento	Responsable	Plazos	Metas
ODS 3: SALUD Y BIENESTAR							
Meta 3.1: Reducir la tasa mundial de mortalidad materna a menos de 70 madres por cada 100.000 niños nacidos vivos	Indicador 3.1.1 Tasa de mortalidad materna						
	Indicador 3.1.2 Proporción de partos atendidos por personal sanitario especializado.						
Meta 3.2: Poner fin a las muertes evitables de recién nacidos y de niños menores de 5 años, logrando que todos los países intenten reducir la mortalidad neonatal al menos a 12 neonatos por cada 1000 neonatos nacidos vivos y la mortalidad de los niños menores	Indicador 3.2.1 Tasa de mortalidad de niños menores de 5 años.						
	Indicador 3.2.2 Tasa de mortalidad neonatal.						
Meta 3.3: Poner fin a las epidemias de SIDA, la tuberculosis, la malaria y las enfermedades tropicales desatendidas y combatir la hepatitis, las enfermedades transmitidas por el agua y otras enfermedades transmisibles.	Indicador 3.3.1 Número de nuevas infecciones por el VIH por cada 1000 habitantes no infectados, desglosado por sexo, edad y poblaciones claves.						
	Indicador 3.3.2 Incidencia de la tuberculosis por cada 100.000 habitantes						
	Indicador 3.3.3 Incidencia de la malaria por cada 1000 habitantes						
	Indicador 3.3.4 Incidencia de la hepatitis B por cada 100.000 habitantes						
	Indicador 3.3.5 Número de personas que requieren intervenciones contra enfermedades tropicales desatendidas						
Meta 3.4: Reducir en un tercio la mortalidad prematura por enfermedades no transmisibles mediante su prevención y tratamiento, y promover la salud mental y el bienestar.	Indicador 3.4.1 Tasa de mortalidad atribuida a las enfermedades cardiovasculares, el cáncer, la diabetes o las enfermedades respiratorias crónicas						
	Indicador 3.4.2 Tasa de mortalidad por suicidio.						
Meta 3.5: Fortalecer la prevención y el tratamiento del abuso de sustancias adictivas, incluido el uso indebido de estupefacientes y el consumo nocivo del alcohol.	Indicador 3.5.1 Cobertura de los tratamientos (farmacológicos y psicosociales, y servicios de rehabilitación y postratamiento) de trastornos por abuso de sustancias adictivas.						
	Indicador 3.5.2 Consumo nocivo de alcohol, definido según el contexto nacional como el consumo de alcohol per cápita (a partir de los 15 años de edad) durante un año civil en litros de alcohol puro.						
Meta 3.6: Reducir a la mitad el número de muertes y lesiones causadas por accidentes de tráfico en el mundo	Indicador 3.6.1 Tasa de mortalidad por lesiones debidas a accidentes de tráfico.						
Meta 3.7: Garantizar el acceso universal a los servicios de salud sexual y reproductiva, incluidos los de planificación familiar, información y educación, y la integración de la salud reproductiva en las estrategias y los programas nacionales.	Indicador 3.7.1 Proporción de mujeres en edad de procrear (entre 15 y 49 años) que cubren sus necesidades de planificación familiar con métodos modernos						
	Indicador 3.7.2 Tasa de fecundidad de las adolescentes (entre 10 y 14 años y entre 15 y 19 años) por cada 1000 mujeres de esa franja etaria.						
Meta 3.8: Lograr la cobertura sanitaria universal, incluida la protección contra riesgos financieros, el acceso a servicios de salud esenciales de calidad y el acceso a medicamentos y vacunas inocuos, eficaces, asequibles y de calidad para todos.	Indicador 3.8.1 Cobertura de los servicios de salud esenciales (definida como la cobertura media de los servicios esenciales entre la población general y los más desfavorecidos, calculada a partir de intervenciones trazadoras como las relacionadas con la salud reproductiva, materna, neonatal e infantil, las enfermedades infecciosas, las enfermedades no transmisibles y la capacidad de los servicios y el acceso a ellos).						
	Indicador 3.8.2 Proporción de la población con grandes gastos sanitarios por hogar como porcentaje del total de gastos o ingreso de los hogares						
Meta 3.9: Reducir considerablemente el número de muertes y enfermedades causadas por productos químicos peligrosos y por la polución y contaminación del aire, el agua y el suelo	Indicador 3.9.1 Tasa de mortalidad atribuida a la contaminación de los hogares y del medio ambiente.						
	Indicador 3.9.2 Tasa de mortalidad atribuida al agua insalubre, el saneamiento deficiente y la falta de higiene (exposición a servicios insalubres de agua, saneamiento e higiene para todos).						
	Indicador 3.9.3 Tasa de mortalidad atribuida a intoxicaciones involuntarias.						

Apertura de los ODS		Programa/Acción	Fuente de Verificación	Fuente de Financiamiento	Responsable	Plazos	Metas
ODS 3: SALUD Y BIENESTAR							
Meta 3.a: Fortalecer la aplicación del Convenio Marco de la Organización Mundial de la Salud para el control del tabaco en todos los países	Indicador 3.a.1 Prevalencia del consumo actual de tabaco a partir de los 15 años de edad						
Meta 3.b: Apoyar las actividades de investigación y desarrollo de vacunas y medicamentos contra las enfermedades transmisibles y no transmisibles que afectan primordialmente a los países en desarrollo y facilitar el acceso a medicamentos y vacunas esenciales asequibles de conformidad con la declaración relativa al Acuerdo sobre los Aspectos de los Derechos de Propiedad Intelectual relacionados con el Comercio y la Salud Pública, en la que se afirma el derecho de los países en desarrollo a utilizar al máximo las disposiciones del Acuerdo sobre los Aspectos de los Derechos de Propiedad Intelectual relacionados con el comercio respecto a la flexibilidad para proteger la salud pública y, en particular, proporcionar acceso a los medicamentos para todos.	Indicador 3.b.1 Proporción de la población inmunizada con todas las vacunas incluidas en cada programa nacional						
	Indicador 3.b.2 Total neto de asistencia oficial para el desarrollo destinado a los sectores de la investigación médica y la atención sanitaria básica.						
	Indicador 3.b.3 Proporción de centros de salud que disponen de un conjunto básico de medicamentos esenciales asequibles de manera sostenible.						
Meta 3.c: Aumentar considerablemente la financiación de la salud y la contratación, el perfeccionamiento, la capacitación y la retención del personal sanitario en los países en desarrollo, especialmente en los países menos adelantados y los pequeños estados insulares en desarrollo.	Indicador 3.c.1 Densidad y distribución del personal sanitario.						
Meta 3.d: Reforzar la capacidad de todos los países, en particular los países en desarrollo, en materia de alerta temprana, reducción de riesgos y gestión de los riesgos para la salud nacional y mundial	Indicador 3.d.1 Capacidad prevista en el Reglamento Sanitario Internacional (RSI) y preparación para emergencias de salud.						

Apertura de los ODS		Programa/Acción	Fuente de Verificación	Fuente de Financiamiento	Responsable	Plazos	Metas
ODS 4: EDUCACIÓN DE CALIDAD							
Meta 4.1: Asegurar que todas las niñas y todos los niños terminen la enseñanza primaria y secundaria, que ha de ser gratuita, equitativa y de calidad y producir resultados de aprendizaje pertinentes y efectivos.	Indicador 4.1.1 Proporción de niños, niñas y adolescentes que, en los cursos segundo y tercero, al final de la enseñanza primaria y al final de la enseñanza secundaria inferior, han alcanzado al menos un nivel mínimo de competencia en lectura y matemáticas, desglosada por sexo.						
Meta 4.2: Asegurar que todas las niñas y todos los niños tengan acceso a servicios de atención y desarrollo en la primera infancia y educación preescolar de calidad, a fin de que estén preparados para la enseñanza primaria	Indicador 4.2.1 Proporción de niños menores de 5 años cuyo desarrollo es adecuado en cuanto a la salud, el aprendizaje y el bienestar psicosocial, desglosada por sexo.						
	Indicador 4.2.2 Tasa de participación en el aprendizaje organizado (un año antes de la edad oficial de ingreso en la enseñanza primaria), desglosada por sexo.						
Meta 4.3: Asegurar el acceso igualitario de todos los hombres y las mujeres a una formación técnica, profesional y superior de calidad, incluida la enseñanza universitaria	Indicador 4.3.1 Tasa de participación de los jóvenes y adultos en la enseñanza y formación académica y no académica en los últimos 12 meses, desglosada por sexo.						
Meta 4.4: Aumentar considerablemente el número de jóvenes y adultos que tienen las competencias necesarias, en particular técnicas y profesionales, para acceder al empleo, el trabajo decente y el emprendimiento	Indicador 4.4.1 Proporción de jóvenes y adultos con competencias en tecnología de la información y las comunicaciones (TIC), desglosada por tipo de competencia técnica						
Meta 4.5: Eliminar las disparidades de género en la educación y asegurar el acceso igualitario a todos los niveles de la enseñanza y la formación profesional para las personas vulnerables, incluidas las personas con discapacidad, los pueblos indígenas y los niños en situaciones de vulnerabilidad	Indicador 4.5.1 Índices de paridad (entre mujeres y hombres, zonas rurales y urbanas, quintiles de riqueza superior e inferior y grupos como los discapacitados, los pueblos indígenas y los afectados por los conflictos, a medida que se disponga de datos) para todos los indicadores educativos de esta lista que puedan desglosarse						
Meta 4.6: Asegurar que todos los jóvenes y una proporción considerable de los adultos, tanto hombres como mujeres, estén alfabetizados y tengan nociones elementales de aritmética	Indicador 4.6.1 Proporción de la población en un grupo de edad determinado que ha alcanzado al menos un nivel fijo de competencia funcional en alfabetización y nociones elementales de aritmética, desglosada por sexo.						
Meta 4.7: Asegurar que todos los alumnos adquieran los conocimientos teóricos y prácticos necesarios para promover el Desarrollo Sostenible mediante la educación para el Desarrollo Sostenible y los estilos de vida sostenibles, los derechos humanos, la igualdad de género, la promoción de una cultura de paz y no violencia, la ciudadanía mundial, la valoración de la diversidad cultural y la contribución de la cultura al Desarrollo Sostenible.	Indicador 4.7.1 Grado en que la educación para la ciudadanía mundial y la educación para el Desarrollo Sostenible, incluida la igualdad de género y los derechos humanos, se incorporan en todos los niveles de las políticas nacionales de educación, los planes de estudio, la formación del profesorado y la evaluación de los estudiantes.						
Meta 4.a: Construir y adecuar instalaciones educativas que tengan en cuenta las necesidades de los niños y las personas con discapacidad y las diferencias de género, y que ofrezcan entornos de aprendizaje seguros, no violentos, inclusivos y eficaces para todos.	Indicador 4.a.1 Proporción de escuelas con acceso a electricidad, Internet con fines pedagógicos, computadoras con fines pedagógicos, infraestructura y materiales instalaciones de saneamiento básicas separadas por sexo e instalaciones básicas para el lavado de manos.						
Meta 4.b: Aumentar considerablemente a nivel mundial el número de becas disponibles para los países en desarrollo, en particular los países menos adelantados, los pequeños Estados insulares en desarrollo y los países africanos, a fin de que sus estudiantes puedan matricularse en programas de enseñanza superior, incluidos programas de formación profesional y programas técnicos, científicos, de ingeniería y de tecnología de la información y las comunicaciones, de países desarrollados y otros países en desarrollo.	Indicador 4.b.1 Volumen de la asistencia oficial para el desarrollo destinada a becas, desglosado por sector y tipo de estudio.						
Meta 4.c: Aumentar considerablemente la oferta de docentes calificados, incluso mediante la cooperación internacional para la formación de docentes en los países en desarrollo, especialmente los países menos adelantados y los pequeños Estados insulares en desarrollo	Meta 4.c: Aumentar considerablemente la oferta de docentes calificados, incluso mediante la cooperación internacional para la formación de docentes en los países en desarrollo, especialmente los países menos adelantados y los pequeños Estados insulares en desarrollo						

Apertura de los ODS		Programa/Acción	Fuente de Verificación	Fuente de Financiamiento	Responsable	Plazos	Metas
ODS 5: IGUALDAD DE GÉNERO							
Meta 5.1: Poner fin a todas las formas de discriminación contra todas las mujeres y las niñas en todo el mundo.	Indicador 5.1.1 Determinar si existen o no marcos jurídicos para promover, hacer cumplir y supervisar la igualdad y la no discriminación por razón de sexo.						
Meta 5.2: Eliminar todas las formas de violencia contra todas las mujeres y las niñas en los ámbitos público y privado, incluidas la trata y la explotación sexual y otros tipos de explotación	Indicador 5.2.1 Proporción de mujeres y niñas a partir de 15 años de edad que han sufrido violencia física, sexual o psicológica a manos de su actual o anterior pareja en los últimos 12 meses, desglosada por forma de violencia y edad						
	Indicador 5.2.2 Proporción de mujeres y niñas a partir de 15 años de edad que han sufrido violencia sexual a manos de personas que no eran su pareja en los últimos 12 meses, desglosada por edad y lugar del hecho						
Meta 5.3: Eliminar todas las prácticas nocivas, como el matrimonio infantil, precoz y forzado y la mutilación genital femenina.	Indicador 5.3.1 Proporción de mujeres de entre 20 y 24 años que estaban casadas o mantenían una unión estable antes de cumplir los 15 años y antes de cumplir los 18 años.						
	Indicador 5.3.2 Proporción de niñas y mujeres de entre 15 y 49 años que han sufrido mutilación o ablación genital femenina, desglosada por edad.						
Meta 5.4: Reconocer y valorar los cuidados y el trabajo doméstico no remunerados mediante servicios públicos, infraestructuras y políticas de protección social, y promoviendo la responsabilidad compartida en el hogar y la familia, según proceda en cada país.	Indicador 5.4.1 Proporción de tiempo dedicado al trabajo doméstico y asistencial no remunerado, desglosada por sexo, edad y ubicación.						
Meta 5.5: Asegurar la participación plena y efectiva de las mujeres y la igualdad de oportunidades de liderazgo a todos los niveles decisorios en la vida política, económica y pública.	Indicador 5.5.1 Proporción de escaños ocupados por mujeres en los parlamentos nacionales y los gobiernos locales.						
	Indicador 5.5.2 Proporción de mujeres en cargos directivos						
Meta 5.6: Asegurar el acceso universal a la salud sexual y reproductiva y los derechos reproductivos según lo acordado de conformidad con el Programa de Acción de la Conferencia Internacional sobre la Población y el Desarrollo, la Plataforma de Acción de Beijing y los documentos finales de sus conferencias de examen.	Indicador 5.6.1 Proporción de mujeres de entre 15 y 49 años que toman sus propias decisiones informadas sobre las relaciones sexuales, el uso de anticonceptivos y la atención de la salud reproductiva						
	Indicador 5.6.2 Número de países con leyes y reglamentos que garantizan a los hombres y las mujeres a partir de los 15 años de edad a un acceso pleno e igualitario a los servicios de salud sexual y reproductiva y a la información y educación al respecto						
Meta 5.a: Emprender reformas que otorguen a las mujeres igualdad de derechos a los recursos económicos, así como acceso a la propiedad y al control de la tierra y otros tipos de bienes, los servicios financieros, la herencia y los recursos naturales, de conformidad con las leyes nacionales	Indicador 5.a.1 a) Proporción del total de la población agrícola con derechos de propiedad o derechos seguros sobre tierras agrícolas, desglosada por sexo, y b) proporción de mujeres entre los propietarios o los titulares de derechos sobre tierras agrícolas, desglosada por tipo de tenencia.						
	Indicador 5.a.2 Proporción de países cuyo ordenamiento jurídico (incluido el derecho consuetudinario) garantiza la igualdad de derechos de la mujer a la propiedad o el control de las tierras.						
Meta 5.b: Mejorar el uso de la tecnología instrumental, en particular la tecnología de la información y las comunicaciones, para promover el empoderamiento de las mujeres	Indicador 5.b.1 Proporción de personas que poseen un teléfono móvil, desglosada por sexo.						
Meta 5.c: Aprobar y fortalecer políticas acertadas y leyes aplicables para promover la igualdad de género y el empoderamiento.	Indicador 5.c.1 Proporción de países con sistemas para el seguimiento de la igualdad de género y el empoderamiento de las mujeres y la asignación de fondos públicos para ese fin.						

Apertura de los ODS		Programa/Acción	Fuente de Verificación	Fuente de Financiamiento	Responsable	Plazos	Metas
ODS 6: AGUA LIMPIA Y SANEAMIENTO							
Meta 6.1: Lograr el acceso universal y equitativo al agua potable a un precio asequible para todos	Indicador 6.1.1 Proporción de la población que utiliza servicios de suministro de agua potable gestionados sin riesgos						
Meta 6.2: Lograr el acceso a servicios de saneamiento e higiene adecuados y equitativos para todos y poner fin a la defecación al aire libre, prestando especial atención a las necesidades de las mujeres, las niñas y las personas en situaciones de vulnerabilidad.	Indicador 6.2.1 Proporción de la población que utiliza: a) servicios de saneamiento gestionados sin riesgos y b) instalaciones para el lavado de manos con agua y jabón.						
Meta 6.3: Mejorar la calidad del agua reduciendo la contaminación, eliminando el vertimiento y minimizando la emisión de productos químicos y materiales peligrosos, reduciendo a la mitad el porcentaje de aguas residuales sin tratar y aumentando considerablemente el reciclado y la reutilización sin riesgos a nivel mundial.	Indicador 6.3.1 Proporción de aguas residuales tratadas de manera adecuada.						
	Indicador 6.3.2 Proporción de masas de agua de buena calidad.						
Meta 6.4: Aumentar considerablemente el uso eficiente de los recursos hídricos en todos los sectores y asegurar la sostenibilidad de la extracción y el abastecimiento de agua dulce para hacer frente a la escasez de agua y reducir considerablemente el número de personas que sufren la falta de agua	Indicador 6.4.1 Cambio en el uso eficiente de los recursos hídricos con el paso del tiempo.						
	Indicador 6.4.2 Nivel de estrés hídrico: extracción de agua dulce en proporción a los recursos de agua dulce disponible						
Meta 6.5: Implementar la gestión integrada de los recursos hídricos a todos los niveles, incluso mediante la cooperación transfronteriza.	Indicador 6.5.1 Grado de implementación de la gestión integrada de los recursos hídricos.						
	Indicador 6.5.2 Proporción de la superficie de cuencas transfronterizas sujetas a arreglos operacionales para la cooperación en materia de aguas						
Meta 6.6: Proteger y reestablecer los ecosistemas relacionados con el agua, incluidos los bosques, las montañas, los humedales, los ríos, los acuíferos y los lagos	Indicador 6.6.1 Cambio en la extensión de los ecosistemas relacionados con el agua con el paso del tiempo						
Meta 6.a: Ampliar la cooperación internacional y el apoyo prestado a los países en desarrollo para la creación de capacidad en actividades y programas relativos al agua y el saneamiento, como los de captación de agua, desalinización, uso eficiente de los recursos hídricos, tratamiento de aguas residuales, reciclado y tecnologías de reutilización.	Indicador 6.a.1 Volumen de la asistencia oficial para el desarrollo destinada al agua y el saneamiento que forma parte de un plan de gastos coordinados por el gobierno						
Meta 6.b: Apoyar y fortalecer la participación de las comunidades locales en la mejora de la gestión del agua y el saneamiento	Indicador 6.b.1 Proporción de dependencias administrativas locales que han establecido políticas y procedimientos operacionales para la participación de las comunidades locales en la gestión del agua y el saneamiento.						

Apertura de los ODS		Programa/Acción	Fuente de Verificación	Fuente de Financiamiento	Responsable	Plazos	Metas
ODS 7: ENERGÍA ASEQUIBLE Y NO CONTAMINANTE							
Meta 7.1: Garantizar el acceso universal a servicios energéticos asequibles, fiables y modernos	Indicador 7.1.1 Proporción de la población que tiene acceso a la electricidad.						
	Indicador 7.1.2 Proporción de la población cuya fuente primaria de energía son los combustibles y tecnologías limpias						
Meta 7.2: Aumentar considerablemente la proporción de energía renovable en el conjunto de fuentes energéticas	Indicador 7.2.1 Proporción de energía renovable en el consumo final total de energía.						
Meta 7.3: Duplicar la tasa mundial de mejora de la eficiencia energética	Indicador 7.3.1 Intensidad energética medida en función de la energía primaria y el PIB.						
Meta 7.a: Aumentar la cooperación internacional para facilitar el acceso a la investigación y la tecnología relativas a la energía limpia, incluidas las fuentes renovables, la eficiencia energética y las tecnologías avanzadas y menos contaminantes de combustibles fósiles, y promover la inversión en infraestructura energética y tecnologías limpias	Indicador 7.a.1 Corrientes financieras internacionales hacia los países en desarrollo para apoyar la investigación y el desarrollo de energías limpias y la producción de energía renovable, incluidos los sistemas híbridos.						
Meta 7.b: Ampliar la infraestructura y mejorar la tecnología para prestar servicios energéticos modernos y sostenibles para todos en los países en desarrollo, en particular los países menos adelantados, los pequeños estados insulares en desarrollo y los países en desarrollo sin litoral, en consonancia con sus respectivos programas de apoyo	Indicador 7.b.1 Inversiones en eficiencia energética en proporción al PIB y a la cuantía de la inversión extranjera directa en transferencias financieras destinadas a infraestructura y tecnología para servicios de desarrollo sostenible						

Apertura de los ODS		Programa/Acción	Fuente de Verificación	Fuente de Financiamiento	Responsable	Plazos	Metas
ODS 8: TRABAJO DECENTE Y CRECIMIENTO ECONÓMICO							
Meta 8.1: Mantener el crecimiento económico per cápita de conformidad con las circunstancias nacionales y, en particular, un crecimiento del producto interno bruto de al menos el 7% anual en los países menos adelantados.	Indicador 8.1.1 Tasa de crecimiento anual del PIB real per cápita						
Meta 8.2: Lograr niveles más elevados de productividad económica mediante la diversificación, la modernización tecnológica y la innovación, entre otras cosas, centrándose en los sectores con gran valor añadido y un uso intensivo de la mano de obra.	Indicador 8.2.1 Tasa de crecimiento anual del PIB real por persona empleada						
Meta 8.3: Promover políticas orientadas al desarrollo que apoyen las actividades productivas, la creación de puestos de trabajo decentes, el emprendimiento, la creatividad y la innovación, y fomentar la formalización y el crecimiento de las microempresas y las pequeñas y medianas empresas, incluso mediante el acceso a servicios financieros.	Indicador 8.3.1 Proporción de empleo informal en el sector no agrícola, desglosada por sexo						
Meta 8.4: Mejorar progresivamente, de aquí a 2030, la producción y el consumo eficientes de los recursos mundiales y procurar desvincular el crecimiento económico de la degradación del medio ambiente, conforme al Marco Decenal de Programas sobre Modalidades de Consumo y Producción Sostenibles, empezando por los países desarrollados	Indicador 8.4.1 Huella material en términos absolutos, huella material per cápita y huella material por PIB						
	Indicador 8.4.2 Consumo material interno en términos absolutos, consumo material interno per cápita y consumo material interno por PIB.						
Meta 8.5: Lograr el empleo pleno y productivo y el trabajo decente para todas las mujeres y los hombres, incluidos los jóvenes y las personas con discapacidad, así como la igualdad de remuneración por trabajo de igual valor	Indicador 8.5.1 Ingreso medio por hora de empleadas y empleados, desglosado por ocupación, edad y personas con discapacidad						
	Indicador 8.5.2 Tasa de desempleo, desglosada por sexo, edad y personas con discapacidad.						
Meta 8.6: Reducir considerablemente la proporción de jóvenes que no están empleados y no cursan estudios ni reciben capacitación	Indicador 8.6.1 Proporción de jóvenes (entre 15 y 24 años) que no cursan estudios, no están empleados ni reciben capacitación						
Meta 8.7: Adoptar medidas inmediatas y eficaces para erradicar el trabajo forzoso, poner fin a las formas contemporáneas de esclavitud y la trata de personas y asegurar la prohibición y eliminación de las peores formas de trabajo infantil, incluidos el reclutamiento y la utilización de niños soldados, y poner fin al trabajo infantil en todas sus formas.	Indicador 8.7.1 Proporción y número de niños de entre 5 y 17 años que realizan trabajo infantil, desglosados por sexo y edad						
Meta 8.8: Proteger los derechos laborales y promover un entorno de trabajo seguro y sin riesgos para todos los trabajadores, incluidos los trabajadores migrantes, en particular las mujeres migrantes y las personas con empleos precarios	Indicador 8.8.1 Tasas de frecuencia de las lesiones ocupacionales mortales y no mortales, desglosadas por sexo y estatus migratorio.						
	Indicador 8.8.2 Nivel de cumplimiento nacional de los derechos laborales (libertad de asociación y negociación colectiva) con arreglo a las fuentes textuales de la Organización Internacional del Trabajo (OIT) y la legislación interna, desglosado por sexo y estatus migratorio.						
Meta 8.9: Elaborar y poner en práctica políticas encaminadas a promover un turismo sostenible que cree puestos de trabajo y promueva la cultura y los productos locales	Indicador 8.9.1 PIB generado directamente por el turismo en proporción al PIB total y a la tasa de crecimiento						
	Indicador 8.9.2 Proporción de empleos en el sector del turismo sostenible respecto del total de empleos del turismo.						
Meta 8.10: Fortalecer la capacidad de las instituciones financieras nacionales para fomentar y ampliar el acceso a los servicios bancarios, financieros y de seguros para todos.	Indicador 8.10.1 a) Número de sucursales de bancos comerciales por cada 100.000 adultos y b) número de cajeros automáticos por cada 100.000 adultos.						
	Indicador 8.10.2 Proporción de adultos (a partir de 15 años de edad) que tienen una cuenta en un banco u otra institución financiera o un proveedor de servicios de dinero móvil.						
Meta 8.a: Aumentar el apoyo a la iniciativa de ayuda para el comercio en los países en desarrollo, en particular los países menos adelantados, incluso mediante el Marco Integrado Mejorado para la Asistencia Técnica a los Países Menos Adelantados en Materia de Comercio.	Indicador 8.a.1 Compromisos y desembolsos en relación con la iniciativa Ayuda para el Comercio						
Meta 8.b: Desarrollar y poner en marcha una estrategia mundial para el empleo de los jóvenes y aplicar el Pacto Mundial para el Empleo de la Organización Internacional del Trabajo	Indicador 8.b.1 Existencia de una estrategia nacional organizada y en marcha para el empleo de los jóvenes, como estrategia independiente o como parte de una estrategia nacional de empleo.						

Apertura de los ODS		Programa/Acción	Fuente de Verificación	Fuente de Financiamiento	Responsable	Plazos	Metas
ODS 9: INDUSTRIA, INNOVACIÓN E INFRAESTRUCTURA							
Meta 9.1: Desarrollar infraestructuras fiables, sostenibles, resilientes y de calidad, incluidas infraestructuras regionales y transfronterizas, para apoyar el desarrollo económico y el bienestar humano, haciendo especial hincapié en el acceso asequible y equitativo para todos.	Indicador 9.1.1 Proporción de la población rural que vive a menos de 2 km de una carretera transitable todo el año						
	Indicador 9.1.2 Volumen de transporte de pasajeros y carga, desglosado por medio de transporte.						
Meta 9.2: Promover una industrialización inclusiva y sostenible y aumentar significativamente la contribución de la industria al empleo y al producto interno bruto, de acuerdo con las circunstancias nacionales, y duplicar esa contribución en los países menos adelantados.	Indicador 9.2.1 Valor añadido del sector manufacturo en proporción al PIB y per cápita.						
	Indicador 9.2.2 Empleo del sector manufacturero en proporción al empleo total.						
Meta 9.3: Aumentar el acceso de las pequeñas industrias y otras empresas, particularmente en los países en desarrollo, a los servicios financieros, incluidos créditos asequibles, y su integración en las cadenas de valor y los mercados.	Indicador 9.3.1 Proporción del valor añadido total del sector industrial correspondiente a las pequeñas industrias.						
	Indicador 9.3.2 Proporción de las pequeñas industrias que han obtenido un préstamo o una línea de crédito.						
Meta 9.4: Modernizar la infraestructura y reconvertir las industrias para que sean sostenibles, utilizando los recursos con mayor eficacia y promoviendo la adopción de tecnologías y procesos industriales limpios y ambientalmente racionales, y logrando que todos los países tomen medidas de acuerdo con sus capacidades respectivas.	Indicador 9.4.1 Emisiones de dióxido de carbono por unidad de valor añadido.						
Meta 9.5: Aumentar la investigación científica y mejorar la capacidad tecnológica de los sectores industriales de todos los países, en particular los países en desarrollo, fomentando la innovación y aumentando considerablemente el número de personas que trabajan en investigación y desarrollo por millón de habitantes y los gastos de los sectores público y privado en investigación y desarrollo.	Indicador 9.5.1 Gastos en investigación y desarrollo en proporción al PIB.						
	Indicador 9.5.2 Número de investigadores (en equivalente a tiempo completo) por cada millón de habitantes.						
Meta 9.a: Facilitar el desarrollo de infraestructuras sostenibles y resilientes en los países en desarrollo mediante un mayor apoyo financiero, tecnológico y técnico a los países africanos, los países menos adelantados, los países en desarrollo sin litoral y los pequeños Estados insulares en desarrollo.	Indicador 9.a.1 Total de apoyo internacional oficial (asistencia oficial para el desarrollo más otras corrientes oficiales de recursos) destinado a la infraestructura.						
Meta 9.b: Apoyar el desarrollo de tecnologías, la investigación y la innovación nacionales en los países en desarrollo, incluso garantizando un entorno normativo propicio a la diversificación industrial y la adición de valor a los productos básicos.	Indicador 9.b.1 Proporción del valor añadido por la industria de tecnología mediana y alta en el valor añadido total.						
Meta 9.c: Aumentar significativamente el acceso a la tecnología de la información y las comunicaciones y esforzarse por proporcionar acceso universal y asequible a Internet en los países menos adelantados	Indicador 9.c.1 Proporción de la población con cobertura de red móvil, desglosada por tecnología.						

Apertura de los ODS		Programa/Acción	Fuente de Verificación	Fuente de Financiamiento	Responsable	Plazos	Metas
ODS 10: REDUCCIÓN DE LAS DESIGUALDADES							
Meta 10.1: Lograr progresivamente y mantener el crecimiento de los ingresos del 40% más pobre de la población a una tasa superior a la media nacional.	Indicador 10.1.1 Tasas de crecimiento per cápita de los gastos o ingresos de los hogares del 40% más pobre de la población y la población total.						
Meta 10.2: Potenciar y promover la inclusión social, económica y política de todas las personas, independientemente de su edad, sexo, discapacidad, raza, etnia, origen, religión o situación económica u otra condición	Indicador 10.2.1 Proporción de personas que viven por debajo del 50% de la mediana de los ingresos, desglosada por sexo, edad y personas con discapacidad.						
Meta 10.3: Garantizar la igualdad de oportunidades y reducir la desigualdad de resultados, incluso eliminando las leyes, políticas y prácticas discriminatorias y promoviendo legislaciones, políticas y medidas adecuadas a ese respecto.	Indicador 10.3.1 Proporción de la población que declara haberse sentido personalmente discriminada o acosada en los últimos 12 meses por motivos de discriminación prohibidos por el derecho internacional de los derechos humanos						
Meta 10.4: Adoptar políticas, especialmente fiscales, salariales y de protección social, y lograr progresivamente una mayor	Indicador 10.4.1 Proporción del PIB generada por el trabajo, que comprende los salarios y las transferencias de protección social.						
Meta 10.5: Mejorar la reglamentación y vigilancia de las instituciones y los mercados financieros mundiales y fortalecer la aplicación de esos reglamentos.	Indicador 10.5.1 Indicadores de solidez financiera.						
Meta 10.6: Asegurar una mayor representación e intervención de los países en desarrollo en las decisiones adoptadas por las instituciones económicas y financieras internacionales para aumentar la eficacia, fiabilidad, rendición de cuentas y legitimidad de esas instituciones	Indicador 10.6.1 Proporción de miembros y derechos de voto de los países en desarrollo en organizaciones internacionales.						
Meta 10.7: Facilitar la migración y la movilidad ordenadas, seguras, regulares y responsables de las personas, incluso mediante la aplicación de políticas migratorias planificadas y bien gestionadas.	Indicador 10.7.1 Costo de la contratación sufragado por el empleado en proporción a los ingresos anuales percibidos en el país de destino.						
	Indicador 10.7.2 Número de países que han aplicado políticas migratorias bien gestionadas.						
Meta 10.a: Aplicar el principio del trato especial y diferenciado para los países en desarrollo, en particular los países menos adelantados, de conformidad con los acuerdos de la Organización Mundial del Comercio.	Indicador 10.a.1 Proporción de líneas arancelarias que se aplican a las importaciones de los países menos adelantados y los países en desarrollo con arancel cero.						
Meta 10.b: Fomentar la asistencia oficial para el desarrollo y las corrientes financieras, incluida la inversión extranjera directa, para los Estados con mayores necesidades, en particular los países menos adelantados, los países africanos, los pequeños Estados insulares en desarrollo y los países en desarrollo sin litoral, en consonancia con sus planes y programas nacionales.	Indicador 10.b.1 Corrientes totales de recursos para el desarrollo, desglosadas por país receptor y país donante y por tipo de corriente (por ejemplo, asistencia oficial para el desarrollo, inversión extranjera directa y otras corrientes						
Meta 10.c: Reducir a menos del 3% los costos de transacción de las remesas de los migrantes y eliminar los corredores de remesas con un costo superior al 5%.	Indicador 10.c.1 Costo de las remesas en proporción a las sumas remitidas.						

Apertura de los ODS		Programa/Acción	Fuente de Verificación	Fuente de Financiamiento	Responsable	Plazos	Metas
ODS 11: CIUDADES Y COMUNIDADES SOSTENIBLES							
Meta 11.1: Asegurar el acceso a todas las personas a viviendas y servicios básicos adecuados, seguros y asequibles y mejorar los barrios marginales	Indicador 11.1.1 Proporción de la población urbana que vive en barrios marginales, asentamientos informales o viviendas inadecuadas						
Meta 11.2: Proporcionar acceso a sistemas de transporte seguros, asequibles, accesibles y sostenibles para todos y mejorar la seguridad vial, en particular mediante la ampliación del transporte público, prestando especial atención a las necesidades de las personas en situación de vulnerabilidad, las mujeres, los niños, las personas con discapacidad y las personas de edad.	Indicador 11.2.1 Proporción de la población que tiene fácil acceso al transporte público, desglosada por sexo, edad y personas con discapacidad.						
Meta 11.3: Aumentar la urbanización inclusiva y sostenible y la capacidad para la planificación y la gestión participativa, integrada y sostenible de los asentamientos humanos en todos los países.	Indicador 11.3.1 Relación entre la tasa de consumo de tierras y la tasa de crecimiento de la población.						
	Indicador 11.3.2 Proporción de ciudades que cuentan con una estructura de participación directa de la sociedad civil en la planificación y la gestión urbana y funcionan con regularidad y democráticamente.						
Meta 11.4: Redoblar esfuerzos para proteger y salvaguardar el patrimonio cultural y natural del mundo.	Indicador 11.4.1 Total de gastos (públicos y privados) per cápita destinados a la preservación, protección y conservación de todo el patrimonio cultural y natural, desglosado por tipo de patrimonio (cultural, natural, mixto, y reconocido por el Centro del Patrimonio Mundial), nivel de gobierno (nacional, regional, y local o municipal), tipo de gastos (gastos de funcionamiento o inversiones) y tipo de financiación privada (donaciones en especie, financiación procedente del sector privado sin fines de lucro y patrocinio).						
Meta 11.5: Reducir significativamente el número de muertes causadas por los desastres, incluidos los relacionados con el agua, y de personas afectadas por ellos, y reducir considerablemente las pérdidas económicas directas provocadas por los desastres en comparación con el producto interno bruto mundial, haciendo especial hincapié en la protección de los pobres y las personas en situaciones de vulnerabilidad.	Indicador 11.5.1 Número de personas muertas, desaparecidas y afectadas directamente atribuido a desastres por cada 100.000 personas.						
	Indicador 11.5.2 Pérdidas económicas directas en relación con el PIB mundial, daños en la infraestructura esencial y número de interrupciones de los servicios básicos atribuidos a desastres.						
Meta 11.6: Reducir el impacto ambiental negativo per cápita de las ciudades, incluso prestando especial atención a la calidad del aire y la gestión de los desechos municipales y de otro tipo.	Indicador 11.6.1 Proporción de desechos sólidos urbanos recogidos periódicamente y con una descarga final adecuada respecto del total de desechos sólidos urbanos generados, desglosada por ciudad.						
	Indicador 11.6.2 Niveles medios anuales de partículas finas en suspensión (por ejemplo, PM 2,5 y PM 10) en las ciudades (ponderados según la población).						
Meta 11.7: Proporcionar acceso universal a zonas verdes y espacios públicos seguros, inclusivos y accesibles, en particular para las mujeres y los niños, las personas de edad y las personas con discapacidad	Indicador 11.7.1 Proporción media de la superficie edificada de las ciudades que se dedica a espacios abiertos para uso público de todos, desglosada por sexo, edad y personas con discapacidad						
	Indicador 11.7.2 Proporción de personas que han sido víctimas de acoso físico o sexual en los últimos 12 meses, desglosada por sexo, edad, grado de discapacidad y lugar del hecho.						
Meta 11.a: Apoyar los vínculos económicos, sociales y ambientales positivos entre las zonas urbanas, periurbanas y rurales fortaleciendo la planificación del desarrollo nacional y regional.	Indicador 11.a.1 Proporción de la población residente en ciudades que aplican planes de desarrollo urbano y regional que tienen en cuenta las previsiones demográficas y las necesidades de recursos, desglosada por tamaño de ciudad.						

Apertura de los ODS		Programa/Acción	Fuente de Verificación	Fuente de Financiamiento	Responsable	Plazos	Metas
ODS 12: PRODUCCIÓN Y CONSUMO RESPONSABLE							
Meta 12.1: Aplicar el Marco Decenal de Programas sobre Modalidades de Consumo y Producción Sostenibles, con la participación de todos los países y bajo el liderazgo de los países desarrollados, teniendo en cuenta el grado de desarrollo y las capacidades de los países en desarrollo.	Indicador 12.1.1 Número de países que incluyen como prioridad o meta en las políticas nacionales planes de acción nacionales sobre el consumo y la producción sostenibles.						
Meta 12.2: Lograr la gestión sostenible y el uso eficiente de los recursos naturales	Indicador 12.2.1 Huella material en términos absolutos, huella material per cápita y huella material por PIB.						
	Indicador 12.2.2 Consumo material interno en términos absolutos, consumo material interno per cápita y consumo material interno por PIB.						
Meta 12.3: Reducir a la mitad el desperdicio de alimentos per cápita mundial en la venta al por menor y a nivel de los consumidores y reducir las pérdidas de alimentos en las cadenas de producción y suministro, incluidas las pérdidas posteriores a la cosecha.	Indicador 12.3.1 Índice mundial de pérdidas de alimentos.						
Meta 12.4: Lograr la gestión ecológicamente racional de los productos químicos y de todos los desechos a lo largo de su ciclo de vida, de conformidad con los marcos internacionales convenidos, y reducir significativamente su liberación a la atmósfera, el agua y el suelo a fin de minimizar sus efectos adversos en la salud humana y el medio ambiente.	Indicador 12.4.1 Número de partes en los acuerdos ambientales multilaterales internacionales sobre desechos peligrosos y otros productos químicos que cumplen sus compromisos y obligaciones de transmitir información como se exige en cada uno de esos acuerdos.						
	Indicador 12.4.2 Desechos peligrosos generados per cápita y proporción de desechos peligrosos tratados, desglosados por tipo de tratamiento.						
Meta 12.5: Reducir considerablemente la generación de desechos mediante actividades de prevención, reducción, reciclado y reutilización	Indicador 12.5.1 Tasa nacional de reciclado, en toneladas de material reciclado.						
Meta 12.6: Alentar a las empresas, en especial las grandes empresas y las empresas transnacionales, a que adopten prácticas sostenibles e incorporen información sobre la sostenibilidad en su ciclo de presentación de informes	Indicador 12.6.1 Número de empresas que publican informes sobre sostenibilidad.						
Meta 12.7: Promover prácticas de adquisición pública que sean sostenibles, de conformidad con las políticas y prioridades nacionales	Indicador 12.7.1 Número de países que aplican políticas y planes de acción sostenibles en materia de adquisiciones públicas.						
Meta 12.8: Asegurar que las personas de todo el mundo tengan la información y los conocimientos pertinentes para el desarrollo sostenible y los estilos de vida en armonía con la naturaleza	Indicador 12.8.1 Grado en que i) la educación para la ciudadanía mundial y ii) la educación para el desarrollo sostenible (incluida la educación sobre el cambio climático) se incorporan en a) las políticas nacionales de educación, b) los planes de estudio, c) la formación del profesorado y d) la evaluación de los estudiantes.						
Meta 12.a: Ayudar a los países en desarrollo a fortalecer su capacidad científica y tecnológica para avanzar hacia modalidades de consumo y producción más sostenibles.	Indicador 12.a.1 Cantidad de apoyo en materia de investigación y desarrollo prestado a los países en desarrollo para el consumo y la producción sostenibles y las tecnologías ecológicamente racionales						
Meta 12.b: Elaborar y aplicar instrumentos para vigilar los efectos en el desarrollo sostenible, a fin de lograr un turismo sostenible que cree puestos de trabajo y promueva la cultura y los productos locales.	Indicador 12.b.1 Número de estrategias o políticas de turismo sostenible y de planes de acción aplicados que incluyen instrumentos de seguimiento y evaluación convenidos.						
Meta 12.c: Racionalizar los subsidios ineficientes a los combustibles fósiles que fomentan el consumo antieconómico eliminando las distorsiones del mercado, de acuerdo con las circunstancias nacionales, incluso mediante la reestructuración de los sistemas tributarios y la eliminación gradual de los subsidios perjudiciales, cuando existan, para reflejar su impacto ambiental, teniendo plenamente en cuenta las necesidades y condiciones específicas de los países en desarrollo y minimizando los posibles efectos adversos en su desarrollo, de manera que se proteja a los pobres y a las comunidades afectadas.	Indicador 12.c.1 Cuantía de los subsidios a los combustibles fósiles por unidad de PIB (producción y consumo) y en proporción al total de los gastos nacionales en combustibles fósiles.						

Apertura de los ODS		Programa/Acción	Fuente de Verificación	Fuente de Financiamiento	Responsable	Plazos	Metas
ODS 13: ACCIÓN POR EL CLIMA							
Meta 13.1: Fortalecer la resiliencia y la capacidad de adaptación a los riesgos relacionados con el clima y los desastres naturales en todos los países	Indicador 13.1.1 Número de personas muertas, desaparecidas y afectadas directamente atribuido a desastres por cada 100.000 personas.						
	Indicador 13.1.2 Número de países que adoptan y aplican estrategias nacionales de reducción del riesgo de desastres en consonancia con el Marco de Sendái para la Reducción del Riesgo de Desastres 2015-2030						
	Indicador 13.1.3 Proporción de gobiernos locales que adoptan y aplican estrategias locales de reducción del riesgo de desastres en consonancia con las estrategias nacionales de reducción del riesgo de desastres.						
Meta 13.2: Incorporar medidas relativas al cambio climático en las políticas, estrategias y planes nacionales.	Indicador 13.2.1 Número de países que han comunicado el establecimiento o la puesta en marcha de una política, estrategia o plan integrado que aumente su capacidad para adaptarse a los efectos adversos del cambio climático y que promueven la resiliencia al clima y un desarrollo con bajas emisiones de gases de efecto invernadero sin comprometer por ello la producción de alimentos						
Meta 13.3: Mejorar la educación, la sensibilización y la capacidad humana e institucional respecto de la mitigación del cambio climático, la adaptación a él, la reducción de sus efectos y la alerta temprana.	Indicador 13.3.1 Número de países que han incorporado la mitigación del cambio climático, la adaptación a él, la reducción de sus efectos y la alerta temprana en los planes de estudios de la enseñanza primaria, secundaria y terciaria.						
	Indicador 13.3.2 Número de países que han comunicado una mayor creación de capacidad institucional, sistémica e individual para implementar actividades de adaptación, mitigación y transferencia de tecnología, y medidas de desarrollo						
Meta 13.a: Cumplir el compromiso de los países desarrollados que son partes en la Convención Marco de las Naciones Unidas sobre el Cambio Climático de lograr para el año 2020 el objetivo de movilizar conjuntamente 100.000 millones de dólares anuales procedentes de todas las fuentes a fin de atender las necesidades de los países en desarrollo respecto de la adopción de medidas concretas de mitigación y la transparencia de su aplicación, y poner en pleno funcionamiento el Fondo Verde para el Clima capitalizándolo lo antes posible.	Indicador 13.a.1 Suma anual, en dólares de los Estados Unidos, movilizadas entre 2020 y 2025 como parte del compromiso de llegar a 100.000 millones de dólares						
Meta 13.b: Promover mecanismos para aumentar la capacidad para la planificación y gestión eficaces en relación con el cambio climático en los países menos adelantados y los pequeños Estados insulares en desarrollo, haciendo particular hincapié en las mujeres, los jóvenes y las comunidades locales y marginadas.	Indicador 13.b.1 Número de países menos adelantados y pequeños Estados insulares en desarrollo que reciben apoyo especializado, y cantidad de apoyo, en particular financiero, tecnológico y de creación de capacidad, para los mecanismos de desarrollo de la capacidad de planificación y gestión eficaces en relación con el cambio climático, incluidos los centrados en las mujeres, los jóvenes y las comunidades locales y marginadas.						

Apertura de los ODS		Programa/Acción	Fuente de Verificación	Fuente de Financiamiento	Responsable	Plazos	Metas
ODS 14: VIDA SUBMARINA							
Meta 14.1: Prevenir y reducir significativamente la contaminación marina de todo tipo, en particular la producida por actividades realizadas en tierra, incluidos los detritos marinos y la polución por nutrientes.	Indicador 14.1.1 Índice de eutrofización costera y densidad de detritos plásticos flotantes.						
Meta 14.2: Gestionar y proteger sosteniblemente los ecosistemas marinos y costeros para evitar efectos adversos importantes, incluso fortaleciendo su resiliencia, y adoptar medidas para restaurarlos a fin de restablecer la salud y la productividad de los océanos.	Indicador 14.2.1 Proporción de zonas económicas exclusivas nacionales gestionadas mediante enfoques basados en los ecosistemas						
Meta 14.3: Minimizar y abordar los efectos de la acidificación de los océanos, incluso mediante una mayor cooperación científica a todos los niveles	Indicador 14.3.1 Acidez media del mar (pH) medida en un conjunto convenido de estaciones de muestreo representativas.						
Meta 14.4: Reglamentar eficazmente la explotación pesquera y poner fin a la pesca excesiva, la pesca ilegal, no declarada y no reglamentada y las prácticas pesqueras destructivas, y aplicar planes de gestión con fundamento científico a fin de restablecer las poblaciones de peces en el plazo más breve posible, al menos alcanzando niveles que puedan producir el máximo rendimiento sostenible de acuerdo con sus características biológicas	Indicador 14.4.1 Proporción de poblaciones de peces cuyos niveles son biológicamente sostenibles.						
Meta 14.5: Conservar al menos el 10% de las zonas costeras y marinas, de conformidad con las leyes nacionales y el derecho internacional y sobre la base de la mejor información científica disponible	Indicador 14.5.1 Cobertura de las zonas protegidas en relación con las zonas marinas.						
Meta 14.6: Prohibir ciertas formas de subvenciones a la pesca que contribuyen a la sobrecapacidad y la pesca excesiva, eliminar las subvenciones que contribuyen a la pesca ilegal, no declarada y no reglamentada y abstenerse de introducir nuevas subvenciones de esa índole, reconociendo que la negociación sobre las subvenciones a la pesca en el marco de la Organización Mundial del Comercio debe incluir un trato especial y diferenciado, apropiado y efectivo para los países en desarrollo y los países menos adelantados.	Indicador 14.6.1 Progresos realizados por los países en el grado de aplicación de los instrumentos internacionales cuyo objetivo es combatir la pesca ilegal, no declarada y no reglamentada.						
Meta 14.7: Aumentar los beneficios económicos que los pequeños Estados insulares en desarrollo y los países menos adelantados obtienen del uso sostenible de los recursos marinos, en particular mediante la gestión sostenible de la pesca, la acuicultura y el turismo	Indicador 14.7.1 Proporción del PIB correspondiente a la pesca sostenible en los pequeños Estados insulares en desarrollo, en los países menos adelantados y en todos los países.						
Meta 14.a: Aumentar los conocimientos científicos, desarrollar la capacidad de investigación y transferir tecnología marina, teniendo en cuenta los Criterios y Directrices para la Transferencia de Tecnología Marina de la Comisión Oceanográfica Intergubernamental, a fin de mejorar la salud de los océanos y potenciar la contribución de la biodiversidad marina al desarrollo de los países en desarrollo, en particular los pequeños Estados insulares en desarrollo y los países menos adelantados.	Indicador 14.a.1 Proporción del presupuesto total de investigación asignada a la investigación en el campo de la tecnología marina.						
Meta 14.b: Facilitar el acceso de los pescadores artesanales a los recursos marinos y los mercados.	Indicador 14.b.1 Progresos realizados por los países en el grado de aplicación de un marco jurídico, reglamentario, normativo o institucional que reconozca y proteja los derechos de acceso para la pesca en pequeña escala.						
Meta 14.c: Mejorar la conservación y el uso sostenible de los océanos y sus recursos aplicando el derecho internacional reflejado en la Convención de las Naciones Unidas sobre el Derecho del Mar, que constituye el marco jurídico para la conservación y la utilización sostenible de los océanos y sus recursos, como se recuerda en el párrafo 158 del documento "El futuro que queremos".	Indicador 14.c.1 Número de países que, mediante marcos jurídicos, normativos e institucionales, avanzan en la ratificación, la aceptación y la implementación de los instrumentos relacionados con los océanos que aplican el derecho internacional reflejado en la Convención de las Naciones Unidas sobre el Derecho del Mar para la conservación y el uso sostenible de los océanos y sus recursos						

Apertura de los ODS		Programa/Acción	Fuente de Verificación	Fuente de Financiamiento	Responsable	Plazos	Metas
ODS 15: VIDA ECOSISTEMAS TERRESTRES							
Meta 15.1: Asegurar la conservación, el restablecimiento y el uso sostenible de los ecosistemas terrestres y los ecosistemas interiores de agua dulce y sus servicios, en particular los bosques, los humedales, las montañas y las zonas áridas, en consonancia con las obligaciones contraídas en virtud de acuerdos internacionales	Indicador 15.1.1 Superficie forestal en proporción a la superficie total.						
	Indicador 15.1.2 Proporción de lugares importantes para la biodiversidad terrestre y del agua dulce incluidos en zonas protegidas, desglosada por tipo de ecosistema						
Meta 15.2: Promover la puesta en práctica de la gestión sostenible de todos los tipos de bosques, detener la deforestación, recuperar los bosques degradados y aumentar considerablemente la forestación y la reforestación a nivel mundial.	Indicador 15.2.1 Avances hacia la gestión forestal sostenible.						
Meta 15.3: Luchar contra la desertificación, rehabilitar las tierras y los suelos degradados, incluidas las tierras afectadas por la desertificación, la sequía y las inundaciones, y procurar lograr un mundo con efecto neutro en la degradación de las tierras	Indicador 15.3.1 Proporción de tierras degradadas en comparación con la superficie total.						
Meta 15.4: Asegurar la conservación de los ecosistemas montañosos, incluida su diversidad biológica, a fin de mejorar su capacidad de proporcionar beneficios esenciales para el desarrollo sostenible.	Indicador 15.4.1 Lugares importantes para la biodiversidad de las montañas incluidos en zonas protegidas						
	Indicador 15.4.2 Índice de cobertura verde de las montañas.						
Meta 15.5: Adoptar medidas urgentes y significativas para reducir la degradación de los hábitats naturales, detener la pérdida de biodiversidad y proteger las especies amenazadas y evitar su extinción.	Indicador 15.5.1 Índice de la Lista Roja						
Meta 15.6: Promover la participación justa y equitativa en los beneficios derivados de la utilización de los recursos genéticos y promover el acceso adecuado a esos recursos, según lo convenido internacionalmente	Indicador 15.6.1 Número de países que han adoptado marcos legislativos, administrativos y normativos para asegurar una distribución justa y equitativa de los beneficios.						
Meta 15.7: Adoptar medidas urgentes para poner fin a la caza furtiva y el tráfico de especies protegidas de flora y fauna y abordar tanto la demanda como la oferta de productos ilegales de flora y fauna silvestres.	Indicador 15.7.1 Proporción de especímenes de flora y fauna silvestre comercializados procedentes de la caza furtiva o el tráfico ilícito.						
Meta 15.8: Adoptar medidas para prevenir la introducción de especies exóticas invasoras y reducir significativamente sus efectos en los ecosistemas terrestres y acuáticos y controlar o erradicar las especies prioritarias.	Indicador 15.8.1 Proporción de países que han aprobado la legislación nacional pertinente y han destinado recursos suficientes para la prevención o el control de las especies exóticas invasoras.						
Meta 15.9: Integrar los valores de los ecosistemas y la biodiversidad en la planificación, los procesos de desarrollo, las estrategias de reducción de la pobreza y la contabilidad nacionales y locales.	Indicador 15.9.1 Avances en el logro de las metas nacionales establecidas de conformidad con la segunda Meta de Aichi para la Diversidad Biológica del Plan Estratégico para la Diversidad Biológica 2011-2020.						
Meta 15.a: Movilizar y aumentar significativamente los recursos financieros procedentes de todas las fuentes para conservar y utilizar de forma sostenible la biodiversidad y los ecosistemas.	Indicador 15.a.1 Asistencia oficial para el desarrollo y gasto público destinados a la conservación y el uso sostenible de la biodiversidad y los ecosistemas.						
Meta 15.b: Movilizar recursos considerables de todas las fuentes y a todos los niveles para financiar la gestión forestal sostenible y proporcionar incentivos adecuados a los países en desarrollo para que promuevan dicha gestión, en particular con miras a la conservación y la reforestación	Indicador 15.b.1 Asistencia oficial para el desarrollo y gasto público destinados a la conservación y el uso sostenible de la biodiversidad y los ecosistemas.						
Meta 15.c: Aumentar el apoyo mundial a la lucha contra la caza furtiva y el tráfico de especies protegidas, incluso aumentando la capacidad de las comunidades locales para perseguir oportunidades de subsistencia sostenibles	Indicador 15.c.1 Proporción de especímenes de flora y fauna silvestre comercializados procedentes de la caza furtiva o el tráfico ilícito. Fuente https://repositorio.cepal.org						

Apertura de los ODS		Programa/Acción	Fuente de Verificación	Fuente de Financiamiento	Responsable	Plazos	Metas
ODS 16: PAZ, JUSTICIA E INSTITUCIONES SÓLIDAS							
Meta 16.1: Reducir significativamente todas las formas de violencia y las correspondientes tasas de mortalidad en todo el mundo.	Indicador 16.1.1 Número de víctimas de homicidios intencionales por cada 100.000 habitantes, desglosado por sexo y edad.						
	Indicador 16.1.2 Muertes relacionadas con conflictos por cada 100.000 habitantes, desglosadas por sexo, edad y causa.						
	Indicador 16.1.3 Proporción de la población que ha sufrido a) violencia física, b) violencia psicológica y c) violencia sexual en los últimos 12 meses.						
	Indicador 16.1.4 Proporción de la población que se siente segura al caminar sola en su zona de residencia						
Meta 16.2: Poner fin al maltrato, la explotación, la trata y todas las formas de violencia y tortura contra los niños.	Indicador 16.2.1 Proporción de niños de entre 1 y 17 años que han sufrido algún castigo físico o agresión psicológica a manos de sus cuidadores en el último mes.						
	Indicador 16.2.2 Número de víctimas de la trata de personas por cada 100.000 habitantes, desglosado por sexo, edad y tipo de explotación.						
	Indicador 16.2.3 Proporción de mujeres y hombres jóvenes de entre 18 y 29 años que sufrieron violencia sexual antes de cumplir los 18 años.						
Meta 16.3: Promover el estado de derecho en los planos nacional e internacional y garantizar la igualdad de acceso a la justicia para todos.	Indicador 16.3.1 Proporción de víctimas de violencia en los últimos 12 meses que han notificado su victimización a las autoridades competentes u otros mecanismos de resolución de conflictos reconocidos oficialmente.						
	Indicador 16.3.2 Proporción de detenidos que no han sido condenados en el conjunto de la población reclusa total.						
Meta 16.4: Reducir significativamente las corrientes financieras y de armas ilícitas, fortalecer la recuperación y devolución de los activos robados y luchar contra todas las formas de delincuencia organizada	Indicador 16.4.1 Valor total de las corrientes financieras ilícitas entrantes y salientes (en dólares corrientes de los Estados Unidos).						
	Indicador 16.4.2 Proporción de armas incautadas, encontradas o entregadas cuyo origen o contexto ilícitos han sido determinados o establecidos por una autoridad competente, de conformidad con los instrumentos internacionales.						
Meta 16.5: Reducir considerablemente la corrupción y el soborno en todas sus formas	Indicador 16.5.1 Proporción de personas que han tenido al menos un contacto con un funcionario público y que han pagado un soborno a un funcionario público, o a las que un funcionario público les ha pedido un soborno, durante los últimos 12 meses.						
	Indicador 16.5.2 Proporción de negocios que han tenido al menos un contacto con un funcionario público y que han pagado un soborno a un funcionario público, o a los que un funcionario público les ha pedido un soborno, durante los últimos 12 meses.						

Apertura de los ODS		Programa/Acción	Fuente de Verificación	Fuente de Financiamiento	Responsable	Plazos	Metas
ODS 16: PAZ, JUSTICIA E INSTITUCIONES SÓLIDAS							
Meta 16.6: Crear a todos los niveles instituciones eficaces y transparentes que rindan cuentas.	Indicador 16.6.1 Gastos primarios del gobierno en proporción al presupuesto aprobado originalmente, desglosados por sector (o por códigos presupuestarios o elementos similares).						
	Indicador 16.6.2 Proporción de la población que se siente satisfecha con su última experiencia de los servicios públicos.						
Meta 16.7: Garantizar la adopción en todos los niveles de decisiones inclusivas, participativas y representativas que respondan a las necesidades	Indicador 16.7.1 Proporciones de plazas (desglosadas por sexo, edad, personas con discapacidad y grupos de población) en las instituciones públicas (asambleas legislativas nacionales y locales, administración pública, poder judicial), en comparación con la distribución nacional.						
	Indicador 16.7.2 Proporción de la población que considera que la adopción de decisiones es inclusiva y responde a sus necesidades, desglosada por sexo, edad, discapacidad y grupo de población.						
Meta 16.8: Ampliar y fortalecer la participación de los países en desarrollo en las instituciones de gobernanza mundial	Indicador 16.8.1 Proporción de miembros y derechos de voto de los países en desarrollo en organizaciones internacionales						
Meta 16.9: Proporcionar acceso a una identidad jurídica para todos, en particular mediante el registro de nacimientos.	Indicador 16.9.1 Proporción de niños menores de 5 años cuyo nacimiento se ha registrado ante una autoridad civil, desglosada por edad.						
Meta 16.10: Garantizar el acceso público a la información y proteger las libertades fundamentales, de conformidad con las leyes nacionales y los acuerdos internacionales	Indicador 16.10.1 Número de casos verificados de asesinato, secuestro, desaparición forzada, detención arbitraria y tortura de periodistas, miembros asociados de los medios de comunicación, sindicalistas y defensores de los derechos humanos, en los últimos 12 meses.						
	Indicador 16.10.2 Número de países que adoptan y aplican garantías constitucionales, legales o normativas para el acceso público a la información.						
Meta 16.a: Fortalecer las instituciones nacionales pertinentes, incluso mediante la cooperación internacional, para crear a todos los niveles, particularmente en los países en desarrollo, la capacidad de prevenir la violencia y combatir el terrorismo y la delincuencia.	Indicador 16.a.1 Existencia de instituciones nacionales independientes de derechos humanos, en cumplimiento de los Principios de París.						
Meta 16.b: Promover y aplicar leyes y políticas no discriminatorias en favor del desarrollo sostenible.	Indicador 16.b.1 Proporción de la población que declara haberse sentido personalmente discriminada o acosada en los últimos 12 meses por motivos de discriminación prohibidos por el derecho internacional de los derechos humanos.						

Apertura de los ODS		Programa/Acción	Fuente de Verificación	Fuente de Financiamiento	Responsable	Plazos	Metas
ODS 17: ALIANZAS PARA LOGRAR LOS OBJETIVOS							
<i>Finanzas</i>							
Meta 17.1: Fortalecer la movilización de recursos internos, incluso mediante la prestación de apoyo internacional a los países en desarrollo, con el fin de mejorar la capacidad nacional para recaudar ingresos fiscales y de otra índole.	Indicador 17.1.1 Total de ingresos del gobierno en proporción al PIB, desglosado por fuente.						
	Indicador 17.1.2 Proporción del presupuesto nacional financiado por impuestos internos.						
Meta 17.2: Velar por que los países desarrollados cumplan plenamente sus compromisos en relación con la asistencia oficial para el desarrollo, incluido el compromiso de numerosos países desarrollados de alcanzar el objetivo de destinar el 0,7% del ingreso nacional bruto a la asistencia oficial para el desarrollo de los países en desarrollo y entre el 0,15% y el 0,20% del ingreso nacional bruto a la asistencia oficial para el desarrollo de los países menos adelantados; se alienta a los proveedores de asistencia oficial para el desarrollo a que consideren la posibilidad de fijar una meta para destinar al menos el 0,20% del ingreso nacional bruto a la asistencia oficial para el desarrollo de los países menos adelantados.	Indicador 17.2.1 Asistencia oficial para el desarrollo neta, total y para los países menos adelantados en proporción al ingreso nacional bruto (INB) de los donantes del Comité de Asistencia para el Desarrollo de la Organización de Cooperación y Desarrollo Económicos (OCDE).						
Meta 17.3: Movilizar recursos financieros adicionales de múltiples fuentes para los países en desarrollo.	Indicador 17.3.1 Inversión extranjera directa, asistencia oficial para el desarrollo y cooperación Sur-Sur en proporción al presupuesto nacional total.						
	Indicador 17.3.2 Volumen de remesas (en dólares de los Estados Unidos) en proporción al PIB total.						
Meta 17.4: Ayudar a los países en desarrollo a lograr la sostenibilidad de la deuda a largo plazo con políticas coordinadas orientadas a fomentar la financiación, el alivio y la reestructuración de la deuda, según proceda, y hacer frente a la deuda externa de los países pobres muy endeudados a fin de reducir el endeudamiento excesivo.	Indicador 17.4.1 Servicio de la deuda en proporción a las exportaciones de bienes y servicios.						
Meta 17.5: Adoptar y aplicar sistemas de promoción de las inversiones en favor de los países menos adelantados.	Indicador 17.5.1 Número de países que adoptan y aplican sistemas de promoción de las inversiones en favor de los países menos adelantados.						
<i>Tecnología</i>							
Meta 17.6: Mejorar la cooperación regional e internacional Norte-Sur, Sur-Sur y triangular en materia de ciencia, tecnología e innovación y el acceso a éstas, y aumentar el intercambio de conocimientos en condiciones mutuamente convenidas, incluso mejorando la coordinación entre los mecanismos existentes, en particular a nivel de las Naciones Unidas, y mediante un mecanismo mundial de facilitación de la tecnología.	Indicador 17.6.1 Número de acuerdos y programas de cooperación en materia de ciencia o tecnología suscritos por los países, desglosado por tipo de cooperación.						
	Indicador 17.6.2 Número de abonados a Internet de banda ancha fija por cada 100 habitantes, desglosado por velocidad.						
Meta 17.7: Promover el desarrollo de tecnologías ecológicamente racionales y su transferencia, divulgación y difusión a los países en desarrollo en condiciones favorables, incluso en condiciones concesionarias y preferenciales, según lo convenido de mutuo acuerdo.	Indicador 17.7.1 Total de los fondos aprobados para los países en desarrollo a fin de promover el desarrollo, la transferencia y la difusión de tecnologías ecológicamente racionales.						
Meta 17.8: Poner en pleno funcionamiento el banco de tecnología y el mecanismo de apoyo a la creación de capacidad en materia de ciencia, tecnología e innovación para los países menos adelantados y aumentar la utilización de tecnologías instrumentales, en particular la tecnología de la información y las comunicaciones.	Indicador 17.8.1 Proporción de personas que utilizan Internet.						
<i>Creación de capacidad</i>							
Meta 17.9: Aumentar el apoyo internacional para realizar actividades de creación de capacidad eficaces y específicas en los países en desarrollo a fin de respaldar los planes nacionales de implementación de todos los Objetivos de Desarrollo Sostenible, incluso mediante la cooperación Norte-Sur, Sur-Sur y triangular.	Indicador 17.9.1 Valor en dólares de la asistencia financiera y técnica (incluso mediante la cooperación Norte-Sur, Sur-Sur y triangular) prometida a los países en desarrollo.						

Apertura de los ODS		Programa/ Acción	Fuente de Verificación	Fuente de Financiamiento	Responsable	Plazos	Metas
ODS 17: ALIANZAS PARA LOGRAR LOS OBJETIVOS							
<i>Comercio</i>							
Meta 17.10: Promover un sistema de comercio multilateral universal, basado en normas, abierto, no discriminatorio y equitativo en el marco de la Organización Mundial del Comercio, incluso mediante la conclusión de las negociaciones en el marco del Programa de Doha para el Desarrollo.	Indicador 17.10.1 Promedio arancelario mundial ponderado.						
Meta 17.11: Aumentar significativamente las exportaciones de los países en desarrollo, en particular con miras a duplicar la participación de los países menos adelantados en las exportaciones mundiales.	Indicador 17.11.1 Participación de los países en desarrollo y los países menos adelantados en las exportaciones mundiales.						
Meta 17.12: Lograr la consecución oportuna del acceso a los mercados libre de derechos y contingentes de manera duradera para todos los países menos adelantados, conforme a las decisiones de la Organización Mundial del Comercio, incluso velando por que las normas de origen preferenciales aplicables a las importaciones de los países menos adelantados sean transparentes y sencillas y contribuyan a facilitar el acceso a los mercados.	Indicador 17.12.1 Promedio de los aranceles que enfrentan los países en desarrollo, los países menos adelantados y los pequeños Estados insulares en desarrollo.						
<i>Cuestiones sistémicas</i>							
<i>Coherencia normativa e institucional</i>							
Meta 17.13: Aumentar la estabilidad macroeconómica mundial, incluso mediante la coordinación y coherencia de las políticas.	Indicador 17.13.1 Tablero macroeconómico.						
Meta 17.14: Mejorar la coherencia de las políticas para el desarrollo sostenible.	Indicador 17.14.1 Número de países que cuentan con mecanismos para mejorar la coherencia de las políticas de desarrollo sostenible.						
Meta 17.15: Respetar el margen normativo y el liderazgo de cada país para establecer y aplicar políticas de erradicación de la pobreza y desarrollo sostenible.	Indicador 17.15.1 Grado de utilización de los marcos de resultados y las herramientas de planificación de los propios países por los proveedores de cooperación para el desarrollo.						
<i>Asociaciones entre múltiples interesados</i>							
Meta 17.16: Mejorar la Alianza Mundial para el Desarrollo Sostenible, complementada por alianzas entre múltiples interesados que movilicen e intercambien conocimientos, especialización, tecnología y recursos financieros, a fin de apoyar el logro de los Objetivos de Desarrollo Sostenible en todos los países, particularmente los países en desarrollo.	Indicador 17.16.1 Número de países que informan de sus progresos en los marcos de múltiples interesados para el seguimiento de la eficacia de las actividades de desarrollo que apoyan el logro de los Objetivos de Desarrollo Sostenible.						
Meta 17.17: Fomentar y promover la constitución de alianzas eficaces en las esferas pública, público-privada y de la sociedad civil, aprovechando la experiencia y las estrategias de obtención de recursos de las alianzas.	Indicador 17.17.1 Suma en dólares de los Estados Unidos prometida a las: a) alianzas público-privadas y b) alianzas con la sociedad civil.						
<i>Datos, vigilancia y rendición de cuentas</i>							
Meta 17.18: Mejorar el apoyo a la creación de capacidad prestado a los países en desarrollo, incluidos los países menos adelantados y los pequeños Estados insulares en desarrollo, para aumentar significativamente la disponibilidad de datos oportunos, fiables y de gran calidad desglosados por ingresos, sexo, edad, raza, origen étnico, estatus migratorio, discapacidad, ubicación geográfica y otras características pertinentes en los contextos nacionales.	Indicador 17.18.1 Proporción de indicadores de desarrollo sostenible producidos a nivel nacional, con pleno desglose cuando sea pertinente para la meta, de conformidad con los Principios Fundamentales de las Estadísticas Oficiales.						
	Indicador 17.18.2 Número de países cuya legislación nacional sobre estadísticas cumple los Principios Fundamentales de las Estadísticas Oficiales.						
	Indicador 17.18.3 Número de países que cuentan con un plan estadístico nacional plenamente financiado y en proceso de aplicación, desglosado por fuente de financiación.						
Meta 17.19: Aprovechar las iniciativas existentes para elaborar indicadores que permitan medir los progresos en materia de desarrollo sostenible y complementen el producto interno bruto, y apoyar la creación de capacidad estadística en los países en desarrollo.	Indicador 17.19.1 Valor en dólares de todos los recursos proporcionados para fortalecer la capacidad estadística de los países en desarrollo.						
	Indicador 17.19.2 Proporción de países que a) han realizado al menos un censo de población y vivienda en los últimos diez años; y b) han registrado el 100% de los nacimientos y el 80% de las defunciones.						



MANUAL OPERATIVO PARA INICIAR UN PLAN DE LOCALIZACIÓN DE LOS



MUNICIPIO
ITUZAINGÓ

OBJETIVOS DE DESARROLLO
SOSTENIBLE

ÍNDICE

INTRODUCCIÓN.....	3
LOS ODS Y LA AGENDA 2030.....	3
EL PROCESO DE ADAPTACIÓN.....	4
LOCALIZAR LOS ODS.....	4
PLAN OPERATIVO.....	4
ANÁLISIS E INSTITUCIONALIZACIÓN.....	5
Institucionalización de los PFL.....	5
Análisis de contexto.....	6
LOCALIZACIÓN.....	6
Sistematización de la información local.....	6
Matriz gestión local y ODS.....	6
Análisis de la matriz de relación de la gestión local y los ODS.....	6
Priorización de los ODS.....	7
Adaptación de las metas.....	7
Evaluación de recursos presupuestarios.....	7
Transversalización.....	7
Metas de gestión.....	7
Acciones.....	8
MONITOREO.....	8
COMUNICACIÓN Y DIFUSIÓN.....	8
BIBLIOGRAFÍA.....	9

INTRODUCCIÓN

El documento contiene una serie de lineamientos y sugerencias metodológicas para la incorporación de los Objetivos de Desarrollo Sostenible (ODS), como herramienta de gestión y planificación en el nivel municipal. En este sentido, focaliza en cuestiones tales como el fortalecimiento de las capacidades de gestión, las competencias jurisdiccionales, y el análisis de las situaciones de contexto, como aspectos claves para la formulación y seguimiento de metas, para el alcance de los ODS a nivel local.

LOS ODS Y LA AGENDA 2030

En el año 2015 en el marco de la Cumbre Mundial sobre el Desarrollo Sostenible realizada en New York, los Estados Nacionales miembros de la Organización de Naciones Unidas (ONU), aprobaron en el documento “Transformar nuestro mundo: la Agenda 2030 para el Desarrollo Sostenible” 1. En el párrafo 13 da cuenta al nuevo enfoque para poder dar respuestas a las metas pendientes, se entiende que “...la erradicación de la pobreza en todas sus formas y dimensiones, la lucha contra la desigualdad dentro de los países y entre ellos, la preservación del planeta, la creación de un crecimiento económico sostenido, inclusivo y sostenible y el fomento de la inclusión social están vinculados entre sí y son interdependientes”. Se incorporan de esta manera las 3 dimensiones del desarrollo sostenible: la social, la económica y la ambiental. El lema: “No dejar a nadie atrás”. Allí se incorporaron nuevos objetivos a partir de las lecciones aprendidas con los 8 Objetivos de Desarrollo del Milenio (ODM): 17 Objetivos y 169 Metas a ser cumplidos al 2030.



EL PROCESO DE ADAPTACIÓN

El proceso de adaptación de la Agenda 2030 requiere del acompañamiento institucional de los tres poderes y de la forma federal de gobierno en donde las Provincias y los Municipios toman un rol fundamental en la consecución de los objetivos y metas propuestos como país.

La participación de otros sectores no gubernamentales a partir de la Responsabilidad Social Empresaria marca un valor adicional facilitando el proceso.

El Consejo Nacional de Coordinación de Políticas Sociales (CNCPS) es un organismo dependiente de Presidencia de la Nación que, desde su creación en el año 2002, ha asumido un rol activo de articulación para la planificación, coordinación y seguimiento de las políticas sociales nacionales, con el objeto de lograr una correcta y eficaz administración de los recursos que a ellas se destinan. La presidencia del CNCPS es definida por el Presidente de la Nación.

LOCALIZAR LOS ODS

La localización es el proceso por el cual el municipio adopta y traduce los principios de la Agenda 2030 a la realidad local. El desafío es incorporar a los 17 ODS en la gestión local y vincularlos con las especificidades del propio territorio. A partir de este proceso, el municipio logra adaptar cada uno los objetivos y metas internacionales para su implementación y monitoreo local.

PLAN OPERATIVO

El objetivo de contar con un plan operativo es el de brindar herramientas para una planificación de la gestión municipal amplia, integral y holística, con la mirada puesta en alcanzar las metas fijadas por los ODS. De esta manera el municipio puede estructurar sus acciones en función de objetivos, metas concretas y realizables de acuerdo a sus prioridades socioeconómicas y ambientales.

El plan tiene un esquema de etapas, que contienen acciones concretas que guían el proceso de localización.

Plan operativo

ANÁLISIS E INSTITUCIONALIZACIÓN

Designación de punto focal local (PFL)
Análisis de contexto

LOCALIZACIÓN

Sistematización de la información local
Matriz gestión local y ODS
Análisis de la matriz
Priorización de los ODS
Adaptación de las metas
Evaluación de recursos presupuestarios
Transversalización
Metas de gestión y acciones

MONITOREO

Indicadores
Tablero de gestión

COMUNICACIÓN Y DIFUSIÓN

Plan de comunicación

ANÁLISIS E INSTITUCIONALIZACIÓN

Comprende la determinación del área y el equipo responsable, de llevar adelante las acciones para la implementación de la Agenda a nivel local y el análisis del contexto del municipio

Designación de punto focal local (PFL)

Se recomienda la designación por la máxima autoridad del municipio del Punto Focal Local (PFL), como responsable del proceso de incorporación de la Agenda 2030 y sus ODS a la gestión local.

Puede ser un área ya existente o creada especialmente para dicha función. Dado que los ODS son interdisciplinarios y transversales, se recomienda que el equipo técnico del PFL esté conformado por representantes de distintas áreas del gobierno local con trayectorias y experiencias diversas.

Es importante que la designación se apoye en un proceso de institucionalización, ya sea a través de un acto administrativo del Ejecutivo Local y/o del Concejo Deliberante, de modo tal de garantizar su sostenibilidad y enraizamiento en la estructura de gobierno.

Análisis de contexto

Es importante elaborar un informe de diagnóstico que comprenda tres ejes: *la recopilación y sistematización de la información existente; la identificación de actores estratégicos; y la identificación de las capacidades institucionales.*

La recopilación y sistematización de la información existente, el mapeo de actores relevantes, el análisis de las capacidades institucionales y el diagnóstico del contexto social, económico y ambiental, y toda otra información pertinente son insumos clave para comenzar con el diagnóstico y establecer un estado de situación. Ello implica, acceder a toda información que permita analizar las fortalezas y las debilidades locales relacionadas a las tres dimensiones de desarrollo sostenible (económico, social y ambiental).

Otra tarea es la de *identificar a los actores estratégicos y analizar las interacciones*. Esto permite visibilizar la diversidad de instituciones que pueden contribuir al logro de los ODS, y generar instancias y espacios de diálogo e intercambio.

Identificar las capacidades institucionales, que son aquellas que refieren a la organización del Estado, las políticas públicas y los instrumentos de gestión disponibles. Ello implica reconocer los recursos con los que se cuenta y sus potencialidades.

LOCALIZACIÓN

Sistematización de la información local

Realizar un mapeo integral que busca alineaciones posibles entre los objetivos generales y específicos de los planes y programas existentes en la planificación municipal y los ODS. Será necesario recabar la mayor información posible de los programas y proyectos que el municipio viene desarrollando. Se requiere la colaboración de las distintas áreas del gobierno local.

Elaboración de la matriz de relación de la gestión local y los ODS

El modelo de matriz de relacionamiento de la gestión local y el encuadre ODS incluye la mirada local representada por los programas y proyectos del municipio y también la mirada global en los ODS y sus respectivas metas.

Análisis de la matriz

Este ejercicio permite visualizar la situación de los ODS de acuerdo a la agenda local, y permite pensar en posibles ajustes en las políticas municipales partir de una mirada integral.

Priorización de los ODS

Ante la complejidad de abordar los 17 ODS, se recomienda seleccionar algunos de los ODS como marco para la gestión y planificación que se definirán como prioritarios. Para ello se recomienda aplicar los **criterios técnicos** (del resultado del diagnóstico), **políticos – institucionales** (atribuciones y competencias jurisdiccionales determinadas por las distintas normas y a la voluntad política y/o agenda de la máxima autoridad local) y de **consenso social** (vinculado con los principales temas de la agenda local, planteada por los actores sociales y políticos locales participantes en el Espacio Multiactoral).

Adaptación de las metas

Referenciar las metas de los ODS priorizados, de acuerdo a las definidas en el marco internacional, y a nivel nacional, para llevarlas a la agenda local. En el contexto municipal la adaptación debe estar orientada a las acciones que el municipio se comprometa en el conjunto de las políticas públicas locales. Las metas locales ODS, por lo tanto, serán las metas de los programas y proyectos locales, redefinidas a partir del proceso de localización, y vinculadas a los ODS, indicando a cuál objetivo y/o meta internacional aporta su resultado.

Evaluación de recursos presupuestarios

Este análisis permite conocer y cuantificar las acciones concretas que el municipio realiza en relación a los ODS. Es importante que estas acciones sean analizadas desde el punto de vista de sus objetivos en términos del cumplimiento de los ODS, como de su incidencia presupuestaria (cuál es el presupuesto o inversión pública y/o la cobertura de población que atienden) para analizar la gestión municipal en su conjunto.

Transversalización: enfoque de derechos y desarrollo sostenible

Identificados los ODS y metas a las cuales aporta la gestión local, el próximo paso es identificar la presencia del enfoque de derechos y de la perspectiva de género, además de contemplar que se tengan en cuenta las tres dimensiones del desarrollo sostenible, de forma transversal en las políticas locales, detalladas en la Matriz.

Metas de gestión

Definir las metas locales en relación a los ODS y las políticas locales; sus recursos financieros y humanos; y

factibilidad de medir su cumplimiento e impacto.

La determinación de la temporalidad de las metas (finales o intermedias) se pueda dar por el plazo de ejecución de las acciones (fin de las obras), período de gestión o periodicidad de medición.

Acciones

El diseño de las acciones debe considerar qué hacer, qué potenciar; dónde hacerlo; cuándo; cómo y quiénes serán los responsables. Establecer las coordinaciones con el resto de las áreas involucradas y con la comunidad y el presupuesto. En base a las metas locales definidas se pueden indicar acciones y los medios necesarios para la realización de las mismas.

MONITOREO

Para conocer el impacto de las distintas acciones realizadas que persiguen la consecución de los objetivos resulta imprescindible realizar su monitoreo y seguimiento. El monitoreo es un proceso de seguimiento continuo que brinda información sobre los avances que se han hecho para alcanzar las metas.

Durante el monitoreo se recolecta información sobre: (i) la ejecución de las actividades planificadas; (ii) el grado de avance en el cumplimiento de las metas locales y, por ende, el grado de alcance (parcial o total) de los ODS priorizados.

Un conjunto exitoso de indicadores vinculará los objetivos con los resultados. Por ello es importante que en su diseño estén involucradas las áreas responsables de la ejecución del plan o programa, quienes están más familiarizados con los resultados esperados y el diagnóstico de situación junto con los datos existentes.

Para hacer efectivo el monitoreo, una herramienta usual es el “Tablero de Gestión”. Se trata de una herramienta informática que acompaña a la planificación y permite un seguimiento permanente de las metas de manera centralizada. El tablero de gestión permitirá al PFL contar con información permanente y organizada, respecto del grado de cumplimiento de las metas locales.

COMUNICACIÓN Y DIFUSIÓN

Una adecuada comunicación y difusión del proceso de localización de los ODS es de suma importancia, a fin de que su diseño e implementación favorezca la inclusión, la participación, la transparencia, y el debate público,

creando un imaginario que trascienda los objetivos y plazos del proceso de planificación en sí mismo y generando un compromiso en toda la comunidad.

Para lograrlo, es importante diseñar un plan de comunicación específico, que contemple la diversidad de actores y públicos interesados.

La comunicación es un aspecto fundamental para lograr el cumplimiento de los objetivos, ya que en la medida que los actores locales conozcan y se apropien de la propuesta se convertirán en aliados y promotores de la iniciativa. Asimismo, el derecho de acceso a la información pública se sustenta, en el principio de publicidad de las acciones de gobierno, que exige informar a la ciudadanía sobre las acciones que se adoptan en ejercicio de la representación política.

MATERIAL DE CONSULTA

Manual para la adaptación local de los Objetivos de Desarrollo Sostenible (2019)

Disponible en:

https://www.argentina.gob.ar/sites/default/files/manual_municipios_2019.pdf

Fecha de última consulta: 15.10.2023

Guía para la localización de los ODS: implementación y monitoreo subnacional (2016)

Disponible en:

<https://ods.gub.uy/images/GUIA-GLOBAL-TASKFORCE---ODS-Subnacional-1.pdf>

Fecha de última consulta: 15.10.2023

Estrategia de localización de los ODS en la agenda 2030 en la ciudad de Madrid (2021)

Disponible en:

<https://transparencia.madrid.es/FWProjects/transparencia/PlanesYMemorias/Planes/CooperacionCiudadaniaGlobal/Estrategia%20Localizaci%C3%B3n%20ODS%20de%20la%20Agenda%202030.pdf>

Fecha de última consulta: 15.10.2023

