




Estudio Cuantitativo

Evaluación de Gestión en la Provincia de La Pampa

Octubre de 2011



Queda expresamente prohibida la publicación y/o reproducción total o parcial del contenido del presente informe total o parcialmente y la invocación o utilización del nombre ANALOGIAS sin el consentimiento escrito previo de ANALOGIAS SRL

| | |
|--------------------------|--|
| Universo | Población de La Pampa, de ambos géneros, de entre 18 a 74 años y en condiciones de votar en su lugar de residencia. |
| Diseño de Muestra | Probabilística. Selección aleatoria de unidades primarias y selección de entrevistados de acuerdo con cuotas de edad y género. |
| Cantidad de Casos | 800 |
| Alcance | Santa Rosa, General Pico, General Acha, Eduardo Castex, Realicó, Intendente Alvear, Victorica, Macachín, Catrilo, General San Martín. |
| Error Muestral | +/- 3,5 % |
| Relevamiento | Entrevistas domiciliaria con aplicación de cuestionario diseñado ad-hoc semi-estructurado. |
| Fecha de Campo | 12 al 16 de octubre de 2011. |

Desarrollo de Resultados

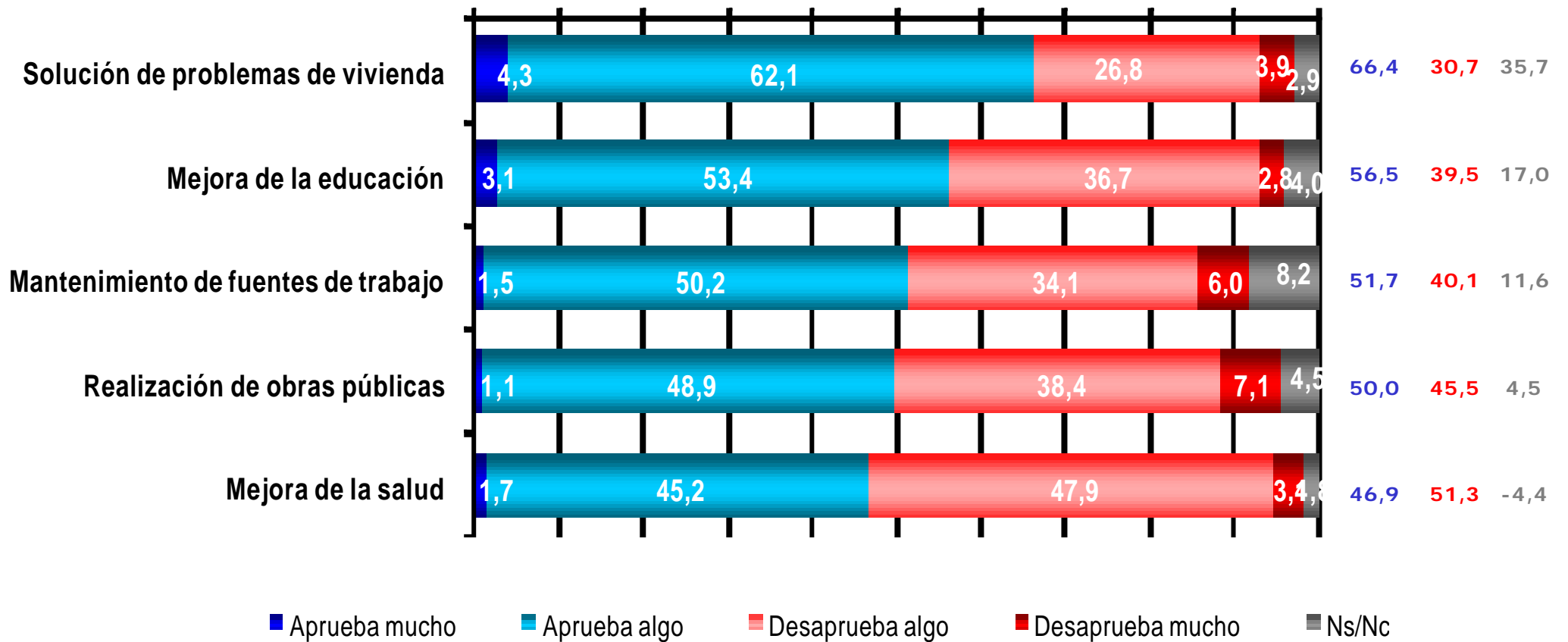
Evaluación de distintos aspectos de la provincia

Base: Total Entrevistados (n=800).

Ordenado según nivel de aprobación

Aprueba Desap-
prueba Dif.

0% 10% 20% 30% 40% 50% 60% 70% 80% 90% 100%



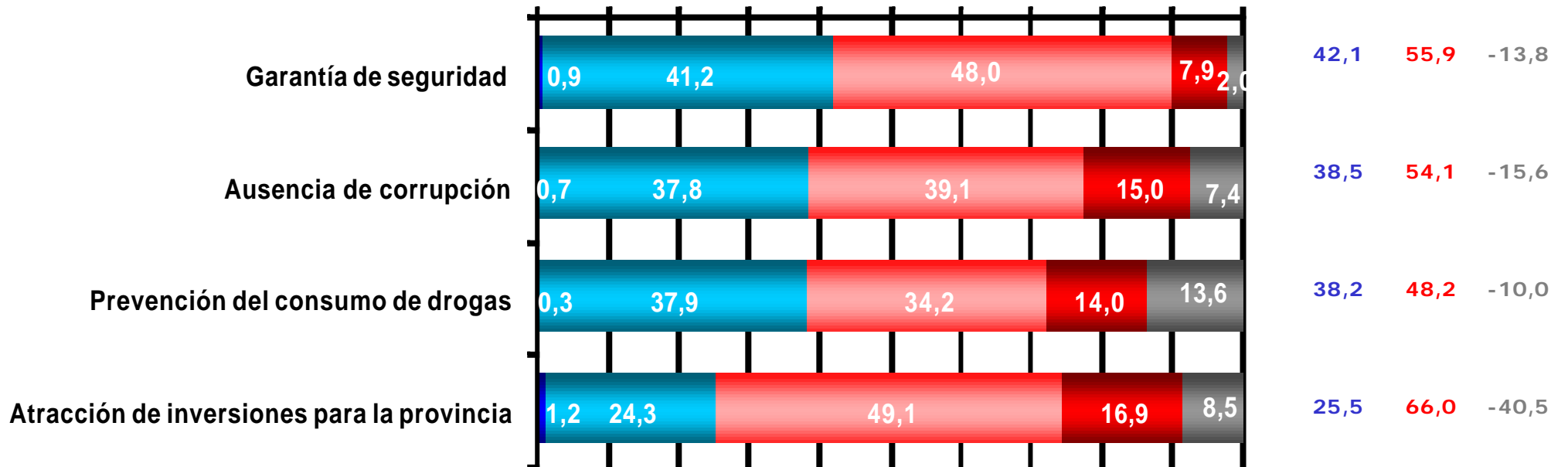
Evaluación de distintos aspectos de la provincia

Base: Total Entrevistados (n=800).

Ordenado según nivel de aprobación

Aprueba Desap-
prueba Dif.

0% 10% 20% 30% 40% 50% 60% 70% 80% 90% 100%



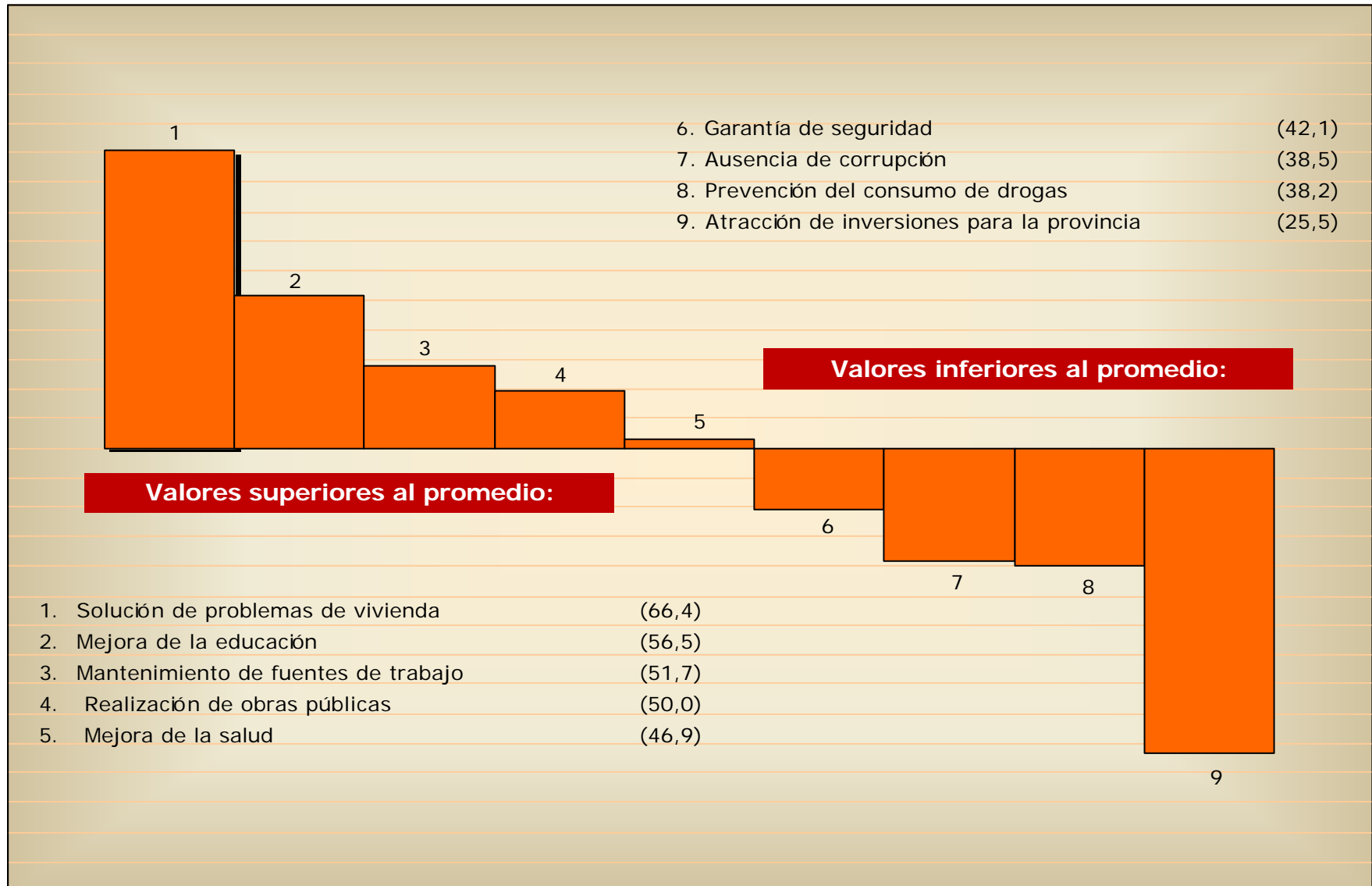
■ Aprueba mucho ■ Aprueba algo ■ Desaprueba algo ■ Desaprueba mucho ■ Ns/Nc

Evaluación de distintos aspectos de la provincia

Base: Total Entrevistados (n=800).

Promedio de aprobación: 46,2%

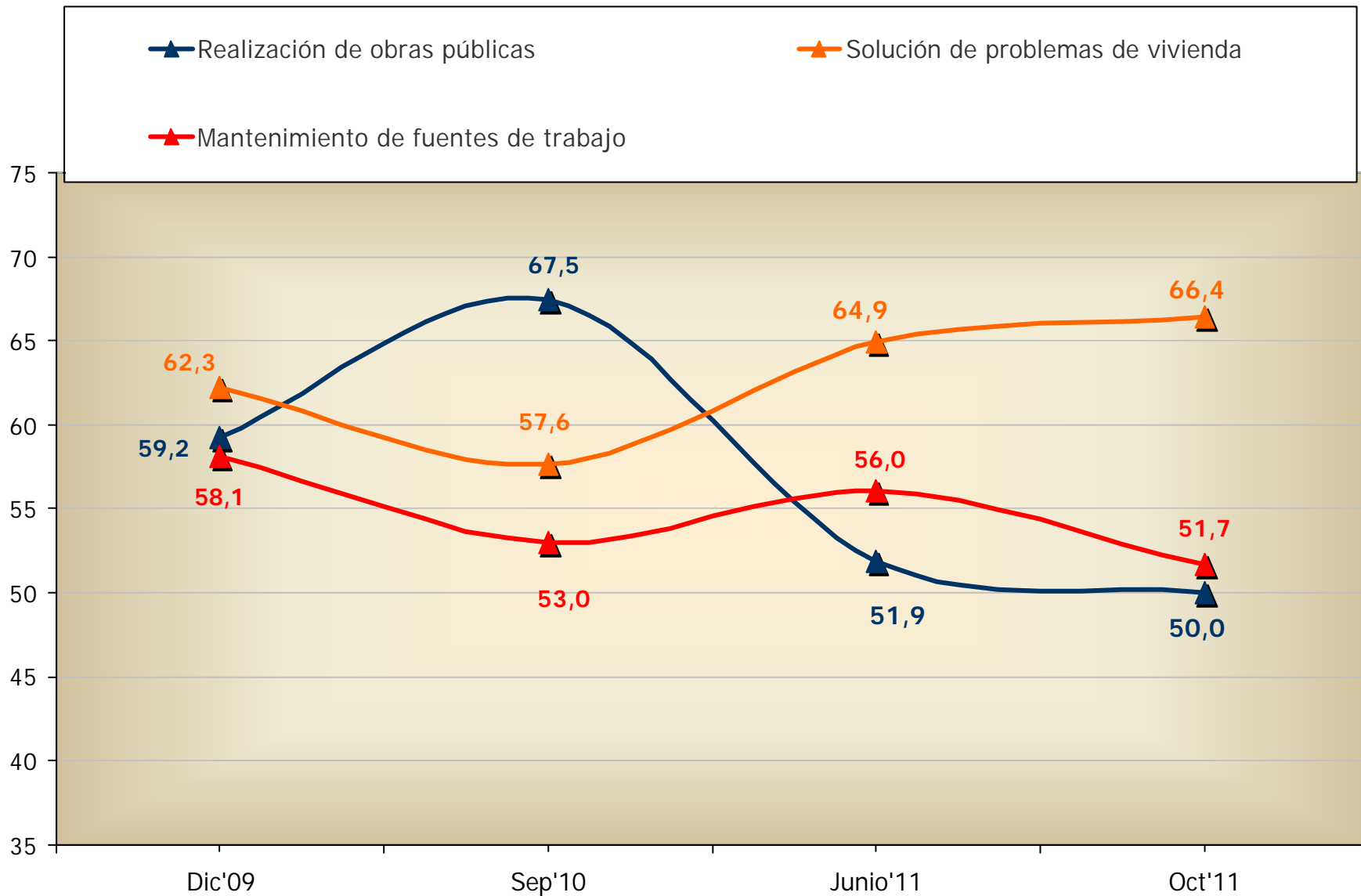
Respuesta Guiada



Evaluación de distintos aspectos de la provincia

Base: Total Entrevistados (n=800).

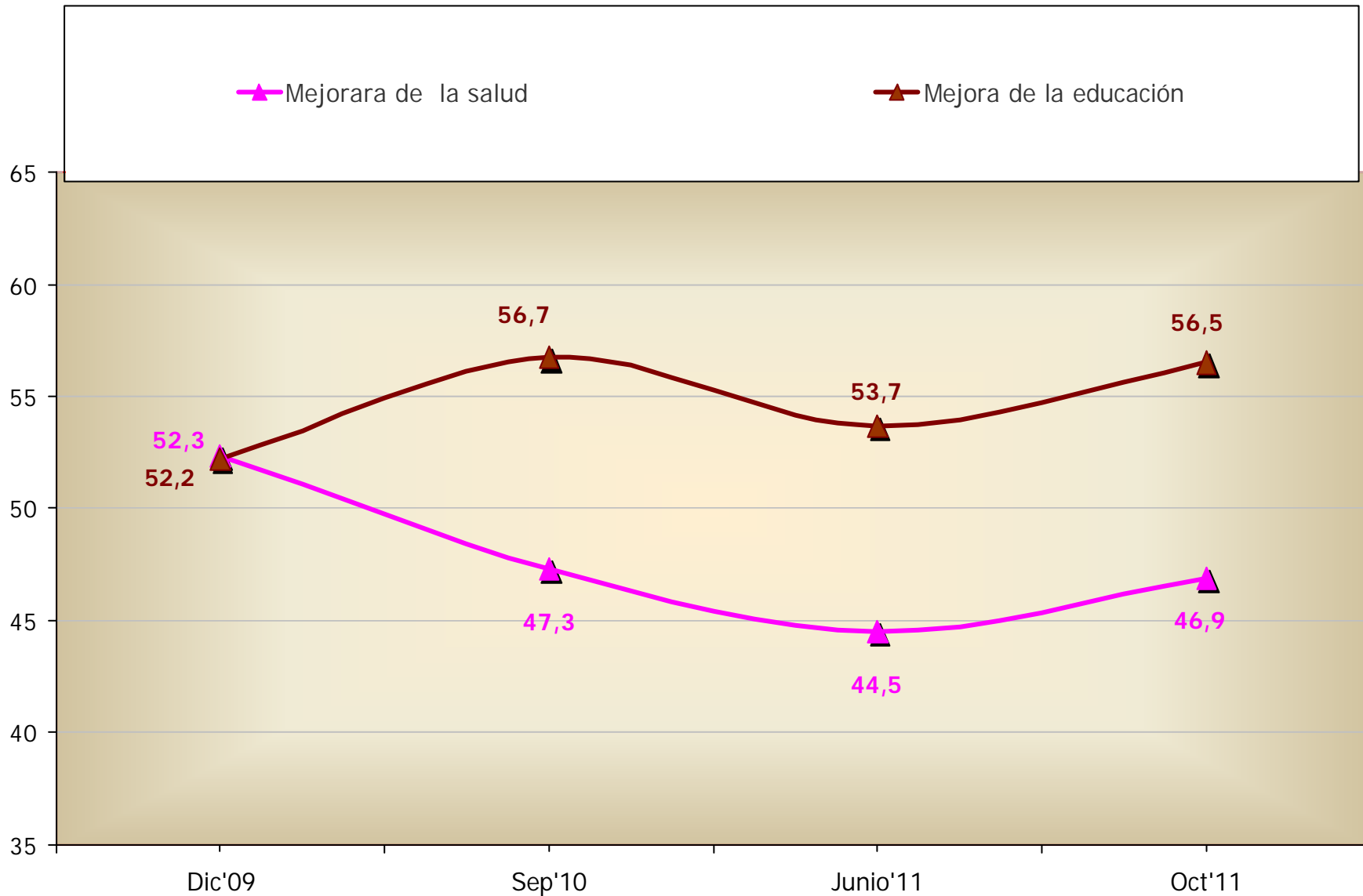
Aprueba Mucho + Aprueba Algo. Histórico



Evaluación de distintos aspectos de la provincia

Base: Total Entrevistados (n=800).

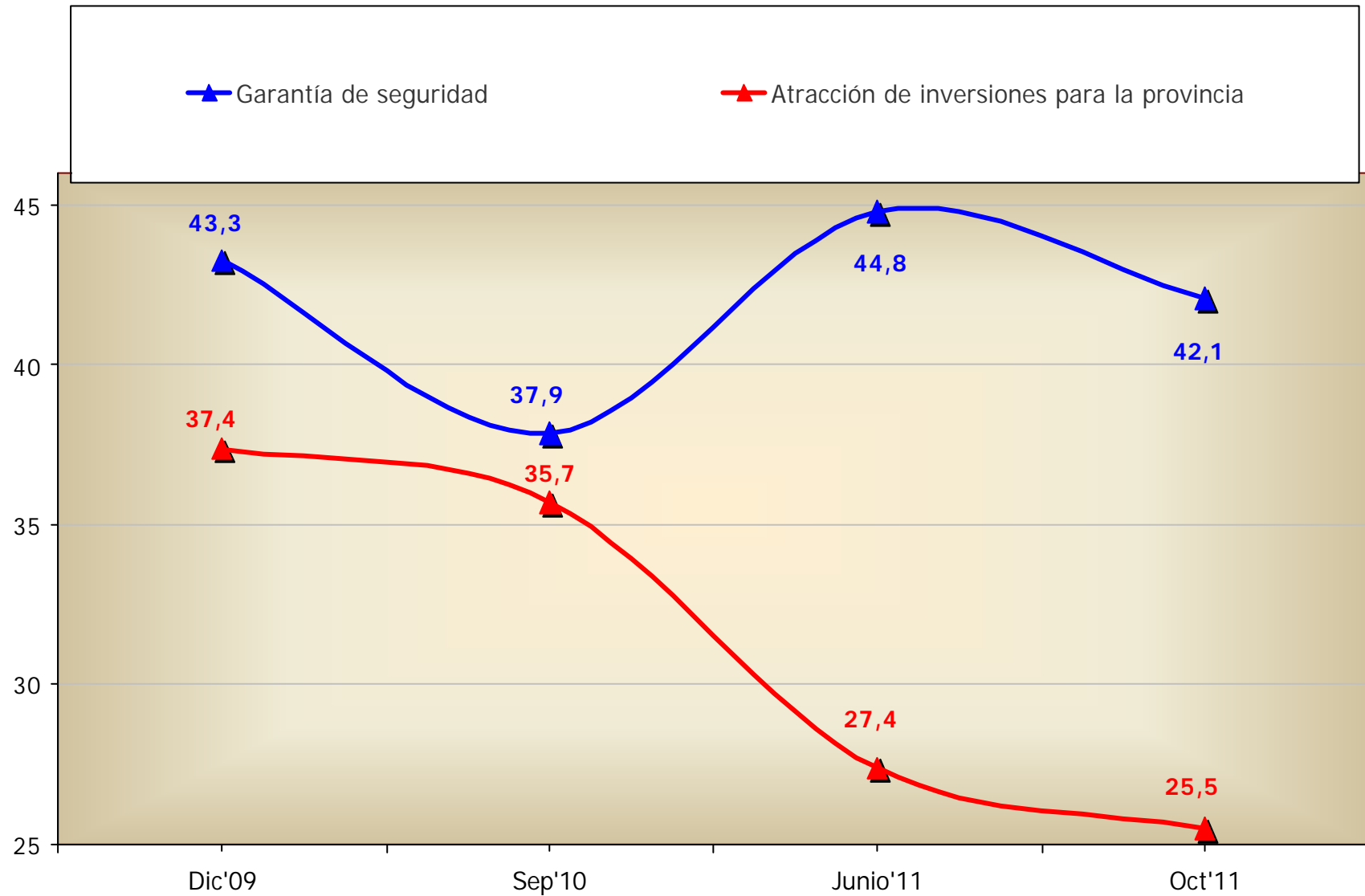
Aprueba Mucho + Aprueba Algo. Histórico



Evaluación de distintos aspectos de la provincia

Base: Total Entrevistados (n=800).

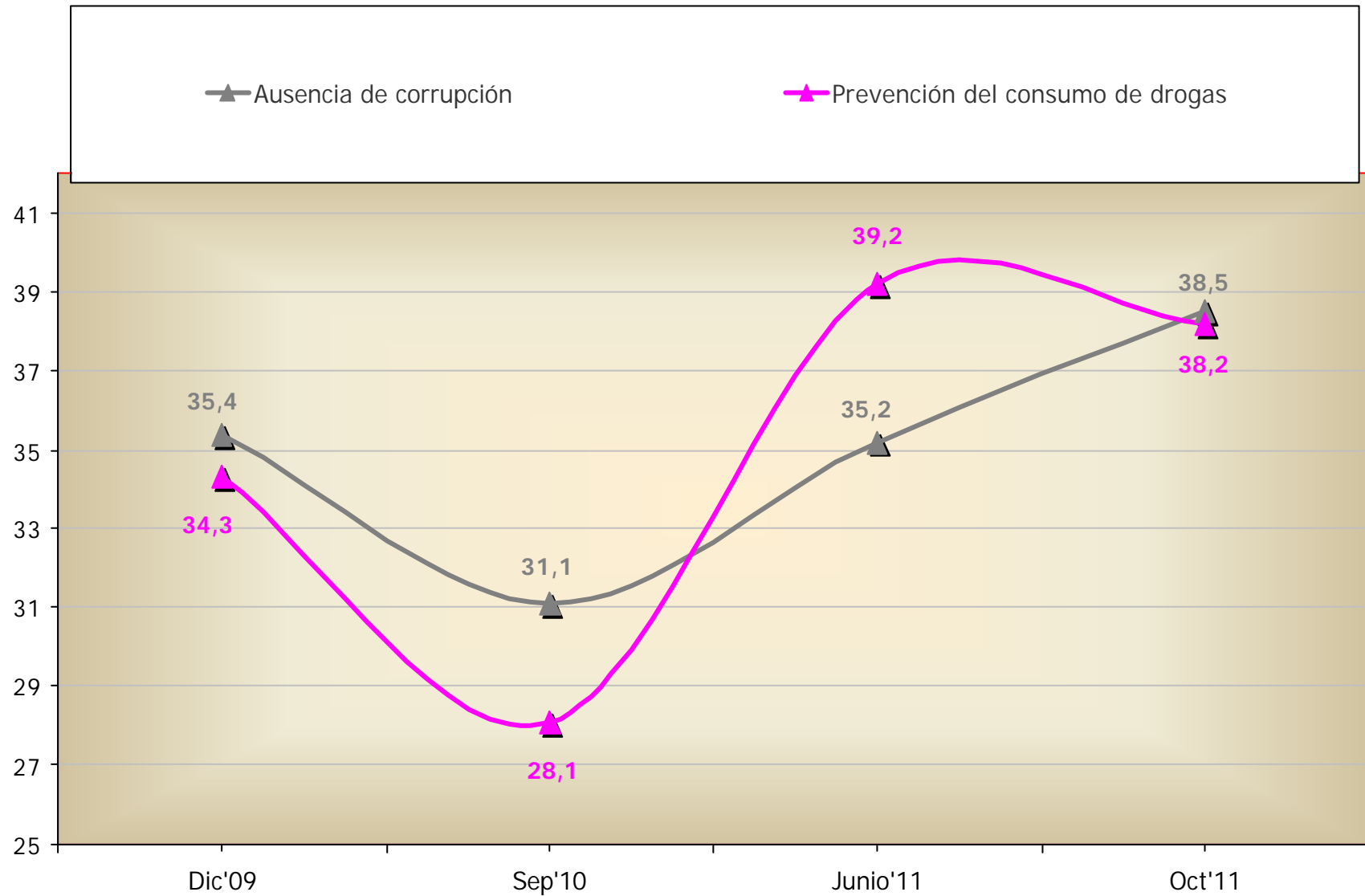
Aprueba Mucho + Aprueba Algo. Histórico



Evaluación de distintos aspectos de la provincia

Base: Total Entrevistados (n=800).

Aprueba Mucho + Aprueba Algo. Histórico



Evaluación de distintos aspectos de la provincia

Base: Total Entrevistados (n=800).

Solución de problemas de vivienda

| | Total | Estrato | | | | Género | |
|------------|-------|------------|--------------|---------------------------|--------------------------|-----------|----------|
| | | Santa Rosa | General Pico | Loc. de 5mil a 10mil hab. | Loc. de 2mil a 5mil hab. | Masculino | Femenino |
| Aprueba | 66,4 | 73,3 | 61,3 | 65,0 | 59,2 | 65,1 | 67,7 |
| Desaprueba | 30,7 | 24,7 | 37,3 | 34,1 | 31,4 | 28,3 | 31,1 |
| NS-NC | 2,9 | 2,0 | 1,4 | 0,9 | 9,4 | 6,6 | 1,2 |

| | Total | Edad | | | | NSE | | |
|------------|-------|---------|---------|---------|---------|--------------|--------------|-----------------|
| | | 18 a 29 | 30 a 44 | 45 a 59 | 60 a 74 | Alto - Medio | Bajo Estruct | Bajo No Estruct |
| Aprueba | 66,4 | 61,7 | 64,9 | 69,8 | 72,8 | 65,7 | 66,4 | 66,5 |
| Desaprueba | 30,7 | 35,1 | 29,4 | 29,8 | 26,3 | 28,2 | 29,1 | 32,1 |
| NS-NC | 2,9 | 3,2 | 5,7 | 0,4 | 0,9 | 6,1 | 4,5 | 1,5 |

Evaluación de distintos aspectos de la provincia

Base: Total Entrevistados (n=800).

Mejora de la educación

| | Total | Estrato | | | | Género | |
|------------|-------|------------|--------------|---------------------------|--------------------------|-----------|----------|
| | | Santa Rosa | General Pico | Loc. de 5mil a 10mil hab. | Loc. de 2mil a 5mil hab. | Masculino | Femenino |
| Aprueba | 56,5 | 62,3 | 56,4 | 52,2 | 49,3 | 52,7 | 60,4 |
| Desaprueba | 39,5 | 36,6 | 38,5 | 43,1 | 42,4 | 42,1 | 36,8 |
| NS-NC | 4,0 | 1,1 | 5,1 | 4,7 | 8,3 | 5,2 | 2,8 |

| | Total | Edad | | | | NSE | | |
|------------|-------|---------|---------|---------|---------|--------------|--------------|-----------------|
| | | 18 a 29 | 30 a 44 | 45 a 59 | 60 a 74 | Alto - Medio | Bajo Estruct | Bajo No Estruct |
| Aprueba | 56,5 | 56,3 | 58,4 | 57,1 | 52,1 | 50,2 | 55,4 | 57,9 |
| Desaprueba | 39,5 | 37,2 | 39,1 | 41,1 | 42,1 | 43,1 | 38,4 | 39,9 |
| NS-NC | 4,0 | 6,5 | 2,5 | 1,8 | 5,8 | 6,7 | 6,2 | 2,2 |

Evaluación de distintos aspectos de la provincia

Base: Total Entrevistados (n=800).

Mantenimientos de fuentes de trabajo

| | Total | Estrato | | | | Género | |
|------------|-------|------------|--------------|---------------------------|--------------------------|-----------|----------|
| | | Santa Rosa | General Pico | Loc. de 5mil a 10mil hab. | Loc. de 2mil a 5mil hab. | Masculino | Femenino |
| Aprueba | 51,7 | 48,6 | 52,4 | 50,8 | 59,0 | 49,2 | 54,3 |
| Desaprueba | 40,1 | 48,4 | 37,1 | 35,6 | 31,2 | 38,1 | 42,2 |
| NS-NC | 8,2 | 3,0 | 10,5 | 13,6 | 9,8 | 12,7 | 3,6 |

| | Total | Edad | | | | NSE | | |
|------------|-------|---------|---------|---------|---------|--------------|--------------|-----------------|
| | | 18 a 29 | 30 a 44 | 45 a 59 | 60 a 74 | Alto - Medio | Bajo Estruct | Bajo No Estruct |
| Aprueba | 51,7 | 47,2 | 49,8 | 52,6 | 62,7 | 57,2 | 56,1 | 48,1 |
| Desaprueba | 40,1 | 45,1 | 49,1 | 39,4 | 13,6 | 30,4 | 35,2 | 44,5 |
| NS-NC | 8,2 | 7,7 | 1,1 | 8,0 | 23,7 | 12,4 | 8,7 | 7,4 |

Evaluación de distintos aspectos de la provincia

Base: Total Entrevistados (n=800).

Realización de obras públicas

| | Total | Estrato | | | | Género | |
|------------|-------|------------|--------------|---------------------------|--------------------------|-----------|----------|
| | | Santa Rosa | General Pico | Loc. de 5mil a 10mil hab. | Loc. de 2mil a 5mil hab. | Masculino | Femenino |
| Aprueba | 50,0 | 57,5 | 52,4 | 43,2 | 39,2 | 49,2 | 50,8 |
| Desaprueba | 45,5 | 39,9 | 46,2 | 49,1 | 52,4 | 45,1 | 47,2 |
| NS-NC | 4,5 | 2,6 | 1,4 | 7,7 | 8,4 | 5,7 | 2,0 |

| | Total | Edad | | | | NSE | | |
|------------|-------|---------|---------|---------|---------|--------------|--------------|-----------------|
| | | 18 a 29 | 30 a 44 | 45 a 59 | 60 a 74 | Alto - Medio | Bajo Estruct | Bajo No Estruct |
| Aprueba | 50,0 | 47,3 | 49,3 | 53,4 | 50,9 | 61,3 | 56,4 | 44,4 |
| Desaprueba | 45,5 | 50,1 | 41,9 | 43,1 | 47,8 | 34,2 | 42,6 | 48,6 |
| NS-NC | 4,5 | 2,6 | 8,8 | 3,5 | 1,3 | 4,5 | 1,0 | 6,9 |

Evaluación de distintos aspectos de la provincia

Base: Total Entrevistados (n=800).

Mejora de la Salud

| | Total | Estrato | | | | Género | |
|------------|-------|------------|--------------|---------------------------|--------------------------|-----------|----------|
| | | Santa Rosa | General Pico | Loc. de 5mil a 10mil hab. | Loc. de 2mil a 5mil hab. | Masculino | Femenino |
| Aprueba | 46,9 | 56,5 | 43,1 | 39,4 | 40,1 | 50,1 | 43,6 |
| Desaprueba | 51,3 | 43,2 | 54,0 | 57,1 | 58,4 | 47,4 | 55,3 |
| NS-NC | 1,8 | 0,3 | 2,9 | 3,5 | 1,5 | 2,5 | 1,1 |

| | Total | Edad | | | | NSE | | |
|------------|-------|---------|---------|---------|---------|--------------|--------------|-----------------|
| | | 18 a 29 | 30 a 44 | 45 a 59 | 60 a 74 | Alto - Medio | Bajo Estruct | Bajo No Estruct |
| Aprueba | 46,9 | 44,9 | 47,9 | 51,6 | 40,9 | 45,3 | 48,1 | 46,2 |
| Desaprueba | 51,3 | 51,4 | 50,6 | 47,8 | 58,4 | 49,4 | 49,3 | 52,9 |
| NS-NC | 1,8 | 3,7 | 1,5 | 0,6 | 0,7 | 5,3 | 2,6 | 0,9 |

Evaluación de distintos aspectos de la provincia

Base: Total Entrevistados (n=800).

Garantía de Seguridad

| | Total | Estrato | | | | Género | |
|------------|-------|------------|--------------|---------------------------|--------------------------|-----------|----------|
| | | Santa Rosa | General Pico | Loc. de 5mil a 10mil hab. | Loc. de 2mil a 5mil hab. | Masculino | Femenino |
| Aprueba | 42,1 | 39,4 | 42,1 | 44,3 | 45,3 | 45,7 | 38,4 |
| Desaprueba | 55,9 | 58,8 | 57,2 | 54,2 | 50,0 | 52,2 | 59,7 |
| NS-NC | 2,0 | 1,8 | 0,7 | 1,5 | 4,7 | 2,1 | 1,9 |

| | Total | Edad | | | | NSE | | |
|------------|-------|---------|---------|---------|---------|--------------|--------------|-----------------|
| | | 18 a 29 | 30 a 44 | 45 a 59 | 60 a 74 | Alto - Medio | Bajo Estruct | Bajo No Estruct |
| Aprueba | 42,1 | 35,2 | 39,4 | 45,9 | 54,5 | 40,0 | 41,3 | 42,9 |
| Desaprueba | 55,9 | 63,2 | 57,4 | 53,1 | 43,4 | 57,4 | 54,6 | 56,7 |
| NS-NC | 2,0 | 1,6 | 3,2 | 1,0 | 2,1 | 2,6 | 4,1 | 0,5 |

Evaluación de distintos aspectos de la provincia

Base: Total Entrevistados (n=800).

Ausencia de corrupción

| | Total | Estrato | | | | Género | |
|------------|-------|------------|--------------|---------------------------|--------------------------|-----------|----------|
| | | Santa Rosa | General Pico | Loc. de 5mil a 10mil hab. | Loc. de 2mil a 5mil hab. | Masculino | Femenino |
| Aprueba | 38,5 | 47,3 | 36,4 | 33,2 | 28,4 | 43,1 | 33,8 |
| Desaprueba | 54,1 | 42,4 | 62,0 | 59,2 | 63,7 | 54,0 | 54,2 |
| NS-NC | 7,4 | 10,3 | 1,6 | 7,6 | 7,9 | 2,9 | 12,0 |

| | Total | Edad | | | | NSE | | |
|------------|-------|---------|---------|---------|---------|--------------|--------------|-----------------|
| | | 18 a 29 | 30 a 44 | 45 a 59 | 60 a 74 | Alto - Medio | Bajo Estruct | Bajo No Estruct |
| Aprueba | 38,5 | 34,2 | 35,1 | 38,0 | 54,5 | 34,1 | 37,2 | 39,8 |
| Desaprueba | 54,1 | 60,1 | 56,3 | 51,8 | 41,9 | 52,7 | 57,1 | 52,1 |
| NS-NC | 7,4 | 5,7 | 8,6 | 10,2 | 3,6 | 13,2 | 5,7 | 8,0 |

Evaluación de distintos aspectos de la provincia

Base: Total Entrevistados (n=800).

Prevención del consumo de drogas

| | Total | Estrato | | | | Género | |
|------------|-------|------------|--------------|---------------------------|--------------------------|-----------|----------|
| | | Santa Rosa | General Pico | Loc. de 5mil a 10mil hab. | Loc. de 2mil a 5mil hab. | Masculino | Femenino |
| Aprueba | 38,2 | 29,6 | 38,5 | 44,3 | 49,1 | 30,7 | 45,9 |
| Desaprueba | 48,2 | 45,8 | 49,1 | 52,3 | 47,1 | 52,1 | 44,2 |
| NS-NC | 13,6 | 24,7 | 12,4 | 3,4 | 3,8 | 17,2 | 9,9 |

| | Total | Edad | | | | NSE | | |
|------------|-------|---------|---------|---------|---------|--------------|--------------|-----------------|
| | | 18 a 29 | 30 a 44 | 45 a 59 | 60 a 74 | Alto - Medio | Bajo Estruct | Bajo No Estruct |
| Aprueba | 38,2 | 49,2 | 37,4 | 32,8 | 27,5 | 32,7 | 37,5 | 39,2 |
| Desaprueba | 48,2 | 34,4 | 42,1 | 60,7 | 66,2 | 50,1 | 53,4 | 44,4 |
| NS-NC | 13,6 | 16,4 | 20,5 | 6,5 | 6,3 | 17,2 | 9,1 | 16,4 |

Evaluación de distintos aspectos de la provincia

Base: Total Entrevistados (n=800).

Atracción de inversiones para la provincia

| | Total | Estrato | | | | Género | |
|------------|-------|------------|--------------|---------------------------|--------------------------|-----------|----------|
| | | Santa Rosa | General Pico | Loc. de 5mil a 10mil hab. | Loc. de 2mil a 5mil hab. | Masculino | Femenino |
| Aprueba | 25,5 | 33,5 | 24,2 | 19,3 | 17,3 | 23,1 | 28,0 |
| Desaprueba | 66,0 | 64,5 | 61,4 | 68,8 | 71,3 | 65,0 | 67,0 |
| NS-NC | 8,5 | 1,9 | 14,4 | 11,9 | 11,4 | 11,9 | 5,0 |

| | Total | Edad | | | | NSE | | |
|------------|-------|---------|---------|---------|---------|--------------|--------------|-----------------|
| | | 18 a 29 | 30 a 44 | 45 a 59 | 60 a 74 | Alto - Medio | Bajo Estruct | Bajo No Estruct |
| Aprueba | 25,5 | 17,4 | 17,9 | 30,2 | 48,5 | 24,3 | 27,9 | 23,9 |
| Desaprueba | 66,0 | 71,0 | 68,5 | 65,1 | 49,0 | 71,2 | 69,8 | 62,8 |
| NS-NC | 8,5 | 11,6 | 13,6 | 4,7 | 2,5 | 4,5 | 2,3 | 13,2 |

Datos de Clasificación

Datos de Clasificación

Base: Total entrevistados (n=800)

| Estratos | % |
|----------------|------|
| Santa Rosa | 38,6 |
| General Pico | 21,4 |
| 5 mil a 10 mil | 22,8 |
| 2 mil a 5 mil | 17,2 |

| Género | % |
|-----------|------|
| Masculino | 50,7 |
| Femenino | 49,3 |

| Edad | % |
|-------|------|
| 18-29 | 29,3 |
| 30-44 | 30,2 |
| 45-59 | 25,4 |
| 60-74 | 15,1 |

| NSE | % |
|-------|------|
| Alto | 5,4 |
| Medio | 38,9 |
| Bajo | 55,7 |