

61127

**Gobierno de la Provincia de Río Negro  
Consejo Federal de Inversiones**

**Propuestas de Información  
Integral del Sector Frutícola**

**EXPORTACIONES**

**ANÁLISIS DE SU EVOLUCIÓN  
DURANTE EL PERÍODO  
1995 - 2002**




**Gobierno de la Provincia de Río Negro  
Consejo Federal de Inversiones**

**Experto contratado**

**Ing<sup>o</sup> Alejandro Luis Fuentes**

**Supervisión Técnica**



Por Provincia de Río Negro: ***Dn Oscar Echeverría***

Por CFI - Área de Créditos: ***Ing Carlos Alberto Piedrabuena***

## **EXPORTACIONES DE LA PROVINCIA DE RÍO NEGRO**

### **ANÁLISIS DE LOS GRANDES RUBROS PARTICIÓN RELATIVA Y EVOLUCIÓN**

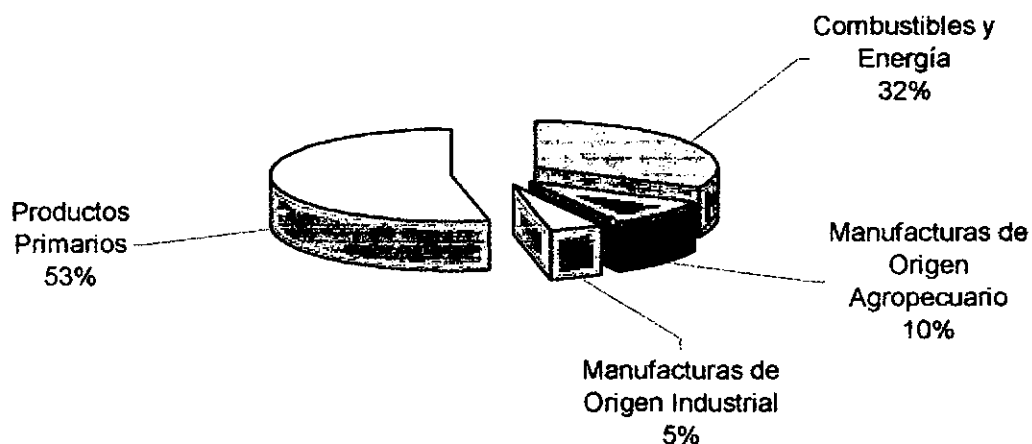
## EXPORTACIONES DE LA PROVINCIA DE RÍO NEGRO

### *Análisis correspondiente al período 1995/2002*

#### **Análisis de grandes rubros. Participación relativa y evolución.**

El comercio internacional de Río Negro presenta como principal rubro a Productos Primarios con una participación relativa promedio (correspondiente a los años 1995/2002) de 55,9%. El mismo tuvo un peso relativo similar a lo largo de los años, salvo en los años 1998 y 2000, años en donde se experimentaron los valores máximos y mínimos respectivamente. La evolución de Productos Primarios presenta tasas de crecimiento negativas en casi todos los años con al excepción del año 1997 en donde hubo un crecimiento de un 8% y en el año 2001 en el cual la variación fue de un 20%. En el último período la caída es de un 22%, la mayor de todos los tiempos la cual se traduce en un ingreso final de divisas cercana a los 162 millones de U\$S FOB.

**Participación relativa de las exportaciones provinciales según rubro**  
Río Negro. Año 2002



El segundo grupo en importancia dentro de las exportaciones provinciales es el de Combustibles y Energía, el mismo presenta un peso relativo promedio de un 25%.

En este rubro la participación presenta una curva ascendente a lo largo del análisis. El mismo en el año 1995 participaba con un 17% (71 millones de U\$S FOB), ubicándose por debajo de las Manufacturas de Origen Agropecuario (MOA). El rubro energético cierra su participación en el año 2002 con un 32% sobre el total de las exportaciones (99 millones de U\$S FOB).

Las Manufacturas de Origen Agropecuario es el tercer grupo en importancia. La participación histórica asciende a un 15%. Este rubro presenta, una caída en su incidencia total, en el año 1995 la misma fue de 19%, mientras que en el año 2002 solo participa con 9% sobre el total comercializado (29 millones de U\$S FOB).

El rubro más pequeño es el de Manufacturas de Origen Industrial (MOI). El mismo presenta guarismo similares a lo largo de la serie bajo análisis el valor promedio es de 3,8%, mientras que el rango histórico se ubicó entre 2,1% y 4,9%. Este último valor corresponde al año 2002. Se debe a un crecimiento del sector de un 5%, origina por el aumento de las exportaciones de Materias Plásticas Artificiales, principal rama de este grupo.

### **Principales ramas exportadoras de cada rubro**

Dentro del rubro Productos Primarios la principal rama es la Frutas Frescas, la misma concentra el 93,6% de las exportaciones totales de este rubro. La misma presenta una caída de un 22% en el último año.

En el rubro de Combustibles y Energía encontramos una concentración absoluta en la rama Petróleo Crudo.

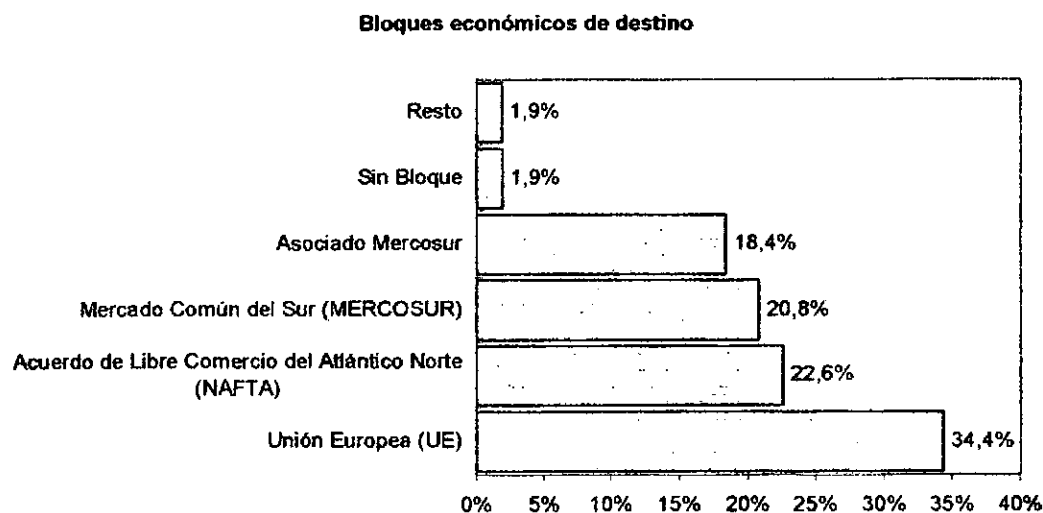
Por el lado de las exportaciones de las MOA, la misma tiene su principal rama Preparados de Hortalizas, Legumbres y Frutas con una participación relativa de 78% en el año 2002 y Frutas Secas o Procesadas que participa con un 10%.

Las MOI tiene su principal rama de comercio exterior en Materias Plásticas Artificiales con una concentración del 96% de las exportaciones de este grupo.

### Principales bloques económicos de destino de las exportaciones

Los principales bloques económicos demandantes de productos rionegrinos son : Unión Europea, la misma demandó el 34% de las exportaciones provinciales en el año 2002, a través de los 105 millones de U\$S FOB comercializados.

Participación relativa de las exportaciones provinciales por año según bloque económico de destino  
Río Negro. Año 2002



Le sigue en importancia relativa el NAFTA con una concentración de un 22% (69,1 millones de U\$S FOB). En tercer lugar se encuentra el MERCOSUR que origina transacciones que oscilaron los 63 millones de U\$S FOB que se traducen en un 20% sobre el total exportado. El cuarto bloque es Asociado MERCOSUR, un

grupo de países con una importante demanda ascendente y que se ubicó en esta posición gracias a los 56 millones comercializados (18% sobre el total exportado por la provincia).


Estos cuatro destinos concentran en conjunto el 96% de las exportaciones de Río Negro.

### **Principales países de destino**

El principal destino de las exportaciones de la Provincia de Río Negro es Estados Unidos con una incidencia de un 21% gracias a los 65 millones de U\$S FOB comercializados sobre el total exportado.

En segundo lugar se encuentra Brasil, quién supo ser en la mayor parte de la serie bajo análisis en principal socio comercial de la provincia. Este destino en el año 2002 se ubicó por debajo de Estados Unidos con 58 millones de U\$S FOB exportados que se traduce en un 19% sobre el total y una caída de un 32% respecto del año anterior.

**Participación relativa de las exportaciones provinciales por año según principales destinos**  
Río Negro. Año 2002



El tercer destino en importancia es Chile, el mismo participó en el año 2002 un 18% sobre el total, ubicándose solo un punto porcentual por debajo de Brasil, cuando en el año 1995 Chile solo demandaba 1/5 del total que importaba el país carioca.

Siguen en importancia relativa países pertenecientes a la Unión europea. El primer mercado es de Alemania con un 7,9%, le sigue Bélgica (7,3%), Italia (6,8%), Países Bajos (5,3%), Francia (2,5%) y España (1,7%).

Estos 9 destinos analizados concentran el 90,5% de las exportaciones provinciales.

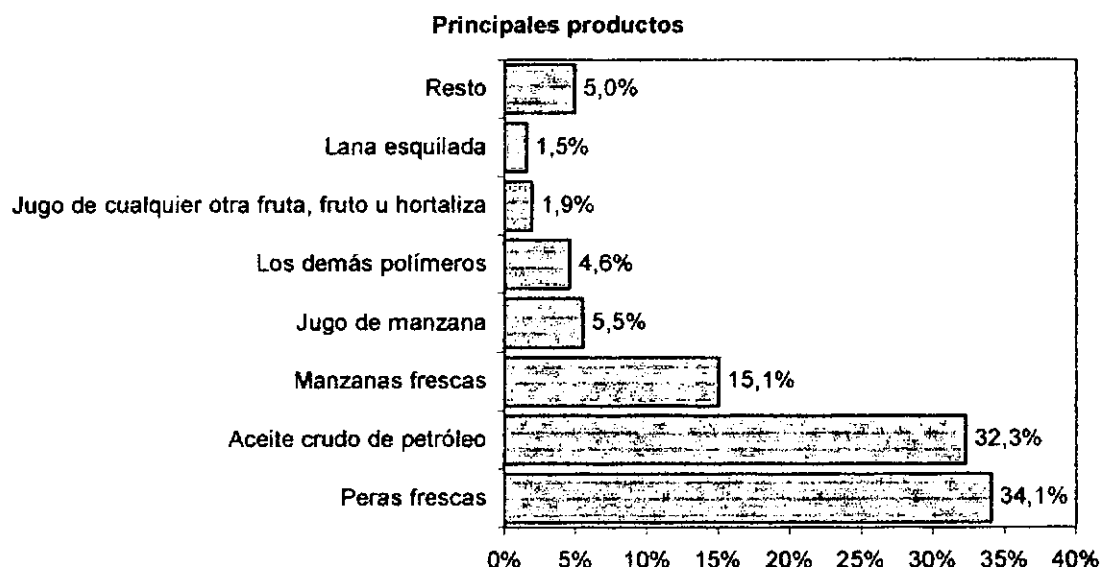
### **Principales productos y mercados**

Las exportaciones de la Provincia de Río Negro presenta una alta concentración respecto de los productos. Los 4 principales productos exportados concentran el



87% aproximadamente del total comercializado. Los valores y sus principales destinos están presentados en los siguientes comentarios.

**Participación relativa de las exportaciones provinciales por año según principales productos**  
Río Negro. Año 2002



El principal producto comercializado internacionalmente en el año 2002 fueron las Peras Frescas. Las mismas generaron un ingreso de 104 millones de dólares (34% sobre el total). Estos montos tuvieron su origen principalmente en Brasil (21 millones), Italia (19 millones), Estados Unidos (16 millones), Bélgica y Alemania (13 millones cada uno de los destinos).

En segundo lugar se ubica el Aceite Crudo de Petróleo con 99 millones de US\$ FOB, participa con una incidencia relativa de un 32%. Siendo el origen de sus principales compradores Chile (53%), Estados Unidos (24%) y Brasil (13%).

De acuerdo a lo expuesto en el análisis por rubros, es lógico esperar que los principales productos sean de primarios, así es como aparecen las Manzanas Frescas en tercer lugar. Las mismas generaron un ingreso de 46 millones de US\$

FOB que se traducen en un 15% sobre el total exportado. Los principales mercados de las mismas fueron Brasil, Alemania, Bélgica y Países Bajos.

En cuarto lugar son las manufacturas de las manzanas las que cobran protagonismo. El Jugo de Manzana produjo un ingreso de divisas de 16 millones a la provincia. Participó en el año 2002 con 5% sobre el total exportado. Los principales mercados de este producto fue Estados Unidos que demandó el 99,7% de lo comercializado.

El resto de los productos en importancia decreciente son Los demás polímeros, Jugo de otras frutas, frutos u hortalizas, Lana esquilada y Bentonita entre otros.

## PROVINCIA DE RÍO NEGRO EXPORTACIONES PERÍODO 1995 - 2002

Exportaciones provinciales por año según rubro  
Río Negro. Años 1995/2002

Rubro	Años									
	1995	1996	1997	1998	1999	2000	2001	2002		
Total general	404.014.200	418.913.500	407.818.594	341.387.485	367.813.418	401.710.597	393.481.736	305.864.359		
Combustibles y Energía	71.594.418	84.780.614	74.078.579	48.886.040	94.352.611	166.750.412	120.263.757	98.865.196		
Manufacturas de Origen Agropecuario	78.775.519	93.267.398	67.928.893	40.319.088	62.994.558	42.375.443	49.334.164	29.334.693		
Manufacturas de Origen Industrial	19.383.217	12.765.375	19.072.925	10.134.984	7.550.193	17.950.098	14.205.781	14.921.865		
Productos Primarios	234.261.046	228.100.113	246.738.198	242.047.373	202.916.056	174.634.644	209.678.033	162.742.605		

Participación relativa de las exportaciones provinciales por año según rubro  
Río Negro. Años 1995/2002

Rubro	Años									
	1995	1996	1997	1998	1999	2000	2001	2002		
Total general	100,0%	100,0%	100,0%	100,0%	100,0%	100,0%	100,0%	100,0%		
Combustibles y Energía	17,7%	20,2%	18,2%	14,3%	25,7%	41,5%	30,6%	32,3%		
Manufacturas de Origen Agropecuario	19,5%	22,3%	16,7%	11,8%	17,1%	10,5%	12,5%	9,6%		
Manufacturas de Origen Industrial	4,8%	3,0%	4,7%	3,0%	2,1%	4,5%	3,6%	4,9%		
Productos Primarios	58,0%	54,5%	60,5%	70,9%	55,2%	43,5%	53,3%	53,2%		

Evolución de las exportaciones provinciales por año según rubro  
Río Negro. Años 1995/2002

Rubro	Años									
	1996/1995	1997/1996	1998/1997	1999/1998	2000/1999	2001/2000	2002/2001			
Total general	3,7%	-2,6%	-16,3%	7,7%	9,2%	-2,0%	-22,3%			
Combustibles y Energía	18,4%	-12,6%	-34,0%	93,0%	76,7%	-27,9%	-17,8%			
Manufacturas de Origen Agropecuario	18,4%	-27,2%	-40,6%	56,2%	-32,7%	16,4%	-40,5%			
Manufacturas de Origen Industrial	-34,1%	49,4%	-46,9%	-25,5%	137,7%	-20,9%	5,0%			
Productos Primarios	-2,6%	8,2%	-1,9%	-16,2%	-13,9%	20,1%	-22,4%			

PROVINCIA DE RÍO NEGRO  
EXPORTACIONES PERÍODO 1995 - 2002

Exportaciones provinciales por año según rubro y rama  
Río Negro. Años 1995/2002

Rubro	Rama	Años									
		1995	1996	1997	1998	1999	2000	2001	2002		
<b>Total general</b>		404.014.200	418.913.500	407.818.594	341.387.485	387.813.418	40.170.897	393.481.735	308.984.359		
<b>Combustibles y Energía</b>	Total Combustibles y Energía	71.584.418	84.780.814	74.078.679	48.888.040	94.382.611	188.750.412	170.283.757	98.956.196		
	Petróleo Crudo	68.165.298	83.750.872	73.410.386	48.413.744	93.061.955	185.999.763	120.263.757	98.865.172		
	Resto de Cye	1.876.323	16	57		225.627			24		
<b>Manufacturas de Origen Agropecuario</b>	Total Manufacturas de Origen Agropecuario	78.775.519	93.267.398	67.928.893	40.319.088	62.994.958	42.375.443	49.334.164	29.334.693		
	Azúcar y Artículos de Confitería	26.148	2.944	5.236	1.446	886		253	2.258		
	Bebidas, Líquidos Alcohólicos y Vinagres	2.118.570	1.431.137	1.939.349	1.436.031	1.715.509	1.697.334	2.060.121	1.704.883		
	Café, Té, Yerba Mate, Especies		7.296								
	Carnes										
	Frutas Secas o Procesadas	3.821.799	6.684.636	6.003.245	4.877.373	5.011.491	4.606.648	4.296.324	103.709		
	Grasas y Aceites			5.640	1.868	7.675	10.423	12.010	9.012		
	Pescados y Mariscos Elaborados	1.355.160	811.427	230.107	600.083	1.629.930	1.587.721	910.950	814.100		
	Piel y Cueros	90.748	5.600		48.966	29.344	72.425	18.487	140.336		
	Preparados de Hortalizas, Legumbres y Frutas	69.837.662	83.456.811	59.141.288	32.542.619	53.438.529	32.999.664	41.294.925	22.902.836		
Resto de MOA	1.525.432	867.747	597.529	810.702	1.070.897	1.401.228	741.094	543.219			
<b>Manufacturas de Origen Industrial</b>	Total Manufacturas de Origen Industrial	19.383.217	12.766.376	19.072.926	10.134.984	7.550.193	17.960.098	14.206.781	14.921.865		
	Caucho y sus Manufacturas				5.170		662	17.747	22.260		
	Manufacturas de Cuero, Marroquinería			2.340	11.480	3.825			335		
	Manufacturas de Piedra, Yeso y Productos Cerámicos	7.264.723	23	23.605		6.131	13.900	30.240	9.789		
	Máquinas y Aparatos, Material Eléctrico	9.363.000	5.875.609	15.532.867	3.369.414	1.166.195	383.574	55.919	92.728		
	Material de Transporte										
	Materiales Plásticos Artificiales	15.518	5.132.011	1.533.141	5.245.522	5.165.726	14.851.866	13.742.119	14.350.521		
	Materiales Comunes y sus Manufacturas	251.141	171	950	16.984	22	29.842	119.134	175.896		
	Papel, Cartón, Imprenta y Publicaciones	2.295.848	1.171.116	831.625	408	296.985	2.551.116	194.760	242.901		
	Productos Químicos y Conexos	125.916	568.203	1.024.165	694.404	782.999	54.636	5.752	17.471		
Resto de MOI	57.071	18.242	124.106	791.571	128.212	64.482	33.942	9.889			
Téxtiles y Confecciones			126	31			5.168	75			
<b>Total Productos Primarios</b>		234.261.046	228.100.113	246.738.198	242.047.373	202.916.058	174.634.644	209.678.033	182.742.805		
<b>Productos Primarios</b>	Animales Vivos	12.080	27.000	132.510	83.920	83.920	9.816				
	Frutas Frescas	195.032.669	198.885.532	223.510.190	227.991.156	186.550.464	158.103.791	195.879.414	152.298.746		
	Hortalizas y Legumbres sin Elaborar	41.180	93.442	120.644	32.427	327.710	300.455	160.896	318.962		
	Miel			823.547	677.609	903.447	805.211	663.266	964.869		
	Pescados y Mariscos sin Elaborar	26.837.540	17.997.609	9.864.068	3.924.610	4.116.369	2.745.617	3.643.969	689.290		
	Resto de PP	12.281.406	10.708.052	12.146.823	9.152.948	10.774.566	12.543.098	9.091.372	6.238.235		
	Semillas y Frutos Oleaginosos	76.171	390.478	140.416	184.703	243.500	126.654	239.066	232.503		

PROVINCIA DE RÍO NEGRO  
EXPORTACIONES PERÍODO 1995 - 2002

Exportaciones provinciales por año según rubro y rama  
Río Negro. Años 1995/2002

Rubro	Rama	Años											
		1995	1996	1997	1998	1999	2000	2001	2002				
Combustibles y Energía	Total Combustibles y Energía	100,0%	100,0%	100,0%	100,0%	100,0%	100,0%	100,0%	100,0%	100,0%	100,0%	100,0%	
	Gas de Petróleo y Otros Hidrocarburos Gasosos	2,2%	1,2%	0,9%	1,0%	1,1%	0,5%	0,0%	0,0%	0,0%	0,0%	0,0%	
	Petróleo Crudo	95,2%	98,8%	99,1%	99,0%	98,6%	99,5%	100,0%	100,0%	100,0%	100,0%	100,0%	
	Resto de C/E	2,6%	0,0%	0,0%	0,0%	0,2%	0,0%	0,0%	0,0%	0,0%	0,0%	0,0%	
Manufacturas de Origen Agropecuario	Total Manufacturas de Origen Agropecuario	100,0%	100,0%	100,0%	100,0%	100,0%	100,0%	100,0%	100,0%	100,0%	100,0%	100,0%	
	Azúcar y Artículos de Confitería	0,0%	0,0%	0,0%	0,0%	0,0%	0,0%	0,0%	0,0%	0,0%	0,0%	0,0%	
	Bebidas, Líquidos Alcohólicos y Vinagres	2,7%	1,5%	2,9%	3,6%	2,7%	4,0%	4,2%	4,2%	4,2%	5,8%	5,8%	
	Café, Té, Yerba Mate, Especies	0,0%	0,0%	0,0%	0,0%	0,1%	0,0%	0,0%	0,0%	0,0%	0,0%	0,0%	
	Carnes	0,0%	0,0%	0,0%	0,0%	0,0%	0,0%	0,0%	0,0%	0,0%	0,0%	0,4%	
	Frutas Secas o Procesadas	4,9%	7,2%	8,8%	12,1%	8,0%	10,9%	8,7%	10,6%	10,6%	10,6%	10,6%	
	Grasas y Aceites	0,0%	0,0%	0,0%	0,0%	0,0%	0,0%	0,0%	0,0%	0,0%	0,0%	0,0%	
	Pescados y Mariscos Elaborados	1,7%	0,9%	0,3%	1,5%	2,6%	3,7%	1,8%	2,8%	2,8%	2,8%	2,8%	
	Piel y Cueros	0,1%	0,0%	0,0%	0,1%	0,0%	0,2%	0,0%	0,0%	0,0%	0,0%	0,5%	
	Preparados de Hortalizas, Legumbres y Frutas	88,7%	89,5%	87,1%	80,7%	84,8%	77,9%	83,7%	78,1%	83,7%	78,1%	78,1%	
	Resto de MCA	1,9%	0,9%	0,9%	2,0%	1,7%	3,3%	1,5%	1,9%	1,5%	1,9%	1,9%	
	Total Manufacturas de Origen Industrial	100,0%	100,0%	100,0%	100,0%	100,0%	100,0%	100,0%	100,0%	100,0%	100,0%	100,0%	
	Manufacturas de Origen Industrial	Caucho y sus Manufacturas	0,0%	0,0%	0,0%	0,1%	0,0%	0,0%	0,0%	0,0%	0,0%	0,0%	0,1%
Manufacturas de Cuero, Marroquinería		0,0%	0,0%	0,0%	0,1%	0,0%	0,0%	0,0%	0,0%	0,0%	0,0%	0,0%	
Manufacturas de Piedra, Yeso y Productos Cerámicos		0,0%	0,0%	0,1%	0,0%	0,1%	0,1%	0,2%	0,1%	0,2%	0,1%	0,1%	
Máquinas y Aparatos, Material Eléctrico		37,5%	46,0%	81,4%	33,2%	15,4%	2,1%	0,4%	0,4%	0,4%	0,6%	0,6%	
Material de Transporte		48,3%	0,0%	0,0%	0,0%	0,0%	0,0%	0,0%	0,0%	0,0%	0,0%	0,0%	
Materias Plásticas Artificiales		0,1%	40,2%	8,0%	51,8%	68,4%	82,7%	96,7%	96,2%	96,2%	96,2%	96,2%	
Metales Comunes y sus Manufacturas		1,3%	0,0%	0,0%	0,2%	0,0%	0,2%	0,8%	0,8%	0,8%	1,2%	1,2%	
Papel, Cartón, Imprenta y Publicaciones		11,8%	9,2%	4,4%	0,0%	3,9%	14,2%	1,4%	1,6%	1,6%	1,6%	1,6%	
Productos Químicos y Conexos		0,6%	4,5%	5,4%	6,9%	10,4%	0,3%	0,0%	0,1%	0,0%	0,1%	0,1%	
Resto de MCI		0,3%	0,1%	0,7%	7,8%	1,7%	0,4%	0,2%	0,1%	0,2%	0,1%	0,1%	
Textiles y Confecciones		0,0%	0,0%	0,0%	0,0%	0,0%	0,0%	0,0%	0,0%	0,0%	0,0%	0,0%	
Total Productos Primarios		100,0%	100,0%	100,0%	100,0%	100,0%	100,0%	100,0%	100,0%	100,0%	100,0%	100,0%	
Productos Primarios		Animales Vivos	0,0%	0,0%	0,1%	0,0%	0,0%	0,0%	0,0%	0,0%	0,0%	0,0%	0,0%
		Frutas Frescas	83,3%	87,2%	90,5%	94,2%	91,9%	90,5%	93,4%	93,4%	93,4%	93,6%	93,6%
		Hortalizas y Legumbres sin Elaborar	0,0%	0,0%	0,0%	0,0%	0,2%	0,2%	0,1%	0,2%	0,1%	0,2%	0,2%
	Miel	0,0%	0,0%	0,3%	0,3%	0,4%	0,5%	0,3%	0,3%	0,3%	0,6%	0,6%	
	Pescados y Mariscos sin Elaborar	11,5%	7,9%	4,0%	1,6%	2,0%	1,6%	1,7%	1,7%	1,7%	0,4%	0,4%	
	Resto de PP	5,2%	4,7%	4,9%	3,8%	5,3%	7,2%	4,3%	4,3%	4,3%	5,1%	5,1%	
	Semillas y Frutos Oleaginosos	0,0%	0,2%	0,1%	0,1%	0,1%	0,1%	0,1%	0,1%	0,1%	0,1%	0,1%	

# PROVINCIA DE RÍO NEGRO EXPORTACIONES PERÍODO 1995 - 2002

Exportaciones provinciales por año según bloque económico de destino  
Río Negro. Años 1995/2002

Bloque económico de destino	Años									
	1995	1996	1997	1998	1999	2000	2001	2002		
<b>Total general</b>	<b>404.014.200</b>	<b>418.913.500</b>	<b>407.818.594</b>	<b>341.387.485</b>	<b>367.813.418</b>	<b>401.710.597</b>	<b>393.481.735</b>	<b>305.864.359</b>		
Unión Europea (UE)	118.169.161	106.787.505	125.278.926	127.174.023	124.275.751	101.433.928	127.590.096	105.116.944		
Acuerdo de Libre Comercio del Atlántico Norte	96.376.037	106.455.274	93.245.918	64.355.658	107.562.958	99.900.362	88.966.728	69.126.898		
Mercado Común del Sur (MERCOSUR)	127.245.173	149.319.354	126.424.625	113.055.733	82.921.756	115.495.770	96.475.511	63.695.030		
Asociado Mercosur	26.905.800	31.596.001	28.705.598	22.090.458	41.430.686	72.279.447	69.123.581	56.271.402		
Sin Bloque	30.202.749	17.374.908	27.691.547	7.434.320	5.576.403	7.233.207	4.769.263	5.868.436		
Asociación Europea de Libre Comercio (AELC)	4.309.330	4.173.782	4.769.348	5.727.867	5.411.529	3.780.832	3.853.551	2.983.445		
Pacto Andino	234.630	48.910	281.807	499.282	421.488	1.562.090	2.083.018	1.831.254		
Medio Oriente	284.540	136.668	1.130.771	737.394	122.015	21.964	528.145	566.929		
Mercado Común Centroamericano (MCCA)			185.997	450	348	2.997	91.842	377.140		
Asociación de las Naciones del Sudeste Asiático (ASEAN)		1.839.574	14.011	22.050	90.480			26.881		
Comunidad Económica de los Estados de África Occidental (CEDEAO)										
Unión Aduanera Sudafricana (SACU)	286.780	1.181.522	90.047	290.250						

Participación relativa de las exportaciones provinciales por año según bloque económico de destino  
Río Negro. Años 1995/2002

Bloque económico de destino	Años									
	1995	1996	1997	1998	1999	2000	2001	2002		
<b>Total general</b>	<b>100%</b>	<b>100%</b>	<b>100%</b>	<b>100%</b>	<b>100%</b>	<b>100%</b>	<b>100%</b>	<b>100%</b>		
Unión Europea (UE)	29,2%	25,5%	30,7%	37,3%	33,8%	25,3%	32,4%	34,4%		
Acuerdo de Libre Comercio del Atlántico Norte	23,9%	25,4%	22,9%	18,9%	29,2%	24,9%	22,6%	22,6%		
Mercado Común del Sur (MERCOSUR)	31,5%	35,6%	31,0%	33,1%	22,5%	28,8%	24,5%	20,8%		
Asociado Mercosur	6,7%	7,5%	7,0%	6,5%	11,3%	18,0%	17,6%	18,4%		
Sin Bloque	7,5%	4,1%	6,8%	2,2%	1,5%	1,8%	1,2%	1,9%		
Resto	1,3%	1,8%	1,6%	2,1%	1,6%	1,3%	1,7%	1,9%		

# PROVINCIA DE RÍO NEGRO EXPORTACIONES PERÍODO 1995 - 2002

Exportaciones provinciales por año según principales destinos  
Río Negro. Años 1995/2002

Destinos	Años									
	1995	1996	1997	1998	1999	2000	2001	2002		
<b>Total general</b>	<b>404.014.200</b>	<b>418.913.500</b>	<b>407.818.594</b>	<b>341.387.485</b>	<b>367.813.418</b>	<b>401.710.597</b>	<b>393.481.735</b>	<b>305.864.359</b>		
EEUU	95.708.761	105.525.365	92.912.221	63.586.085	106.183.301	94.043.195	86.472.447	65.871.398		
Brasil	120.344.052	143.332.379	122.278.471	109.380.004	78.588.080	108.685.453	87.661.436	58.889.860		
Chile	26.645.253	31.064.870	27.938.146	20.871.372	40.792.916	71.631.867	68.623.301	55.618.999		
Alemania	6.188.855	8.743.889	11.019.660	18.694.166	16.482.293	13.416.917	21.565.881	24.016.467		
Bélgica	18.538.090	22.683.844	31.358.155	33.457.168	30.522.340	23.381.771	32.286.479	22.317.225		
Italia	22.014.855	20.428.073	24.217.086	20.110.809	23.380.623	25.400.829	22.873.830	20.712.037		
Países Bajos	41.051.752	28.193.752	32.451.758	33.380.779	26.134.214	17.598.692	27.079.018	16.250.889		
Francia	4.672.943	6.032.567	7.756.187	4.214.654	5.548.097	8.458.706	6.807.417	7.715.452		
España	15.182.598	11.482.122	8.814.613	7.438.051	7.194.798	3.036.745	4.298.609	5.243.134		
Portugal	4.466.263	4.748.560	5.118.897	4.654.268	5.991.573	3.110.220	6.082.965	4.658.737		
Corea del Norte	6.453.023	177.218				125.702	263.041	4.175.092		
Noruega	4.268.330	4.101.980	4.592.601	5.569.164	5.296.990	3.623.069	3.684.757	2.822.097		
Uruguay	5.216.009	4.230.830	2.369.165	2.429.822	2.770.814	3.934.834	6.549.801	2.814.804		
Suecia	5.698.364	4.210.547	3.464.714	3.789.008	3.458.677	3.353.248	3.381.461	2.576.242		
Paraguay	1.685.111	1.756.145	1.776.989	1.245.907	1.562.862	2.875.483	2.264.274	1.990.366		
México	113.636	126.827	150.691	170.502	464.860	657.412	646.088	1.578.256		
Reino Unido	216.694	183.488	933.788	1.214.665	3.321.766	2.720.593	2.013.073	1.244.581		
Resto	25.549.609	21.891.045	30.665.452	11.181.041	8.119.214	15.655.861	10.927.857	7.368.723		

Participación relativa de las exportaciones provinciales por año según principales destinos  
Río Negro. Años 1995/2002

Destinos	Años									
	1995	1996	1997	1998	1999	2000	2001	2002		
<b>Total general</b>	<b>100%</b>	<b>100%</b>	<b>100%</b>	<b>100%</b>	<b>100%</b>	<b>100%</b>	<b>100%</b>	<b>100%</b>		
EEUU	23,7%	25,2%	22,8%	18,6%	28,9%	23,4%	22,0%	21,5%		
Brasil	29,8%	34,2%	30,0%	32,0%	21,4%	27,1%	22,3%	19,3%		
Chile	6,6%	7,4%	6,9%	6,1%	11,1%	17,8%	17,4%	18,2%		
Alemania	1,5%	2,1%	2,7%	5,5%	5,0%	3,3%	5,5%	7,9%		
Bélgica	4,6%	5,4%	7,7%	9,8%	8,3%	5,8%	8,2%	7,3%		
Italia	5,4%	4,9%	5,9%	5,9%	6,4%	6,3%	5,8%	6,8%		
Países Bajos	10,2%	6,7%	8,0%	9,8%	7,1%	4,4%	6,9%	5,3%		
Francia	1,2%	1,4%	1,9%	1,2%	1,5%	2,1%	1,7%	2,5%		
España	3,8%	2,7%	2,2%	2,2%	2,0%	0,8%	1,1%	1,7%		
Resto	13,3%	9,9%	12,0%	8,9%	8,4%	9,0%	9,1%	9,6%		

## PROVINCIA DE RÍO NEGRO EXPORTACIONES PERÍODO 1995 - 2002

Exportaciones provinciales por año según principales productos  
Río Negro. Años 1995/2002

Nomenclador	Productos	Años							
		1995	1996	1997	1998	1999	2000	2001	2002
Total general		404.014.200	418.913.500	407.818.594	341.387.485	387.813.418	401.710.597	393.481.733	305.864.339
8082010	Peras frescas	96.996.535	107.450.861	134.474.769	129.646.788	118.972.412	119.371.988	125.522.577	104.258.058
27090010	Acéite crudo de petróleo	68.165.298	83.750.672	73.410.386	48.413.744	93.081.965	165.969.763	120.263.757	98.865.172
8081000	Manzanas frescas	95.500.874	89.125.175	85.249.631	92.368.989	66.839.091	38.411.469	68.914.040	48.035.291
20097900	Jugo de manzana	61.910.286	98.207.217	51.594.566	26.784.925	46.251.750	23.440.738	33.762.149	16.865.062
39041010	Los demás polímeros		4.843.567	1.420.049		4.957.416	14.715.000	12.947.721	14.199.735
20098000	Jugo de cualquier otra fruta, fruto u hortaliza	6.267.383	10.859.061	7.342.181	4.788.009	6.235.584	9.434.653	7.164.420	5.841.180
51011190	Lana esquilada	7.790.807	7.254.357	7.758.132	5.071.224	6.785.219	8.482.905	5.850.847	4.640.917
25081000	Bentonita	2.756.414	3.288.573	4.185.791	3.874.173	3.668.363	3.789.787	2.584.245	2.982.741
22089000	Los demás alcoholes etílicos sin desnaturalizar		1.371.930	1.795.019	855.894	1.485.513	1.367.886	1.633.833	1.462.586
9133000	Manzanas secas	2.036.829	4.614.518	3.649.318	3.266.217	3.135.346	2.790.921	1.949.661	1.199.122
4090000	Miel natural			823.547	628.589	903.447	805.211	663.266	984.869
8093010	Duraznos frescos (excluidos los gñónes y nectarinas)	55.278	215.843	257.713	614.844	414.987	63.877	539.191	963.287
8134010	Peras secas	1.370.369	1.828.130	1.701.085	1.473.858	1.444.400	1.133.730	1.075.898	913.769
8132020	Ciruelas secas sin carozo	22.100	30.723	8.060	2.724		250.545	608.583	718.201
	Resto	123.052.313	104.280.090	85.742.314	45.431.772	58.929.695	35.092.762	43.763.656	5.953.388

Participación relativa de las exportaciones provinciales por año según principales productos  
Río Negro. Años 1995/2002

Nomenclador	Productos	Años							
		1995	1996	1997	1998	1999	2000	2001	2002
Total general		100%	100%	100%	100%	100%	100%	100%	100%
8082010	Peras frescas	24,0%	25,6%	33,0%	38,0%	32,3%	29,7%	31,9%	34,1%
27090010	Acéite crudo de petróleo	16,9%	20,0%	18,0%	14,2%	25,3%	41,3%	30,6%	32,3%
8081000	Manzanas frescas	23,6%	21,3%	20,9%	27,1%	18,2%	9,6%	17,5%	15,1%
20097900	Jugo de manzana	15,3%	16,3%	12,7%	7,8%	12,6%	5,8%	8,6%	5,5%
39041010	Los demás polímeros	0,0%	1,2%	0,3%	1,5%	1,3%	3,7%	3,3%	4,6%
20098000	Jugo de cualquier otra fruta, fruto u hortaliza	1,6%	2,6%	1,8%	1,4%	1,7%	2,3%	1,8%	1,9%
51011190	Lana esquilada	1,9%	1,7%	1,9%	1,5%	1,8%	2,1%	1,5%	1,5%
25081000	Bentonita	0,7%	0,8%	1,0%	1,1%	1,0%	0,9%	0,7%	1,0%
22089000	Los demás alcoholes etílicos sin desnaturalizar	0,0%	0,3%	0,4%	0,3%	0,4%	0,3%	0,4%	0,5%
9133000	Manzanas secas	0,5%	1,1%	0,9%	1,0%	0,9%	0,7%	0,5%	0,4%
4090000	Miel natural	0,0%	0,0%	0,2%	0,2%	0,2%	0,2%	0,2%	0,3%
8093010	Duraznos frescos (excluidos los gñónes y nectarinas)	0,0%	0,1%	0,1%	0,2%	0,1%	0,0%	0,1%	0,3%
8134010	Peras secas	0,3%	0,4%	0,4%	0,4%	0,4%	0,3%	0,3%	0,3%
8132020	Ciruelas secas sin carozo	0,0%	0,0%	0,0%	0,0%	0,0%	0,1%	0,2%	0,2%
	Resto	30,5%	24,9%	21,0%	13,3%	16,3%	8,7%	11,1%	1,9%



## PROVINCIA DE RÍO NEGRO EXPORTACIONES PERÍODO 1995 - 2002

Exportaciones provinciales de Peras Frescas por año según principales destinos  
Río Negro. Años 1995/2002

Destinos	Años							
	1995	1996	1997	1998	1999	2000	2001	2002
<b>Total general</b>	<b>96.996.535</b>	<b>107.450.861</b>	<b>134.474.769</b>	<b>129.646.788</b>	<b>118.972.412</b>	<b>119.371.988</b>	<b>125.522.577</b>	<b>104.258.059</b>
Brasil	42.885.071	52.355.786	57.281.366	46.727.222	30.257.116	29.546.658	33.622.711	21.773.733
Italia	18.698.473	16.526.599	20.793.980	18.683.590	20.302.426	21.551.228	19.352.948	18.849.547
EEUU	6.070.885	8.502.016	17.249.514	17.531.881	21.065.158	21.607.746	19.511.550	16.607.463
Bélgica	8.137.106	9.842.811	13.957.035	15.962.181	15.374.643	14.047.944	14.851.833	13.663.381
Alemania	2.050.192	1.852.168	3.250.048	6.537.180	6.130.062	7.405.593	10.201.553	13.178.095
Países Bajos	12.625.537	10.038.470	11.857.849	15.580.919	14.705.545	12.762.623	14.663.879	8.941.712
Francia	1.454.186	3.535.899	3.703.764	2.419.797	2.469.207	2.847.048	3.910.914	3.028.815
Portugal	968.387	1.797.800	2.709.952	1.987.001	2.658.750	1.878.079	2.963.995	2.238.847
México					164.253	301.195	149.146	1.045.860
Suecia	1.996.873	1.447.333	955.879	1.424.588	1.402.481	1.601.498	1.244.459	948.580
Resto	2.109.825	1.551.979	2.715.383	2.792.429	4.442.771	5.822.376	5.049.589	3.982.026

Participación relativa de las exportaciones provinciales de Peras Frescas por año según principales destinos  
Río Negro. Años 1995/2002

Destinos	Años							
	1995	1996	1997	1998	1999	2000	2001	2002
<b>Total general</b>	<b>100%</b>	<b>100%</b>	<b>100%</b>	<b>100%</b>	<b>100%</b>	<b>100%</b>	<b>100%</b>	<b>100%</b>
Brasil	44,2%	48,7%	42,6%	36,0%	25,4%	24,8%	26,8%	20,9%
Italia	19,3%	15,4%	15,5%	14,4%	17,1%	18,1%	15,4%	18,1%
EEUU	6,3%	7,9%	12,8%	13,5%	17,7%	18,1%	15,5%	15,9%
Bélgica	8,4%	9,2%	10,4%	12,3%	12,9%	11,8%	11,8%	13,1%
Alemania	2,1%	1,7%	2,4%	5,0%	5,2%	6,2%	8,1%	12,6%
Países Bajos	13,0%	9,3%	8,8%	12,0%	12,4%	10,7%	11,7%	8,6%
Francia	1,5%	3,3%	2,8%	1,9%	2,1%	2,4%	3,1%	2,9%
Portugal	1,0%	1,7%	2,0%	1,5%	2,2%	1,6%	2,4%	2,1%
México	0,0%	0,0%	0,0%	0,0%	0,1%	0,3%	0,1%	1,0%
Suecia	2,1%	1,3%	0,7%	1,1%	1,2%	1,3%	1,0%	0,9%
Resto	2,2%	1,4%	2,0%	2,2%	3,7%	4,9%	4,0%	3,8%

## PROVINCIA DE RÍO NEGRO EXPORTACIONES PERÍODO 1995 - 2002

Exportaciones provinciales de Aceite crudo de petróleo por año según principales destinos  
Río Negro. Años 1995/2002

Destinos	Años							
	1995	1996	1997	1998	1999	2000	2001	2002
<b>Total general</b>	<b>68.165.298</b>	<b>83.750.672</b>	<b>73.410.386</b>	<b>48.413.744</b>	<b>93.061.965</b>	<b>165.999.763</b>	<b>120.263.757</b>	<b>98.865.172</b>
Chile	23.545.370	28.045.745	24.679.092	18.820.269	37.097.919	67.006.382	66.352.033	53.186.815
EEUU	11.647.324	14.726.044	15.238.901	11.168.904	28.270.256	33.225.812	22.397.963	24.178.951
Brasil	26.093.430	36.498.341	27.745.423	15.160.785	24.325.994	58.675.365	25.688.296	12.595.470
Corea del Norte								4.068.046
Paraguay	634.353	709.636	589.817	394.318	888.022	1.737.576	971.926	1.045.515
Uruguay	3.173.774	1.983.308	436.058	746.111	491.036	573.345	1.307.918	1.008.533
Resto	3.071.047	1.787.597	4.721.094	2.123.357	1.988.738	4.781.283	3.545.621	2.781.842

Participación relativa de las exportaciones provinciales de Aceite crudo de petróleo por año según principales destinos  
Río Negro. Años 1995/2002

Destinos	Años							
	1995	1996	1997	1998	1999	2000	2001	2002
<b>Total general</b>	<b>100%</b>	<b>100%</b>	<b>100%</b>	<b>100%</b>	<b>100%</b>	<b>100%</b>	<b>100%</b>	<b>100%</b>
Chile	34,5%	33,5%	33,6%	38,9%	39,9%	40,4%	55,2%	53,8%
EEUU	17,1%	17,6%	20,8%	23,1%	30,4%	20,0%	18,6%	24,5%
Brasil	38,3%	43,6%	37,8%	31,3%	26,1%	35,3%	21,4%	12,7%
Corea del Norte	0,0%	0,0%	0,0%	0,0%	0,0%	0,0%	0,0%	4,1%
Paraguay	0,9%	0,8%	0,8%	0,8%	1,0%	1,0%	0,8%	1,1%
Uruguay	4,7%	2,4%	0,6%	1,5%	0,5%	0,3%	1,1%	1,0%
Resto	4,5%	2,1%	6,4%	4,4%	2,1%	2,9%	2,9%	2,8%

# PROVINCIA DE RÍO NEGRO

## EXPORTACIONES PERÍODO 1995 - 2002

Exportaciones provinciales de Manzanas Frescas por año según principales destinos  
Río Negro. Años 1995/2002

Destinos	Años									
	1995	1996	1997	1998	1999	2000	2001	2002		
<b>Total general</b>	<b>95.500.874</b>	<b>89.125.175</b>	<b>85.249.631</b>	<b>92.368.989</b>	<b>66.839.091</b>	<b>38.411.469</b>	<b>68.914.040</b>	<b>46.035.291</b>		
Brasil	45.181.219	44.220.904	31.028.245	35.266.698	15.211.485	10.250.153	15.615.819	9.624.136		
Alemania	1.337.049	2.542.287	4.932.026	9.745.212	9.183.194	3.917.555	9.935.865	9.029.791		
Bélgica	8.551.513	10.252.632	12.727.973	13.728.607	12.788.175	8.642.816	14.831.628	7.701.484		
Países Bajos	22.473.173	16.264.784	19.471.505	17.109.832	11.083.450	4.125.359	12.094.855	6.979.435		
Noruega	3.736.384	3.733.802	4.289.814	5.131.155	4.979.286	3.357.803	3.347.052	2.574.329		
Portugal	3.485.131	2.936.824	2.365.269	2.642.876	3.316.676	1.207.273	3.108.332	2.381.243		
España	3.270.445	2.909.645	3.279.399	2.709.403	3.151.702	1.255.256	1.641.271	2.195.497		
Suecia	3.697.522	2.759.087	2.485.051	2.338.813	2.050.081	1.735.372	2.135.920	1.626.706		
Italia	1.144.312	668.481	580.706	513.280	406.890	400.868	1.101.680	1.153.480		
Resto	2.624.125	2.836.730	4.089.643	3.183.113	4.668.152	3.519.014	5.101.618	2.769.190		

Participación relativa de las exportaciones provinciales de Manzanas Frescas por año según principales destinos  
Río Negro. Años 1995/2002

Destinos	Años									
	1995	1996	1997	1998	1999	2000	2001	2002		
<b>Total general</b>	<b>100%</b>	<b>100%</b>	<b>100%</b>	<b>100%</b>	<b>100%</b>	<b>100%</b>	<b>100%</b>	<b>100%</b>		
Brasil	47,3%	49,6%	36,4%	38,2%	22,8%	26,7%	22,7%	20,9%		
Alemania	1,4%	2,9%	5,8%	10,6%	13,7%	10,2%	14,4%	19,6%		
Bélgica	9,0%	11,5%	14,9%	14,9%	19,1%	22,5%	21,5%	16,7%		
Países Bajos	23,5%	18,2%	22,8%	18,5%	16,6%	10,7%	17,6%	15,2%		
Noruega	3,9%	4,2%	5,0%	5,6%	7,4%	8,7%	4,9%	5,6%		
Portugal	3,6%	3,3%	2,8%	2,9%	5,0%	3,1%	4,5%	5,2%		
España	3,4%	3,3%	3,8%	2,9%	4,7%	3,3%	2,4%	4,8%		
Suecia	3,9%	3,1%	2,9%	2,5%	3,1%	4,5%	3,1%	3,5%		
Italia	1,2%	0,8%	0,7%	0,6%	0,6%	1,0%	1,6%	2,5%		
Resto	2,7%	3,2%	4,8%	3,4%	7,0%	9,2%	7,4%	6,0%		

## PROVINCIA DE RÍO NEGRO EXPORTACIONES PERÍODO 1995 - 2002

Exportaciones provinciales de Jugo de Manzana por año según principales destinos  
Río Negro. Años 1995/2002

Destinos	Años							
	1995	1996	1997	1998	1999	2000	2001	2002
Total general	61.910.266	68.207.217	51.594.566	26.784.925	46.251.750	23.440.736	33.762.149	16.865.062
EEUU	58.098.764	64.762.983	48.153.579	24.789.932	45.318.666	23.187.124	33.643.511	16.809.028
Rep. Dominicana							47.558	51.631
El Salvador							9.099	4.375
Resto	3.811.502	3.444.234	3.440.987	1.994.993	933.084	253.612	61.981	28

Participación relativa de las exportaciones provinciales de Jugo de Manzana por año según principales destinos  
Río Negro. Años 1995/2002

Destinos	Años							
	1995	1996	1997	1998	1999	2000	2001	2002
Total general	100%	100%	100%	100%	100%	100%	100%	100%
EEUU	93,8%	95,0%	93,3%	92,6%	98,0%	98,9%	99,6%	99,7%
Rep. Dominicana	0,0%	0,0%	0,0%	0,0%	0,0%	0,0%	0,1%	0,3%
El Salvador	0,0%	0,0%	0,0%	0,0%	0,0%	0,0%	0,0%	0,0%
Resto	6,2%	5,0%	6,7%	7,4%	2,0%	1,1%	0,2%	0,0%

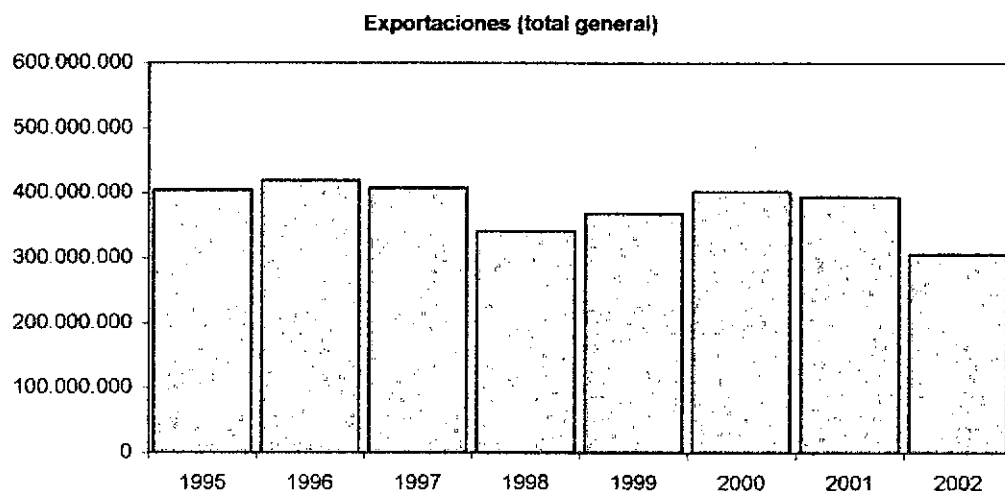
Propuestas de Información Integral del Sector Frutícola  
Ing° Alejandro Luis Fuentes

Exp. N° 5080

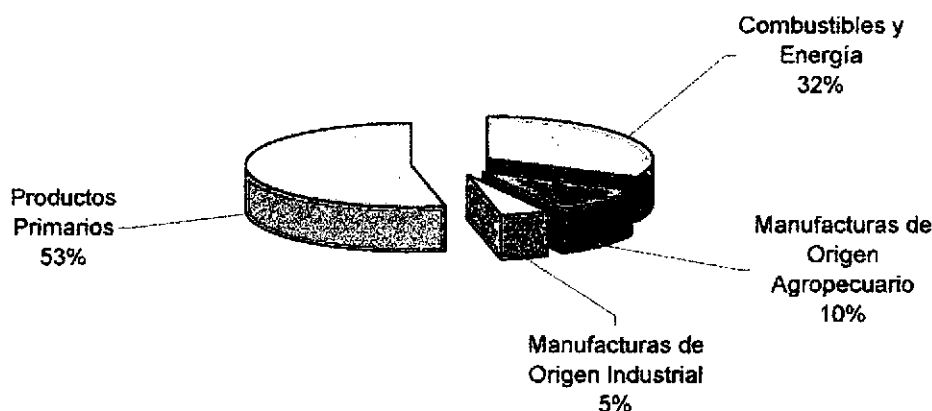
## **GRAFICOS COMPARATIVOS**

# PROVINCIA DE RÍO NEGRO EXPORTACIONES PERÍODO 1995 - 2002

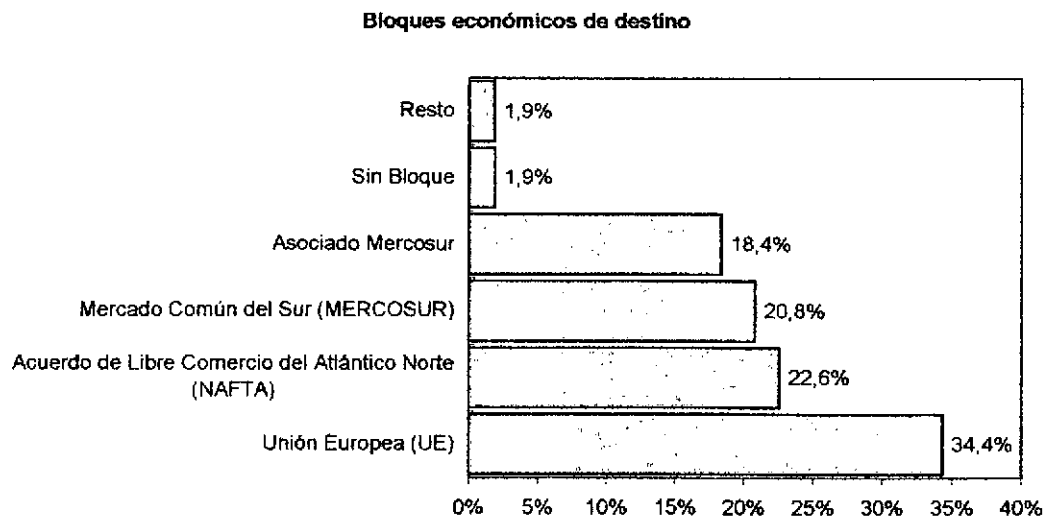
Exportaciones provinciales por año (total general)  
Río Negro. Años 1995/2002



Participación relativa de las exportaciones provinciales según rubro  
Río Negro. Año 2002



Participación relativa de las exportaciones provinciales por año según bloque económico de destino  
Río Negro. Año 2002



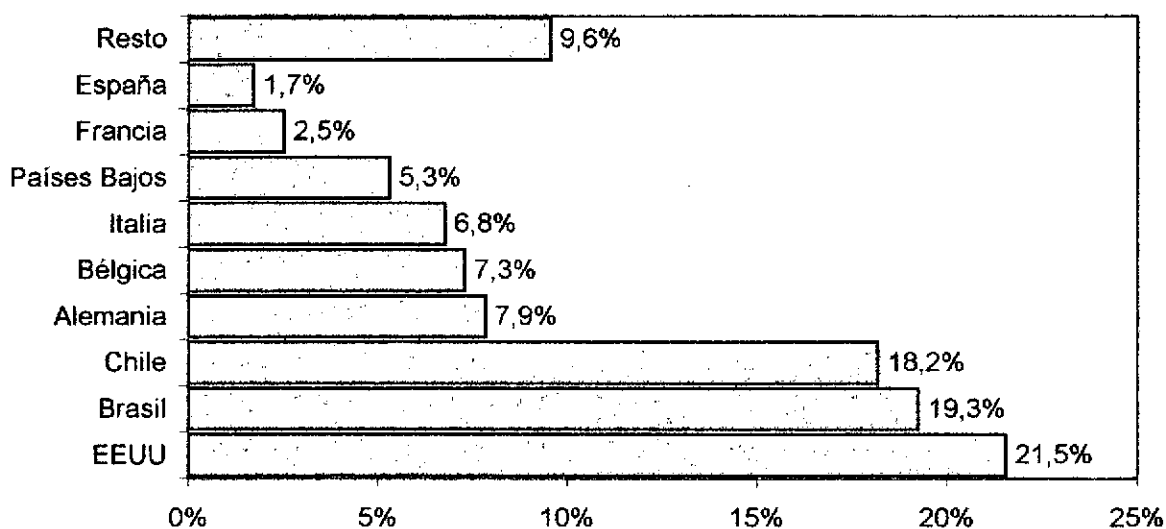
# PROVINCIA DE RÍO NEGRO

## EXPORTACIONES PERÍODO 1995 - 2002

Participación relativa de las exportaciones provinciales por año según principales destinos

Río Negro. Año 2002

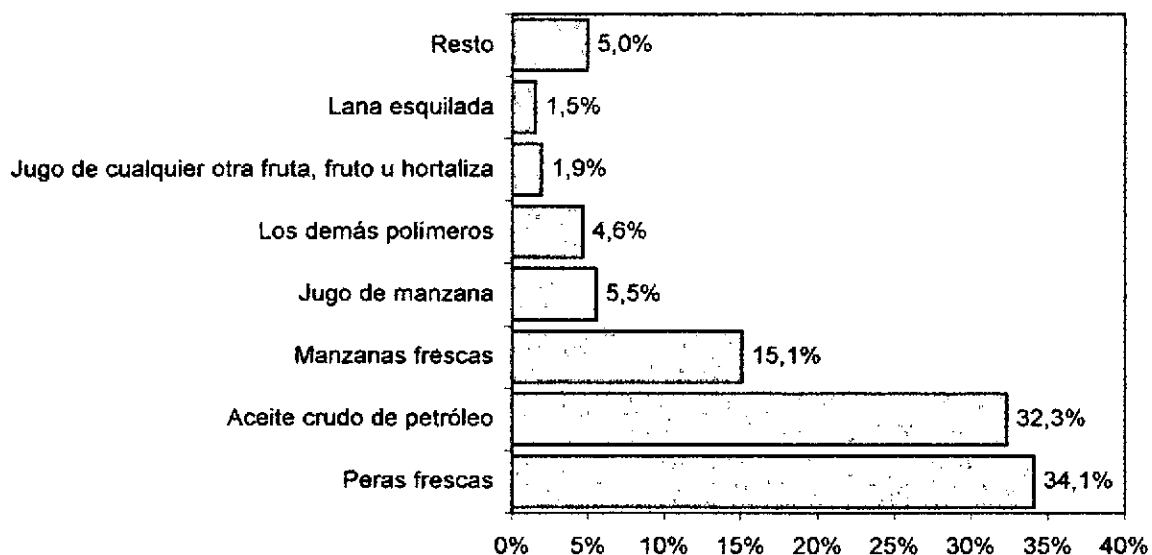
Principales destinos



Participación relativa de las exportaciones provinciales por año según principales productos

Río Negro. Año 2002

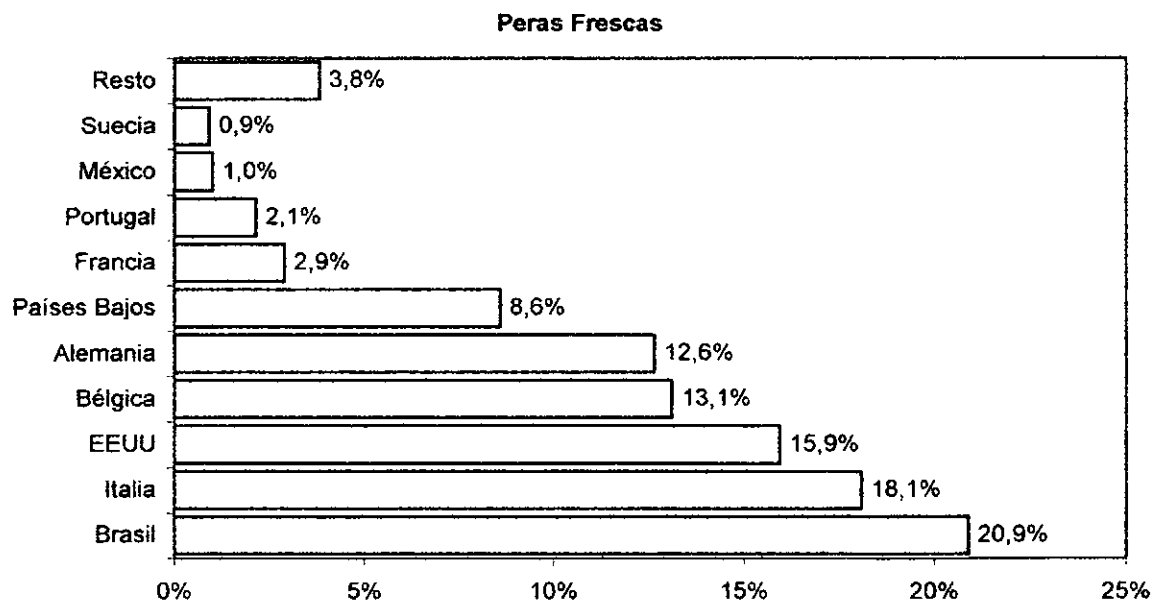
Principales productos



## PROVINCIA DE RÍO NEGRO EXPORTACIONES PERÍODO 1995 - 2002

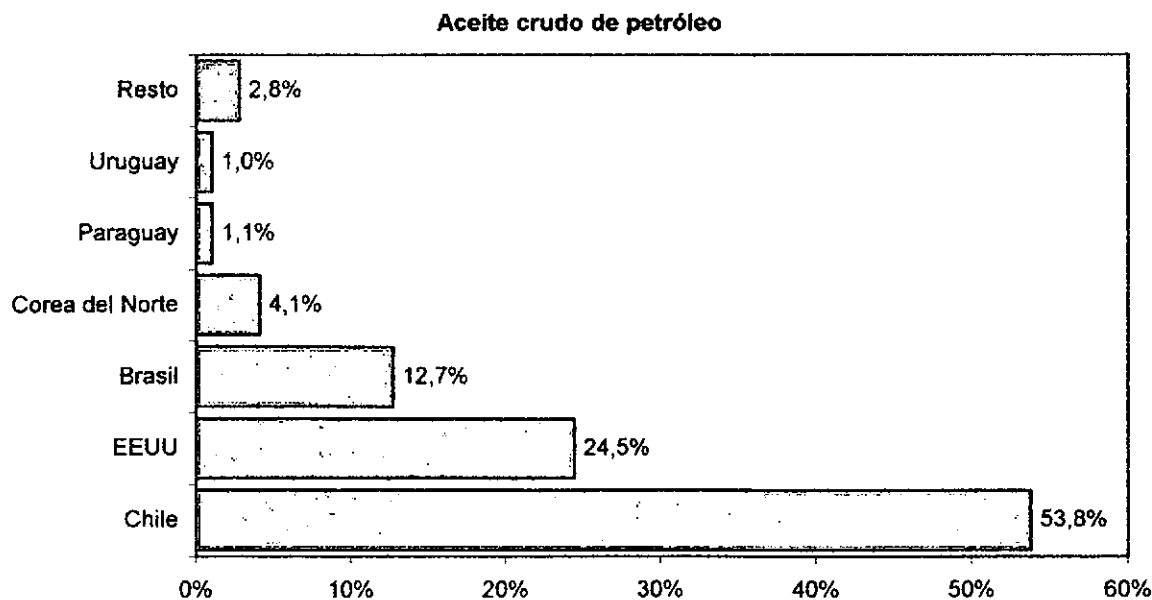
Participación relativa de las exportaciones provinciales de Peras Frescas por año según principales destinos

Río Negro. Años 1995/2002



Participación relativa de las exportaciones provinciales de Aceite crudo de petróleo por año según principales destinos

Río Negro. Años 1995/2002

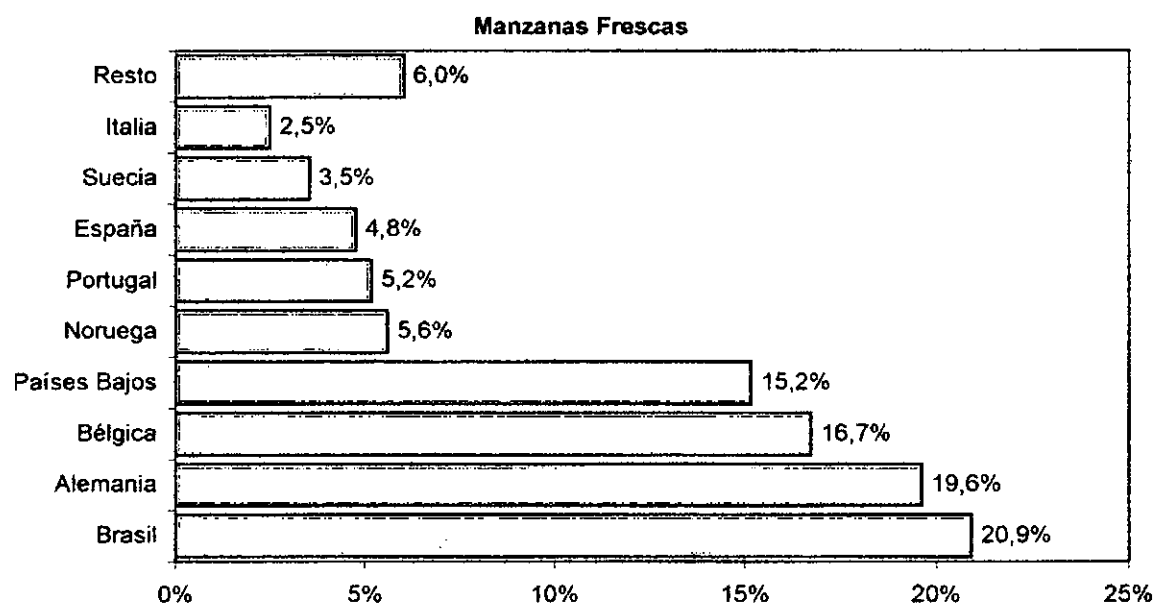




# PROVINCIA DE RÍO NEGRO EXPORTACIONES PERÍODO 1995 - 2002

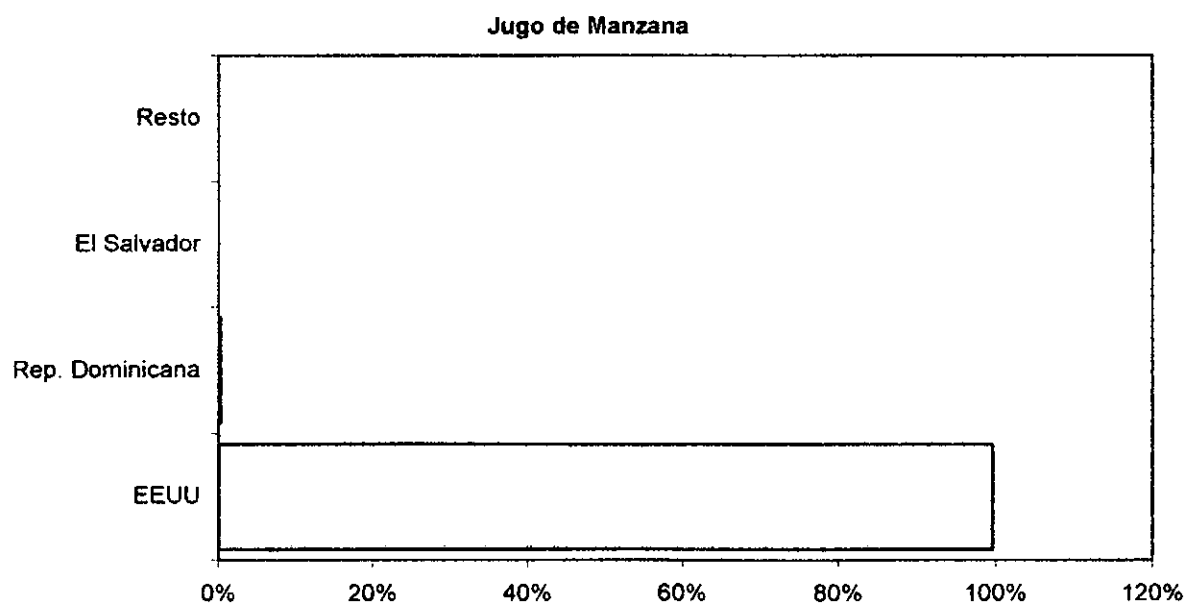
Participación relativa de las exportaciones provinciales de Manzanas Frescas por año según principales destinos

Río Negro. Años 1995/2002



Participación relativa de las exportaciones provinciales de Jugo de Manzana por año según principales destinos

Río Negro. Años 1995/2002



Propuestas de Información Integral del Sector Frutícola  
Ing° Alejandro Luis Fuentes

Exp. N° 5080

## **BASE DE DATOS**

# PROVINCIA DE RÍO NEGRO

## EXPORTACIONES PERÍODO 1995 - 2002

Año	Nomenclador	MOAMO	Rama	Rubro	OPCIA	PAIS	Destino	Bloque	Continente	U\$S FOB	Cantidad
1994		200	399 Resto de MOI	Manufacturas de Origen Industrial	RN	203	Brasil	Mercado Común del Sur (MERCOSUR)	América de	3	3
1994		200	399 Resto de MOI	Manufacturas de Origen Industrial	RN	225	Uruguay	Mercado Común del Sur (MERCOSUR)	América de	1	1
1994	20820000	201	Carnes	Manufacturas de Origen Agropecuario	RN	417	Italia	Unión Europea (UE)	Europa	42.336	100.800
1994	30333000	102	Pescados y Mariscos sin Elaborar	Productos Primarios	RN	410	España	Unión Europea (UE)	Europa	224	94
1994	30339000	102	Pescados y Mariscos sin Elaborar	Productos Primarios	RN	319	Israel	Medio Oriente	Asia	496	183
1994	30339000	102	Pescados y Mariscos sin Elaborar	Productos Primarios	RN	410	España	Unión Europea (UE)	Europa	1.968	984
1994	30349000	102	Pescados y Mariscos sin Elaborar	Productos Primarios	RN	410	España	Unión Europea (UE)	Europa	2.616	1.402
1994	30374000	102	Pescados y Mariscos sin Elaborar	Productos Primarios	RN	310	Rep. Pop. Ch	Sin Bloque	Asia	528.942	1.052.880
1994	30375000	102	Pescados y Mariscos sin Elaborar	Productos Primarios	RN	319	Israel	Medio Oriente	Asia	1.277	1.161
1994	30377000	102	Pescados y Mariscos sin Elaborar	Productos Primarios	RN	410	España	Unión Europea (UE)	Europa	92	90
1994	30378000	102	Pescados y Mariscos sin Elaborar	Productos Primarios	RN	319	Israel	Medio Oriente	Asia	214.689	292.539
1994	30378000	102	Pescados y Mariscos sin Elaborar	Productos Primarios	RN	320	Japón	Sin Bloque	Asia	24.660	37.938
1994	30378000	102	Pescados y Mariscos sin Elaborar	Productos Primarios	RN	410	España	Unión Europea (UE)	Europa	1.428.823	1.483.729
1994	30379000	102	Pescados y Mariscos sin Elaborar	Productos Primarios	RN	203	Brasil	Mercado Común del Sur (MERCOSUR)	América de	244.800	379.926
1994	30379000	102	Pescados y Mariscos sin Elaborar	Productos Primarios	RN	309	Corea del No	Sin Bloque	Asia	116.110	93.773
1994	30379000	102	Pescados y Mariscos sin Elaborar	Productos Primarios	RN	310	Rep. Pop. Ch	Sin Bloque	Asia	4.356.813	8.244.930
1994	30379000	102	Pescados y Mariscos sin Elaborar	Productos Primarios	RN	319	Israel	Medio Oriente	Asia	559.702	331.053
1994	30379000	102	Pescados y Mariscos sin Elaborar	Productos Primarios	RN	320	Japón	Sin Bloque	Asia	577.812	188.316
1994	30379000	102	Pescados y Mariscos sin Elaborar	Productos Primarios	RN	410	España	Unión Europea (UE)	Europa	416.814	237.162
1994	30379000	102	Pescados y Mariscos sin Elaborar	Productos Primarios	RN	423	Países Bajos	Unión Europea (UE)	Europa	49.374	54.860
1994	30380000	102	Pescados y Mariscos sin Elaborar	Productos Primarios	RN	319	Israel	Medio Oriente	Asia	31	28
1994	30420000	202	Pescados y Mariscos Elaborados	Manufacturas de Origen Agropecuario	RN	203	Brasil	Mercado Común del Sur (MERCOSUR)	América de	48.580	39.984
1994	30420000	202	Pescados y Mariscos Elaborados	Manufacturas de Origen Agropecuario	RN	319	Israel	Medio Oriente	Asia	59.597	44.087
1994	30420000	202	Pescados y Mariscos Elaborados	Manufacturas de Origen Agropecuario	RN	320	Japón	Sin Bloque	Asia	40.143	33.445
1994	30420000	202	Pescados y Mariscos Elaborados	Manufacturas de Origen Agropecuario	RN	410	España	Unión Europea (UE)	Europa	227.716	142.726
1994	30490000	202	Pescados y Mariscos Elaborados	Manufacturas de Origen Agropecuario	RN	319	Israel	Medio Oriente	Asia	16.325	11.485
1994	30490000	202	Pescados y Mariscos Elaborados	Manufacturas de Origen Agropecuario	RN	410	España	Unión Europea (UE)	Europa	44.525	36.009
1994	30749000	102	Pescados y Mariscos sin Elaborar	Productos Primarios	RN	212	EEUU	Acuerdo de Libre Comercio del Atlántico Norte (NAFTA)	América de	101.281	78.472
1994	30749000	102	Pescados y Mariscos sin Elaborar	Productos Primarios	RN	309	Corea del No	Sin Bloque	Asia	4.132.546	5.585.292
1994	30749000	102	Pescados y Mariscos sin Elaborar	Productos Primarios	RN	310	Rep. Pop. Ch	Sin Bloque	Asia	59.202	59.202
1994	30749000	102	Pescados y Mariscos sin Elaborar	Productos Primarios	RN	319	Israel	Medio Oriente	Asia	62.635	76.520
1994	30749000	102	Pescados y Mariscos sin Elaborar	Productos Primarios	RN	320	Japón	Sin Bloque	Asia	3.778.617	3.863.452
1994	30749000	102	Pescados y Mariscos sin Elaborar	Productos Primarios	RN	410	España	Unión Europea (UE)	Europa	1.615.649	936.504
1994	30749000	102	Pescados y Mariscos sin Elaborar	Productos Primarios	RN	423	Países Bajos	Unión Europea (UE)	Europa	474.168	358.666
1994	60299000	199	Resto de PP	Productos Primarios	RN	225	Uruguay	Mercado Común del Sur (MERCOSUR)	América de	38.893	6.000
1994	71230100	299	Resto de MOA	Manufacturas de Origen Agropecuario	RN	430	Suiza	Asociación Europea de Libre Comercio (AELC)	Europa	156.648	1.775
1994	80610000	105	Frutas Frescas	Productos Primarios	RN	203	Brasil	Mercado Común del Sur (MERCOSUR)	América de	43.550	76.660
1994	80610000	105	Frutas Frescas	Productos Primarios	RN	417	Italia	Unión Europea (UE)	Europa	15.518	14.298
1994	80610000	105	Frutas Frescas	Productos Primarios	RN	423	Países Bajos	Unión Europea (UE)	Europa	60.596	56.182
1994	80810000	105	Frutas Frescas	Productos Primarios	RN	128	Mauricio	Sin Bloque	África	16.234	32.913
1994	80810000	105	Frutas Frescas	Productos Primarios	RN	202	Bolivia	Asociado Mercosur	América de	276.138	632.533
1994	80810000	105	Frutas Frescas	Productos Primarios	RN	203	Brasil	Mercado Común del Sur (MERCOSUR)	América de	18.145.369	37.434.498
1994	80810000	105	Frutas Frescas	Productos Primarios	RN	208	Chile	Asociado Mercosur	América de	11.693	22.770

# PROVINCIA DE RÍO NEGRO

## EXPORTACIONES PERÍODO 1995 - 2002

Año	Nomenclador	MOAMO	Rama	Rubro	OPCIA	PAIS	Destino	Bloque	Continente	US\$ FOB	Cantidad
1994	80810000	105	Frutas Frescas	Productos Primarios	RN	212	EEUU	Acuerdo de Libre Comercio del Atlántico Norte (NAFTA/	América de	329.969	775.394
1994	80810000	105	Frutas Frescas	Productos Primarios	RN	221	Paraguay	Mercado Común del Sur (MERCOSUR)	América de	506.639	926.128
1994	80810000	105	Frutas Frescas	Productos Primarios	RN	225	Uruguay	Mercado Común del Sur (MERCOSUR)	América de	407.680	756.725
1994	80810000	105	Frutas Frescas	Productos Primarios	RN	410	España	Unión Europea (UE)	Europa	953.328	1.919.330
1994	80810000	105	Frutas Frescas	Productos Primarios	RN	411	Finlandia	Unión Europea (UE)	Europa	6.634	12.273
1994	80810000	105	Frutas Frescas	Productos Primarios	RN	417	Italia	Unión Europea (UE)	Europa	482.805	963.517
1994	80810000	105	Frutas Frescas	Productos Primarios	RN	422	Noruega	Asociación Europea de Libre Comercio (AELC)	Europa	2.455.054	5.526.379
1994	80810000	105	Frutas Frescas	Productos Primarios	RN	423	Países Bajos	Unión Europea (UE)	Europa	15.793.225	31.830.548
1994	80810000	105	Frutas Frescas	Productos Primarios	RN	425	Portugal	Unión Europea (UE)	Europa	1.981.658	4.249.868
1994	80810000	105	Frutas Frescas	Productos Primarios	RN	429	Suecia	Unión Europea (UE)	Europa	1.730.609	4.355.771
1994	80810000	105	Frutas Frescas	Productos Primarios	RN	435	Chipre	Sin Bloque	Europa	45.909	103.627
1994	80810000	105	Frutas Frescas	Productos Primarios	RN	438	Alemania	Unión Europea (UE)	Europa	378.891	797.982
1994	80810000	105	Frutas Frescas	Productos Primarios	RN	444	Alemania	Unión Europea (UE)	Europa	430	431
1994	80820000	105	Frutas Frescas	Productos Primarios	RN	128	Mauricio	Sin Bloque	África	4.939	7.119
1994	80820000	105	Frutas Frescas	Productos Primarios	RN	202	Bolivia	Asociado Mercosur	América de	29.988	52.490
1994	80820000	105	Frutas Frescas	Productos Primarios	RN	203	Brasil	Mercado Común del Sur (MERCOSUR)	América de	12.690.153	27.755.901
1994	80820000	105	Frutas Frescas	Productos Primarios	RN	204	Canadá	Acuerdo de Libre Comercio del Atlántico Norte (NAFTA/	América de	117.564	252.282
1994	80820000	105	Frutas Frescas	Productos Primarios	RN	205	Colombia	Pacto Andino	América de	10.799	21.585
1994	80820000	105	Frutas Frescas	Productos Primarios	RN	212	EEUU	Acuerdo de Libre Comercio del Atlántico Norte (NAFTA/	América de	5.469.996	11.031.929
1994	80820000	105	Frutas Frescas	Productos Primarios	RN	221	Paraguay	Mercado Común del Sur (MERCOSUR)	América de	170.335	265.134
1994	80820000	105	Frutas Frescas	Productos Primarios	RN	225	Uruguay	Mercado Común del Sur (MERCOSUR)	América de	13.999	21.394
1994	80820000	105	Frutas Frescas	Productos Primarios	RN	302	Arabia Saudit	Medio Oriente	Asia	156.015	189.703
1994	80820000	105	Frutas Frescas	Productos Primarios	RN	410	España	Unión Europea (UE)	Europa	186.155	335.960
1994	80820000	105	Frutas Frescas	Productos Primarios	RN	412	Francia	Unión Europea (UE)	Europa	621.274	1.223.097
1994	80820000	105	Frutas Frescas	Productos Primarios	RN	417	Italia	Unión Europea (UE)	Europa	11.276.152	21.915.085
1994	80820000	105	Frutas Frescas	Productos Primarios	RN	422	Noruega	Asociación Europea de Libre Comercio (AELC)	Europa	287.639	556.685
1994	80820000	105	Frutas Frescas	Productos Primarios	RN	423	Países Bajos	Unión Europea (UE)	Europa	10.887.432	20.182.960
1994	80820000	105	Frutas Frescas	Productos Primarios	RN	425	Portugal	Unión Europea (UE)	Europa	730.754	1.417.269
1994	80820000	105	Frutas Frescas	Productos Primarios	RN	426	Reino Unido	Unión Europea (UE)	Europa	22.183	38.778
1994	80820000	105	Frutas Frescas	Productos Primarios	RN	429	Suecia	Unión Europea (UE)	Europa	914.541	2.002.587
1994	80820000	105	Frutas Frescas	Productos Primarios	RN	435	Chipre	Sin Bloque	Europa	87.540	123.994
1994	80820000	105	Frutas Frescas	Productos Primarios	RN	438	Alemania	Unión Europea (UE)	Europa	1.489.519	2.965.907
1994	80930000	105	Frutas Frescas	Productos Primarios	RN	221	Paraguay	Mercado Común del Sur (MERCOSUR)	América de	2.520	2.904
1994	80940000	105	Frutas Frescas	Productos Primarios	RN	203	Brasil	Mercado Común del Sur (MERCOSUR)	América de	36.000	36.000
1994	80940000	105	Frutas Frescas	Productos Primarios	RN	221	Paraguay	Mercado Común del Sur (MERCOSUR)	América de	2.816	3.472
1994	80940000	105	Frutas Frescas	Productos Primarios	RN	423	Países Bajos	Unión Europea (UE)	Europa	246.400	187.264
1994	81310900	205	Frutas Secas o Procesadas	Manufacturas de Origen Agropecuario	RN	212	EEUU	Acuerdo de Libre Comercio del Atlántico Norte (NAFTA/	América de	54.224	17.500
1994	81310900	205	Frutas Secas o Procesadas	Manufacturas de Origen Agropecuario	RN	319	Israel	Medio Oriente	Asia	9.660	3.000
1994	81310900	205	Frutas Secas o Procesadas	Manufacturas de Origen Agropecuario	RN	423	Países Bajos	Unión Europea (UE)	Europa	16.700	5.000
1994	81310900	205	Frutas Secas o Procesadas	Manufacturas de Origen Agropecuario	RN	438	Alemania	Unión Europea (UE)	Europa	49.053	17.500
1994	81310900	205	Frutas Secas o Procesadas	Manufacturas de Origen Agropecuario	RN	501	Australia	Sin Bloque	Oceania	117.084	34.000
1994	81320900	205	Frutas Secas o Procesadas	Manufacturas de Origen Agropecuario	RN	438	Alemania	Unión Europea (UE)	Europa	67.478	35.000
1994	81330900	205	Frutas Secas o Procesadas	Manufacturas de Origen Agropecuario	RN	212	EEUU	Acuerdo de Libre Comercio del Atlántico Norte (NAFTA/	América de	1.500.391	507.430

# PROVINCIA DE RÍO NEGRO

## EXPORTACIONES PERÍODO 1995 - 2002

Año	Nomenclador	MOAMO	Rama	Rubro	OPCIA	PAIS	Destino	Bloque	Continente	US\$ FOB	Cantidad
1994	81330900	205	Frutas Secas o Procesadas	Manufacturas de Origen Agropecuario	RN	221	Paraguay	Mercado Común del Sur (MERCOSUR)	América de	21	3
1994	81330900	205	Frutas Secas o Procesadas	Manufacturas de Origen Agropecuario	RN	225	Uruguay	Mercado Común del Sur (MERCOSUR)	América de	665	185
1994	81330900	205	Frutas Secas o Procesadas	Manufacturas de Origen Agropecuario	RN	226	Venezuela	Pacto Andino	América de	37.330	9.846
1994	81330900	205	Frutas Secas o Procesadas	Manufacturas de Origen Agropecuario	RN	319	Israel	Medio Oriente	Asia	99.855	45.530
1994	81330900	205	Frutas Secas o Procesadas	Manufacturas de Origen Agropecuario	RN	423	Países Bajos	Unión Europea (UE)	Europa	81.113	17.124
1994	81330900	205	Frutas Secas o Procesadas	Manufacturas de Origen Agropecuario	RN	426	Reino Unido	Unión Europea (UE)	Europa	54.112	16.647
1994	81330900	205	Frutas Secas o Procesadas	Manufacturas de Origen Agropecuario	RN	436	Turquía	Sin Bloque	Europa	19.231	7.814
1994	81330900	205	Frutas Secas o Procesadas	Manufacturas de Origen Agropecuario	RN	438	Alemania	Unión Europea (UE)	Europa	127.223	46.488
1994	81330900	205	Frutas Secas o Procesadas	Manufacturas de Origen Agropecuario	RN	501	Australia	Sin Bloque	Oceanía	15.370	4.154
1994	81340900	205	Frutas Secas o Procesadas	Manufacturas de Origen Agropecuario	RN	203	Brasil	Mercado Común del Sur (MERCOSUR)	América de	58.487	20.668
1994	81340900	205	Frutas Secas o Procesadas	Manufacturas de Origen Agropecuario	RN	208	Chile	Asociado Mercosur	América de	40.038	56.874
1994	81340900	205	Frutas Secas o Procesadas	Manufacturas de Origen Agropecuario	RN	212	EEUU	Acuerdo de Libre Comercio del Atlántico Norte (NAFTA/	América de	1.298.948	441.237
1994	81340900	205	Frutas Secas o Procesadas	Manufacturas de Origen Agropecuario	RN	218	México	Acuerdo de Libre Comercio del Atlántico Norte (NAFTA/	América de	66.607	32.958
1994	81340900	205	Frutas Secas o Procesadas	Manufacturas de Origen Agropecuario	RN	221	Paraguay	Mercado Común del Sur (MERCOSUR)	América de	1.154	225
1994	81340900	205	Frutas Secas o Procesadas	Manufacturas de Origen Agropecuario	RN	222	Perú	Pacto Andino	América de	68.235	45.063
1994	81340900	205	Frutas Secas o Procesadas	Manufacturas de Origen Agropecuario	RN	225	Uruguay	Mercado Común del Sur (MERCOSUR)	América de	28.857	7.511
1994	81340900	205	Frutas Secas o Procesadas	Manufacturas de Origen Agropecuario	RN	319	Israel	Medio Oriente	Asia	14.603	6.972
1994	81340900	205	Frutas Secas o Procesadas	Manufacturas de Origen Agropecuario	RN	410	España	Unión Europea (UE)	Europa	15.332	5.070
1994	81340900	205	Frutas Secas o Procesadas	Manufacturas de Origen Agropecuario	RN	411	Finlandia	Unión Europea (UE)	Europa	7.653	3.169
1994	81340900	205	Frutas Secas o Procesadas	Manufacturas de Origen Agropecuario	RN	417	Italia	Unión Europea (UE)	Europa	17.050	6.021
1994	81340900	205	Frutas Secas o Procesadas	Manufacturas de Origen Agropecuario	RN	423	Países Bajos	Unión Europea (UE)	Europa	177.370	74.349
1994	81340900	205	Frutas Secas o Procesadas	Manufacturas de Origen Agropecuario	RN	425	Portugal	Unión Europea (UE)	Europa	3.444	1.268
1994	81340900	205	Frutas Secas o Procesadas	Manufacturas de Origen Agropecuario	RN	430	Suiza	Asociación Europea de Libre Comercio (AELC)	Europa	7.976	3.169
1994	81340900	205	Frutas Secas o Procesadas	Manufacturas de Origen Agropecuario	RN	438	Alemania	Unión Europea (UE)	Europa	700.473	353.933
1994	81340900	205	Frutas Secas o Procesadas	Manufacturas de Origen Agropecuario	RN	501	Australia	Sin Bloque	Oceanía	72.964	44.943
1994	121020000	107	Semillas y Frutos Oleaginosos	Productos Primarios	RN	203	Brasil	Mercado Común del Sur (MERCOSUR)	América de	170.250	28.000
1994	170490000	209	Azúcar y Artículos de Confitería	Manufacturas de Origen Agropecuario	RN	203	Brasil	Mercado Común del Sur (MERCOSUR)	América de	732	52
1994	170490000	209	Azúcar y Artículos de Confitería	Manufacturas de Origen Agropecuario	RN	208	Chile	Asociado Mercosur	América de	575	94
1994	180620000	299	Resto de MOA	Manufacturas de Origen Agropecuario	RN	208	Chile	Asociado Mercosur	América de	175	40
1994	180631000	299	Resto de MOA	Manufacturas de Origen Agropecuario	RN	203	Brasil	Mercado Común del Sur (MERCOSUR)	América de	9.926	795
1994	180631000	299	Resto de MOA	Manufacturas de Origen Agropecuario	RN	208	Chile	Asociado Mercosur	América de	182	36
1994	180632000	299	Resto de MOA	Manufacturas de Origen Agropecuario	RN	203	Brasil	Mercado Común del Sur (MERCOSUR)	América de	4.365	496
1994	180632000	299	Resto de MOA	Manufacturas de Origen Agropecuario	RN	208	Chile	Asociado Mercosur	América de	784	114
1994	180690100	299	Resto de MOA	Manufacturas de Origen Agropecuario	RN	208	Chile	Asociado Mercosur	América de	795	114
1994	180690910	299	Resto de MOA	Manufacturas de Origen Agropecuario	RN	208	Chile	Asociado Mercosur	América de	527	77
1994	190530110	299	Resto de MOA	Manufacturas de Origen Agropecuario	RN	203	Brasil	Mercado Común del Sur (MERCOSUR)	América de	3.874	756
1994	190530110	299	Resto de MOA	Manufacturas de Origen Agropecuario	RN	208	Chile	Asociado Mercosur	América de	335	71
1994	200290210	210	Preparados de Hortalizas, Legumbres y F	Manufacturas de Origen Agropecuario	RN	203	Brasil	Mercado Común del Sur (MERCOSUR)	América de	13.338	15.709
1994	200290910	210	Preparados de Hortalizas, Legumbres y F	Manufacturas de Origen Agropecuario	RN	225	Uruguay	Mercado Común del Sur (MERCOSUR)	América de	4.750	4.980
1994	200590900	210	Preparados de Hortalizas, Legumbres y F	Manufacturas de Origen Agropecuario	RN	417	Italia	Unión Europea (UE)	Europa	24.467	31.776
1994	200799190	210	Preparados de Hortalizas, Legumbres y F	Manufacturas de Origen Agropecuario	RN	212	EEUU	Acuerdo de Libre Comercio del Atlántico Norte (NAFTA/	América de	191.846	260.794
1994	200799190	210	Preparados de Hortalizas, Legumbres y F	Manufacturas de Origen Agropecuario	RN	226	Venezuela	Pacto Andino	América de	84.620	108.000
1994	200799190	210	Preparados de Hortalizas, Legumbres y F	Manufacturas de Origen Agropecuario	RN	417	Italia	Unión Europea (UE)	Europa	199.557	266.076

# PROVINCIA DE RÍO NEGRO

## EXPORTACIONES PERÍODO 1995 - 2002

Año	Nomenclador	MOAMO	Rama	Rubro	OPCIA	PAIS	Destino	Bloque	Continent	US\$ FOB	Cantidad
1994	200840100	210	Preparados de Hortalizas, Legumbres y F	Manufacturas de Origen Agropecuario	RN	203	Brasil	Mercado Común del Sur (MERCOSUR)	América de	20.535	21.471
1994	200840100	210	Preparados de Hortalizas, Legumbres y F	Manufacturas de Origen Agropecuario	RN	204	Canadá	Acuerdo de Libre Comercio del Atlántico Norte (NAFTA/	América de	35.250	54.000
1994	200840100	210	Preparados de Hortalizas, Legumbres y F	Manufacturas de Origen Agropecuario	RN	221	Paraguay	Mercado Común del Sur (MERCOSUR)	América de	1.920	1.490
1994	200840100	210	Preparados de Hortalizas, Legumbres y F	Manufacturas de Origen Agropecuario	RN	222	Perú	Pacto Andino	América de	938	1.020
1994	200840100	210	Preparados de Hortalizas, Legumbres y F	Manufacturas de Origen Agropecuario	RN	225	Uruguay	Mercado Común del Sur (MERCOSUR)	América de	24.582	29.744
1994	200840100	210	Preparados de Hortalizas, Legumbres y F	Manufacturas de Origen Agropecuario	RN	438	Alemania	Unión Europea (UE)	Europa	10.001	18.900
1994	200970000	210	Preparados de Hortalizas, Legumbres y F	Manufacturas de Origen Agropecuario	RN	212	EEUU	Acuerdo de Libre Comercio del Atlántico Norte (NAFTA/	América de	28.223.075	34.556.145
1994	200970000	210	Preparados de Hortalizas, Legumbres y F	Manufacturas de Origen Agropecuario	RN	224	Trinidad y To	Sin Bloque	América C	32.985	37.491
1994	200970000	210	Preparados de Hortalizas, Legumbres y F	Manufacturas de Origen Agropecuario	RN	225	Uruguay	Mercado Común del Sur (MERCOSUR)	América de	6.732	6.140
1994	200970000	210	Preparados de Hortalizas, Legumbres y F	Manufacturas de Origen Agropecuario	RN	320	Japón	Sin Bloque	Asia	1.677.177	1.650.531
1994	200970000	210	Preparados de Hortalizas, Legumbres y F	Manufacturas de Origen Agropecuario	RN	504	Nueva Zelan	Sin Bloque	Oceanía	17.629	19.886
1994	200980000	210	Preparados de Hortalizas, Legumbres y F	Manufacturas de Origen Agropecuario	RN	212	EEUU	Acuerdo de Libre Comercio del Atlántico Norte (NAFTA/	América de	4.186.340	5.736.268
1994	200980000	210	Preparados de Hortalizas, Legumbres y F	Manufacturas de Origen Agropecuario	RN	312	Filipinas	Asociación de las Naciones del Sudeste Asiático (ASE	Asia	47.600	59.060
1994	200980000	210	Preparados de Hortalizas, Legumbres y F	Manufacturas de Origen Agropecuario	RN	319	Israel	Medio Oriente	Asia	18.452	19.584
1994	200980000	210	Preparados de Hortalizas, Legumbres y F	Manufacturas de Origen Agropecuario	RN	504	Nueva Zelan	Sin Bloque	Oceanía	69.369	78.756
1994	210320000	299	Resto de MOA	Manufacturas de Origen Agropecuario	RN	225	Uruguay	Mercado Común del Sur (MERCOSUR)	América de	2.663	2.100
1994	210690310	299	Resto de MOA	Manufacturas de Origen Agropecuario	RN	203	Brasil	Mercado Común del Sur (MERCOSUR)	América de	19.778	8.599
1994	210690310	299	Resto de MOA	Manufacturas de Origen Agropecuario	RN	205	Colombia	Pacto Andino	América de	220	40
1994	210690310	299	Resto de MOA	Manufacturas de Origen Agropecuario	RN	212	EEUU	Acuerdo de Libre Comercio del Atlántico Norte (NAFTA/	América de	403.209	512.996
1994	210690310	299	Resto de MOA	Manufacturas de Origen Agropecuario	RN	224	Trinidad y To	Sin Bloque	América C	1.047	1.604
1994	210690310	299	Resto de MOA	Manufacturas de Origen Agropecuario	RN	320	Japón	Sin Bloque	Asia	1.155	1.000
1994	220421300	211	Bebidas, Líquidos Alcohólicos y Vinagres	Manufacturas de Origen Agropecuario	RN	212	EEUU	Acuerdo de Libre Comercio del Atlántico Norte (NAFTA/	América de	21.600	5.040
1994	220421300	211	Bebidas, Líquidos Alcohólicos y Vinagres	Manufacturas de Origen Agropecuario	RN	409	Dinamarca	Unión Europea (UE)	Europa	32.000	9.000
1994	220600110	211	Bebidas, Líquidos Alcohólicos y Vinagres	Manufacturas de Origen Agropecuario	RN	203	Brasil	Mercado Común del Sur (MERCOSUR)	América de	22.800	25.935
1994	220600110	211	Bebidas, Líquidos Alcohólicos y Vinagres	Manufacturas de Origen Agropecuario	RN	222	Perú	Pacto Andino	América de	6.700	5.460
1994	220720000	211	Bebidas, Líquidos Alcohólicos y Vinagres	Manufacturas de Origen Agropecuario	RN	417	Italia	Unión Europea (UE)	Europa	156.090	17.406
1994	220890900	211	Bebidas, Líquidos Alcohólicos y Vinagres	Manufacturas de Origen Agropecuario	RN	423	Países Bajos	Unión Europea (UE)	Europa	940.000	79.430
1994	250100000	199	Resto de PP	Productos Primarios	RN	221	Paraguay	Mercado Común del Sur (MERCOSUR)	América de	18.646	257.595
1994	250810000	199	Resto de PP	Productos Primarios	RN	203	Brasil	Mercado Común del Sur (MERCOSUR)	América de	3.131.340	12.134.000
1994	251200000	199	Resto de PP	Productos Primarios	RN	203	Brasil	Mercado Común del Sur (MERCOSUR)	América de	3.125	25.000
1994	251690000	199	Resto de PP	Productos Primarios	RN	417	Italia	Unión Europea (UE)	Europa	22.545	15.045
1994	251710000	199	Resto de PP	Productos Primarios	RN	102	Argelia	Sin Bloque	Africa	155	11
1994	252020200	199	Resto de PP	Productos Primarios	RN	225	Uruguay	Mercado Común del Sur (MERCOSUR)	América de	19.245	238.030
1994	260111000	199	Resto de PP	Productos Primarios	RN	438	Alemania	Unión Europea (UE)	Europa	30	120
1994	270900000	401	Petróleo Crudo	Combustibles y Energía	RN	159	Sudafrica	Unión Aduanera Sudafricana (SACU)	Africa	1	2
1994	270900000	401	Petróleo Crudo	Combustibles y Energía	RN	203	Brasil	Mercado Común del Sur (MERCOSUR)	América de	26.479.733	248.968.252
1994	270900000	401	Petróleo Crudo	Combustibles y Energía	RN	204	Canadá	Acuerdo de Libre Comercio del Atlántico Norte (NAFTA/	América de	264.955	2.516.066
1994	270900000	401	Petróleo Crudo	Combustibles y Energía	RN	208	Chile	Asociado Mercosur	América de	18.400.333	160.439.077
1994	270900000	401	Petróleo Crudo	Combustibles y Energía	RN	212	EEUU	Acuerdo de Libre Comercio del Atlántico Norte (NAFTA/	América de	8.743.049	90.529.439
1994	270900000	401	Petróleo Crudo	Combustibles y Energía	RN	221	Paraguay	Mercado Común del Sur (MERCOSUR)	América de	609.514	5.269.225
1994	270900000	401	Petróleo Crudo	Combustibles y Energía	RN	222	Perú	Pacto Andino	América de	15.791	137.536
1994	270900000	401	Petróleo Crudo	Combustibles y Energía	RN	227	Depcia. de El	Acuerdo de Libre Comercio del Atlántico Norte (NAFTA/	América C	280.093	2.974.894
1994	270900000	401	Petróleo Crudo	Combustibles y Energía	RN	410	España	Unión Europea (UE)	Europa	1.433.811	13.731.022

# PROVINCIA DE RÍO NEGRO

## EXPORTACIONES PERÍODO 1995 - 2002

Año	Nomenclador	MOAMO	Rama	Rubro	OPCIA	PAIS	Destino	Bloque	Continente	US\$ FOB	Cantidad
1994	270900000	401	Petróleo Crudo	Combustibles y Energía	RN	412	Francia	Unión Europea (UE)	Europa	10	5
1994	270900000	401	Petróleo Crudo	Combustibles y Energía	RN	417	Italia	Unión Europea (UE)	Europa	944.198	9.636.656
1994	270900000	401	Petróleo Crudo	Combustibles y Energía	RN	436	Turquía	Sin Bloque	Europa	232.744	2.645.078
1994	271112000	404	Gas de Petróleo y Otros Hidrocarburos C	Combustibles y Energía	RN	208	Chile	Asociado Mercosur	América de	352.300	2.162.625
1994	271113000	404	Gas de Petróleo y Otros Hidrocarburos C	Combustibles y Energía	RN	208	Chile	Asociado Mercosur	América de	529.930	3.246.203
1994	280610900	302	Productos Químicos y Conexos	Manufacturas de Origen Industrial	RN	102	Argelia	Sin Bloque	Africa	120	8
1994	281511200	302	Productos Químicos y Conexos	Manufacturas de Origen Industrial	RN	102	Argelia	Sin Bloque	Africa	250	17
1994	290322000	302	Productos Químicos y Conexos	Manufacturas de Origen Industrial	RN	203	Brasil	Mercado Común del Sur (MERCOSUR)	América de	16.250	25.000
1994	290322000	302	Productos Químicos y Conexos	Manufacturas de Origen Industrial	RN	208	Chile	Asociado Mercosur	América de	62.000	100.000
1994	290322000	302	Productos Químicos y Conexos	Manufacturas de Origen Industrial	RN	225	Uruguay	Mercado Común del Sur (MERCOSUR)	América de	17.500	25.000
1994	382390600	302	Productos Químicos y Conexos	Manufacturas de Origen Industrial	RN	207	Cuba	Sin Bloque	América C	800	200
1994	381400900	303	Materias Plásticas Artificiales	Manufacturas de Origen Industrial	RN	102	Argelia	Sin Bloque	Africa	1.330	91
1994	392310000	303	Materias Plásticas Artificiales	Manufacturas de Origen Industrial	RN	423	Países Bajos	Unión Europea (UE)	Europa	4.470	3.520
1994	392321000	303	Materias Plásticas Artificiales	Manufacturas de Origen Industrial	RN	203	Brasil	Mercado Común del Sur (MERCOSUR)	América de	6.892	4.041
1994	392321000	303	Materias Plásticas Artificiales	Manufacturas de Origen Industrial	RN	204	Canadá	Acuerdo de Libre Comercio del Atlántico Norte (NAFTA)	América de	972	852
1994	392321000	303	Materias Plásticas Artificiales	Manufacturas de Origen Industrial	RN	212	EEUU	Acuerdo de Libre Comercio del Atlántico Norte (NAFTA)	América de	6.781	6.024
1994	392321000	303	Materias Plásticas Artificiales	Manufacturas de Origen Industrial	RN	302	Arabia Saudit	Medio Oriente	Asia	1.498	1.197
1994	392321000	303	Materias Plásticas Artificiales	Manufacturas de Origen Industrial	RN	410	España	Unión Europea (UE)	Europa	1.092	1.874
1994	392321000	303	Materias Plásticas Artificiales	Manufacturas de Origen Industrial	RN	417	Italia	Unión Europea (UE)	Europa	19.343	21.678
1994	392321000	303	Materias Plásticas Artificiales	Manufacturas de Origen Industrial	RN	422	Noruega	Asociación Europea de Libre Comercio (AELC)	Europa	588	490
1994	392321000	303	Materias Plásticas Artificiales	Manufacturas de Origen Industrial	RN	423	Países Bajos	Unión Europea (UE)	Europa	32.721	31.104
1994	392321000	303	Materias Plásticas Artificiales	Manufacturas de Origen Industrial	RN	425	Portugal	Unión Europea (UE)	Europa	803	687
1994	392321000	303	Materias Plásticas Artificiales	Manufacturas de Origen Industrial	RN	429	Suecia	Unión Europea (UE)	Europa	609	537
1994	392329000	303	Materias Plásticas Artificiales	Manufacturas de Origen Industrial	RN	202	Bolivia	Asociado Mercosur	América de	8	4
1994	392329000	303	Materias Plásticas Artificiales	Manufacturas de Origen Industrial	RN	203	Brasil	Mercado Común del Sur (MERCOSUR)	América de	82.288	43.703
1994	392329000	303	Materias Plásticas Artificiales	Manufacturas de Origen Industrial	RN	205	Colombia	Pacto Andino	América de	96	85
1994	392329000	303	Materias Plásticas Artificiales	Manufacturas de Origen Industrial	RN	212	EEUU	Acuerdo de Libre Comercio del Atlántico Norte (NAFTA)	América de	18.054	6.668
1994	392329000	303	Materias Plásticas Artificiales	Manufacturas de Origen Industrial	RN	412	Francia	Unión Europea (UE)	Europa	1.541	2.138
1994	392329000	303	Materias Plásticas Artificiales	Manufacturas de Origen Industrial	RN	417	Italia	Unión Europea (UE)	Europa	42.994	47.104
1994	392329000	303	Materias Plásticas Artificiales	Manufacturas de Origen Industrial	RN	422	Noruega	Asociación Europea de Libre Comercio (AELC)	Europa	620	427
1994	392329000	303	Materias Plásticas Artificiales	Manufacturas de Origen Industrial	RN	423	Países Bajos	Unión Europea (UE)	Europa	22.648	13.002
1994	392329000	303	Materias Plásticas Artificiales	Manufacturas de Origen Industrial	RN	425	Portugal	Unión Europea (UE)	Europa	562	346
1994	392329000	303	Materias Plásticas Artificiales	Manufacturas de Origen Industrial	RN	429	Suecia	Unión Europea (UE)	Europa	5.958	2.964
1994	392329000	303	Materias Plásticas Artificiales	Manufacturas de Origen Industrial	RN	438	Alemania	Unión Europea (UE)	Europa	11.665	6.742
1994	392390000	303	Materias Plásticas Artificiales	Manufacturas de Origen Industrial	RN	203	Brasil	Mercado Común del Sur (MERCOSUR)	América de	2.784	4.186
1994	392390000	303	Materias Plásticas Artificiales	Manufacturas de Origen Industrial	RN	417	Italia	Unión Europea (UE)	Europa	3.827	3.974
1994	382390000	303	Materias Plásticas Artificiales	Manufacturas de Origen Industrial	RN	422	Noruega	Asociación Europea de Libre Comercio (AELC)	Europa	832	157
1994	392390000	303	Materias Plásticas Artificiales	Manufacturas de Origen Industrial	RN	423	Países Bajos	Unión Europea (UE)	Europa	3.572	1.442
1994	392690900	303	Materias Plásticas Artificiales	Manufacturas de Origen Industrial	RN	202	Bolivia	Asociado Mercosur	América de	90	16
1994	392690900	303	Materias Plásticas Artificiales	Manufacturas de Origen Industrial	RN	203	Brasil	Mercado Común del Sur (MERCOSUR)	América de	18.539	21.436
1994	392690900	303	Materias Plásticas Artificiales	Manufacturas de Origen Industrial	RN	208	Chile	Asociado Mercosur	América de	12	0
1994	392690900	303	Materias Plásticas Artificiales	Manufacturas de Origen Industrial	RN	212	EEUU	Acuerdo de Libre Comercio del Atlántico Norte (NAFTA)	América de	7.302	1.297
1994	392690900	303	Materias Plásticas Artificiales	Manufacturas de Origen Industrial	RN	225	Uruguay	Mercado Común del Sur (MERCOSUR)	América de	60	14

# PROVINCIA DE RÍO NEGRO

## EXPORTACIONES PERÍODO 1995 - 2002

Año	Nomenclador	MOAMO	Rama	Rubro	OPCIA	PAIS	Destino	Bloque	Contnente	US\$ FOB	Cantidad
1994	392690900	303	Materias Plásticas Artificiales	Manufacturas de Origen Industrial	RN	417	Italia Unión Europea (UE)		Europa	12.662	2.269
1994	392690900	303	Materias Plásticas Artificiales	Manufacturas de Origen Industrial	RN	423	Países Bajos Unión Europea (UE)		Europa	14.202	2.571
1994	392690900	303	Materias Plásticas Artificiales	Manufacturas de Origen Industrial	RN	425	Portugal Unión Europea (UE)		Europa	1.986	977
1994	392690900	303	Materias Plásticas Artificiales	Manufacturas de Origen Industrial	RN	429	Suecia Unión Europea (UE)		Europa	2.736	486
1994	392690900	303	Materias Plásticas Artificiales	Manufacturas de Origen Industrial	RN	438	Alemania Unión Europea (UE)		Europa	1.053	187
1994	401699900	304	Caucho y sus Manufacturas	Manufacturas de Origen Industrial	RN	208	Chile Asociado Mercosur		América de	196	3
1994	410210000	214	Pielés y Cueros	Manufacturas de Origen Agropecuario	RN	412	Francia Unión Europea (UE)		Europa	15.326	15.026
1994	441510000	399	Resto de MOI	Manufacturas de Origen Industrial	RN	202	Bolivia Asociado Mercosur		América de	4.619	3.456
1994	441510000	399	Resto de MOI	Manufacturas de Origen Industrial	RN	203	Brasil Mercado Común del Sur (MERCOSUR)		América de	810.859	1.053.027
1994	441510000	399	Resto de MOI	Manufacturas de Origen Industrial	RN	204	Canadá Acuerdo de Libre Comercio del Atlántico Norte (NAFTA/		América de	36.122	38.920
1994	441510000	399	Resto de MOI	Manufacturas de Origen Industrial	RN	212	EEUU Acuerdo de Libre Comercio del Atlántico Norte (NAFTA/		América de	897.446	325.903
1994	441510000	399	Resto de MOI	Manufacturas de Origen Industrial	RN	412	Francia Unión Europea (UE)		Europa	157.894	252.371
1994	441510000	399	Resto de MOI	Manufacturas de Origen Industrial	RN	417	Italia Unión Europea (UE)		Europa	1.764.640	1.827.912
1994	441510000	399	Resto de MOI	Manufacturas de Origen Industrial	RN	423	Países Bajos Unión Europea (UE)		Europa	838.262	863.399
1994	441510000	399	Resto de MOI	Manufacturas de Origen Industrial	RN	425	Portugal Unión Europea (UE)		Europa	12.169	13.056
1994	441510000	399	Resto de MOI	Manufacturas de Origen Industrial	RN	429	Suecia Unión Europea (UE)		Europa	25.944	27.076
1994	441510000	399	Resto de MOI	Manufacturas de Origen Industrial	RN	438	Alemania Unión Europea (UE)		Europa	193.347	170.352
1994	441520000	399	Resto de MOI	Manufacturas de Origen Industrial	RN	203	Brasil Mercado Común del Sur (MERCOSUR)		América de	28.674	52.482
1994	441520000	399	Resto de MOI	Manufacturas de Origen Industrial	RN	212	EEUU Acuerdo de Libre Comercio del Atlántico Norte (NAFTA/		América de	48.577	58.029
1994	441520000	399	Resto de MOI	Manufacturas de Origen Industrial	RN	412	Francia Unión Europea (UE)		Europa	6.629	10.748
1994	441520000	399	Resto de MOI	Manufacturas de Origen Industrial	RN	417	Italia Unión Europea (UE)		Europa	52.402	75.223
1994	441520000	399	Resto de MOI	Manufacturas de Origen Industrial	RN	422	Noruega Asociación Europea de Libre Comercio (AELC)		Europa	17.316	21.075
1994	441520000	399	Resto de MOI	Manufacturas de Origen Industrial	RN	423	Países Bajos Unión Europea (UE)		Europa	91.747	139.993
1994	441520000	399	Resto de MOI	Manufacturas de Origen Industrial	RN	425	Portugal Unión Europea (UE)		Europa	6.629	9.461
1994	441520000	399	Resto de MOI	Manufacturas de Origen Industrial	RN	429	Suecia Unión Europea (UE)		Europa	45.320	57.495
1994	441520000	399	Resto de MOI	Manufacturas de Origen Industrial	RN	438	Alemania Unión Europea (UE)		Europa	15.951	22.695
1994	480530100	306	Papel, Cartón, Imprenta y Publicaciones	Manufacturas de Origen Industrial	RN	202	Bolivia Asociado Mercosur		América de	1.571	840
1994	480530100	306	Papel, Cartón, Imprenta y Publicaciones	Manufacturas de Origen Industrial	RN	203	Brasil Mercado Común del Sur (MERCOSUR)		América de	500.313	313.088
1994	480530100	306	Papel, Cartón, Imprenta y Publicaciones	Manufacturas de Origen Industrial	RN	205	Colombia Pacto Andino		América de	689	443
1994	480530100	306	Papel, Cartón, Imprenta y Publicaciones	Manufacturas de Origen Industrial	RN	212	EEUU Acuerdo de Libre Comercio del Atlántico Norte (NAFTA/		América de	63.799	27.617
1994	480530100	306	Papel, Cartón, Imprenta y Publicaciones	Manufacturas de Origen Industrial	RN	225	Uruguay Mercado Común del Sur (MERCOSUR)		América de	1.073	501
1994	480530100	306	Papel, Cartón, Imprenta y Publicaciones	Manufacturas de Origen Industrial	RN	412	Francia Unión Europea (UE)		Europa	5.175	7.737
1994	480530100	306	Papel, Cartón, Imprenta y Publicaciones	Manufacturas de Origen Industrial	RN	417	Italia Unión Europea (UE)		Europa	131.960	76.606
1994	480530100	306	Papel, Cartón, Imprenta y Publicaciones	Manufacturas de Origen Industrial	RN	422	Noruega Asociación Europea de Libre Comercio (AELC)		Europa	2.120	1.170
1994	480530100	306	Papel, Cartón, Imprenta y Publicaciones	Manufacturas de Origen Industrial	RN	423	Países Bajos Unión Europea (UE)		Europa	71.075	52.752
1994	480530100	306	Papel, Cartón, Imprenta y Publicaciones	Manufacturas de Origen Industrial	RN	425	Portugal Unión Europea (UE)		Europa	1.267	618
1994	480530100	306	Papel, Cartón, Imprenta y Publicaciones	Manufacturas de Origen Industrial	RN	429	Suecia Unión Europea (UE)		Europa	27.726	11.787
1994	480530100	306	Papel, Cartón, Imprenta y Publicaciones	Manufacturas de Origen Industrial	RN	438	Alemania Unión Europea (UE)		Europa	27.918	15.815
1994	480810000	306	Papel, Cartón, Imprenta y Publicaciones	Manufacturas de Origen Industrial	RN	202	Bolivia Asociado Mercosur		América de	343	230
1994	480810000	306	Papel, Cartón, Imprenta y Publicaciones	Manufacturas de Origen Industrial	RN	203	Brasil Mercado Común del Sur (MERCOSUR)		América de	15.023	37.153
1994	480810000	306	Papel, Cartón, Imprenta y Publicaciones	Manufacturas de Origen Industrial	RN	204	Canadá Acuerdo de Libre Comercio del Atlántico Norte (NAFTA/		América de	2.142	1.945
1994	480810000	306	Papel, Cartón, Imprenta y Publicaciones	Manufacturas de Origen Industrial	RN	212	EEUU Acuerdo de Libre Comercio del Atlántico Norte (NAFTA/		América de	24.631	24.929
1994	480810000	306	Papel, Cartón, Imprenta y Publicaciones	Manufacturas de Origen Industrial	RN	417	Italia Unión Europea (UE)		Europa	67.007	64.461



# PROVINCIA DE RÍO NEGRO

## EXPORTACIONES PERÍODO 1995 - 2002

Año	Nomenclador	MOAMO	Rama	Rubro	OPCIA	PAIS	Destino	Bloque	Continenta	US\$ FOB	Cantidad
1994	480810000	306	Papel, Cartón, Imprenta y Publicaciones	Manufacturas de Origen Industrial	RN	423	Países Bajos	Unión Europea (UE)	Europa	41.364	58.210
1994	480810000	308	Papel, Cartón, Imprenta y Publicaciones	Manufacturas de Origen Industrial	RN	425	Portugal	Unión Europea (UE)	Europa	413	384
1994	480810000	306	Papel, Cartón, Imprenta y Publicaciones	Manufacturas de Origen Industrial	RN	429	Suecia	Unión Europea (UE)	Europa	163	150
1994	480810000	306	Papel, Cartón, Imprenta y Publicaciones	Manufacturas de Origen Industrial	RN	438	Alemania	Unión Europea (UE)	Europa	15.197	22.342
1994	480890000	306	Papel, Cartón, Imprenta y Publicaciones	Manufacturas de Origen Industrial	RN	203	Brasil	Mercado Común del Sur (MERCOSUR)	América de	312	202
1994	481810000	306	Papel, Cartón, Imprenta y Publicaciones	Manufacturas de Origen Industrial	RN	423	Países Bajos	Unión Europea (UE)	Europa	128	128
1994	481910000	306	Papel, Cartón, Imprenta y Publicaciones	Manufacturas de Origen Industrial	RN	202	Bolivia	Asociado Mercosur	América de	16.125	16.055
1994	481910000	306	Papel, Cartón, Imprenta y Publicaciones	Manufacturas de Origen Industrial	RN	203	Brasil	Mercado Común del Sur (MERCOSUR)	América de	1.918.321	2.057.934
1994	481910000	306	Papel, Cartón, Imprenta y Publicaciones	Manufacturas de Origen Industrial	RN	205	Colombia	Pacto Andino	América de	2.373	2.077
1994	481910000	306	Papel, Cartón, Imprenta y Publicaciones	Manufacturas de Origen Industrial	RN	212	EEUU	Acuerdo de Libre Comercio del Atlántico Norte (NAFTA/	América de	149.209	287.409
1994	481910000	306	Papel, Cartón, Imprenta y Publicaciones	Manufacturas de Origen Industrial	RN	225	Uruguay	Mercado Común del Sur (MERCOSUR)	América de	6.793	6.891
1994	481910000	306	Papel, Cartón, Imprenta y Publicaciones	Manufacturas de Origen Industrial	RN	410	España	Unión Europea (UE)	Europa	3.205	3.528
1994	481910000	306	Papel, Cartón, Imprenta y Publicaciones	Manufacturas de Origen Industrial	RN	417	Italia	Unión Europea (UE)	Europa	100.812	116.137
1994	481910000	306	Papel, Cartón, Imprenta y Publicaciones	Manufacturas de Origen Industrial	RN	422	Noruega	Asociación Europea de Libre Comercio (AELC)	Europa	15.977	23.666
1994	481910000	306	Papel, Cartón, Imprenta y Publicaciones	Manufacturas de Origen Industrial	RN	423	Países Bajos	Unión Europea (UE)	Europa	492.724	467.510
1994	481910000	306	Papel, Cartón, Imprenta y Publicaciones	Manufacturas de Origen Industrial	RN	425	Portugal	Unión Europea (UE)	Europa	79.396	73.085
1994	481910000	306	Papel, Cartón, Imprenta y Publicaciones	Manufacturas de Origen Industrial	RN	429	Suecia	Unión Europea (UE)	Europa	73.692	57.859
1994	481910000	306	Papel, Cartón, Imprenta y Publicaciones	Manufacturas de Origen Industrial	RN	438	Alemania	Unión Europea (UE)	Europa	37.992	33.211
1994	482330100	306	Papel, Cartón, Imprenta y Publicaciones	Manufacturas de Origen Industrial	RN	203	Brasil	Mercado Común del Sur (MERCOSUR)	América de	180	198
1994	482360000	306	Papel, Cartón, Imprenta y Publicaciones	Manufacturas de Origen Industrial	RN	202	Bolivia	Asociado Mercosur	América de	8.394	1.801
1994	482360000	306	Papel, Cartón, Imprenta y Publicaciones	Manufacturas de Origen Industrial	RN	203	Brasil	Mercado Común del Sur (MERCOSUR)	América de	886.034	439.674
1994	482360000	306	Papel, Cartón, Imprenta y Publicaciones	Manufacturas de Origen Industrial	RN	212	EEUU	Acuerdo de Libre Comercio del Atlántico Norte (NAFTA/	América de	31.097	6.118
1994	482360000	306	Papel, Cartón, Imprenta y Publicaciones	Manufacturas de Origen Industrial	RN	225	Uruguay	Mercado Común del Sur (MERCOSUR)	América de	2.944	581
1994	482360000	306	Papel, Cartón, Imprenta y Publicaciones	Manufacturas de Origen Industrial	RN	302	Arabia Saudit	Medio Oriente	Asia	6.828	1.317
1994	482360000	306	Papel, Cartón, Imprenta y Publicaciones	Manufacturas de Origen Industrial	RN	410	España	Unión Europea (UE)	Europa	19.595	4.152
1994	482360000	306	Papel, Cartón, Imprenta y Publicaciones	Manufacturas de Origen Industrial	RN	417	Italia	Unión Europea (UE)	Europa	84.970	46.288
1994	482360000	308	Papel, Cartón, Imprenta y Publicaciones	Manufacturas de Origen Industrial	RN	422	Noruega	Asociación Europea de Libre Comercio (AELC)	Europa	95.207	25.789
1994	482360000	306	Papel, Cartón, Imprenta y Publicaciones	Manufacturas de Origen Industrial	RN	423	Países Bajos	Unión Europea (UE)	Europa	365.445	74.505
1994	482360000	306	Papel, Cartón, Imprenta y Publicaciones	Manufacturas de Origen Industrial	RN	425	Portugal	Unión Europea (UE)	Europa	70.134	13.459
1994	482360000	308	Papel, Cartón, Imprenta y Publicaciones	Manufacturas de Origen Industrial	RN	429	Suecia	Unión Europea (UE)	Europa	111.873	20.900
1994	482360000	306	Papel, Cartón, Imprenta y Publicaciones	Manufacturas de Origen Industrial	RN	436	Turquía	Sin Bloque	Europa	73.656	87.120
1994	482360000	306	Papel, Cartón, Imprenta y Publicaciones	Manufacturas de Origen Industrial	RN	438	Alemania	Unión Europea (UE)	Europa	30.508	5.874
1994	482390900	306	Papel, Cartón, Imprenta y Publicaciones	Manufacturas de Origen Industrial	RN	203	Brasil	Mercado Común del Sur (MERCOSUR)	América de	1.990	2.422
1994	482390900	306	Papel, Cartón, Imprenta y Publicaciones	Manufacturas de Origen Industrial	RN	212	EEUU	Acuerdo de Libre Comercio del Atlántico Norte (NAFTA/	América de	4.476	2.720
1994	482390900	306	Papel, Cartón, Imprenta y Publicaciones	Manufacturas de Origen Industrial	RN	417	Italia	Unión Europea (UE)	Europa	9.857	6.027
1994	482390900	306	Papel, Cartón, Imprenta y Publicaciones	Manufacturas de Origen Industrial	RN	423	Países Bajos	Unión Europea (UE)	Europa	8.344	5.065
1994	482390900	306	Papel, Cartón, Imprenta y Publicaciones	Manufacturas de Origen Industrial	RN	429	Suecia	Unión Europea (UE)	Europa	693	421
1994	490600000	306	Papel, Cartón, Imprenta y Publicaciones	Manufacturas de Origen Industrial	RN	102	Argelia	Sin Bloque	Africa	14.803	1.018
1994	490600000	306	Papel, Cartón, Imprenta y Publicaciones	Manufacturas de Origen Industrial	RN	113	Egipto	Sin Bloque	Africa	95.500	85
1994	491110000	306	Papel, Cartón, Imprenta y Publicaciones	Manufacturas de Origen Industrial	RN	113	Egipto	Sin Bloque	Africa	2.000	80
1994	510111000	109	Resto de PP	Productos Primarios	RN	205	Colombia	Pacto Andino	América de	30.568	17.500
1994	510111000	109	Resto de PP	Productos Primarios	RN	410	España	Unión Europea (UE)	Europa	9.961	11.068
1994	510111000	109	Resto de PP	Productos Primarios	RN	412	Francia	Unión Europea (UE)	Europa	134.192	61.902

# PROVINCIA DE RÍO NEGRO

## EXPORTACIONES PERÍODO 1995 - 2002

Año	Nomenclador	MOAMOI	Rama	Rubro	OPCIA	PAIS	Destino	Bloque	Continente	US\$ FOB	Cantidad
1994	510111000	109	Resto de PP	Productos Primarios	RN	417	Italia Unión Europea (UE)		Europa	1.570.790	580.481
1994	510111000	109	Resto de PP	Productos Primarios	RN	423	Países Bajos Unión Europea (UE)		Europa	4.121.583	2.135.294
1994	510111000	109	Resto de PP	Productos Primarios	RN	426	Reino Unido Unión Europea (UE)		Europa	103.309	66.063
1994	510111000	109	Resto de PP	Productos Primarios	RN	438	Alemania Unión Europea (UE)		Europa	1.487.311	639.018
1994	510121000	215	Resto de MOA	Manufacturas de Origen Agropecuario	RN	315	India Sin Bloque		Asia	38.580	14.000
1994	510121000	215	Resto de MOA	Manufacturas de Origen Agropecuario	RN	438	Alemania Unión Europea (UE)		Europa	34.444	15.995
1994	510210000	215	Resto de MOA	Manufacturas de Origen Agropecuario	RN	406	Bélgica Unión Europea (UE)		Europa	53.795	25.021
1994	510210000	215	Resto de MOA	Manufacturas de Origen Agropecuario	RN	426	Reino Unido Unión Europea (UE)		Europa	25.218	11.079
1994	510210100	215	Resto de MOA	Manufacturas de Origen Agropecuario	RN	426	Reino Unido Unión Europea (UE)		Europa	63.240	24.000
1994	510210900	215	Resto de MOA	Manufacturas de Origen Agropecuario	RN	423	Países Bajos Unión Europea (UE)		Europa	31.800	12.000
1994	510210900	215	Resto de MOA	Manufacturas de Origen Agropecuario	RN	426	Reino Unido Unión Europea (UE)		Europa	121.952	34.163
1994	510220000	215	Resto de MOA	Manufacturas de Origen Agropecuario	RN	423	Países Bajos Unión Europea (UE)		Europa	85.231	19.572
1994	510220000	215	Resto de MOA	Manufacturas de Origen Agropecuario	RN	426	Reino Unido Unión Europea (UE)		Europa	578.678	127.722
1994	510220000	215	Resto de MOA	Manufacturas de Origen Agropecuario	RN	438	Alemania Unión Europea (UE)		Europa	66.920	25.000
1994	510310000	215	Resto de MOA	Manufacturas de Origen Agropecuario	RN	438	Alemania Unión Europea (UE)		Europa	36.638	19.995
1994	510320000	215	Resto de MOA	Manufacturas de Origen Agropecuario	RN	315	India Sin Bloque		Asia	30.000	20.000
1994	510529000	215	Resto de MOA	Manufacturas de Origen Agropecuario	RN	208	Chile Asociado Mercosur		América de	23.390	3.090
1994	510529000	215	Resto de MOA	Manufacturas de Origen Agropecuario	RN	438	Alemania Unión Europea (UE)		Europa	52.308	9.925
1994	611010000	307	Textiles y Confecciones	Manufacturas de Origen Industrial	RN	430	Suiza Asociación Europea de Libre Comercio (AELC)		Europa	2.883	37
1994	640359000	308	Resto de MOI	Manufacturas de Origen Industrial	RN	438	Alemania Unión Europea (UE)		Europa	6.908	320
1994	730439290	311	Metales Comunes y sus Manufacturas	Manufacturas de Origen Industrial	RN	113	Egipto Sin Bloque		Africa	12.300	860
1994	731815000	311	Metales Comunes y sus Manufacturas	Manufacturas de Origen Industrial	RN	208	Chile Asociado Mercosur		América de	255	1
1994	732090000	311	Metales Comunes y sus Manufacturas	Manufacturas de Origen Industrial	RN	208	Chile Asociado Mercosur		América de	270	5
1994	732599000	311	Metales Comunes y sus Manufacturas	Manufacturas de Origen Industrial	RN	208	Chile Asociado Mercosur		América de	16	0
1994	840140000	312	Máquinas y Aparatos, Material Eléctrico	Manufacturas de Origen Industrial	RN	113	Egipto Sin Bloque		Africa	23.185	3.480
1994	841510100	312	Máquinas y Aparatos, Material Eléctrico	Manufacturas de Origen Industrial	RN	102	Argelia Sin Bloque		Africa	2.400	165
1994	841830000	312	Máquinas y Aparatos, Material Eléctrico	Manufacturas de Origen Industrial	RN	207	Cuba Sin Bloque		América Ce	25.570	620
1994	841869900	312	Máquinas y Aparatos, Material Eléctrico	Manufacturas de Origen Industrial	RN	102	Argelia Sin Bloque		Africa	56.289	3.871
1994	841989990	312	Máquinas y Aparatos, Material Eléctrico	Manufacturas de Origen Industrial	RN	207	Cuba Sin Bloque		América Ce	207.400	900
1994	842139900	312	Máquinas y Aparatos, Material Eléctrico	Manufacturas de Origen Industrial	RN	102	Argelia Sin Bloque		Africa	1.200	83
1994	843880000	312	Máquinas y Aparatos, Material Eléctrico	Manufacturas de Origen Industrial	RN	208	Chile Asociado Mercosur		América de	2.500	380
1994	844010300	312	Máquinas y Aparatos, Material Eléctrico	Manufacturas de Origen Industrial	RN	102	Argelia Sin Bloque		Africa	520	36
1994	846692000	312	Máquinas y Aparatos, Material Eléctrico	Manufacturas de Origen Industrial	RN	208	Chile Asociado Mercosur		América de	3.976	35
1994	847199400	312	Máquinas y Aparatos, Material Eléctrico	Manufacturas de Origen Industrial	RN	222	Perú Pacto Andino		América de	3.398	1
1994	847199900	312	Máquinas y Aparatos, Material Eléctrico	Manufacturas de Origen Industrial	RN	222	Perú Pacto Andino		América de	100	2
1994	847989990	312	Máquinas y Aparatos, Material Eléctrico	Manufacturas de Origen Industrial	RN	102	Argelia Sin Bloque		Africa	45.209	2.740
1994	847989990	312	Máquinas y Aparatos, Material Eléctrico	Manufacturas de Origen Industrial	RN	207	Cuba Sin Bloque		América Ce	21.000	310
1994	902720900	399	Resto de MOI	Manufacturas de Origen Industrial	RN	207	Cuba Sin Bloque		América Ce	82.404	180
1994	903010200	399	Resto de MOI	Manufacturas de Origen Industrial	RN	207	Cuba Sin Bloque		América Ce	124.227	770
1994	903010900	399	Resto de MOI	Manufacturas de Origen Industrial	RN	207	Cuba Sin Bloque		América Ce	145.000	60
1994	903089000	399	Resto de MOI	Manufacturas de Origen Industrial	RN	207	Cuba Sin Bloque		América Ce	292.324	11.830
1994	940169000	399	Resto de MOI	Manufacturas de Origen Industrial	RN	208	Chile Asociado Mercosur		América de	606	264
1994	940360900	399	Resto de MOI	Manufacturas de Origen Industrial	RN	208	Chile Asociado Mercosur		América de	1.810	590

# PROVINCIA DE RÍO NEGRO

## EXPORTACIONES PERÍODO 1995 - 2002

Año	Nomenclador	MOAMO	Rama	Rubro	OPCIA	PAIS	Destino	Bloque	Continente	US\$ FOB	Cantidad
1995	84014000	312	Máquinas y Aparatos, Material Eléctrico	Manufacturas de Origen Industrial	RN	113	Egipto	Sin Bloque	África	4.204	800
1995	51011100	109	Resto de PP	Productos Primarios	RN	423	Países Bajos	Unión Europea (UE)	Europa	238.791	68.895
1995	51011100	109	Resto de PP	Productos Primarios	RN	412	Francia	Unión Europea (UE)	Europa	75.988	24.075
1995	51011100	109	Resto de PP	Productos Primarios	RN	423	Países Bajos	Unión Europea (UE)	Europa	532.952	115.096
1995	51011100	109	Resto de PP	Productos Primarios	RN	412	Francia	Unión Europea (UE)	Europa	38.693	11.221
1995	51011100	109	Resto de PP	Productos Primarios	RN	423	Países Bajos	Unión Europea (UE)	Europa	567.841	130.183
1995	51011100	109	Resto de PP	Productos Primarios	RN	423	Países Bajos	Unión Europea (UE)	Europa	63.081	20.026
1995	48236000	306	Papel, Cartón, Imprenta y Publicaciones	Manufacturas de Origen Industrial	RN	203	Brasil	Mercado Común del Sur (MERCOSUR)	América de	3.710	4.192
1995	48236000	306	Papel, Cartón, Imprenta y Publicaciones	Manufacturas de Origen Industrial	RN	203	Brasil	Mercado Común del Sur (MERCOSUR)	América de	931	43
1995	48236000	306	Papel, Cartón, Imprenta y Publicaciones	Manufacturas de Origen Industrial	RN	203	Brasil	Mercado Común del Sur (MERCOSUR)	América de	980	215
1995	48236000	306	Papel, Cartón, Imprenta y Publicaciones	Manufacturas de Origen Industrial	RN	203	Brasil	Mercado Común del Sur (MERCOSUR)	América de	2.496	549
1995	48236000	306	Papel, Cartón, Imprenta y Publicaciones	Manufacturas de Origen Industrial	RN	203	Brasil	Mercado Común del Sur (MERCOSUR)	América de	532	225
1995	48236000	306	Papel, Cartón, Imprenta y Publicaciones	Manufacturas de Origen Industrial	RN	203	Brasil	Mercado Común del Sur (MERCOSUR)	América de	500	528
1995	48236000	306	Papel, Cartón, Imprenta y Publicaciones	Manufacturas de Origen Industrial	RN	203	Brasil	Mercado Común del Sur (MERCOSUR)	América de	457	100
1995	48236000	306	Papel, Cartón, Imprenta y Publicaciones	Manufacturas de Origen Industrial	RN	203	Brasil	Mercado Común del Sur (MERCOSUR)	América de	100	22
1995	48236000	306	Papel, Cartón, Imprenta y Publicaciones	Manufacturas de Origen Industrial	RN	203	Brasil	Mercado Común del Sur (MERCOSUR)	América de	500	250
1995	48191000	306	Papel, Cartón, Imprenta y Publicaciones	Manufacturas de Origen Industrial	RN	203	Brasil	Mercado Común del Sur (MERCOSUR)	América de	8.267	6.344
1995	48191000	306	Papel, Cartón, Imprenta y Publicaciones	Manufacturas de Origen Industrial	RN	203	Brasil	Mercado Común del Sur (MERCOSUR)	América de	1.568	3.273
1995	48191000	306	Papel, Cartón, Imprenta y Publicaciones	Manufacturas de Origen Industrial	RN	203	Brasil	Mercado Común del Sur (MERCOSUR)	América de	3.600	5.670
1995	48191000	306	Papel, Cartón, Imprenta y Publicaciones	Manufacturas de Origen Industrial	RN	203	Brasil	Mercado Común del Sur (MERCOSUR)	América de	3.540	3.481
1995	48191000	306	Papel, Cartón, Imprenta y Publicaciones	Manufacturas de Origen Industrial	RN	203	Brasil	Mercado Común del Sur (MERCOSUR)	América de	1.500	1.200
1995	48089000	306	Papel, Cartón, Imprenta y Publicaciones	Manufacturas de Origen Industrial	RN	203	Brasil	Mercado Común del Sur (MERCOSUR)	América de	89	45
1995	48053010	306	Papel, Cartón, Imprenta y Publicaciones	Manufacturas de Origen Industrial	RN	203	Brasil	Mercado Común del Sur (MERCOSUR)	América de	1.312	640
1995	48053010	306	Papel, Cartón, Imprenta y Publicaciones	Manufacturas de Origen Industrial	RN	203	Brasil	Mercado Común del Sur (MERCOSUR)	América de	2.168	1.746
1995	48053010	306	Papel, Cartón, Imprenta y Publicaciones	Manufacturas de Origen Industrial	RN	203	Brasil	Mercado Común del Sur (MERCOSUR)	América de	437	180
1995	48053010	306	Papel, Cartón, Imprenta y Publicaciones	Manufacturas de Origen Industrial	RN	203	Brasil	Mercado Común del Sur (MERCOSUR)	América de	1.006	649
1995	48053010	306	Papel, Cartón, Imprenta y Publicaciones	Manufacturas de Origen Industrial	RN	203	Brasil	Mercado Común del Sur (MERCOSUR)	América de	220	110
1995	48052300	306	Papel, Cartón, Imprenta y Publicaciones	Manufacturas de Origen Industrial	RN	203	Brasil	Mercado Común del Sur (MERCOSUR)	América de	400	200
1995	44151000	399	Resto de MOI	Manufacturas de Origen Industrial	RN	203	Brasil	Mercado Común del Sur (MERCOSUR)	América de	1.516	1.580
1995	44151000	399	Resto de MOI	Manufacturas de Origen Industrial	RN	203	Brasil	Mercado Común del Sur (MERCOSUR)	América de	7.034	10.861
1995	44151000	399	Resto de MOI	Manufacturas de Origen Industrial	RN	203	Brasil	Mercado Común del Sur (MERCOSUR)	América de	1.503	1.314
1995	44151000	399	Resto de MOI	Manufacturas de Origen Industrial	RN	203	Brasil	Mercado Común del Sur (MERCOSUR)	América de	540	540
1995	39269090	303	Materias Plásticas Artificiales	Manufacturas de Origen Industrial	RN	225	Uruguay	Mercado Común del Sur (MERCOSUR)	América de	66	16
1995	39232900	303	Materias Plásticas Artificiales	Manufacturas de Origen Industrial	RN	203	Brasil	Mercado Común del Sur (MERCOSUR)	América de	265	99
1995	39232900	303	Materias Plásticas Artificiales	Manufacturas de Origen Industrial	RN	203	Brasil	Mercado Común del Sur (MERCOSUR)	América de	41	36
1995	29032200	302	Productos Químicos y Conexos	Manufacturas de Origen Industrial	RN	203	Brasil	Mercado Común del Sur (MERCOSUR)	América de	16.250	25.000
1995	27111300	404	Gas de Petróleo y Otros Hidrocarburos G	Combustibles y Energía	RN	208	Chile	Asociado Mercosur	América de	129.344	766.160
1995	27111200	404	Gas de Petróleo y Otros Hidrocarburos G	Combustibles y Energía	RN	208	Chile	Asociado Mercosur	América de	125.718	746.420
1995	27090000	499	Resto de CyE	Combustibles y Energía	RN	208	Chile	Asociado Mercosur	América de	1.331.896	11.945.202
1995	27090000	499	Resto de CyE	Combustibles y Energía	RN	212	EEUU	Acuerdo de Libre Comercio del Atlántico Norte (NAFTA)	América de	49.106	507.755
1995	27090000	499	Resto de CyE	Combustibles y Energía	RN	203	Brasil	Mercado Común del Sur (MERCOSUR)	América de	495.319	3.877.860
1995	25081000	199	Resto de PP	Productos Primarios	RN	203	Brasil	Mercado Común del Sur (MERCOSUR)	América de	153.290	676.000
1995	25010000	199	Resto de PP	Productos Primarios	RN	221	Paraguay	Mercado Común del Sur (MERCOSUR)	América de	7.006	109.475

# PROVINCIA DE RÍO NEGRO

## EXPORTACIONES PERÍODO 1995 - 2002

Año	Nomenclador	MOAMO	Rama	Rubro	OPCIA	PAIS	Destino	Bloque	Continente	US\$ FOB	Cantidad
1995	20098000	210	Preparados de Hortalizas, Legumbres y F	Manufacturas de Origen Agropecuario	RN	212	EEUU	Acuerdo de Libre Comercio del Atlántico Norte (NAFTA/ América de	América de	125.139	126.840
1995	20097000	210	Preparados de Hortalizas, Legumbres y F	Manufacturas de Origen Agropecuario	RN	212	EEUU	Acuerdo de Libre Comercio del Atlántico Norte (NAFTA/ América de	América de	2.042.226	1.340.880
1995	96035000	399	Resto de MOI	Manufacturas de Origen Industrial	RN	208	Chile	Asociado Mercosur	América de	5.730	460
1995	90319090	399	Resto de MOI	Manufacturas de Origen Industrial	RN	410	España	Unión Europea (UE)	Europa	3.881	12
1995	90318090	399	Resto de MOI	Manufacturas de Origen Industrial	RN	410	España	Unión Europea (UE)	Europa	8.169	23
1995	88025000	313	Material de Transporte	Manufacturas de Origen Industrial	RN	212	EEUU	Acuerdo de Libre Comercio del Atlántico Norte (NAFTA/ América de	América de	9.363.000	150
1995	85438090	312	Máquinas y Aparatos, Material Eléctrico	Manufacturas de Origen Industrial	RN	212	EEUU	Acuerdo de Libre Comercio del Atlántico Norte (NAFTA/ América de	América de	60.000	34
1995	85371090	312	Máquinas y Aparatos, Material Eléctrico	Manufacturas de Origen Industrial	RN	113	Egipto	Sin Bloque	Africa	455.202	12.100
1995	85043400	312	Máquinas y Aparatos, Material Eléctrico	Manufacturas de Origen Industrial	RN	113	Egipto	Sin Bloque	Africa	250.809	12.543
1995	84669200	312	Máquinas y Aparatos, Material Eléctrico	Manufacturas de Origen Industrial	RN	208	Chile	Asociado Mercosur	América de	2.683	27
1995	84261900	312	Máquinas y Aparatos, Material Eléctrico	Manufacturas de Origen Industrial	RN	113	Egipto	Sin Bloque	Africa	125.779	11.942
1995	84213990	312	Máquinas y Aparatos, Material Eléctrico	Manufacturas de Origen Industrial	RN	113	Egipto	Sin Bloque	Africa	121	134
1995	84212100	312	Máquinas y Aparatos, Material Eléctrico	Manufacturas de Origen Industrial	RN	113	Egipto	Sin Bloque	Africa	356.427	2.834
1995	84158300	312	Máquinas y Aparatos, Material Eléctrico	Manufacturas de Origen Industrial	RN	113	Egipto	Sin Bloque	Africa	943.104	24.827
1995	84148090	312	Máquinas y Aparatos, Material Eléctrico	Manufacturas de Origen Industrial	RN	113	Egipto	Sin Bloque	Africa	245.088	6.010
1995	84014000	312	Máquinas y Aparatos, Material Eléctrico	Manufacturas de Origen Industrial	RN	113	Egipto	Sin Bloque	Africa	4.821.306	104.660
1995	83030000	311	Metales Comunes y sus Manufacturas	Manufacturas de Origen Industrial	RN	113	Egipto	Sin Bloque	Africa	81.983	2.782
1995	81340100	205	Frutas Secas o Procesadas	Manufacturas de Origen Agropecuario	RN	212	EEUU	Acuerdo de Libre Comercio del Atlántico Norte (NAFTA/ América de	América de	65.474	24.990
1995	80820000	105	Frutas Frescas	Productos Primarios	RN	203	Brasil	Mercado Común del Sur (MERCOSUR)	América de	51.912	83.289
1995	80820000	105	Frutas Frescas	Productos Primarios	RN	203	Brasil	Mercado Común del Sur (MERCOSUR)	América de	6.398	18.000
1995	80820000	105	Frutas Frescas	Productos Primarios	RN	221	Paraguay	Mercado Común del Sur (MERCOSUR)	América de	14.000	18.000
1995	80820000	105	Frutas Frescas	Productos Primarios	RN	203	Brasil	Mercado Común del Sur (MERCOSUR)	América de	31.156	84.000
1995	80810000	105	Frutas Frescas	Productos Primarios	RN	203	Brasil	Mercado Común del Sur (MERCOSUR)	América de	607.994	974.896
1995	80810000	105	Frutas Frescas	Productos Primarios	RN	221	Paraguay	Mercado Común del Sur (MERCOSUR)	América de	82.555	131.721
1995	80810000	105	Frutas Frescas	Productos Primarios	RN	423	Países Bajos	Unión Europea (UE)	Europa	23.938	38.589
1995	80810000	105	Frutas Frescas	Productos Primarios	RN	417	Italia	Unión Europea (UE)	Europa	33.430	67.603
1995	76169000	311	Metales Comunes y sus Manufacturas	Manufacturas de Origen Industrial	RN	212	EEUU	Acuerdo de Libre Comercio del Atlántico Norte (NAFTA/ América de	América de	173	5
1995	73259990	311	Metales Comunes y sus Manufacturas	Manufacturas de Origen Industrial	RN	113	Egipto	Sin Bloque	Africa	6	7
1995	73090090	311	Metales Comunes y sus Manufacturas	Manufacturas de Origen Industrial	RN	113	Egipto	Sin Bloque	Africa	51.546	1.410
1995	73083000	311	Metales Comunes y sus Manufacturas	Manufacturas de Origen Industrial	RN	113	Egipto	Sin Bloque	Africa	117.064	1.348
1995	73072200	311	Metales Comunes y sus Manufacturas	Manufacturas de Origen Industrial	RN	113	Egipto	Sin Bloque	Africa	258	8
1995	73071920	311	Metales Comunes y sus Manufacturas	Manufacturas de Origen Industrial	RN	113	Egipto	Sin Bloque	Africa	111	15
1995	51052910	215	Resto de MOA	Manufacturas de Origen Agropecuario	RN	417	Italia	Unión Europea (UE)	Europa	67.566	10.004
1995	51032000	215	Resto de MOA	Manufacturas de Origen Agropecuario	RN	410	España	Unión Europea (UE)	Europa	11.000	11.000
1995	51022000	215	Resto de MOA	Manufacturas de Origen Agropecuario	RN	426	Reino Unido	Unión Europea (UE)	Europa	77.600	20.000
1995	51022000	215	Resto de MOA	Manufacturas de Origen Agropecuario	RN	423	Países Bajos	Unión Europea (UE)	Europa	219.426	52.483
1995	51021000	215	Resto de MOA	Manufacturas de Origen Agropecuario	RN	426	Reino Unido	Unión Europea (UE)	Europa	58.292	9.880
1995	51012100	215	Resto de MOA	Manufacturas de Origen Agropecuario	RN	438	Alemania	Unión Europea (UE)	Europa	22.019	7.864
1995	51011190	109	Resto de PP	Productos Primarios	RN	423	Países Bajos	Unión Europea (UE)	Europa	92.295	20.175
1995	51011190	109	Resto de PP	Productos Primarios	RN	438	Alemania	Unión Europea (UE)	Europa	361.702	78.667
1995	51011190	109	Resto de PP	Productos Primarios	RN	423	Países Bajos	Unión Europea (UE)	Europa	206.626	54.106
1995	51011190	109	Resto de PP	Productos Primarios	RN	423	Países Bajos	Unión Europea (UE)	Europa	50.268	16.101
1995	51011190	109	Resto de PP	Productos Primarios	RN	423	Países Bajos	Unión Europea (UE)	Europa	245.574	58.923

# PROVINCIA DE RÍO NEGRO

## EXPORTACIONES PERÍODO 1995 - 2002

Año	Nomenclador	MOAMOI	Rama	Rubro	OPCIA	PAIS	Destino	Bloque	Continente	US\$ FOB	Cantidad
1995	51011190	109	Resto de PP	Productos Primarios	RN	423	Países Bajos Unión Europea (UE)		Europa	635.175	173.226
1995	51011190	109	Resto de PP	Productos Primarios	RN	423	Países Bajos Unión Europea (UE)		Europa	216.015	62.911
1995	51011190	109	Resto de PP	Productos Primarios	RN	417	Italia Unión Europea (UE)		Europa	1.377.039	331.049
1995	51011190	109	Resto de PP	Productos Primarios	RN	412	Francia Unión Europea (UE)		Europa	432.719	88.613
1995	51011190	109	Resto de PP	Productos Primarios	RN	423	Países Bajos Unión Europea (UE)		Europa	49.405	16.343
1995	51011190	109	Resto de PP	Productos Primarios	RN	423	Países Bajos Unión Europea (UE)		Europa	491.540	141.681
1995	51011190	109	Resto de PP	Productos Primarios	RN	423	Países Bajos Unión Europea (UE)		Europa	171.740	34.695
1995	51011190	109	Resto de PP	Productos Primarios	RN	212	EEUU Acuerdo de Libre Comercio del Atlántico Norte (NAFTA/	América de		105.559	36.347
1995	51011190	109	Resto de PP	Productos Primarios	RN	417	Italia Unión Europea (UE)		Europa	355.925	89.931
1995	51011190	109	Resto de PP	Productos Primarios	RN	410	España Unión Europea (UE)		Europa	129.913	42.043
1995	51011190	109	Resto de PP	Productos Primarios	RN	412	Francia Unión Europea (UE)		Europa	935.932	293.925
1995	51011190	109	Resto de PP	Productos Primarios	RN	438	Alemania Unión Europea (UE)		Europa	856.764	231.878
1995	51011190	109	Resto de PP	Productos Primarios	RN	225	Uruguay Mercado Común del Sur (MERCOSUR)		América de	506.117	177.995
1995	51011190	109	Resto de PP	Productos Primarios	RN	225	Uruguay Mercado Común del Sur (MERCOSUR)		América de	57.022	17.335
1995	51011190	109	Resto de PP	Productos Primarios	RN	225	Uruguay Mercado Común del Sur (MERCOSUR)		América de	86.252	24.003
1995	51011190	109	Resto de PP	Productos Primarios	RN	225	Uruguay Mercado Común del Sur (MERCOSUR)		América de	85.191	28.469
1995	51011190	109	Resto de PP	Productos Primarios	RN	406	Bélgica Unión Europea (UE)		Europa	30.379	9.644
1995	51011190	109	Resto de PP	Productos Primarios	RN	412	Francia Unión Europea (UE)		Europa	174.951	67.595
1995	51011190	109	Resto de PP	Productos Primarios	RN	438	Alemania Unión Europea (UE)		Europa	40.184	18.314
1995	51011190	109	Resto de PP	Productos Primarios	RN	410	España Unión Europea (UE)		Europa	88.832	16.103
1995	51011190	109	Resto de PP	Productos Primarios	RN	412	Francia Unión Europea (UE)		Europa	47.638	11.419
1995	51011110	109	Resto de PP	Productos Primarios	RN	406	Bélgica Unión Europea (UE)		Europa	20.759	12.069
1995	51011110	109	Resto de PP	Productos Primarios	RN	423	Países Bajos Unión Europea (UE)		Europa	12.326	4.280
1995	51011110	109	Resto de PP	Productos Primarios	RN	410	España Unión Europea (UE)		Europa	27.894	16.124
1995	49060000	306	Papel, Cartón, Imprenta y Publicaciones	Manufacturas de Origen Industrial	RN	204	Canadá Acuerdo de Libre Comercio del Atlántico Norte (NAFTA/	América de		1.500	144
1995	49060000	306	Papel, Cartón, Imprenta y Publicaciones	Manufacturas de Origen Industrial	RN	113	Egipto Sin Bloque		África	967.204	202
1995	48237000	306	Papel, Cartón, Imprenta y Publicaciones	Manufacturas de Origen Industrial	RN	436	Turquía Sin Bloque		Europa	272.738	261.000
1995	48237000	306	Papel, Cartón, Imprenta y Publicaciones	Manufacturas de Origen Industrial	RN	203	Brasil Mercado Común del Sur (MERCOSUR)		América de	51.244	39.992
1995	48236000	306	Papel, Cartón, Imprenta y Publicaciones	Manufacturas de Origen Industrial	RN	203	Brasil Mercado Común del Sur (MERCOSUR)		América de	1.956	359
1995	48236000	306	Papel, Cartón, Imprenta y Publicaciones	Manufacturas de Origen Industrial	RN	203	Brasil Mercado Común del Sur (MERCOSUR)		América de	15.136	4.025
1995	48236000	306	Papel, Cartón, Imprenta y Publicaciones	Manufacturas de Origen Industrial	RN	203	Brasil Mercado Común del Sur (MERCOSUR)		América de	2.975	655
1995	48236000	306	Papel, Cartón, Imprenta y Publicaciones	Manufacturas de Origen Industrial	RN	203	Brasil Mercado Común del Sur (MERCOSUR)		América de	370	369
1995	48236000	306	Papel, Cartón, Imprenta y Publicaciones	Manufacturas de Origen Industrial	RN	203	Brasil Mercado Común del Sur (MERCOSUR)		América de	773	38
1995	48236000	306	Papel, Cartón, Imprenta y Publicaciones	Manufacturas de Origen Industrial	RN	203	Brasil Mercado Común del Sur (MERCOSUR)		América de	13.725	3.075
1995	48236000	306	Papel, Cartón, Imprenta y Publicaciones	Manufacturas de Origen Industrial	RN	203	Brasil Mercado Común del Sur (MERCOSUR)		América de	511.588	438.852
1995	48236000	306	Papel, Cartón, Imprenta y Publicaciones	Manufacturas de Origen Industrial	RN	203	Brasil Mercado Común del Sur (MERCOSUR)		América de	1.500	330
1995	48236000	306	Papel, Cartón, Imprenta y Publicaciones	Manufacturas de Origen Industrial	RN	203	Brasil Mercado Común del Sur (MERCOSUR)		América de	1.000	220
1995	48236000	306	Papel, Cartón, Imprenta y Publicaciones	Manufacturas de Origen Industrial	RN	203	Brasil Mercado Común del Sur (MERCOSUR)		América de	10.710	3.391
1995	48236000	306	Papel, Cartón, Imprenta y Publicaciones	Manufacturas de Origen Industrial	RN	203	Brasil Mercado Común del Sur (MERCOSUR)		América de	2.280	2.613
1995	48236000	306	Papel, Cartón, Imprenta y Publicaciones	Manufacturas de Origen Industrial	RN	203	Brasil Mercado Común del Sur (MERCOSUR)		América de	400	88
1995	48236000	306	Papel, Cartón, Imprenta y Publicaciones	Manufacturas de Origen Industrial	RN	203	Brasil Mercado Común del Sur (MERCOSUR)		América de	416	88
1995	48236000	306	Papel, Cartón, Imprenta y Publicaciones	Manufacturas de Origen Industrial	RN	203	Brasil Mercado Común del Sur (MERCOSUR)		América de	2.520	550
1995	48236000	306	Papel, Cartón, Imprenta y Publicaciones	Manufacturas de Origen Industrial	RN	203	Brasil Mercado Común del Sur (MERCOSUR)		América de	475	92

# PROVINCIA DE RÍO NEGRO

## EXPORTACIONES PERÍODO 1995 - 2002

Año	Nomenclador	MOAMOI	Rama	Rubro	OPCIA	PAIS	Destino	Bloque	Continenta	US\$ FOB	Cantidad
1995	48236000	306	Papel, Cartón, Imprenta y Publicaciones	Manufacturas de Origen Industrial	RN	203	Brasil	Mercado Común del Sur (MERCOSUR)	América de	5.313	1.082
1995	48236000	306	Papel, Cartón, Imprenta y Publicaciones	Manufacturas de Origen Industrial	RN	203	Brasil	Mercado Común del Sur (MERCOSUR)	América de	490	107
1995	48236000	306	Papel, Cartón, Imprenta y Publicaciones	Manufacturas de Origen Industrial	RN	203	Brasil	Mercado Común del Sur (MERCOSUR)	América de	306	72
1995	48236000	306	Papel, Cartón, Imprenta y Publicaciones	Manufacturas de Origen Industrial	RN	203	Brasil	Mercado Común del Sur (MERCOSUR)	América de	16.280	3.581
1995	48236000	306	Papel, Cartón, Imprenta y Publicaciones	Manufacturas de Origen Industrial	RN	203	Brasil	Mercado Común del Sur (MERCOSUR)	América de	300	264
1995	48236000	306	Papel, Cartón, Imprenta y Publicaciones	Manufacturas de Origen Industrial	RN	225	Uruguay	Mercado Común del Sur (MERCOSUR)	América de	100	88
1995	48236000	306	Papel, Cartón, Imprenta y Publicaciones	Manufacturas de Origen Industrial	RN	203	Brasil	Mercado Común del Sur (MERCOSUR)	América de	1.200	240
1995	48236000	306	Papel, Cartón, Imprenta y Publicaciones	Manufacturas de Origen Industrial	RN	203	Brasil	Mercado Común del Sur (MERCOSUR)	América de	1.172	164
1995	48236000	306	Papel, Cartón, Imprenta y Publicaciones	Manufacturas de Origen Industrial	RN	203	Brasil	Mercado Común del Sur (MERCOSUR)	América de	500	250
1995	48236000	306	Papel, Cartón, Imprenta y Publicaciones	Manufacturas de Origen Industrial	RN	203	Brasil	Mercado Común del Sur (MERCOSUR)	América de	7.024	1.232
1995	48236000	306	Papel, Cartón, Imprenta y Publicaciones	Manufacturas de Origen Industrial	RN	203	Brasil	Mercado Común del Sur (MERCOSUR)	América de	2.831	496
1995	48236000	306	Papel, Cartón, Imprenta y Publicaciones	Manufacturas de Origen Industrial	RN	203	Brasil	Mercado Común del Sur (MERCOSUR)	América de	7.864	18.064
1995	48203000	306	Papel, Cartón, Imprenta y Publicaciones	Manufacturas de Origen Industrial	RN	113	Egipto	Sin Bloque	Africa	100	5
1995	48192000	306	Papel, Cartón, Imprenta y Publicaciones	Manufacturas de Origen Industrial	RN	208	Chile	Asociado Mercosur	América de	2.126	300
1995	48191000	306	Papel, Cartón, Imprenta y Publicaciones	Manufacturas de Origen Industrial	RN	203	Brasil	Mercado Común del Sur (MERCOSUR)	América de	5.994	6.532
1995	48191000	306	Papel, Cartón, Imprenta y Publicaciones	Manufacturas de Origen Industrial	RN	203	Brasil	Mercado Común del Sur (MERCOSUR)	América de	29.470	44.292
1995	48191000	306	Papel, Cartón, Imprenta y Publicaciones	Manufacturas de Origen Industrial	RN	203	Brasil	Mercado Común del Sur (MERCOSUR)	América de	7.140	9.896
1995	48191000	306	Papel, Cartón, Imprenta y Publicaciones	Manufacturas de Origen Industrial	RN	203	Brasil	Mercado Común del Sur (MERCOSUR)	América de	1.520	3.173
1995	48191000	306	Papel, Cartón, Imprenta y Publicaciones	Manufacturas de Origen Industrial	RN	203	Brasil	Mercado Común del Sur (MERCOSUR)	América de	22.416	33.680
1995	48191000	306	Papel, Cartón, Imprenta y Publicaciones	Manufacturas de Origen Industrial	RN	203	Brasil	Mercado Común del Sur (MERCOSUR)	América de	29.400	28.910
1995	48191000	306	Papel, Cartón, Imprenta y Publicaciones	Manufacturas de Origen Industrial	RN	203	Brasil	Mercado Común del Sur (MERCOSUR)	América de	3.450	3.450
1995	48191000	306	Papel, Cartón, Imprenta y Publicaciones	Manufacturas de Origen Industrial	RN	203	Brasil	Mercado Común del Sur (MERCOSUR)	América de	2.300	2.300
1995	48191000	306	Papel, Cartón, Imprenta y Publicaciones	Manufacturas de Origen Industrial	RN	203	Brasil	Mercado Común del Sur (MERCOSUR)	América de	21.420	21.900
1995	48191000	306	Papel, Cartón, Imprenta y Publicaciones	Manufacturas de Origen Industrial	RN	203	Brasil	Mercado Común del Sur (MERCOSUR)	América de	6.360	8.267
1995	48191000	306	Papel, Cartón, Imprenta y Publicaciones	Manufacturas de Origen Industrial	RN	203	Brasil	Mercado Común del Sur (MERCOSUR)	América de	2.214	2.277
1995	48191000	306	Papel, Cartón, Imprenta y Publicaciones	Manufacturas de Origen Industrial	RN	203	Brasil	Mercado Común del Sur (MERCOSUR)	América de	1.060	1.150
1995	48191000	306	Papel, Cartón, Imprenta y Publicaciones	Manufacturas de Origen Industrial	RN	203	Brasil	Mercado Común del Sur (MERCOSUR)	América de	1.240	2.000
1995	48191000	306	Papel, Cartón, Imprenta y Publicaciones	Manufacturas de Origen Industrial	RN	203	Brasil	Mercado Común del Sur (MERCOSUR)	América de	6.650	7.500
1995	48191000	306	Papel, Cartón, Imprenta y Publicaciones	Manufacturas de Origen Industrial	RN	203	Brasil	Mercado Común del Sur (MERCOSUR)	América de	889	840
1995	48191000	306	Papel, Cartón, Imprenta y Publicaciones	Manufacturas de Origen Industrial	RN	203	Brasil	Mercado Común del Sur (MERCOSUR)	América de	10.086	9.840
1995	48191000	306	Papel, Cartón, Imprenta y Publicaciones	Manufacturas de Origen Industrial	RN	203	Brasil	Mercado Común del Sur (MERCOSUR)	América de	1.001	977
1995	48191000	306	Papel, Cartón, Imprenta y Publicaciones	Manufacturas de Origen Industrial	RN	203	Brasil	Mercado Común del Sur (MERCOSUR)	América de	43.021	43.010
1995	48191000	306	Papel, Cartón, Imprenta y Publicaciones	Manufacturas de Origen Industrial	RN	203	Brasil	Mercado Común del Sur (MERCOSUR)	América de	4.500	3.600
1995	48191000	306	Papel, Cartón, Imprenta y Publicaciones	Manufacturas de Origen Industrial	RN	203	Brasil	Mercado Común del Sur (MERCOSUR)	América de	3.600	5.460
1995	48191000	306	Papel, Cartón, Imprenta y Publicaciones	Manufacturas de Origen Industrial	RN	203	Brasil	Mercado Común del Sur (MERCOSUR)	América de	2.813	2.110
1995	48191000	306	Papel, Cartón, Imprenta y Publicaciones	Manufacturas de Origen Industrial	RN	203	Brasil	Mercado Común del Sur (MERCOSUR)	América de	1.020	1.200
1995	48191000	306	Papel, Cartón, Imprenta y Publicaciones	Manufacturas de Origen Industrial	RN	203	Brasil	Mercado Común del Sur (MERCOSUR)	América de	19.100	17.000
1995	48191000	306	Papel, Cartón, Imprenta y Publicaciones	Manufacturas de Origen Industrial	RN	203	Brasil	Mercado Común del Sur (MERCOSUR)	América de	3.408	2.917
1995	48191000	306	Papel, Cartón, Imprenta y Publicaciones	Manufacturas de Origen Industrial	RN	203	Brasil	Mercado Común del Sur (MERCOSUR)	América de	5.961	4.968
1995	48191000	306	Papel, Cartón, Imprenta y Publicaciones	Manufacturas de Origen Industrial	RN	203	Brasil	Mercado Común del Sur (MERCOSUR)	América de	558	809
1995	48119090	306	Papel, Cartón, Imprenta y Publicaciones	Manufacturas de Origen Industrial	RN	208	Chile	Asociado Mercosur	América de	10	25
1995	48081000	306	Papel, Cartón, Imprenta y Publicaciones	Manufacturas de Origen Industrial	RN	203	Brasil	Mercado Común del Sur (MERCOSUR)	América de	87	45
1995	48081000	306	Papel, Cartón, Imprenta y Publicaciones	Manufacturas de Origen Industrial	RN	203	Brasil	Mercado Común del Sur (MERCOSUR)	América de	763	7.000

## PROVINCIA DE RÍO NEGRO EXPORTACIONES PERÍODO 1995 - 2002

Año	Nomenclador	MOAMO	Rama	Rubro	OPCIA	PAIS	Destino	Bloque	Continenta	US\$ FOB	Cantidad
1995	48081000	306	Papel, Cartón, Imprenta y Publicaciones	Manufacturas de Origen Industrial	RN	203	Brasil	Mercado Común del Sur (MERCOSUR)	América de	31	27
1995	48081000	306	Papel, Cartón, Imprenta y Publicaciones	Manufacturas de Origen Industrial	RN	203	Brasil	Mercado Común del Sur (MERCOSUR)	América de	104	950
1995	48071000	306	Papel, Cartón, Imprenta y Publicaciones	Manufacturas de Origen Industrial	RN	203	Brasil	Mercado Común del Sur (MERCOSUR)	América de	199	180
1995	48053000	306	Papel, Cartón, Imprenta y Publicaciones	Manufacturas de Origen Industrial	RN	203	Brasil	Mercado Común del Sur (MERCOSUR)	América de	1.589	776
1995	48053000	306	Papel, Cartón, Imprenta y Publicaciones	Manufacturas de Origen Industrial	RN	203	Brasil	Mercado Común del Sur (MERCOSUR)	América de	2.370	1.529
1995	48053000	306	Papel, Cartón, Imprenta y Publicaciones	Manufacturas de Origen Industrial	RN	203	Brasil	Mercado Común del Sur (MERCOSUR)	América de	86	42
1995	48053000	306	Papel, Cartón, Imprenta y Publicaciones	Manufacturas de Origen Industrial	RN	203	Brasil	Mercado Común del Sur (MERCOSUR)	América de	972	627
1995	48053000	306	Papel, Cartón, Imprenta y Publicaciones	Manufacturas de Origen Industrial	RN	203	Brasil	Mercado Común del Sur (MERCOSUR)	América de	4.416	2.849
1995	48053000	306	Papel, Cartón, Imprenta y Publicaciones	Manufacturas de Origen Industrial	RN	203	Brasil	Mercado Común del Sur (MERCOSUR)	América de	342	220
1995	48053000	306	Papel, Cartón, Imprenta y Publicaciones	Manufacturas de Origen Industrial	RN	203	Brasil	Mercado Común del Sur (MERCOSUR)	América de	8.051	4.500
1995	48053000	306	Papel, Cartón, Imprenta y Publicaciones	Manufacturas de Origen Industrial	RN	203	Brasil	Mercado Común del Sur (MERCOSUR)	América de	341	220
1995	48053000	306	Papel, Cartón, Imprenta y Publicaciones	Manufacturas de Origen Industrial	RN	203	Brasil	Mercado Común del Sur (MERCOSUR)	América de	2.508	3.007
1995	48053000	306	Papel, Cartón, Imprenta y Publicaciones	Manufacturas de Origen Industrial	RN	203	Brasil	Mercado Común del Sur (MERCOSUR)	América de	509	254
1995	48053000	306	Papel, Cartón, Imprenta y Publicaciones	Manufacturas de Origen Industrial	RN	203	Brasil	Mercado Común del Sur (MERCOSUR)	América de	429	220
1995	48053000	306	Papel, Cartón, Imprenta y Publicaciones	Manufacturas de Origen Industrial	RN	203	Brasil	Mercado Común del Sur (MERCOSUR)	América de	429	220
1995	48053000	306	Papel, Cartón, Imprenta y Publicaciones	Manufacturas de Origen Industrial	RN	203	Brasil	Mercado Común del Sur (MERCOSUR)	América de	3.608	1.760
1995	48053000	306	Papel, Cartón, Imprenta y Publicaciones	Manufacturas de Origen Industrial	RN	203	Brasil	Mercado Común del Sur (MERCOSUR)	América de	440	220
1995	48053000	306	Papel, Cartón, Imprenta y Publicaciones	Manufacturas de Origen Industrial	RN	203	Brasil	Mercado Común del Sur (MERCOSUR)	América de	3.788	1.804
1995	48053000	306	Papel, Cartón, Imprenta y Publicaciones	Manufacturas de Origen Industrial	RN	203	Brasil	Mercado Común del Sur (MERCOSUR)	América de	1.840	800
1995	48053000	306	Papel, Cartón, Imprenta y Publicaciones	Manufacturas de Origen Industrial	RN	203	Brasil	Mercado Común del Sur (MERCOSUR)	América de	385	179
1995	48053000	306	Papel, Cartón, Imprenta y Publicaciones	Manufacturas de Origen Industrial	RN	203	Brasil	Mercado Común del Sur (MERCOSUR)	América de	1.958	979
1995	48053000	306	Papel, Cartón, Imprenta y Publicaciones	Manufacturas de Origen Industrial	RN	225	Uruguay	Mercado Común del Sur (MERCOSUR)	América de	220	110
1995	48053000	306	Papel, Cartón, Imprenta y Publicaciones	Manufacturas de Origen Industrial	RN	203	Brasil	Mercado Común del Sur (MERCOSUR)	América de	2.268	1.464
1995	48053000	306	Papel, Cartón, Imprenta y Publicaciones	Manufacturas de Origen Industrial	RN	203	Brasil	Mercado Común del Sur (MERCOSUR)	América de	442	285
1995	48053000	306	Papel, Cartón, Imprenta y Publicaciones	Manufacturas de Origen Industrial	RN	203	Brasil	Mercado Común del Sur (MERCOSUR)	América de	340	220
1995	48053000	306	Papel, Cartón, Imprenta y Publicaciones	Manufacturas de Origen Industrial	RN	203	Brasil	Mercado Común del Sur (MERCOSUR)	América de	799	515
1995	48053000	306	Papel, Cartón, Imprenta y Publicaciones	Manufacturas de Origen Industrial	RN	203	Brasil	Mercado Común del Sur (MERCOSUR)	América de	5.797	3.740
1995	48053000	306	Papel, Cartón, Imprenta y Publicaciones	Manufacturas de Origen Industrial	RN	203	Brasil	Mercado Común del Sur (MERCOSUR)	América de	759	490
1995	48053000	306	Papel, Cartón, Imprenta y Publicaciones	Manufacturas de Origen Industrial	RN	203	Brasil	Mercado Común del Sur (MERCOSUR)	América de	1.694	1.092
1995	48053000	306	Papel, Cartón, Imprenta y Publicaciones	Manufacturas de Origen Industrial	RN	203	Brasil	Mercado Común del Sur (MERCOSUR)	América de	3.122	2.013
1995	47050000	306	Papel, Cartón, Imprenta y Publicaciones	Manufacturas de Origen Industrial	RN	208	Chile	Asociado Mercosur	América de	27.046	98.530
1995	47050000	306	Papel, Cartón, Imprenta y Publicaciones	Manufacturas de Origen Industrial	RN	225	Uruguay	Mercado Común del Sur (MERCOSUR)	América de	43.088	75.000
1995	44151000	399	Resto de MOI	Manufacturas de Origen Industrial	RN	203	Brasil	Mercado Común del Sur (MERCOSUR)	América de	1.733	1.275
1995	44151000	399	Resto de MOI	Manufacturas de Origen Industrial	RN	203	Brasil	Mercado Común del Sur (MERCOSUR)	América de	3.420	5.222
1995	44151000	399	Resto de MOI	Manufacturas de Origen Industrial	RN	203	Brasil	Mercado Común del Sur (MERCOSUR)	América de	5.400	6.000
1995	44151000	399	Resto de MOI	Manufacturas de Origen Industrial	RN	203	Brasil	Mercado Común del Sur (MERCOSUR)	América de	9.076	7.894
1995	44151000	399	Resto de MOI	Manufacturas de Origen Industrial	RN	203	Brasil	Mercado Común del Sur (MERCOSUR)	América de	3.748	5.306
1995	44151000	399	Resto de MOI	Manufacturas de Origen Industrial	RN	203	Brasil	Mercado Común del Sur (MERCOSUR)	América de	642	936
1995	44151000	399	Resto de MOI	Manufacturas de Origen Industrial	RN	203	Brasil	Mercado Común del Sur (MERCOSUR)	América de	1.200	1.740
1995	44151000	399	Resto de MOI	Manufacturas de Origen Industrial	RN	203	Brasil	Mercado Común del Sur (MERCOSUR)	América de	3.348	1.812
1995	44151000	399	Resto de MOI	Manufacturas de Origen Industrial	RN	203	Brasil	Mercado Común del Sur (MERCOSUR)	América de	10.072	9.956
1995	41021000	214	Pielés y Cueros	Manufacturas de Origen Agropecuario	RN	413	Grecia	Unión Europea (UE)	Europa	20.748	20.058
1995	41021000	214	Pielés y Cueros	Manufacturas de Origen Agropecuario	RN	203	Brasil	Mercado Común del Sur (MERCOSUR)	América de	70.000	40.000

# PROVINCIA DE RÍO NEGRO

## EXPORTACIONES PERÍODO 1995 - 2002

Año	Nomenclador	MOAMO	Rama	Rubro	OPCIA	PAIS	Destino	Bloque	Continente	US\$ FOB	Cantidad
1995	39269090	303	Materias Plásticas Artificiales	Manufacturas de Origen Industrial	RN	203	Brasil	Mercado Común del Sur (MERCOSUR)	América de	165	40
1995	39269090	303	Materias Plásticas Artificiales	Manufacturas de Origen Industrial	RN	203	Brasil	Mercado Común del Sur (MERCOSUR)	América de	396	456
1995	39269090	303	Materias Plásticas Artificiales	Manufacturas de Origen Industrial	RN	203	Brasil	Mercado Común del Sur (MERCOSUR)	América de	66	16
1995	39269090	303	Materias Plásticas Artificiales	Manufacturas de Origen Industrial	RN	203	Brasil	Mercado Común del Sur (MERCOSUR)	América de	66	18
1995	39269090	303	Materias Plásticas Artificiales	Manufacturas de Origen Industrial	RN	203	Brasil	Mercado Común del Sur (MERCOSUR)	América de	55	11
1995	39269090	303	Materias Plásticas Artificiales	Manufacturas de Origen Industrial	RN	203	Brasil	Mercado Común del Sur (MERCOSUR)	América de	1.495	341
1995	39269090	303	Materias Plásticas Artificiales	Manufacturas de Origen Industrial	RN	203	Brasil	Mercado Común del Sur (MERCOSUR)	América de	1.530	272
1995	39239000	303	Materias Plásticas Artificiales	Manufacturas de Origen Industrial	RN	225	Uruguay	Mercado Común del Sur (MERCOSUR)	América de	800	144
1995	39239000	303	Materias Plásticas Artificiales	Manufacturas de Origen Industrial	RN	203	Brasil	Mercado Común del Sur (MERCOSUR)	América de	100	40
1995	39232990	303	Materias Plásticas Artificiales	Manufacturas de Origen Industrial	RN	203	Brasil	Mercado Común del Sur (MERCOSUR)	América de	1.882	146
1995	39232990	303	Materias Plásticas Artificiales	Manufacturas de Origen Industrial	RN	203	Brasil	Mercado Común del Sur (MERCOSUR)	América de	228	90
1995	39232990	303	Materias Plásticas Artificiales	Manufacturas de Origen Industrial	RN	203	Brasil	Mercado Común del Sur (MERCOSUR)	América de	80	30
1995	39232990	303	Materias Plásticas Artificiales	Manufacturas de Origen Industrial	RN	203	Brasil	Mercado Común del Sur (MERCOSUR)	América de	800	300
1995	39232990	303	Materias Plásticas Artificiales	Manufacturas de Origen Industrial	RN	203	Brasil	Mercado Común del Sur (MERCOSUR)	América de	80	40
1995	39232990	303	Materias Plásticas Artificiales	Manufacturas de Origen Industrial	RN	203	Brasil	Mercado Común del Sur (MERCOSUR)	América de	25	14
1995	39232990	303	Materias Plásticas Artificiales	Manufacturas de Origen Industrial	RN	203	Brasil	Mercado Común del Sur (MERCOSUR)	América de	640	360
1995	39232990	303	Materias Plásticas Artificiales	Manufacturas de Origen Industrial	RN	203	Brasil	Mercado Común del Sur (MERCOSUR)	América de	240	160
1995	39232990	303	Materias Plásticas Artificiales	Manufacturas de Origen Industrial	RN	203	Brasil	Mercado Común del Sur (MERCOSUR)	América de	57	336
1995	39232990	303	Materias Plásticas Artificiales	Manufacturas de Origen Industrial	RN	203	Brasil	Mercado Común del Sur (MERCOSUR)	América de	3.227	1.648
1995	39232990	303	Materias Plásticas Artificiales	Manufacturas de Origen Industrial	RN	203	Brasil	Mercado Común del Sur (MERCOSUR)	América de	80	34
1995	39232990	303	Materias Plásticas Artificiales	Manufacturas de Origen Industrial	RN	203	Brasil	Mercado Común del Sur (MERCOSUR)	América de	188	70
1995	39232990	303	Materias Plásticas Artificiales	Manufacturas de Origen Industrial	RN	203	Brasil	Mercado Común del Sur (MERCOSUR)	América de	1.220	368
1995	39232990	303	Materias Plásticas Artificiales	Manufacturas de Origen Industrial	RN	203	Brasil	Mercado Común del Sur (MERCOSUR)	América de	178	89
1995	39232990	303	Materias Plásticas Artificiales	Manufacturas de Origen Industrial	RN	203	Brasil	Mercado Común del Sur (MERCOSUR)	América de	319	276
1995	39232990	303	Materias Plásticas Artificiales	Manufacturas de Origen Industrial	RN	203	Brasil	Mercado Común del Sur (MERCOSUR)	América de	411	365
1995	39232190	303	Materias Plásticas Artificiales	Manufacturas de Origen Industrial	RN	203	Brasil	Mercado Común del Sur (MERCOSUR)	América de	658	329
1995	39232190	303	Materias Plásticas Artificiales	Manufacturas de Origen Industrial	RN	203	Brasil	Mercado Común del Sur (MERCOSUR)	América de	160	80
1995	38239071	302	Productos Químicos y Conexos	Manufacturas de Origen Industrial	RN	113	Egipto	Sin Bloque	Africa	14	16
1995	38239049	302	Productos Químicos y Conexos	Manufacturas de Origen Industrial	RN	113	Egipto	Sin Bloque	Africa	161	179
1995	38140000	302	Productos Químicos y Conexos	Manufacturas de Origen Industrial	RN	113	Egipto	Sin Bloque	Africa	14	16
1995	38021000	302	Productos Químicos y Conexos	Manufacturas de Origen Industrial	RN	208	Chile	Asociado Mercosur	América de	13.440	2.800
1995	34011190	302	Productos Químicos y Conexos	Manufacturas de Origen Industrial	RN	221	Paraguay	Mercado Común del Sur (MERCOSUR)	América de	38.420	13.484
1995	30490000	202	Pescados y Mariscos Elaborados	Manufacturas de Origen Agropecuario	RN	410	España	Unión Europea (UE)	Europa	1.411	940
1995	29032200	302	Productos Químicos y Conexos	Manufacturas de Origen Industrial	RN	225	Uruguay	Mercado Común del Sur (MERCOSUR)	América de	17.500	25.000
1995	29032200	302	Productos Químicos y Conexos	Manufacturas de Origen Industrial	RN	208	Chile	Asociado Mercosur	América de	31.000	50.000
1995	28011000	302	Productos Químicos y Conexos	Manufacturas de Origen Industrial	RN	208	Chile	Asociado Mercosur	América de	9.117	130.259
1995	27111300	404	Gas de Petróleo y Otros Hidrocarburos C	Combustibles y Energía	RN	208	Chile	Asociado Mercosur	América de	850.026	5.265.470
1995	27111290	404	Gas de Petróleo y Otros Hidrocarburos C	Combustibles y Energía	RN	208	Chile	Asociado Mercosur	América de	447.710	2.789.690
1995	27090090	499	Resto de CyE	Combustibles y Energía	RN	310	Rep. Pop. Ch	Sin Bloque	Asia	1	0
1995	27090010	401	Petróleo Crudo	Combustibles y Energía	RN	221	Paraguay	Mercado Común del Sur (MERCOSUR)	América de	634.353	4.909.708
1995	27090010	401	Petróleo Crudo	Combustibles y Energía	RN	203	Brasil	Mercado Común del Sur (MERCOSUR)	América de	26.093.430	221.393.112
1995	27090010	401	Petróleo Crudo	Combustibles y Energía	RN	208	Chile	Asociado Mercosur	América de	23.545.370	206.888.200
1995	27090010	401	Petróleo Crudo	Combustibles y Energía	RN	212	EEUU	Acuerdo de Libre Comercio del Atlántico Norte (NAFTA)	América de	11.647.324	111.590.301



# PROVINCIA DE RÍO NEGRO

## EXPORTACIONES PERÍODO 1995 - 2002

Año	Nomenclador	MOAMOI	Rama	Rubro	OPCIA	PAIS	Destino	Bloque	Continente	US\$ FOB	Cantidad
1995	27090010	401	Petróleo Crudo	Combustibles y Energía	RN	410	España	Unión Europea (UE)	Europa	641.596	5.771.573
1995	27090010	401	Petróleo Crudo	Combustibles y Energía	RN	313	Rep. Nac. Ch	Sin Bloque	Asia	1.770.230	16.285.505
1995	27090010	401	Petróleo Crudo	Combustibles y Energía	RN	225	Uruguay	Mercado Común del Sur (MERCOSUR)	América de	3.173.774	27.330.284
1995	27090010	401	Petróleo Crudo	Combustibles y Energía	RN	159	Sudafrica	Unión Aduanera Sudafricana (SACU)	Africa	286.780	2.443.466
1995	27090010	401	Petróleo Crudo	Combustibles y Energía	RN	223	Puerto Rico	Acuerdo de Libre Comercio del Atlántico Norte (NAFTA/	América C	288.842	2.524.485
1995	27090010	401	Petróleo Crudo	Combustibles y Energía	RN	310	Rep. Pop. Ch	Sin Bloque	Asia	83.599	879.996
1995	25202090	199	Resto de PP	Productos Primarios	RN	225	Uruguay	Mercado Común del Sur (MERCOSUR)	América de	3.009	29.000
1995	25202010	199	Resto de PP	Productos Primarios	RN	225	Uruguay	Mercado Común del Sur (MERCOSUR)	América de	2.906	25.000
1995	25202010	199	Resto de PP	Productos Primarios	RN	225	Uruguay	Mercado Común del Sur (MERCOSUR)	América de	3.920	56.000
1995	25201019	199	Resto de PP	Productos Primarios	RN	225	Uruguay	Mercado Común del Sur (MERCOSUR)	América de	2.905	28.000
1995	25081000	199	Resto de PP	Productos Primarios	RN	203	Brasil	Mercado Común del Sur (MERCOSUR)	América de	2.567.238	11.217.520
1995	25081000	199	Resto de PP	Productos Primarios	RN	203	Brasil	Mercado Común del Sur (MERCOSUR)	América de	12.120	68.000
1995	25081000	199	Resto de PP	Productos Primarios	RN	203	Brasil	Mercado Común del Sur (MERCOSUR)	América de	21.666	138.000
1995	25081000	199	Resto de PP	Productos Primarios	RN	225	Uruguay	Mercado Común del Sur (MERCOSUR)	América de	2.100	25.000
1995	25061000	199	Resto de PP	Productos Primarios	RN	203	Brasil	Mercado Común del Sur (MERCOSUR)	América de	18.400	80.000
1995	25010090	199	Resto de PP	Productos Primarios	RN	221	Paraguay	Mercado Común del Sur (MERCOSUR)	América de	65.292	1.110.605
1995	25010090	199	Resto de PP	Productos Primarios	RN	221	Paraguay	Mercado Común del Sur (MERCOSUR)	América de	15.266	501.650
1995	25010020	199	Resto de PP	Productos Primarios	RN	221	Paraguay	Mercado Común del Sur (MERCOSUR)	América de	1.125	15.000
1995	25010019	199	Resto de PP	Productos Primarios	RN	221	Paraguay	Mercado Común del Sur (MERCOSUR)	América de	2.520	30.600
1995	22089090	211	Bebidas, Líquidos Alcohólicos y Vinagres	Manufacturas de Origen Agropecuario	RN	406	Bélgica	Unión Europea (UE)	Europa	1.113.900	139.003
1995	22089090	211	Bebidas, Líquidos Alcohólicos y Vinagres	Manufacturas de Origen Agropecuario	RN	412	Francia	Unión Europea (UE)	Europa	945.048	116.131
1995	22042100	211	Bebidas, Líquidos Alcohólicos y Vinagres	Manufacturas de Origen Agropecuario	RN	212	EEUU	Acuerdo de Libre Comercio del Atlántico Norte (NAFTA/	América de	16.152	4.620
1995	22042100	211	Bebidas, Líquidos Alcohólicos y Vinagres	Manufacturas de Origen Agropecuario	RN	409	Dinamarca	Unión Europea (UE)	Europa	43.470	9.450
1995	21069010	299	Resto de MOA	Manufacturas de Origen Agropecuario	RN	205	Colombia	Pacto Andino	América de	195	85
1995	21069010	299	Resto de MOA	Manufacturas de Origen Agropecuario	RN	212	EEUU	Acuerdo de Libre Comercio del Atlántico Norte (NAFTA/	América de	56.697	75.818
1995	21069010	299	Resto de MOA	Manufacturas de Origen Agropecuario	RN	212	EEUU	Acuerdo de Libre Comercio del Atlántico Norte (NAFTA/	América de	275.632	254.345
1995	21069010	299	Resto de MOA	Manufacturas de Origen Agropecuario	RN	203	Brasil	Mercado Común del Sur (MERCOSUR)	América de	20.088	10.044
1995	21069010	299	Resto de MOA	Manufacturas de Origen Agropecuario	RN	224	Trinidad y Tol	Sin Bloque	América C	589	681
1995	21069010	299	Resto de MOA	Manufacturas de Origen Agropecuario	RN	212	EEUU	Acuerdo de Libre Comercio del Atlántico Norte (NAFTA/	América de	239.760	302.364
1995	21069010	299	Resto de MOA	Manufacturas de Origen Agropecuario	RN	212	EEUU	Acuerdo de Libre Comercio del Atlántico Norte (NAFTA/	América de	68.115	54.253
1995	21069010	299	Resto de MOA	Manufacturas de Origen Agropecuario	RN	212	EEUU	Acuerdo de Libre Comercio del Atlántico Norte (NAFTA/	América de	40.242	47.236
1995	21069010	299	Resto de MOA	Manufacturas de Origen Agropecuario	RN	212	EEUU	Acuerdo de Libre Comercio del Atlántico Norte (NAFTA/	América de	79.593	83.015
1995	21069010	299	Resto de MOA	Manufacturas de Origen Agropecuario	RN	212	EEUU	Acuerdo de Libre Comercio del Atlántico Norte (NAFTA/	América de	192.396	143.073
1995	21069010	299	Resto de MOA	Manufacturas de Origen Agropecuario	RN	212	EEUU	Acuerdo de Libre Comercio del Atlántico Norte (NAFTA/	América de	17.183	18.096
1995	20098000	210	Preparados de Hortalizas, Legumbres y F	Manufacturas de Origen Agropecuario	RN	212	EEUU	Acuerdo de Libre Comercio del Atlántico Norte (NAFTA/	América de	1.531.382	1.734.658
1995	20098000	210	Preparados de Hortalizas, Legumbres y F	Manufacturas de Origen Agropecuario	RN	212	EEUU	Acuerdo de Libre Comercio del Atlántico Norte (NAFTA/	América de	449.850	440.939
1995	20098000	210	Preparados de Hortalizas, Legumbres y F	Manufacturas de Origen Agropecuario	RN	212	EEUU	Acuerdo de Libre Comercio del Atlántico Norte (NAFTA/	América de	1.003.475	962.980
1995	20098000	210	Preparados de Hortalizas, Legumbres y F	Manufacturas de Origen Agropecuario	RN	212	EEUU	Acuerdo de Libre Comercio del Atlántico Norte (NAFTA/	América de	589.145	628.749
1995	20098000	210	Preparados de Hortalizas, Legumbres y F	Manufacturas de Origen Agropecuario	RN	212	EEUU	Acuerdo de Libre Comercio del Atlántico Norte (NAFTA/	América de	330.166	314.368
1995	20098000	210	Preparados de Hortalizas, Legumbres y F	Manufacturas de Origen Agropecuario	RN	212	EEUU	Acuerdo de Libre Comercio del Atlántico Norte (NAFTA/	América de	761.208	721.648
1995	20098000	210	Preparados de Hortalizas, Legumbres y F	Manufacturas de Origen Agropecuario	RN	212	EEUU	Acuerdo de Libre Comercio del Atlántico Norte (NAFTA/	América de	373.819	444.536
1995	20098000	210	Preparados de Hortalizas, Legumbres y F	Manufacturas de Origen Agropecuario	RN	212	EEUU	Acuerdo de Libre Comercio del Atlántico Norte (NAFTA/	América de	265.496	256.256
1995	20098000	210	Preparados de Hortalizas, Legumbres y F	Manufacturas de Origen Agropecuario	RN	212	EEUU	Acuerdo de Libre Comercio del Atlántico Norte (NAFTA/	América de	511.529	496.726

# PROVINCIA DE RÍO NEGRO

## EXPORTACIONES PERÍODO 1995 - 2002

Año	Nomenclador	MOAMO	Rama	Rubro	OPCIA	PAIS	Destino	Bloque	Continente	US\$ FOB	Cantidad
1995	20098000	210	Preparados de Hortalizas, Legumbres y f Manufacturas de Origen Agropecuario		RN	212	EEUU	Acuerdo de Libre Comercio del Atlántico Norte (NAFTA/ América de	América de	101.632	102.538
1995	20098000	210	Preparados de Hortalizas, Legumbres y f Manufacturas de Origen Agropecuario		RN	320	Japón	Sin Bloque	Asia	78.125	62.500
1995	20098000	210	Preparados de Hortalizas, Legumbres y f Manufacturas de Origen Agropecuario		RN	319	Israel	Medio Oriente	Asia	38.455	39.296
1995	20098000	210	Preparados de Hortalizas, Legumbres y f Manufacturas de Origen Agropecuario		RN	212	EEUU	Acuerdo de Libre Comercio del Atlántico Norte (NAFTA/ América de	América de	42.480	36.240
1995	20098000	210	Preparados de Hortalizas, Legumbres y f Manufacturas de Origen Agropecuario		RN	423	Países Bajos	Unión Europea (UE)	Europa	65.482	58.637
1995	20097000	210	Preparados de Hortalizas, Legumbres y f Manufacturas de Origen Agropecuario		RN	212	EEUU	Acuerdo de Libre Comercio del Atlántico Norte (NAFTA/ América de	América de	14.599.564	10.317.688
1995	20097000	210	Preparados de Hortalizas, Legumbres y f Manufacturas de Origen Agropecuario		RN	212	EEUU	Acuerdo de Libre Comercio del Atlántico Norte (NAFTA/ América de	América de	4.297.210	2.888.256
1995	20097000	210	Preparados de Hortalizas, Legumbres y f Manufacturas de Origen Agropecuario		RN	212	EEUU	Acuerdo de Libre Comercio del Atlántico Norte (NAFTA/ América de	América de	6.354.572	3.652.142
1995	20097000	210	Preparados de Hortalizas, Legumbres y f Manufacturas de Origen Agropecuario		RN	212	EEUU	Acuerdo de Libre Comercio del Atlántico Norte (NAFTA/ América de	América de	11.844.467	7.612.120
1995	20097000	210	Preparados de Hortalizas, Legumbres y f Manufacturas de Origen Agropecuario		RN	212	EEUU	Acuerdo de Libre Comercio del Atlántico Norte (NAFTA/ América de	América de	4.387.774	2.936.260
1995	20097000	210	Preparados de Hortalizas, Legumbres y f Manufacturas de Origen Agropecuario		RN	212	EEUU	Acuerdo de Libre Comercio del Atlántico Norte (NAFTA/ América de	América de	1.907.384	1.178.880
1995	20097000	210	Preparados de Hortalizas, Legumbres y f Manufacturas de Origen Agropecuario		RN	212	EEUU	Acuerdo de Libre Comercio del Atlántico Norte (NAFTA/ América de	América de	1.955.222	1.337.894
1995	20097000	210	Preparados de Hortalizas, Legumbres y f Manufacturas de Origen Agropecuario		RN	212	EEUU	Acuerdo de Libre Comercio del Atlántico Norte (NAFTA/ América de	América de	1.272.464	831.590
1995	20097000	210	Preparados de Hortalizas, Legumbres y f Manufacturas de Origen Agropecuario		RN	212	EEUU	Acuerdo de Libre Comercio del Atlántico Norte (NAFTA/ América de	América de	1.638.583	964.459
1995	20097000	210	Preparados de Hortalizas, Legumbres y f Manufacturas de Origen Agropecuario		RN	212	EEUU	Acuerdo de Libre Comercio del Atlántico Norte (NAFTA/ América de	América de	2.878.596	1.905.037
1995	20097000	210	Preparados de Hortalizas, Legumbres y f Manufacturas de Origen Agropecuario		RN	313	Rep. Nac. C	Sin Bloque	Asia	166.364	122.436
1995	20097000	210	Preparados de Hortalizas, Legumbres y f Manufacturas de Origen Agropecuario		RN	212	EEUU	Acuerdo de Libre Comercio del Atlántico Norte (NAFTA/ América de	América de	4.513.662	2.686.670
1995	20097000	210	Preparados de Hortalizas, Legumbres y f Manufacturas de Origen Agropecuario		RN	224	Trinidad y To	Sin Bloque	América C	27.281	18.727
1995	20097000	210	Preparados de Hortalizas, Legumbres y f Manufacturas de Origen Agropecuario		RN	320	Japón	Sin Bloque	Asia	2.019.087	1.716.328
1995	20097000	210	Preparados de Hortalizas, Legumbres y f Manufacturas de Origen Agropecuario		RN	212	EEUU	Acuerdo de Libre Comercio del Atlántico Norte (NAFTA/ América de	América de	101.280	58.828
1995	20097000	210	Preparados de Hortalizas, Legumbres y f Manufacturas de Origen Agropecuario		RN	212	EEUU	Acuerdo de Libre Comercio del Atlántico Norte (NAFTA/ América de	América de	116.160	74.536
1995	20097000	210	Preparados de Hortalizas, Legumbres y f Manufacturas de Origen Agropecuario		RN	212	EEUU	Acuerdo de Libre Comercio del Atlántico Norte (NAFTA/ América de	América de	189.600	105.644
1995	20097000	210	Preparados de Hortalizas, Legumbres y f Manufacturas de Origen Agropecuario		RN	423	Países Bajos	Unión Europea (UE)	Europa	453.690	255.424
1995	20097000	210	Preparados de Hortalizas, Legumbres y f Manufacturas de Origen Agropecuario		RN	423	Países Bajos	Unión Europea (UE)	Europa	261.632	137.536
1995	20097000	210	Preparados de Hortalizas, Legumbres y f Manufacturas de Origen Agropecuario		RN	320	Japón	Sin Bloque	Asia	194.957	103.152
1995	20097000	210	Preparados de Hortalizas, Legumbres y f Manufacturas de Origen Agropecuario		RN	423	Países Bajos	Unión Europea (UE)	Europa	610.155	314.368
1995	20097000	210	Preparados de Hortalizas, Legumbres y f Manufacturas de Origen Agropecuario		RN	501	Australia	Sin Bloque	Oceanía	78.336	39.168
1995	20084010	210	Preparados de Hortalizas, Legumbres y f Manufacturas de Origen Agropecuario		RN	225	Uruguay	Mercado Común del Sur (MERCOSUR)	América de	15.300	20.400
1995	20084010	210	Preparados de Hortalizas, Legumbres y f Manufacturas de Origen Agropecuario		RN	221	Paraguay	Mercado Común del Sur (MERCOSUR)	América de	8.500	8.160
1995	20084010	210	Preparados de Hortalizas, Legumbres y f Manufacturas de Origen Agropecuario		RN	203	Brasil	Mercado Común del Sur (MERCOSUR)	América de	45.500	45.500
1995	20084010	210	Preparados de Hortalizas, Legumbres y f Manufacturas de Origen Agropecuario		RN	406	Bélgica	Unión Europea (UE)	Europa	288.624	306.663
1995	20084010	210	Preparados de Hortalizas, Legumbres y f Manufacturas de Origen Agropecuario		RN	225	Uruguay	Mercado Común del Sur (MERCOSUR)	América de	37.000	40.800
1995	20084010	210	Preparados de Hortalizas, Legumbres y f Manufacturas de Origen Agropecuario		RN	204	Canadá	Acuerdo de Libre Comercio del Atlántico Norte (NAFTA/ América de	América de	52.500	90.000
1995	20084010	210	Preparados de Hortalizas, Legumbres y f Manufacturas de Origen Agropecuario		RN	438	Alemania	Unión Europea (UE)	Europa	119.682	145.080
1995	20084010	210	Preparados de Hortalizas, Legumbres y f Manufacturas de Origen Agropecuario		RN	412	Francia	Unión Europea (UE)	Europa	74.801	91.512
1995	20084010	210	Preparados de Hortalizas, Legumbres y f Manufacturas de Origen Agropecuario		RN	225	Uruguay	Mercado Común del Sur (MERCOSUR)	América de	14.100	11.985
1995	20084010	210	Preparados de Hortalizas, Legumbres y f Manufacturas de Origen Agropecuario		RN	409	Dinamarca	Unión Europea (UE)	Europa	56.520	73.440
1995	20079990	210	Preparados de Hortalizas, Legumbres y f Manufacturas de Origen Agropecuario		RN	212	EEUU	Acuerdo de Libre Comercio del Atlántico Norte (NAFTA/ América de	América de	318.201	371.466
1995	20079990	210	Preparados de Hortalizas, Legumbres y f Manufacturas de Origen Agropecuario		RN	220	Panamá	Sin Bloque	América C	102.226	156.000
1995	20079990	210	Preparados de Hortalizas, Legumbres y f Manufacturas de Origen Agropecuario		RN	417	Italia	Unión Europea (UE)	Europa	296.360	388.136
1995	20079990	210	Preparados de Hortalizas, Legumbres y f Manufacturas de Origen Agropecuario		RN	423	Países Bajos	Unión Europea (UE)	Europa	139.797	116.058
1995	20079990	210	Preparados de Hortalizas, Legumbres y f Manufacturas de Origen Agropecuario		RN	203	Brasil	Mercado Común del Sur (MERCOSUR)	América de	1.511	244
1995	20054000	210	Preparados de Hortalizas, Legumbres y f Manufacturas de Origen Agropecuario		RN	221	Paraguay	Mercado Común del Sur (MERCOSUR)	América de	2.835	4.560

# PROVINCIA DE RÍO NEGRO

## EXPORTACIONES PERÍODO 1995 - 2002

Año	Nomenclador	MOAMO	Rama	Rubro	OPCIA	PAIS	Destino	Bloque	Continente	US\$ FOB	Cantidad
1995	20029090	210	Preparados de Hortalizas, Legumbres y F	Manufacturas de Origen Agropecuario	RN	225	Uruguay	Mercado Común del Sur (MERCOSUR)	América de	63.118	96.672
1995	20029090	210	Preparados de Hortalizas, Legumbres y F	Manufacturas de Origen Agropecuario	RN	221	Paraguay	Mercado Común del Sur (MERCOSUR)	América de	5.646	7.404
1995	20029090	210	Preparados de Hortalizas, Legumbres y F	Manufacturas de Origen Agropecuario	RN	221	Paraguay	Mercado Común del Sur (MERCOSUR)	América de	11.161	13.757
1995	20021000	210	Preparados de Hortalizas, Legumbres y F	Manufacturas de Origen Agropecuario	RN	221	Paraguay	Mercado Común del Sur (MERCOSUR)	América de	6.631	5.896
1995	19053010	299	Resto de MOA	Manufacturas de Origen Agropecuario	RN	208	Chile	Asociado Mercosur	América de	2.173	427
1995	18069000	299	Resto de MOA	Manufacturas de Origen Agropecuario	RN	208	Chile	Asociado Mercosur	América de	32.550	4.185
1995	18069000	299	Resto de MOA	Manufacturas de Origen Agropecuario	RN	203	Brasil	Mercado Común del Sur (MERCOSUR)	América de	503	32
1995	18063210	299	Resto de MOA	Manufacturas de Origen Agropecuario	RN	208	Chile	Asociado Mercosur	América de	31.362	4.972
1995	18063110	299	Resto de MOA	Manufacturas de Origen Agropecuario	RN	208	Chile	Asociado Mercosur	América de	3.451	712
1995	17049090	209	Azúcar y Artículos de Confitería	Manufacturas de Origen Agropecuario	RN	208	Chile	Asociado Mercosur	América de	14.141	4.864
1995	17049020	209	Azúcar y Artículos de Confitería	Manufacturas de Origen Agropecuario	RN	208	Chile	Asociado Mercosur	América de	2.572	387
1995	17049010	209	Azúcar y Artículos de Confitería	Manufacturas de Origen Agropecuario	RN	208	Chile	Asociado Mercosur	América de	9.435	1.585
1995	12102010	107	Semillas y Frutos Oleaginosos	Productos Primarios	RN	203	Brasil	Mercado Común del Sur (MERCOSUR)	América de	25.000	5.000
1995	12102010	107	Semillas y Frutos Oleaginosos	Productos Primarios	RN	203	Brasil	Mercado Común del Sur (MERCOSUR)	América de	25.000	5.000
1995	12099100	107	Semillas y Frutos Oleaginosos	Productos Primarios	RN	225	Uruguay	Mercado Común del Sur (MERCOSUR)	América de	26.171	5.830
1995	8134090	205	Frutas Secas o Procesadas	Manufacturas de Origen Agropecuario	RN	438	Alemania	Unión Europea (UE)	Europa	113.158	63.000
1995	8134090	205	Frutas Secas o Procesadas	Manufacturas de Origen Agropecuario	RN	203	Brasil	Mercado Común del Sur (MERCOSUR)	América de	2.350	750
1995	8134010	205	Frutas Secas o Procesadas	Manufacturas de Origen Agropecuario	RN	501	Australia	Sin Bloque	Oceania	128.735	77.175
1995	8134010	205	Frutas Secas o Procesadas	Manufacturas de Origen Agropecuario	RN	221	Paraguay	Mercado Común del Sur (MERCOSUR)	América de	437	96
1995	8134010	205	Frutas Secas o Procesadas	Manufacturas de Origen Agropecuario	RN	438	Alemania	Unión Europea (UE)	Europa	775.870	387.066
1995	8134010	205	Frutas Secas o Procesadas	Manufacturas de Origen Agropecuario	RN	212	EEUU	Acuerdo de Libre Comercio del Atlántico Norte (NAFTA)	América de	44.808	18.992
1995	8134010	205	Frutas Secas o Procesadas	Manufacturas de Origen Agropecuario	RN	225	Uruguay	Mercado Común del Sur (MERCOSUR)	América de	4.123	1.544
1995	8134010	205	Frutas Secas o Procesadas	Manufacturas de Origen Agropecuario	RN	412	Francia	Unión Europea (UE)	Europa	63.824	27.195
1995	8134010	205	Frutas Secas o Procesadas	Manufacturas de Origen Agropecuario	RN	423	Países Bajos	Unión Europea (UE)	Europa	69.105	30.135
1995	8134010	205	Frutas Secas o Procesadas	Manufacturas de Origen Agropecuario	RN	203	Brasil	Mercado Común del Sur (MERCOSUR)	América de	51.916	21.542
1995	8134010	205	Frutas Secas o Procesadas	Manufacturas de Origen Agropecuario	RN	222	Perú	Pacto Andino	América de	20.856	11.393
1995	8134010	205	Frutas Secas o Procesadas	Manufacturas de Origen Agropecuario	RN	425	Portugal	Unión Europea (UE)	Europa	12.744	4.778
1995	8134010	205	Frutas Secas o Procesadas	Manufacturas de Origen Agropecuario	RN	208	Chile	Asociado Mercosur	América de	9.254	10.341
1995	8134010	205	Frutas Secas o Procesadas	Manufacturas de Origen Agropecuario	RN	411	Finlandia	Unión Europea (UE)	Europa	18.008	7.350
1995	8134010	205	Frutas Secas o Procesadas	Manufacturas de Origen Agropecuario	RN	417	Italia	Unión Europea (UE)	Europa	33.350	12.128
1995	8134010	205	Frutas Secas o Procesadas	Manufacturas de Origen Agropecuario	RN	319	Israel	Medio Oriente	Asia	19.735	9.555
1995	8134010	205	Frutas Secas o Procesadas	Manufacturas de Origen Agropecuario	RN	218	México	Acuerdo de Libre Comercio del Atlántico Norte (NAFTA)	América de	113.636	50.348
1995	8134010	205	Frutas Secas o Procesadas	Manufacturas de Origen Agropecuario	RN	429	Suecia	Unión Europea (UE)	Europa	3.969	1.470
1995	8133000	205	Frutas Secas o Procesadas	Manufacturas de Origen Agropecuario	RN	438	Alemania	Unión Europea (UE)	Europa	485.439	142.708
1995	8133000	205	Frutas Secas o Procesadas	Manufacturas de Origen Agropecuario	RN	225	Uruguay	Mercado Común del Sur (MERCOSUR)	América de	1.263	281
1995	8133000	205	Frutas Secas o Procesadas	Manufacturas de Origen Agropecuario	RN	212	EEUU	Acuerdo de Libre Comercio del Atlántico Norte (NAFTA)	América de	1.396.646	510.565
1995	8133000	205	Frutas Secas o Procesadas	Manufacturas de Origen Agropecuario	RN	423	Países Bajos	Unión Europea (UE)	Europa	52.780	18.694
1995	8133000	205	Frutas Secas o Procesadas	Manufacturas de Origen Agropecuario	RN	221	Paraguay	Mercado Común del Sur (MERCOSUR)	América de	122	18
1995	8133000	205	Frutas Secas o Procesadas	Manufacturas de Origen Agropecuario	RN	426	Reino Unido	Unión Europea (UE)	Europa	72.879	18.951
1995	8133000	205	Frutas Secas o Procesadas	Manufacturas de Origen Agropecuario	RN	203	Brasil	Mercado Común del Sur (MERCOSUR)	América de	9.160	2.632
1995	8133000	205	Frutas Secas o Procesadas	Manufacturas de Origen Agropecuario	RN	319	Israel	Medio Oriente	Asia	38.539	15.441
1995	8132020	205	Frutas Secas o Procesadas	Manufacturas de Origen Agropecuario	RN	203	Brasil	Mercado Común del Sur (MERCOSUR)	América de	22.100	8.900
1995	8132010	205	Frutas Secas o Procesadas	Manufacturas de Origen Agropecuario	RN	203	Brasil	Mercado Común del Sur (MERCOSUR)	América de	32.550	19.000

## PROVINCIA DE RÍO NEGRO EXPORTACIONES PERÍODO 1995 - 2002

Año	Nomenclador	MOAMO	Rama	Rubro	OPCIA	PAIS	Destino	Bloque	Continente	US\$ FOB	Cantidad
1995	8131000	205	Frutas Secas o Procesadas	Manufacturas de Origen Agropecuario	RN	212	EEUU	Acuerdo de Libre Comercio del Atlántico Norte (NAFTA/	América de	109.749	35.000
1995	8131000	205	Frutas Secas o Procesadas	Manufacturas de Origen Agropecuario	RN	423	Países Bajos	Unión Europea (UE)	Europa	19.924	6.500
1995	8131000	205	Frutas Secas o Procesadas	Manufacturas de Origen Agropecuario	RN	203	Brasil	Mercado Común del Sur (MERCOSUR)	América de	5.500	1.750
1995	8131000	205	Frutas Secas o Procesadas	Manufacturas de Origen Agropecuario	RN	438	Alemania	Unión Europea (UE)	Europa	43.796	17.500
1995	8094000	105	Frutas Frescas	Productos Primarios	RN	203	Brasil	Mercado Común del Sur (MERCOSUR)	América de	35.075	37.000
1995	8094000	105	Frutas Frescas	Productos Primarios	RN	203	Brasil	Mercado Común del Sur (MERCOSUR)	América de	19.600	38.080
1995	8094000	105	Frutas Frescas	Productos Primarios	RN	203	Brasil	Mercado Común del Sur (MERCOSUR)	América de	71.168	71.168
1995	8094000	105	Frutas Frescas	Productos Primarios	RN	203	Brasil	Mercado Común del Sur (MERCOSUR)	América de	34.150	34.900
1995	8094000	105	Frutas Frescas	Productos Primarios	RN	203	Brasil	Mercado Común del Sur (MERCOSUR)	América de	5.016	10.032
1995	8094000	105	Frutas Frescas	Productos Primarios	RN	203	Brasil	Mercado Común del Sur (MERCOSUR)	América de	14.400	18.000
1995	8094000	105	Frutas Frescas	Productos Primarios	RN	203	Brasil	Mercado Común del Sur (MERCOSUR)	América de	55.380	65.396
1995	8094000	105	Frutas Frescas	Productos Primarios	RN	203	Brasil	Mercado Común del Sur (MERCOSUR)	América de	9.000	9.000
1995	8094000	105	Frutas Frescas	Productos Primarios	RN	203	Brasil	Mercado Común del Sur (MERCOSUR)	América de	18.000	18.000
1995	8094000	105	Frutas Frescas	Productos Primarios	RN	203	Brasil	Mercado Común del Sur (MERCOSUR)	América de	4.000	5.000
1995	8094000	105	Frutas Frescas	Productos Primarios	RN	203	Brasil	Mercado Común del Sur (MERCOSUR)	América de	20.000	20.000
1995	8094000	105	Frutas Frescas	Productos Primarios	RN	423	Países Bajos	Unión Europea (UE)	Europa	429.800	357.210
1995	8094000	105	Frutas Frescas	Productos Primarios	RN	203	Brasil	Mercado Común del Sur (MERCOSUR)	América de	21.600	21.600
1995	8094000	105	Frutas Frescas	Productos Primarios	RN	203	Brasil	Mercado Común del Sur (MERCOSUR)	América de	288.600	240.500
1995	8093010	105	Frutas Frescas	Productos Primarios	RN	406	Bélgica	Unión Europea (UE)	Europa	38.400	34.560
1995	8093010	105	Frutas Frescas	Productos Primarios	RN	203	Brasil	Mercado Común del Sur (MERCOSUR)	América de	12.768	15.504
1995	8093010	105	Frutas Frescas	Productos Primarios	RN	221	Paraguay	Mercado Común del Sur (MERCOSUR)	América de	4.110	3.040
1995	8082010	105	Frutas Frescas	Productos Primarios	RN	203	Brasil	Mercado Común del Sur (MERCOSUR)	América de	42.885.071	76.650.345
1995	8082010	105	Frutas Frescas	Productos Primarios	RN	221	Paraguay	Mercado Común del Sur (MERCOSUR)	América de	168.436	312.661
1995	8082010	105	Frutas Frescas	Productos Primarios	RN	406	Bélgica	Unión Europea (UE)	Europa	8.137.106	12.420.599
1995	8082010	105	Frutas Frescas	Productos Primarios	RN	417	Italia	Unión Europea (UE)	Europa	18.698.473	30.359.493
1995	8082010	105	Frutas Frescas	Productos Primarios	RN	423	Países Bajos	Unión Europea (UE)	Europa	12.625.537	20.318.079
1995	8082010	105	Frutas Frescas	Productos Primarios	RN	412	Francia	Unión Europea (UE)	Europa	1.454.186	2.462.919
1995	8082010	105	Frutas Frescas	Productos Primarios	RN	225	Uruguay	Mercado Común del Sur (MERCOSUR)	América de	69.838	97.073
1995	8082010	105	Frutas Frescas	Productos Primarios	RN	202	Bolivia	Asociado Mercosur	América de	37.927	72.816
1995	8082010	105	Frutas Frescas	Productos Primarios	RN	425	Portugal	Unión Europea (UE)	Europa	968.387	1.526.142
1995	8082010	105	Frutas Frescas	Productos Primarios	RN	212	EEUU	Acuerdo de Libre Comercio del Atlántico Norte (NAFTA/	América de	6.070.885	9.750.972
1995	8082010	105	Frutas Frescas	Productos Primarios	RN	438	Alemania	Unión Europea (UE)	Europa	2.050.192	3.309.746
1995	8082010	105	Frutas Frescas	Productos Primarios	RN	204	Canadá	Acuerdo de Libre Comercio del Atlántico Norte (NAFTA/	América de	210.798	321.930
1995	8082010	105	Frutas Frescas	Productos Primarios	RN	410	España	Unión Europea (UE)	Europa	676.489	1.114.320
1995	8082010	105	Frutas Frescas	Productos Primarios	RN	128	Mauricio	Sin Bloque	Africa	19.845	26.317
1995	8082010	105	Frutas Frescas	Productos Primarios	RN	422	Noruega	Asociación Europea de Libre Comercio (AELC)	Europa	531.944	832.042
1995	8082010	105	Frutas Frescas	Productos Primarios	RN	429	Suecia	Unión Europea (UE)	Europa	1.998.873	3.259.607
1995	8082010	105	Frutas Frescas	Productos Primarios	RN	302	Arabia Saudit	Medio Oriente	Asia	173.045	206.006
1995	8082010	105	Frutas Frescas	Productos Primarios	RN	426	Reino Unido	Unión Europea (UE)	Europa	7.923	14.046
1995	8082010	105	Frutas Frescas	Productos Primarios	RN	226	Venezuela	Pacto Andino	América de	213.579	261.366
1995	8081000	105	Frutas Frescas	Productos Primarios	RN	203	Brasil	Mercado Común del Sur (MERCOSUR)	América de	45.181.219	80.474.397
1995	8081000	105	Frutas Frescas	Productos Primarios	RN	221	Paraguay	Mercado Común del Sur (MERCOSUR)	América de	616.695	1.174.268
1995	8081000	105	Frutas Frescas	Productos Primarios	RN	225	Uruguay	Mercado Común del Sur (MERCOSUR)	América de	65.510	115.743

# PROVINCIA DE RÍO NEGRO

## EXPORTACIONES PERÍODO 1995 - 2002

Año	Nomenclador	MOAMO	Rama	Rubro	OPCIA	PAIS	Destino	Bloque	Continente	US\$ FOB	Cantidad
1995	8081000	105	Frutas Frescas	Productos Primarios	RN	202	Bolivia Asociado Mercosur		América de	222.620	463.135
1995	8081000	105	Frutas Frescas	Productos Primarios	RN	425	Portugal Unión Europea (UE)		Europa	3.485.131	6.150.120
1995	8081000	105	Frutas Frescas	Productos Primarios	RN	406	Belgica Unión Europea (UE)		Europa	8.551.513	14.240.680
1995	8081000	105	Frutas Frescas	Productos Primarios	RN	212	EEUU Acuerdo de Libre Comercio del Atlántico Norte (NAFTA/		América de	1.305.980	2.339.725
1995	8081000	105	Frutas Frescas	Productos Primarios	RN	410	España Unión Europea (UE)		Europa	3.270.445	5.873.188
1995	8081000	105	Frutas Frescas	Productos Primarios	RN	417	Italia Unión Europea (UE)		Europa	1.144.312	2.065.752
1995	8081000	105	Frutas Frescas	Productos Primarios	RN	423	Países Bajos Unión Europea (UE)		Europa	22.473.173	39.551.915
1995	8081000	105	Frutas Frescas	Productos Primarios	RN	128	Mauricio Sin Bloque		Africa	7.512	12.462
1995	8081000	105	Frutas Frescas	Productos Primarios	RN	422	Noruega Asociación Europea de Libre Comercio (AELC)		Europa	3.736.384	6.767.758
1995	8081000	105	Frutas Frescas	Productos Primarios	RN	429	Suecia Unión Europea (UE)		Europa	3.697.522	6.938.851
1995	8081000	105	Frutas Frescas	Productos Primarios	RN	438	Alemania Unión Europea (UE)		Europa	839.307	1.636.795
1995	8081000	105	Frutas Frescas	Productos Primarios	RN	444	Alemania Unión Europea (UE)		Europa	497.743	1.060.101
1995	8081000	105	Frutas Frescas	Productos Primarios	RN	412	Francia Unión Europea (UE)		Europa	392.460	681.699
1995	8081000	105	Frutas Frescas	Productos Primarios	RN	420	Malta Sin Bloque		Europa	6.328	13.069
1995	8081000	105	Frutas Frescas	Productos Primarios	RN	208	Chile Asociado Mercosur		América de	7.019	14.038
1995	8061000	105	Frutas Frescas	Productos Primarios	RN	203	Brasil Mercado Común del Sur (MERCOSUR)		América de	14.000	14.000
1995	8061000	105	Frutas Frescas	Productos Primarios	RN	203	Brasil Mercado Común del Sur (MERCOSUR)		América de	223.000	226.600
1995	8061000	105	Frutas Frescas	Productos Primarios	RN	406	Belgica Unión Europea (UE)		Europa	357.409	300.097
1995	8061000	105	Frutas Frescas	Productos Primarios	RN	417	Italia Unión Europea (UE)		Europa	8.400	7.000
1995	7123000	104	Hortalizas y Legumbres sin Elaborar	Productos Primarios	RN	430	Suiza Asociación Europea de Libre Comercio (AELC)		Europa	41.000	438
1995	7099000	104	Hortalizas y Legumbres sin Elaborar	Productos Primarios	RN	423	Países Bajos Unión Europea (UE)		Europa	180	900
1995	6029990	199	Resto de PP	Productos Primarios	RN	225	Uruguay Mercado Común del Sur (MERCOSUR)		América de	13.065	1.876
1995	6024000	199	Resto de PP	Productos Primarios	RN	225	Uruguay Mercado Común del Sur (MERCOSUR)		América de	448	115
1995	5079000	204	Resto de MOA	Manufacturas de Origen Agropecuario	RN	412	Francia Unión Europea (UE)		Europa	4.000	32
1995	5079000	204	Resto de MOA	Manufacturas de Origen Agropecuario	RN	438	Alemania Unión Europea (UE)		Europa	3.000	24
1995	3079900	102	Pescados y Mariscos sin Elaborar	Productos Primarios	RN	320	Japón Sin Bloque		Asia	569.200	404.200
1995	3079900	102	Pescados y Mariscos sin Elaborar	Productos Primarios	RN	410	España Unión Europea (UE)		Europa	1.488.559	630.710
1995	3079900	102	Pescados y Mariscos sin Elaborar	Productos Primarios	RN	320	Japón Sin Bloque		Asia	531.420	361.793
1995	3079900	102	Pescados y Mariscos sin Elaborar	Productos Primarios	RN	320	Japón Sin Bloque		Asia	791.642	398.838
1995	3079900	102	Pescados y Mariscos sin Elaborar	Productos Primarios	RN	320	Japón Sin Bloque		Asia	531.818	414.316
1995	3079900	102	Pescados y Mariscos sin Elaborar	Productos Primarios	RN	320	Japón Sin Bloque		Asia	1.070.143	862.400
1995	3079900	102	Pescados y Mariscos sin Elaborar	Productos Primarios	RN	410	España Unión Europea (UE)		Europa	24.680	17.959
1995	3079900	102	Pescados y Mariscos sin Elaborar	Productos Primarios	RN	320	Japón Sin Bloque		Asia	672.048	446.051
1995	3079900	102	Pescados y Mariscos sin Elaborar	Productos Primarios	RN	320	Japón Sin Bloque		Asia	901.244	420.924
1995	3079900	102	Pescados y Mariscos sin Elaborar	Productos Primarios	RN	320	Japón Sin Bloque		Asia	937.108	478.745
1995	3079900	102	Pescados y Mariscos sin Elaborar	Productos Primarios	RN	410	España Unión Europea (UE)		Europa	533.406	177.802
1995	3079900	102	Pescados y Mariscos sin Elaborar	Productos Primarios	RN	423	Países Bajos Unión Europea (UE)		Europa	33.504	37.226
1995	3079900	102	Pescados y Mariscos sin Elaborar	Productos Primarios	RN	225	Uruguay Mercado Común del Sur (MERCOSUR)		América de	28.000	20.000
1995	3079900	102	Pescados y Mariscos sin Elaborar	Productos Primarios	RN	410	España Unión Europea (UE)		Europa	5.991	5.885
1995	3074911	102	Pescados y Mariscos sin Elaborar	Productos Primarios	RN	410	España Unión Europea (UE)		Europa	179.190	250.819
1995	3074911	102	Pescados y Mariscos sin Elaborar	Productos Primarios	RN	309	Corea del No Sin Bloque		Asia	532.819	710.424
1995	3074911	102	Pescados y Mariscos sin Elaborar	Productos Primarios	RN	309	Corea del No Sin Bloque		Asia	714.747	1.021.068
1995	3074911	102	Pescados y Mariscos sin Elaborar	Productos Primarios	RN	410	España Unión Europea (UE)		Europa	2.018.542	927.718

# PROVINCIA DE RÍO NEGRO

## EXPORTACIONES PERÍODO 1995 - 2002

Año	Nomenclador	MOAMOI	Rama	Rubro	OPCIA	PAIS	Destino	Bloque	Continenta	US\$ FOB	Cantidad
1995	3074911	102	Pescados y Mariscos sin Elaborar	Productos Primarios	RN	310	Rep. Pop. Ch Sin Bloque		Asia	313.182	347.980
1995	3074911	102	Pescados y Mariscos sin Elaborar	Productos Primarios	RN	309	Corea del No: Sin Bloque		Asia	205.732	236.474
1995	3074911	102	Pescados y Mariscos sin Elaborar	Productos Primarios	RN	309	Corea del No: Sin Bloque		Asia	274.445	322.876
1995	3074911	102	Pescados y Mariscos sin Elaborar	Productos Primarios	RN	309	Corea del No: Sin Bloque		Asia	2.241.226	1.512.742
1995	3074911	102	Pescados y Mariscos sin Elaborar	Productos Primarios	RN	309	Corea del No: Sin Bloque		Asia	427.780	427.780
1995	3074911	102	Pescados y Mariscos sin Elaborar	Productos Primarios	RN	410	España Unión Europea (UE)		Europa	113.000	40.000
1995	3074911	102	Pescados y Mariscos sin Elaborar	Productos Primarios	RN	412	Francia Unión Europea (UE)		Europa	32.655	11.000
1995	3074911	102	Pescados y Mariscos sin Elaborar	Productos Primarios	RN	309	Corea del No: Sin Bloque		Asia	1.491.234	1.374.369
1995	3074911	102	Pescados y Mariscos sin Elaborar	Productos Primarios	RN	410	España Unión Europea (UE)		Europa	431.634	215.817
1995	3074911	102	Pescados y Mariscos sin Elaborar	Productos Primarios	RN	410	España Unión Europea (UE)		Europa	240.650	120.325
1995	3074911	102	Pescados y Mariscos sin Elaborar	Productos Primarios	RN	410	España Unión Europea (UE)		Europa	731.487	255.672
1995	3074911	102	Pescados y Mariscos sin Elaborar	Productos Primarios	RN	320	Japón Sin Bloque		Asia	261.547	179.216
1995	3049000	202	Pescados y Mariscos Elaborados	Manufacturas de Origen Agropecuario	RN	410	España Unión Europea (UE)		Europa	34.250	31.992
1995	3042090	202	Pescados y Mariscos Elaborados	Manufacturas de Origen Agropecuario	RN	320	Japón Sin Bloque		Asia	659.212	75.775
1995	3042090	202	Pescados y Mariscos Elaborados	Manufacturas de Origen Agropecuario	RN	410	España Unión Europea (UE)		Europa	606	674
1995	3042010	202	Pescados y Mariscos Elaborados	Manufacturas de Origen Agropecuario	RN	320	Japón Sin Bloque		Asia	20.370	9.990
1995	3042010	202	Pescados y Mariscos Elaborados	Manufacturas de Origen Agropecuario	RN	410	España Unión Europea (UE)		Europa	639.311	456.143
1995	3038000	102	Pescados y Mariscos sin Elaborar	Productos Primarios	RN	410	España Unión Europea (UE)		Europa	177	221
1995	3038000	102	Pescados y Mariscos sin Elaborar	Productos Primarios	RN	410	España Unión Europea (UE)		Europa	2.442	2.035
1995	3037990	102	Pescados y Mariscos sin Elaborar	Productos Primarios	RN	310	Rep. Pop. Ch Sin Bloque		Asia	532.945	1.366.524
1995	3037990	102	Pescados y Mariscos sin Elaborar	Productos Primarios	RN	427	Rumania Sin Bloque		Europa	1.034.410	2.522.952
1995	3037990	102	Pescados y Mariscos sin Elaborar	Productos Primarios	RN	410	España Unión Europea (UE)		Europa	235.650	156.408
1995	3037990	102	Pescados y Mariscos sin Elaborar	Productos Primarios	RN	309	Corea del No: Sin Bloque		Asia	452.878	207.389
1995	3037990	102	Pescados y Mariscos sin Elaborar	Productos Primarios	RN	410	España Unión Europea (UE)		Europa	1.015.666	1.682.681
1995	3037990	102	Pescados y Mariscos sin Elaborar	Productos Primarios	RN	127	Marruecos Sin Bloque		Africa	218.400	364.020
1995	3037990	102	Pescados y Mariscos sin Elaborar	Productos Primarios	RN	320	Japón Sin Bloque		Asia	416.443	124.704
1995	3037990	102	Pescados y Mariscos sin Elaborar	Productos Primarios	RN	320	Japón Sin Bloque		Asia	93.238	113.016
1995	3037990	102	Pescados y Mariscos sin Elaborar	Productos Primarios	RN	319	Israel Medio Oriente		Asia	14.766	42.189
1995	3037990	102	Pescados y Mariscos sin Elaborar	Productos Primarios	RN	310	Rep. Pop. Ch Sin Bloque		Asia	78.792	146.978
1995	3037990	102	Pescados y Mariscos sin Elaborar	Productos Primarios	RN	410	España Unión Europea (UE)		Europa	65.440	54.695
1995	3037920	102	Pescados y Mariscos sin Elaborar	Productos Primarios	RN	310	Rep. Pop. Ch Sin Bloque		Asia	165.873	318.987
1995	3037800	102	Pescados y Mariscos sin Elaborar	Productos Primarios	RN	410	España Unión Europea (UE)		Europa	1.761.283	2.164.608
1995	3037800	102	Pescados y Mariscos sin Elaborar	Productos Primarios	RN	410	España Unión Europea (UE)		Europa	57.990	77.320
1995	3037800	102	Pescados y Mariscos sin Elaborar	Productos Primarios	RN	410	España Unión Europea (UE)		Europa	756.470	877.463
1995	3037500	102	Pescados y Mariscos sin Elaborar	Productos Primarios	RN	410	España Unión Europea (UE)		Europa	5.127	5.431
1995	3037400	102	Pescados y Mariscos sin Elaborar	Productos Primarios	RN	225	Uruguay Mercado Común del Sur (MERCOSUR)		América de	913.101	2.029.114
1995	3037400	102	Pescados y Mariscos sin Elaborar	Productos Primarios	RN	310	Rep. Pop. Ch Sin Bloque		Asia	380.635	865.080
1995	3037400	102	Pescados y Mariscos sin Elaborar	Productos Primarios	RN	310	Rep. Pop. Ch Sin Bloque		Asia	193.600	440.000
1995	3033900	102	Pescados y Mariscos sin Elaborar	Productos Primarios	RN	309	Corea del No: Sin Bloque		Asia	112.162	124.666
1995	3033900	102	Pescados y Mariscos sin Elaborar	Productos Primarios	RN	410	España Unión Europea (UE)		Europa	995	1.989
1995	3033300	102	Pescados y Mariscos sin Elaborar	Productos Primarios	RN	410	España Unión Europea (UE)		Europa	423	377
1995	1041019	101	Animales Vivos	Productos Primarios	RN	208	Chile Asociado Mercosur		América de	12.080	910
1995	200	399	Resto de MOI	Manufacturas de Origen Industrial	RN	423	Países Bajos Unión Europea (UE)		Europa	1	1

# PROVINCIA DE RÍO NEGRO

## EXPORTACIONES PERÍODO 1995 - 2002

Año	Nomenclador	MOAMO	Rama	Rubro	OPCIA	PAIS	Destino	Bloque	Continente	U\$S FOB	Cantidad
1995		90	399 Resto de MOI	Manufacturas de Origen Industrial	RN	203	Brasil	Mercado Común del Sur (MERCOSUR)	América de	40	190
1995		20	399 Resto de MOI	Manufacturas de Origen Industrial	RN	203	Brasil	Mercado Común del Sur (MERCOSUR)	América de	2	2
1995		20	399 Resto de MOI	Manufacturas de Origen Industrial	RN	225	Uruguay	Mercado Común del Sur (MERCOSUR)	América de	1	1
1995		20	399 Resto de MOI	Manufacturas de Origen Industrial	RN	221	Paraguay	Mercado Común del Sur (MERCOSUR)	América de	1	1
1995		20	399 Resto de MOI	Manufacturas de Origen Industrial	RN	412	Francia	Unión Europea (UE)	Europa	1	1
1995		20	399 Resto de MOI	Manufacturas de Origen Industrial	RN	203	Brasil	Mercado Común del Sur (MERCOSUR)	América de	1	1
1995		20	399 Resto de MOI	Manufacturas de Origen Industrial	RN	203	Brasil	Mercado Común del Sur (MERCOSUR)	América de	2	2
1995		20	399 Resto de MOI	Manufacturas de Origen Industrial	RN	203	Brasil	Mercado Común del Sur (MERCOSUR)	América de	1	1
1995		20	399 Resto de MOI	Manufacturas de Origen Industrial	RN	203	Brasil	Mercado Común del Sur (MERCOSUR)	América de	1	1
1995		20	399 Resto de MOI	Manufacturas de Origen Industrial	RN	203	Brasil	Mercado Común del Sur (MERCOSUR)	América de	1	1
1995		20	399 Resto de MOI	Manufacturas de Origen Industrial	RN	203	Brasil	Mercado Común del Sur (MERCOSUR)	América de	1	1
1995		20	399 Resto de MOI	Manufacturas de Origen Industrial	RN	203	Brasil	Mercado Común del Sur (MERCOSUR)	América de	1	1
1995		20	399 Resto de MOI	Manufacturas de Origen Industrial	RN	203	Brasil	Mercado Común del Sur (MERCOSUR)	América de	1	1
1995		20	399 Resto de MOI	Manufacturas de Origen Industrial	RN	422	Noruega	Asociación Europea de Libre Comercio (AELC)	Europa	1	1
1995		20	399 Resto de MOI	Manufacturas de Origen Industrial	RN	203	Brasil	Mercado Común del Sur (MERCOSUR)	América de	1	1
1995		20	399 Resto de MOI	Manufacturas de Origen Industrial	RN	203	Brasil	Mercado Común del Sur (MERCOSUR)	América de	1	1
1995		20	399 Resto de MOI	Manufacturas de Origen Industrial	RN	203	Brasil	Mercado Común del Sur (MERCOSUR)	América de	1	1
1995		20	399 Resto de MOI	Manufacturas de Origen Industrial	RN	203	Brasil	Mercado Común del Sur (MERCOSUR)	América de	1	1
1996	96035000	399 Resto de MOI	Manufacturas de Origen Industrial	Manufacturas de Origen Industrial	RN	208	Chile	Asociado Mercosur	América de	5.830	461
1996	91059900	399 Resto de MOI	Manufacturas de Origen Industrial	Manufacturas de Origen Industrial	RN	417	Italia	Unión Europea (UE)	Europa	2.500	80
1996	84669200	312 Máquinas y Aparatos, Material Eléctrico	Manufacturas de Origen Industrial	Manufacturas de Origen Industrial	RN	208	Chile	Asociado Mercosur	América de	5.984	49
1996	84339090	312 Máquinas y Aparatos, Material Eléctrico	Manufacturas de Origen Industrial	Manufacturas de Origen Industrial	RN	208	Chile	Asociado Mercosur	América de	6.891	355
1996	84339090	312 Máquinas y Aparatos, Material Eléctrico	Manufacturas de Origen Industrial	Manufacturas de Origen Industrial	RN	208	Chile	Asociado Mercosur	América de	192	38
1996	84336090	312 Máquinas y Aparatos, Material Eléctrico	Manufacturas de Origen Industrial	Manufacturas de Origen Industrial	RN	208	Chile	Asociado Mercosur	América de	95.797	14.641
1996	84148090	312 Máquinas y Aparatos, Material Eléctrico	Manufacturas de Origen Industrial	Manufacturas de Origen Industrial	RN	113	Egipto	Sin Bloque	África	339.099	6.583
1996	84014000	312 Máquinas y Aparatos, Material Eléctrico	Manufacturas de Origen Industrial	Manufacturas de Origen Industrial	RN	113	Egipto	Sin Bloque	África	5.427.646	76.998
1996	72162100	311 Metales Comunes y sus Manufacturas	Manufacturas de Origen Industrial	Manufacturas de Origen Industrial	RN	208	Chile	Asociado Mercosur	América de	171	55
1996	71031000	310 Resto de MOI	Manufacturas de Origen Industrial	Manufacturas de Origen Industrial	RN	438	Alemania	Unión Europea (UE)	Europa	5.550	1.000
1996	71031000	310 Resto de MOI	Manufacturas de Origen Industrial	Manufacturas de Origen Industrial	RN	320	Japón	Sin Bloque	Asia	4.050	750
1996	69041000	309 Manufacturas de Piedra, Yeso y Product	Manufacturas de Origen Industrial	Manufacturas de Origen Industrial	RN	208	Chile	Asociado Mercosur	América de	23	200
1996	51021000	215 Resto de MOA	Manufacturas de Origen Agropecuario	Manufacturas de Origen Agropecuario	RN	426	Reino Unido	Unión Europea (UE)	Europa	29.777	9.993
1996	51012100	215 Resto de MOA	Manufacturas de Origen Agropecuario	Manufacturas de Origen Agropecuario	RN	438	Alemania	Unión Europea (UE)	Europa	16.154	9.979
1996	51011190	109 Resto de PP	Productos Primarios	Productos Primarios	RN	410	España	Unión Europea (UE)	Europa	74.995	24.192
1996	51011190	109 Resto de PP	Productos Primarios	Productos Primarios	RN	417	Italia	Unión Europea (UE)	Europa	37.766	12.060
1996	51011190	109 Resto de PP	Productos Primarios	Productos Primarios	RN	423	Países Bajos	Unión Europea (UE)	Europa	54.197	21.000
1996	51011190	109 Resto de PP	Productos Primarios	Productos Primarios	RN	423	Países Bajos	Unión Europea (UE)	Europa	127.032	48.523
1996	51011190	109 Resto de PP	Productos Primarios	Productos Primarios	RN	438	Alemania	Unión Europea (UE)	Europa	89.629	22.461
1996	51011190	109 Resto de PP	Productos Primarios	Productos Primarios	RN	438	Alemania	Unión Europea (UE)	Europa	514.182	167.909
1996	51011190	109 Resto de PP	Productos Primarios	Productos Primarios	RN	417	Italia	Unión Europea (UE)	Europa	73.244	23.253
1996	51011190	109 Resto de PP	Productos Primarios	Productos Primarios	RN	417	Italia	Unión Europea (UE)	Europa	870.256	269.807
1996	51011190	109 Resto de PP	Productos Primarios	Productos Primarios	RN	417	Italia	Unión Europea (UE)	Europa	495.826	171.507
1996	51011190	109 Resto de PP	Productos Primarios	Productos Primarios	RN	406	Bélgica	Unión Europea (UE)	Europa	100.787	45.031
1996	51011190	109 Resto de PP	Productos Primarios	Productos Primarios	RN	438	Alemania	Unión Europea (UE)	Europa	1.456.149	555.956
1996	51011190	109 Resto de PP	Productos Primarios	Productos Primarios	RN	406	Bélgica	Unión Europea (UE)	Europa	56.410	23.710

# PROVINCIA DE RÍO NEGRO

## EXPORTACIONES PERÍODO 1995 - 2002

Año	Nomenclador	MOAMO	Rama	Rubro	OPCIA	PAIS	Destino	Bloque	Continente	US\$ FOB	Cantidad
1996	51011190	109 Resto de PP	Productos Primarios	Productos Primarios	RN	423	Países Bajos	Unión Europea (UE)	Europa	25.239	11.538
1996	51011190	109 Resto de PP	Productos Primarios	Productos Primarios	RN	410	España	Unión Europea (UE)	Europa	125.475	45.298
1996	51011190	109 Resto de PP	Productos Primarios	Productos Primarios	RN	406	Bélgica	Unión Europea (UE)	Europa	544.293	207.294
1996	51011190	109 Resto de PP	Productos Primarios	Productos Primarios	RN	417	Italia	Unión Europea (UE)	Europa	357.893	102.286
1996	51011190	109 Resto de PP	Productos Primarios	Productos Primarios	RN	417	Italia	Unión Europea (UE)	Europa	337.379	137.616
1996	51011190	109 Resto de PP	Productos Primarios	Productos Primarios	RN	438	Alemania	Unión Europea (UE)	Europa	68.540	23.339
1996	51011190	109 Resto de PP	Productos Primarios	Productos Primarios	RN	203	Brasil	Mercado Común del Sur (MERCOSUR)	América de	78.356	24.289
1996	51011190	109 Resto de PP	Productos Primarios	Productos Primarios	RN	412	Francia	Unión Europea (UE)	Europa	44.336	19.705
1996	51011190	109 Resto de PP	Productos Primarios	Productos Primarios	RN	417	Italia	Unión Europea (UE)	Europa	186.918	68.331
1996	51011190	109 Resto de PP	Productos Primarios	Productos Primarios	RN	159	Sudafrica	Unión Aduanera Sudafricana (SACU)	Africa	77.514	21.869
1996	51011190	109 Resto de PP	Productos Primarios	Productos Primarios	RN	225	Uruguay	Mercado Común del Sur (MERCOSUR)	América de	193.403	67.671
1996	51011190	109 Resto de PP	Productos Primarios	Productos Primarios	RN	225	Uruguay	Mercado Común del Sur (MERCOSUR)	América de	49.163	19.395
1996	51011190	109 Resto de PP	Productos Primarios	Productos Primarios	RN	412	Francia	Unión Europea (UE)	Europa	167.236	67.597
1996	51011190	109 Resto de PP	Productos Primarios	Productos Primarios	RN	406	Bélgica	Unión Europea (UE)	Europa	121.901	44.708
1996	51011190	109 Resto de PP	Productos Primarios	Productos Primarios	RN	417	Italia	Unión Europea (UE)	Europa	261.411	81.691
1996	51011190	109 Resto de PP	Productos Primarios	Productos Primarios	RN	406	Bélgica	Unión Europea (UE)	Europa	53.625	23.000
1996	51011190	109 Resto de PP	Productos Primarios	Productos Primarios	RN	412	Francia	Unión Europea (UE)	Europa	196.637	67.806
1996	51011190	109 Resto de PP	Productos Primarios	Productos Primarios	RN	406	Bélgica	Unión Europea (UE)	Europa	87.352	37.171
1996	51011190	109 Resto de PP	Productos Primarios	Productos Primarios	RN	417	Italia	Unión Europea (UE)	Europa	58.969	24.777
1996	51011190	109 Resto de PP	Productos Primarios	Productos Primarios	RN	438	Alemania	Unión Europea (UE)	Europa	77.552	25.427
1996	51011190	109 Resto de PP	Productos Primarios	Productos Primarios	RN	412	Francia	Unión Europea (UE)	Europa	75.802	24.772
1996	51011190	109 Resto de PP	Productos Primarios	Productos Primarios	RN	438	Alemania	Unión Europea (UE)	Europa	134.890	45.021
1996	51011110	109 Resto de PP	Productos Primarios	Productos Primarios	RN	410	España	Unión Europea (UE)	Europa	16.709	16.067
1996	51011110	109 Resto de PP	Productos Primarios	Productos Primarios	RN	438	Alemania	Unión Europea (UE)	Europa	31.990	11.144
1996	48237000	306 Papel, Cartón, Imprenta y Publicaciones	Manufacturas de Origen Industrial	Manufacturas de Origen Industrial	RN	436	Turquia	Sin Bloque	Europa	134.417	128.016
1996	48236000	306 Papel, Cartón, Imprenta y Publicaciones	Manufacturas de Origen Industrial	Manufacturas de Origen Industrial	RN	203	Brasil	Mercado Común del Sur (MERCOSUR)	América de	904.639	699.864
1996	47050000	306 Papel, Cartón, Imprenta y Publicaciones	Manufacturas de Origen Industrial	Manufacturas de Origen Industrial	RN	225	Uruguay	Mercado Común del Sur (MERCOSUR)	América de	132.060	255.000
1996	44201000	399 Resto de MOI	Manufacturas de Origen Industrial	Manufacturas de Origen Industrial	RN	208	Chile	Asociado Mercosur	América de	300	210
1996	43021990	214 Pielés y Cueros	Manufacturas de Origen Agropecuario	Manufacturas de Origen Agropecuario	RN	413	Grecia	Unión Europea (UE)	Europa	5.600	30
1996	39232990	303 Materias Plásticas Artificiales	Manufacturas de Origen Industrial	Manufacturas de Origen Industrial	RN	208	Chile	Asociado Mercosur	América de	2.080	1.260
1996	39041020	303 Materias Plásticas Artificiales	Manufacturas de Origen Industrial	Manufacturas de Origen Industrial	RN	202	Bolivia	Asociado Mercosur	América de	14.969	14.256
1996	39041020	303 Materias Plásticas Artificiales	Manufacturas de Origen Industrial	Manufacturas de Origen Industrial	RN	203	Brasil	Mercado Común del Sur (MERCOSUR)	América de	46.902	49.896
1996	39041020	303 Materias Plásticas Artificiales	Manufacturas de Origen Industrial	Manufacturas de Origen Industrial	RN	205	Colombia	Pacto Andino	América de	2.598	3.168
1996	39041020	303 Materias Plásticas Artificiales	Manufacturas de Origen Industrial	Manufacturas de Origen Industrial	RN	208	Chile	Asociado Mercosur	América de	156.780	196.020
1996	39041020	303 Materias Plásticas Artificiales	Manufacturas de Origen Industrial	Manufacturas de Origen Industrial	RN	212	EEUU	Acuerdo de Libre Comercio del Atlántico Norte (NAFTA)	América de	20.655	27.720
1996	39041020	303 Materias Plásticas Artificiales	Manufacturas de Origen Industrial	Manufacturas de Origen Industrial	RN	225	Uruguay	Mercado Común del Sur (MERCOSUR)	América de	11.743	14.256
1996	39041020	303 Materias Plásticas Artificiales	Manufacturas de Origen Industrial	Manufacturas de Origen Industrial	RN	406	Bélgica	Unión Europea (UE)	Europa	27.118	36.300
1996	39041020	303 Materias Plásticas Artificiales	Manufacturas de Origen Industrial	Manufacturas de Origen Industrial	RN	426	Reino Unido	Unión Europea (UE)	Europa	5.598	7.128
1996	39041010	303 Materias Plásticas Artificiales	Manufacturas de Origen Industrial	Manufacturas de Origen Industrial	RN	202	Bolivia	Asociado Mercosur	América de	58.130	81.675
1996	39041010	303 Materias Plásticas Artificiales	Manufacturas de Origen Industrial	Manufacturas de Origen Industrial	RN	203	Brasil	Mercado Común del Sur (MERCOSUR)	América de	3.381.030	4.434.375
1996	39041010	303 Materias Plásticas Artificiales	Manufacturas de Origen Industrial	Manufacturas de Origen Industrial	RN	208	Chile	Asociado Mercosur	América de	910.518	1.292.049
1996	39041010	303 Materias Plásticas Artificiales	Manufacturas de Origen Industrial	Manufacturas de Origen Industrial	RN	221	Paraguay	Mercado Común del Sur (MERCOSUR)	América de	16.261	22.275
1996	39041010	303 Materias Plásticas Artificiales	Manufacturas de Origen Industrial	Manufacturas de Origen Industrial	RN	225	Uruguay	Mercado Común del Sur (MERCOSUR)	América de	477.167	656.700



# PROVINCIA DE RÍO NEGRO

## EXPORTACIONES PERÍODO 1995 - 2002

Año	Nomenclador	MOAQOI	Rama	Rubro	OPCIA	PAIS	Destino	Bloque	Continente	US\$ FOB	Cantidad
1996	39041010	303	Materias Plásticas Artificiales	Manufacturas de Origen Industrial	RN	438	Alemania	Unión Europea (UE)	Europa	462	660
1996	33019030	302	Productos Químicos y Conexos	Manufacturas de Origen Industrial	RN	320	Japón	Sin Bloque	Asia	2.160	1.800
1996	29011000	302	Productos Químicos y Conexos	Manufacturas de Origen Industrial	RN	208	Chile	Asociado Mercosur	América de	566.043	2.964.130
1996	27111300	404	Gas de Petróleo y Otros Hidrocarburos G	Combustibles y Energía	RN	208	Chile	Asociado Mercosur	América de	353.586	2.081.950
1996	27111290	404	Gas de Petróleo y Otros Hidrocarburos G	Combustibles y Energía	RN	208	Chile	Asociado Mercosur	América de	676.340	3.350.650
1996	27090090	499	Resto de CyE	Combustibles y Energía	RN	203	Brasil	Mercado Común del Sur (MERCOSUR)	América de	16	1
1996	27090010	401	Petróleo Crudo	Combustibles y Energía	RN	221	Paraguay	Mercado Común del Sur (MERCOSUR)	América de	709.636	4.622.640
1996	27090010	401	Petróleo Crudo	Combustibles y Energía	RN	208	Chile	Asociado Mercosur	América de	28.045.745	201.927.262
1996	27090010	401	Petróleo Crudo	Combustibles y Energía	RN	212	EEUU	Acuerdo de Libre Comercio del Atlántico Norte (NAFTA)	América de	14.726.044	110.667.718
1996	27090010	401	Petróleo Crudo	Combustibles y Energía	RN	225	Uruguay	Mercado Común del Sur (MERCOSUR)	América de	1.983.308	13.105.879
1996	27090010	401	Petróleo Crudo	Combustibles y Energía	RN	203	Brasil	Mercado Común del Sur (MERCOSUR)	América de	36.498.341	250.983.075
1996	27090010	401	Petróleo Crudo	Combustibles y Energía	RN	298	Desconocido	Sin Bloque	0	196.352	1.364.252
1996	27090010	401	Petróleo Crudo	Combustibles y Energía	RN	313	Rep. Nac. Ch	Sin Bloque	Asia	966.699	7.963.136
1996	27090010	401	Petróleo Crudo	Combustibles y Energía	RN	310	Rep. Pop. Ch	Sin Bloque	Asia	225.526	1.872.351
1996	27090010	401	Petróleo Crudo	Combustibles y Energía	RN	205	Colombia	Pacto Andino	América de	1.630	10.419
1996	27090010	401	Petróleo Crudo	Combustibles y Energía	RN	223	Puerto Rico	Acuerdo de Libre Comercio del Atlántico Norte (NAFTA)	América de	377.390	2.250.460
1996	26011200	199	Resto de PP	Productos Primarios	RN	218	México	Acuerdo de Libre Comercio del Atlántico Norte (NAFTA)	América de	10	500
1996	25202090	199	Resto de PP	Productos Primarios	RN	225	Uruguay	Mercado Común del Sur (MERCOSUR)	América de	9.973	103.000
1996	25162200	199	Resto de PP	Productos Primarios	RN	208	Chile	Asociado Mercosur	América de	3.000	32.000
1996	25162100	199	Resto de PP	Productos Primarios	RN	208	Chile	Asociado Mercosur	América de	718	20.000
1996	25081000	199	Resto de PP	Productos Primarios	RN	203	Brasil	Mercado Común del Sur (MERCOSUR)	América de	2.982.793	13.397.035
1996	25081000	199	Resto de PP	Productos Primarios	RN	203	Brasil	Mercado Común del Sur (MERCOSUR)	América de	281.930	2.150.000
1996	25081000	199	Resto de PP	Productos Primarios	RN	225	Uruguay	Mercado Común del Sur (MERCOSUR)	América de	4.200	50.000
1996	25081000	199	Resto de PP	Productos Primarios	RN	203	Brasil	Mercado Común del Sur (MERCOSUR)	América de	19.650	90.000
1996	25010090	199	Resto de PP	Productos Primarios	RN	221	Paraguay	Mercado Común del Sur (MERCOSUR)	América de	98.247	2.225.560
1996	25010020	199	Resto de PP	Productos Primarios	RN	221	Paraguay	Mercado Común del Sur (MERCOSUR)	América de	2.475	33.000
1996	22089000	211	Bebidas, Líquidos Alcohólicos y Vinagres	Manufacturas de Origen Agropecuario	RN	412	Francia	Unión Europea (UE)	Europa	1.371.930	178.718
1996	22060010	211	Bebidas, Líquidos Alcohólicos y Vinagres	Manufacturas de Origen Agropecuario	RN	208	Chile	Asociado Mercosur	América de	8.217	9.603
1996	22042100	211	Bebidas, Líquidos Alcohólicos y Vinagres	Manufacturas de Origen Agropecuario	RN	212	EEUU	Acuerdo de Libre Comercio del Atlántico Norte (NAFTA)	América de	40.400	9.900
1996	22042100	211	Bebidas, Líquidos Alcohólicos y Vinagres	Manufacturas de Origen Agropecuario	RN	426	Reino Unido	Unión Europea (UE)	Europa	4.200	900
1996	22042100	211	Bebidas, Líquidos Alcohólicos y Vinagres	Manufacturas de Origen Agropecuario	RN	412	Francia	Unión Europea (UE)	Europa	2.590	540
1996	22042100	211	Bebidas, Líquidos Alcohólicos y Vinagres	Manufacturas de Origen Agropecuario	RN	430	Suiza	Asociación Europea de Libre Comercio (AELC)	Europa	3.800	900
1996	21069010	299	Resto de MOA	Manufacturas de Origen Agropecuario	RN	205	Colombia	Pacto Andino	América de	894	224
1996	21069010	299	Resto de MOA	Manufacturas de Origen Agropecuario	RN	212	EEUU	Acuerdo de Libre Comercio del Atlántico Norte (NAFTA)	América de	250.200	315.530
1996	21069010	299	Resto de MOA	Manufacturas de Origen Agropecuario	RN	212	EEUU	Acuerdo de Libre Comercio del Atlántico Norte (NAFTA)	América de	108.225	137.168
1996	21069010	299	Resto de MOA	Manufacturas de Origen Agropecuario	RN	212	EEUU	Acuerdo de Libre Comercio del Atlántico Norte (NAFTA)	América de	82.553	36.400
1996	21069010	299	Resto de MOA	Manufacturas de Origen Agropecuario	RN	212	EEUU	Acuerdo de Libre Comercio del Atlántico Norte (NAFTA)	América de	20.804	18.200
1996	21069010	299	Resto de MOA	Manufacturas de Origen Agropecuario	RN	212	EEUU	Acuerdo de Libre Comercio del Atlántico Norte (NAFTA)	América de	11.928	12.667
1996	21069010	299	Resto de MOA	Manufacturas de Origen Agropecuario	RN	212	EEUU	Acuerdo de Libre Comercio del Atlántico Norte (NAFTA)	América de	132.506	166.592
1996	21069010	299	Resto de MOA	Manufacturas de Origen Agropecuario	RN	212	EEUU	Acuerdo de Libre Comercio del Atlántico Norte (NAFTA)	América de	60.023	56.049
1996	21069010	299	Resto de MOA	Manufacturas de Origen Agropecuario	RN	320	Japón	Sin Bloque	Asia	1.200	1.000
1996	21069010	299	Resto de MOA	Manufacturas de Origen Agropecuario	RN	212	EEUU	Acuerdo de Libre Comercio del Atlántico Norte (NAFTA)	América de	38.123	35.412
1996	21069010	299	Resto de MOA	Manufacturas de Origen Agropecuario	RN	212	EEUU	Acuerdo de Libre Comercio del Atlántico Norte (NAFTA)	América de	22.872	30.986

# PROVINCIA DE RÍO NEGRO

## EXPORTACIONES PERÍODO 1995 - 2002

Año	Nomenclador	MOAMO	Rama	Rubro	OPCIA	PAIS	Destino	Bloque	Continente	US\$ FOB	Cantidad
1996	21032010	299	Resto de MOA	Manufacturas de Origen Agropecuario	RN	221	Paraguay	Mercado Común del Sur (MERCOSUR)	América de	1.201	840
1996	20098000	210	Preparados de Hortalizas, Legumbres y F	Manufacturas de Origen Agropecuario	RN	212	EEUU	Acuerdo de Libre Comercio del Atlántico Norte (NAFTA/ América de	América de	2.007.084	1.390.463
1996	20098000	210	Preparados de Hortalizas, Legumbres y F	Manufacturas de Origen Agropecuario	RN	212	EEUU	Acuerdo de Libre Comercio del Atlántico Norte (NAFTA/ América de	América de	1.996.024	1.360.050
1996	20098000	210	Preparados de Hortalizas, Legumbres y F	Manufacturas de Origen Agropecuario	RN	212	EEUU	Acuerdo de Libre Comercio del Atlántico Norte (NAFTA/ América de	América de	542.712	372.832
1996	20098000	210	Preparados de Hortalizas, Legumbres y F	Manufacturas de Origen Agropecuario	RN	212	EEUU	Acuerdo de Libre Comercio del Atlántico Norte (NAFTA/ América de	América de	649.209	452.798
1996	20098000	210	Preparados de Hortalizas, Legumbres y F	Manufacturas de Origen Agropecuario	RN	212	EEUU	Acuerdo de Libre Comercio del Atlántico Norte (NAFTA/ América de	América de	1.875.720	1.366.798
1996	20098000	210	Preparados de Hortalizas, Legumbres y F	Manufacturas de Origen Agropecuario	RN	212	EEUU	Acuerdo de Libre Comercio del Atlántico Norte (NAFTA/ América de	América de	185.043	116.680
1996	20098000	210	Preparados de Hortalizas, Legumbres y F	Manufacturas de Origen Agropecuario	RN	212	EEUU	Acuerdo de Libre Comercio del Atlántico Norte (NAFTA/ América de	América de	1.212.686	829.584
1996	20098000	210	Preparados de Hortalizas, Legumbres y F	Manufacturas de Origen Agropecuario	RN	212	EEUU	Acuerdo de Libre Comercio del Atlántico Norte (NAFTA/ América de	América de	293.664	206.304
1996	20098000	210	Preparados de Hortalizas, Legumbres y F	Manufacturas de Origen Agropecuario	RN	212	EEUU	Acuerdo de Libre Comercio del Atlántico Norte (NAFTA/ América de	América de	1.330.478	931.120
1996	20098000	210	Preparados de Hortalizas, Legumbres y F	Manufacturas de Origen Agropecuario	RN	212	EEUU	Acuerdo de Libre Comercio del Atlántico Norte (NAFTA/ América de	América de	560.273	416.291
1996	20098000	210	Preparados de Hortalizas, Legumbres y F	Manufacturas de Origen Agropecuario	RN	320	Japón	Sin Bloque	Asia	226.188	129.250
1996	20097000	210	Preparados de Hortalizas, Legumbres y F	Manufacturas de Origen Agropecuario	RN	501	Australia	Sin Bloque	Oceania	39.168	19.584
1996	20097000	210	Preparados de Hortalizas, Legumbres y F	Manufacturas de Origen Agropecuario	RN	212	EEUU	Acuerdo de Libre Comercio del Atlántico Norte (NAFTA/ América de	América de	1.771.040	1.031.184
1996	20097000	210	Preparados de Hortalizas, Legumbres y F	Manufacturas de Origen Agropecuario	RN	212	EEUU	Acuerdo de Libre Comercio del Atlántico Norte (NAFTA/ América de	América de	12.778.661	7.283.544
1996	20097000	210	Preparados de Hortalizas, Legumbres y F	Manufacturas de Origen Agropecuario	RN	212	EEUU	Acuerdo de Libre Comercio del Atlántico Norte (NAFTA/ América de	América de	8.182.313	4.703.328
1996	20097000	210	Preparados de Hortalizas, Legumbres y F	Manufacturas de Origen Agropecuario	RN	212	EEUU	Acuerdo de Libre Comercio del Atlántico Norte (NAFTA/ América de	América de	6.902.360	3.901.896
1996	20097000	210	Preparados de Hortalizas, Legumbres y F	Manufacturas de Origen Agropecuario	RN	212	EEUU	Acuerdo de Libre Comercio del Atlántico Norte (NAFTA/ América de	América de	14.740.110	8.712.697
1996	20097000	210	Preparados de Hortalizas, Legumbres y F	Manufacturas de Origen Agropecuario	RN	212	EEUU	Acuerdo de Libre Comercio del Atlántico Norte (NAFTA/ América de	América de	2.002.833	1.139.584
1996	20097000	210	Preparados de Hortalizas, Legumbres y F	Manufacturas de Origen Agropecuario	RN	212	EEUU	Acuerdo de Libre Comercio del Atlántico Norte (NAFTA/ América de	América de	6.804.759	3.974.271
1996	20097000	210	Preparados de Hortalizas, Legumbres y F	Manufacturas de Origen Agropecuario	RN	212	EEUU	Acuerdo de Libre Comercio del Atlántico Norte (NAFTA/ América de	América de	2.220.291	1.262.963
1996	20097000	210	Preparados de Hortalizas, Legumbres y F	Manufacturas de Origen Agropecuario	RN	212	EEUU	Acuerdo de Libre Comercio del Atlántico Norte (NAFTA/ América de	América de	1.572.096	900.864
1996	20097000	210	Preparados de Hortalizas, Legumbres y F	Manufacturas de Origen Agropecuario	RN	212	EEUU	Acuerdo de Libre Comercio del Atlántico Norte (NAFTA/ América de	América de	1.272.994	802.235
1996	20097000	210	Preparados de Hortalizas, Legumbres y F	Manufacturas de Origen Agropecuario	RN	212	EEUU	Acuerdo de Libre Comercio del Atlántico Norte (NAFTA/ América de	América de	3.492.036	2.115.844
1996	20097000	210	Preparados de Hortalizas, Legumbres y F	Manufacturas de Origen Agropecuario	RN	212	EEUU	Acuerdo de Libre Comercio del Atlántico Norte (NAFTA/ América de	América de	2.079.750	906.000
1996	20097000	210	Preparados de Hortalizas, Legumbres y F	Manufacturas de Origen Agropecuario	RN	212	EEUU	Acuerdo de Libre Comercio del Atlántico Norte (NAFTA/ América de	América de	224.640	128.128
1996	20097000	210	Preparados de Hortalizas, Legumbres y F	Manufacturas de Origen Agropecuario	RN	212	EEUU	Acuerdo de Libre Comercio del Atlántico Norte (NAFTA/ América de	América de	372.600	212.520
1996	20097000	210	Preparados de Hortalizas, Legumbres y F	Manufacturas de Origen Agropecuario	RN	320	Japón	Sin Bloque	Asia	3.341.440	1.590.738
1996	20097000	210	Preparados de Hortalizas, Legumbres y F	Manufacturas de Origen Agropecuario	RN	212	EEUU	Acuerdo de Libre Comercio del Atlántico Norte (NAFTA/ América de	América de	346.500	223.300
1996	20097000	210	Preparados de Hortalizas, Legumbres y F	Manufacturas de Origen Agropecuario	RN	313	Rep. Nac. Ct	Sin Bloque	Asia	63.626	34.998
1996	20094000	210	Preparados de Hortalizas, Legumbres y F	Manufacturas de Origen Agropecuario	RN	212	EEUU	Acuerdo de Libre Comercio del Atlántico Norte (NAFTA/ América de	América de	165.600	91.980
1996	20084010	210	Preparados de Hortalizas, Legumbres y F	Manufacturas de Origen Agropecuario	RN	221	Paraguay	Mercado Común del Sur (MERCOSUR)	América de	5.265	3.990
1996	20084010	210	Preparados de Hortalizas, Legumbres y F	Manufacturas de Origen Agropecuario	RN	225	Uruguay	Mercado Común del Sur (MERCOSUR)	América de	13.366	10.932
1996	20084010	210	Preparados de Hortalizas, Legumbres y F	Manufacturas de Origen Agropecuario	RN	209	Rep. Dominic	Sin Bloque	América Ct	595	503
1996	20084010	210	Preparados de Hortalizas, Legumbres y F	Manufacturas de Origen Agropecuario	RN	203	Brasil	Mercado Común del Sur (MERCOSUR)	América de	3.571	2.758
1996	20084010	210	Preparados de Hortalizas, Legumbres y F	Manufacturas de Origen Agropecuario	RN	406	Bélgica	Unión Europea (UE)	Europa	520.660	589.968
1996	20084010	210	Preparados de Hortalizas, Legumbres y F	Manufacturas de Origen Agropecuario	RN	221	Paraguay	Mercado Común del Sur (MERCOSUR)	América de	550	510
1996	20084010	210	Preparados de Hortalizas, Legumbres y F	Manufacturas de Origen Agropecuario	RN	438	Alemania	Unión Europea (UE)	Europa	132.432	151.776
1996	20084010	210	Preparados de Hortalizas, Legumbres y F	Manufacturas de Origen Agropecuario	RN	423	Países Bajos	Unión Europea (UE)	Europa	205.200	232.560
1996	20084010	210	Preparados de Hortalizas, Legumbres y F	Manufacturas de Origen Agropecuario	RN	423	Países Bajos	Unión Europea (UE)	Europa	715.510	934.180
1996	20084010	210	Preparados de Hortalizas, Legumbres y F	Manufacturas de Origen Agropecuario	RN	412	Francia	Unión Europea (UE)	Europa	206.723	267.041
1996	20084010	210	Preparados de Hortalizas, Legumbres y F	Manufacturas de Origen Agropecuario	RN	438	Alemania	Unión Europea (UE)	Europa	233.445	292.265
1996	20084010	210	Preparados de Hortalizas, Legumbres y F	Manufacturas de Origen Agropecuario	RN	225	Uruguay	Mercado Común del Sur (MERCOSUR)	América de	20.807	20.910

# PROVINCIA DE RÍO NEGRO

## EXPORTACIONES PERÍODO 1995 - 2002

Año	Nomenclador	MOAQOI	Rama	Rubro	OPCIA	PAIS	Destino	Bloque	Continente	US\$ FOB	Cantidad
1996	20079990	210	Preparados de Hortalizas, Legumbres y F	Manufacturas de Origen Agropecuario	RN	417	Italia	Unión Europea (UE)	Europa	448.500	299.741
1996	20079990	210	Preparados de Hortalizas, Legumbres y F	Manufacturas de Origen Agropecuario	RN	220	Panamá	Sin Bloque	América C	123.074	135.500
1996	20079990	210	Preparados de Hortalizas, Legumbres y F	Manufacturas de Origen Agropecuario	RN	423	Países Bajos	Unión Europea (UE)	Europa	129.496	105.971
1996	20079990	210	Preparados de Hortalizas, Legumbres y F	Manufacturas de Origen Agropecuario	RN	212	EEUU	Acuerdo de Libre Comercio del Atlántico Norte (NAFTA/	América de	63.229	58.405
1996	20079990	210	Preparados de Hortalizas, Legumbres y F	Manufacturas de Origen Agropecuario	RN	223	Puerto Rico	Acuerdo de Libre Comercio del Atlántico Norte (NAFTA/	América C	69.396	76.000
1996	20079910	210	Preparados de Hortalizas, Legumbres y F	Manufacturas de Origen Agropecuario	RN	225	Uruguay	Mercado Común del Sur (MERCOSUR)	América de	9.109	5.721
1996	20029090	210	Preparados de Hortalizas, Legumbres y F	Manufacturas de Origen Agropecuario	RN	225	Uruguay	Mercado Común del Sur (MERCOSUR)	América de	57.298	88.022
1996	20029090	210	Preparados de Hortalizas, Legumbres y F	Manufacturas de Origen Agropecuario	RN	221	Paraguay	Mercado Común del Sur (MERCOSUR)	América de	2.760	3.816
1996	20029090	210	Preparados de Hortalizas, Legumbres y F	Manufacturas de Origen Agropecuario	RN	203	Brasil	Mercado Común del Sur (MERCOSUR)	América de	1.055.545	1.106.196
1996	20029090	210	Preparados de Hortalizas, Legumbres y F	Manufacturas de Origen Agropecuario	RN	225	Uruguay	Mercado Común del Sur (MERCOSUR)	América de	17.280	20.352
1996	20029010	210	Preparados de Hortalizas, Legumbres y F	Manufacturas de Origen Agropecuario	RN	225	Uruguay	Mercado Común del Sur (MERCOSUR)	América de	2.660	3.600
1996	20029010	210	Preparados de Hortalizas, Legumbres y F	Manufacturas de Origen Agropecuario	RN	209	Rep. Dominic	Sin Bloque	América C	131	180
1996	20029010	210	Preparados de Hortalizas, Legumbres y F	Manufacturas de Origen Agropecuario	RN	202	Bolivia	Asociado Mercosur	América de	64	90
1996	20021000	210	Preparados de Hortalizas, Legumbres y F	Manufacturas de Origen Agropecuario	RN	203	Brasil	Mercado Común del Sur (MERCOSUR)	América de	187.247	145.151
1996	20021000	210	Preparados de Hortalizas, Legumbres y F	Manufacturas de Origen Agropecuario	RN	221	Paraguay	Mercado Común del Sur (MERCOSUR)	América de	920	1.272
1996	19021900	299	Resto de MOA	Manufacturas de Origen Agropecuario	RN	208	Chile	Asociado Mercosur	América de	450	193
1996	19021100	299	Resto de MOA	Manufacturas de Origen Agropecuario	RN	208	Chile	Asociado Mercosur	América de	474	191
1996	18069000	299	Resto de MOA	Manufacturas de Origen Agropecuario	RN	203	Brasil	Mercado Común del Sur (MERCOSUR)	América de	25.885	2.130
1996	18063210	299	Resto de MOA	Manufacturas de Origen Agropecuario	RN	208	Chile	Asociado Mercosur	América de	56.461	5.292
1996	18063210	299	Resto de MOA	Manufacturas de Origen Agropecuario	RN	203	Brasil	Mercado Común del Sur (MERCOSUR)	América de	4.473	663
1996	18063110	299	Resto de MOA	Manufacturas de Origen Agropecuario	RN	203	Brasil	Mercado Común del Sur (MERCOSUR)	América de	3.544	495
1996	17049090	209	Azúcar y Artículos de Confitería	Manufacturas de Origen Agropecuario	RN	203	Brasil	Mercado Común del Sur (MERCOSUR)	América de	1.936	176
1996	16042090	202	Pescados y Mariscos Elaborados	Manufacturas de Origen Agropecuario	RN	212	EEUU	Acuerdo de Libre Comercio del Atlántico Norte (NAFTA/	América de	490.504	52.270
1996	12119090	107	Semillas y Frutos Oleaginosos	Productos Primarios	RN	438	Alemania	Unión Europea (UE)	Europa	234.835	83.098
1996	12102010	107	Semillas y Frutos Oleaginosos	Productos Primarios	RN	203	Brasil	Mercado Común del Sur (MERCOSUR)	América de	82.400	27.000
1996	12099100	107	Semillas y Frutos Oleaginosos	Productos Primarios	RN	225	Uruguay	Mercado Común del Sur (MERCOSUR)	América de	56.328	6.510
1996	12099100	107	Semillas y Frutos Oleaginosos	Productos Primarios	RN	208	Chile	Asociado Mercosur	América de	5.800	200
1996	12099100	107	Semillas y Frutos Oleaginosos	Productos Primarios	RN	417	Italia	Unión Europea (UE)	Europa	11.115	400
1996	9024000	206	Café, Té, Yerba Mate, Especies	Manufacturas de Origen Agropecuario	RN	159	Sudafrica	Unión Aduanera Sudafricana (SACU)	Africa	7.296	11.400
1996	8134090	205	Frutas Secas o Procesadas	Manufacturas de Origen Agropecuario	RN	203	Brasil	Mercado Común del Sur (MERCOSUR)	América de	3.576	1.490
1996	8134090	205	Frutas Secas o Procesadas	Manufacturas de Origen Agropecuario	RN	438	Alemania	Unión Europea (UE)	Europa	75.661	20.500
1996	8134090	205	Frutas Secas o Procesadas	Manufacturas de Origen Agropecuario	RN	410	España	Unión Europea (UE)	Europa	3.255	450
1996	8134010	205	Frutas Secas o Procesadas	Manufacturas de Origen Agropecuario	RN	501	Australia	Sin Bloque	Oceania	133.558	76.002
1996	8134010	205	Frutas Secas o Procesadas	Manufacturas de Origen Agropecuario	RN	221	Paraguay	Mercado Común del Sur (MERCOSUR)	América de	370	65
1996	8134010	205	Frutas Secas o Procesadas	Manufacturas de Origen Agropecuario	RN	225	Uruguay	Mercado Común del Sur (MERCOSUR)	América de	10.207	3.258
1996	8134010	205	Frutas Secas o Procesadas	Manufacturas de Origen Agropecuario	RN	203	Brasil	Mercado Común del Sur (MERCOSUR)	América de	95.085	62.805
1996	8134010	205	Frutas Secas o Procesadas	Manufacturas de Origen Agropecuario	RN	212	EEUU	Acuerdo de Libre Comercio del Atlántico Norte (NAFTA/	América de	324.876	125.032
1996	8134010	205	Frutas Secas o Procesadas	Manufacturas de Origen Agropecuario	RN	438	Alemania	Unión Europea (UE)	Europa	853.724	374.184
1996	8134010	205	Frutas Secas o Procesadas	Manufacturas de Origen Agropecuario	RN	425	Portugal	Unión Europea (UE)	Europa	13.936	5.429
1996	8134010	205	Frutas Secas o Procesadas	Manufacturas de Origen Agropecuario	RN	412	Francia	Unión Europea (UE)	Europa	32.025	12.306
1996	8134010	205	Frutas Secas o Procesadas	Manufacturas de Origen Agropecuario	RN	429	Suecia	Unión Europea (UE)	Europa	4.126	1.448
1996	8134010	205	Frutas Secas o Procesadas	Manufacturas de Origen Agropecuario	RN	426	Reino Unido	Unión Europea (UE)	Europa	64.625	25.337

# PROVINCIA DE RÍO NEGRO

## EXPORTACIONES PERÍODO 1995 - 2002

Año	Nomenclador	MOAMOI	Rama	Rubro	OPCIA	PAIS	Destino	Bloque	Continente	U\$S FOB	Cantidad
1996	8134010	205	Frutas Secas o Procesadas	Manufacturas de Origen Agropecuario	RN	417	Italia	Unión Europea (UE)	Europa	77.593	28.956
1996	8134010	205	Frutas Secas o Procesadas	Manufacturas de Origen Agropecuario	RN	423	Países Bajos	Unión Europea (UE)	Europa	8.362	2.896
1996	8134010	205	Frutas Secas o Procesadas	Manufacturas de Origen Agropecuario	RN	411	Finlandia	Unión Europea (UE)	Europa	43.977	18.098
1996	8134010	205	Frutas Secas o Procesadas	Manufacturas de Origen Agropecuario	RN	319	Israel	Medio Oriente	Asia	3.214	1.448
1996	8134010	205	Frutas Secas o Procesadas	Manufacturas de Origen Agropecuario	RN	218	México	Acuerdo de Libre Comercio del Atlántico Norte (NAFTA/	América de	126.817	50.673
1996	8134010	205	Frutas Secas o Procesadas	Manufacturas de Origen Agropecuario	RN	202	Bolivia	Asociado Mercosur	América de	318	54
1996	8134010	205	Frutas Secas o Procesadas	Manufacturas de Origen Agropecuario	RN	222	Perú	Pacto Andino	América de	5.648	5.067
1996	8134010	205	Frutas Secas o Procesadas	Manufacturas de Origen Agropecuario	RN	410	España	Unión Europea (UE)	Europa	5.797	1.448
1996	8134010	205	Frutas Secas o Procesadas	Manufacturas de Origen Agropecuario	RN	208	Chile	Asociado Mercosur	América de	23.874	27.486
1996	8133000	205	Frutas Secas o Procesadas	Manufacturas de Origen Agropecuario	RN	438	Alemania	Unión Europea (UE)	Europa	174.695	43.118
1996	8133000	205	Frutas Secas o Procesadas	Manufacturas de Origen Agropecuario	RN	221	Paraguay	Mercado Común del Sur (MERCOSUR)	América de	115	11
1996	8133000	205	Frutas Secas o Procesadas	Manufacturas de Origen Agropecuario	RN	212	EEUU	Acuerdo de Libre Comercio del Atlántico Norte (NAFTA/	América de	3.865.694	1.031.641
1996	8133000	205	Frutas Secas o Procesadas	Manufacturas de Origen Agropecuario	RN	225	Uruguay	Mercado Común del Sur (MERCOSUR)	América de	1.719	318
1996	8133000	205	Frutas Secas o Procesadas	Manufacturas de Origen Agropecuario	RN	226	Venezuela	Pacto Andino	América de	16.543	2.829
1996	8133000	205	Frutas Secas o Procesadas	Manufacturas de Origen Agropecuario	RN	501	Australia	Sin Bloque	Oceania	385.887	96.660
1996	8133000	205	Frutas Secas o Procesadas	Manufacturas de Origen Agropecuario	RN	203	Brasil	Mercado Común del Sur (MERCOSUR)	América de	92.812	12.731
1996	8133000	205	Frutas Secas o Procesadas	Manufacturas de Origen Agropecuario	RN	319	Israel	Medio Oriente	Asia	77.052	19.804
1996	8132020	205	Frutas Secas o Procesadas	Manufacturas de Origen Agropecuario	RN	203	Brasil	Mercado Común del Sur (MERCOSUR)	América de	9.990	4.180
1996	8132020	205	Frutas Secas o Procesadas	Manufacturas de Origen Agropecuario	RN	203	Brasil	Mercado Común del Sur (MERCOSUR)	América de	19.380	5.100
1996	8132020	205	Frutas Secas o Procesadas	Manufacturas de Origen Agropecuario	RN	501	Australia	Sin Bloque	Oceania	1.353	500
1996	8132010	205	Frutas Secas o Procesadas	Manufacturas de Origen Agropecuario	RN	203	Brasil	Mercado Común del Sur (MERCOSUR)	América de	23.460	15.640
1996	8131000	205	Frutas Secas o Procesadas	Manufacturas de Origen Agropecuario	RN	203	Brasil	Mercado Común del Sur (MERCOSUR)	América de	57.200	22.000
1996	8131000	205	Frutas Secas o Procesadas	Manufacturas de Origen Agropecuario	RN	501	Australia	Sin Bloque	Oceania	45.713	16.000
1996	8094000	105	Frutas Frescas	Productos Primarios	RN	203	Brasil	Mercado Común del Sur (MERCOSUR)	América de	53.161	68.980
1996	8094000	105	Frutas Frescas	Productos Primarios	RN	203	Brasil	Mercado Común del Sur (MERCOSUR)	América de	16.720	15.200
1996	8094000	105	Frutas Frescas	Productos Primarios	RN	203	Brasil	Mercado Común del Sur (MERCOSUR)	América de	36.000	36.000
1996	8094000	105	Frutas Frescas	Productos Primarios	RN	203	Brasil	Mercado Común del Sur (MERCOSUR)	América de	242.008	204.840
1996	8094000	105	Frutas Frescas	Productos Primarios	RN	203	Brasil	Mercado Común del Sur (MERCOSUR)	América de	47.920	38.720
1996	8094000	105	Frutas Frescas	Productos Primarios	RN	203	Brasil	Mercado Común del Sur (MERCOSUR)	América de	7.280	5.824
1996	8094000	105	Frutas Frescas	Productos Primarios	RN	406	Bélgica	Unión Europea (UE)	Europa	2.534	1.728
1996	8094000	105	Frutas Frescas	Productos Primarios	RN	203	Brasil	Mercado Común del Sur (MERCOSUR)	América de	16.200	16.200
1996	8094000	105	Frutas Frescas	Productos Primarios	RN	203	Brasil	Mercado Común del Sur (MERCOSUR)	América de	29.400	29.400
1996	8094000	105	Frutas Frescas	Productos Primarios	RN	203	Brasil	Mercado Común del Sur (MERCOSUR)	América de	525	1.500
1996	8094000	105	Frutas Frescas	Productos Primarios	RN	203	Brasil	Mercado Común del Sur (MERCOSUR)	América de	350	500
1996	8094000	105	Frutas Frescas	Productos Primarios	RN	423	Países Bajos	Unión Europea (UE)	Europa	302.400	211.680
1996	8094000	105	Frutas Frescas	Productos Primarios	RN	203	Brasil	Mercado Común del Sur (MERCOSUR)	América de	38.340	38.340
1996	8094000	105	Frutas Frescas	Productos Primarios	RN	203	Brasil	Mercado Común del Sur (MERCOSUR)	América de	10.296	8.424
1996	8093020	105	Frutas Frescas	Productos Primarios	RN	221	Paraguay	Mercado Común del Sur (MERCOSUR)	América de	9.840	13.120
1996	8093010	105	Frutas Frescas	Productos Primarios	RN	221	Paraguay	Mercado Común del Sur (MERCOSUR)	América de	15.648	20.864
1996	8093010	105	Frutas Frescas	Productos Primarios	RN	203	Brasil	Mercado Común del Sur (MERCOSUR)	América de	50.211	40.168
1996	8093010	105	Frutas Frescas	Productos Primarios	RN	203	Brasil	Mercado Común del Sur (MERCOSUR)	América de	75.000	85.000
1996	8093010	105	Frutas Frescas	Productos Primarios	RN	203	Brasil	Mercado Común del Sur (MERCOSUR)	América de	41.318	38.400
1996	8093010	105	Frutas Frescas	Productos Primarios	RN	203	Brasil	Mercado Común del Sur (MERCOSUR)	América de	11.286	14.108

# PROVINCIA DE RÍO NEGRO

## EXPORTACIONES PERÍODO 1995 - 2002

Año	Nomenclador	MOAMO	Rama	Rubro	OPCIA	PAIS	Destino	Bloque	Continente	U\$S FOB	Cantidad
1996	8093010	105 Frutas Frescas	Productos Primarios	Productos Primarios	RN	203	Brasil	Mercado Común del Sur (MERCOSUR)	América de	1.800	1.800
1996	8093010	105 Frutas Frescas	Productos Primarios	Productos Primarios	RN	203	Brasil	Mercado Común del Sur (MERCOSUR)	América de	13.860	15.400
1996	8093010	105 Frutas Frescas	Productos Primarios	Productos Primarios	RN	203	Brasil	Mercado Común del Sur (MERCOSUR)	América de	6.720	7.680
1996	8092000	105 Frutas Frescas	Productos Primarios	Productos Primarios	RN	221	Paraguay	Mercado Común del Sur (MERCOSUR)	América de	1.280	800
1996	8082010	105 Frutas Frescas	Productos Primarios	Productos Primarios	RN	417	Italia	Unión Europea (UE)	Europa	16.526.599	25.202.105
1996	8082010	105 Frutas Frescas	Productos Primarios	Productos Primarios	RN	221	Paraguay	Mercado Común del Sur (MERCOSUR)	América de	227.916	427.972
1996	8082010	105 Frutas Frescas	Productos Primarios	Productos Primarios	RN	203	Brasil	Mercado Común del Sur (MERCOSUR)	América de	52.355.786	90.395.472
1996	8082010	105 Frutas Frescas	Productos Primarios	Productos Primarios	RN	406	Bélgica	Unión Europea (UE)	Europa	9.842.811	13.696.857
1996	8082010	105 Frutas Frescas	Productos Primarios	Productos Primarios	RN	412	Francia	Unión Europea (UE)	Europa	3.535.899	5.394.853
1996	8082010	105 Frutas Frescas	Productos Primarios	Productos Primarios	RN	212	EEUU	Acuerdo de Libre Comercio del Atlántico Norte (NAFTA/	América de	8.502.016	12.566.128
1996	8082010	105 Frutas Frescas	Productos Primarios	Productos Primarios	RN	204	Canadá	Acuerdo de Libre Comercio del Atlántico Norte (NAFTA/	América de	350.057	547.652
1996	8082010	105 Frutas Frescas	Productos Primarios	Productos Primarios	RN	202	Bolivia	Asociado Mercosur	América de	79.625	136.648
1996	8082010	105 Frutas Frescas	Productos Primarios	Productos Primarios	RN	423	Países Bajos	Unión Europea (UE)	Europa	10.038.470	14.814.513
1996	8082010	105 Frutas Frescas	Productos Primarios	Productos Primarios	RN	425	Portugal	Unión Europea (UE)	Europa	1.797.800	2.652.742
1996	8082010	105 Frutas Frescas	Productos Primarios	Productos Primarios	RN	438	Alemania	Unión Europea (UE)	Europa	1.737.502	2.682.398
1996	8082010	105 Frutas Frescas	Productos Primarios	Productos Primarios	RN	410	España	Unión Europea (UE)	Europa	361.021	508.851
1996	8082010	105 Frutas Frescas	Productos Primarios	Productos Primarios	RN	426	Reino Unido	Unión Europea (UE)	Europa	48.788	78.645
1996	8082010	105 Frutas Frescas	Productos Primarios	Productos Primarios	RN	333	Singapur	Asociación de las Naciones del Sudeste Asiático (ASE Asia		24	43
1996	8082010	105 Frutas Frescas	Productos Primarios	Productos Primarios	RN	429	Suecia	Unión Europea (UE)	Europa	1.447.333	2.156.018
1996	8082010	105 Frutas Frescas	Productos Primarios	Productos Primarios	RN	422	Noruega	Asociación Europea de Libre Comercio (AELC)	Europa	368.178	562.635
1996	8082010	105 Frutas Frescas	Productos Primarios	Productos Primarios	RN	225	Uruguay	Mercado Común del Sur (MERCOSUR)	América de	94.771	103.945
1996	8082010	105 Frutas Frescas	Productos Primarios	Productos Primarios	RN	444	Alemania	Unión Europea (UE)	Europa	114.666	171.999
1996	8082010	105 Frutas Frescas	Productos Primarios	Productos Primarios	RN	222	Perú	Pacto Andino	América de	12.275	14.442
1996	8082010	105 Frutas Frescas	Productos Primarios	Productos Primarios	RN	205	Colombia	Pacto Andino	América de	9.324	15.405
1996	8081000	105 Frutas Frescas	Productos Primarios	Productos Primarios	RN	221	Paraguay	Mercado Común del Sur (MERCOSUR)	América de	663.661	1.428.876
1996	8081000	105 Frutas Frescas	Productos Primarios	Productos Primarios	RN	203	Brasil	Mercado Común del Sur (MERCOSUR)	América de	44.220.904	75.692.877
1996	8081000	105 Frutas Frescas	Productos Primarios	Productos Primarios	RN	202	Bolivia	Asociado Mercosur	América de	378.026	730.743
1996	8081000	105 Frutas Frescas	Productos Primarios	Productos Primarios	RN	417	Italia	Unión Europea (UE)	Europa	668.481	1.105.370
1996	8081000	105 Frutas Frescas	Productos Primarios	Productos Primarios	RN	406	Bélgica	Unión Europea (UE)	Europa	10.252.632	15.349.257
1996	8081000	105 Frutas Frescas	Productos Primarios	Productos Primarios	RN	423	Países Bajos	Unión Europea (UE)	Europa	16.284.784	26.078.528
1996	8081000	105 Frutas Frescas	Productos Primarios	Productos Primarios	RN	438	Alemania	Unión Europea (UE)	Europa	1.122.685	2.013.357
1996	8081000	105 Frutas Frescas	Productos Primarios	Productos Primarios	RN	412	Francia	Unión Europea (UE)	Europa	399.388	686.868
1996	8081000	105 Frutas Frescas	Productos Primarios	Productos Primarios	RN	212	EEUU	Acuerdo de Libre Comercio del Atlántico Norte (NAFTA/	América de	1.203.256	1.978.656
1996	8081000	105 Frutas Frescas	Productos Primarios	Productos Primarios	RN	410	España	Unión Europea (UE)	Europa	2.909.645	4.614.165
1996	8081000	105 Frutas Frescas	Productos Primarios	Productos Primarios	RN	333	Singapur	Asociación de las Naciones del Sudeste Asiático (ASE Asia		6.318	12.185
1996	8081000	105 Frutas Frescas	Productos Primarios	Productos Primarios	RN	426	Reino Unido	Unión Europea (UE)	Europa	30.499	51.293
1996	8081000	105 Frutas Frescas	Productos Primarios	Productos Primarios	RN	411	Finlandia	Unión Europea (UE)	Europa	31.088	49.199
1996	8081000	105 Frutas Frescas	Productos Primarios	Productos Primarios	RN	422	Noruega	Asociación Europea de Libre Comercio (AELC)	Europa	3.733.802	6.122.286
1996	8081000	105 Frutas Frescas	Productos Primarios	Productos Primarios	RN	429	Suecia	Unión Europea (UE)	Europa	2.759.087	4.734.345
1996	8081000	105 Frutas Frescas	Productos Primarios	Productos Primarios	RN	425	Portugal	Unión Europea (UE)	Europa	2.936.824	4.765.734
1996	8081000	105 Frutas Frescas	Productos Primarios	Productos Primarios	RN	204	Canadá	Acuerdo de Libre Comercio del Atlántico Norte (NAFTA/	América de	6.238	12.615
1996	8081000	105 Frutas Frescas	Productos Primarios	Productos Primarios	RN	444	Alemania	Unión Europea (UE)	Europa	1.419.601	2.555.164
1996	8081000	105 Frutas Frescas	Productos Primarios	Productos Primarios	RN	225	Uruguay	Mercado Común del Sur (MERCOSUR)	América de	118.256	221.703

# PROVINCIA DE RÍO NEGRO

## EXPORTACIONES PERÍODO 1995 - 2002

Año	Nomenclador	MOAMOI	Rama	Rubro	OPCIA	PAIS	Destino	Bloque	Continente	US\$ FOB	Cantidad
1996	8062000	205	Frutas Secas o Procesadas	Manufacturas de Origen Agropecuario	RN	203	Brasil	Mercado Común del Sur (MERCOSUR)	América de	2.400	3.000
1996	8061000	105	Frutas Frescas	Productos Primarios	RN	417	Italia	Unión Europea (UE)	Europa	13.622	9.772
1996	8061000	105	Frutas Frescas	Productos Primarios	RN	406	Bélgica	Unión Europea (UE)	Europa	1.073.821	791.318
1996	8061000	105	Frutas Frescas	Productos Primarios	RN	203	Brasil	Mercado Común del Sur (MERCOSUR)	América de	54.000	54.000
1996	8061000	105	Frutas Frescas	Productos Primarios	RN	203	Brasil	Mercado Común del Sur (MERCOSUR)	América de	80.836	111.580
1996	8061000	105	Frutas Frescas	Productos Primarios	RN	203	Brasil	Mercado Común del Sur (MERCOSUR)	América de	42.720	53.400
1996	8061000	105	Frutas Frescas	Productos Primarios	RN	203	Brasil	Mercado Común del Sur (MERCOSUR)	América de	14.400	18.000
1996	7123000	104	Hortalizas y Legumbres sin Elaborar	Productos Primarios	RN	430	Suiza	Asociación Europea de Libre Comercio (AELC)	Europa	68.002	967
1996	7099000	104	Hortalizas y Legumbres sin Elaborar	Productos Primarios	RN	438	Alemania	Unión Europea (UE)	Europa	25.440	47.700
1996	3079900	102	Pescados y Mariscos sin Elaborar	Productos Primarios	RN	225	Uruguay	Mercado Común del Sur (MERCOSUR)	América de	28.000	20.000
1996	3079900	102	Pescados y Mariscos sin Elaborar	Productos Primarios	RN	410	España	Unión Europea (UE)	Europa	787.773	861.646
1996	3079900	102	Pescados y Mariscos sin Elaborar	Productos Primarios	RN	159	Sudafrica	Unión Aduanera Sudafricana (SACU)	Africa	1.096.712	1.497.046
1996	3079900	102	Pescados y Mariscos sin Elaborar	Productos Primarios	RN	333	Singapur	Asociación de las Naciones del Sudeste Asiático (ASE Asia	Asia	1.833.233	2.741.922
1996	3079900	102	Pescados y Mariscos sin Elaborar	Productos Primarios	RN	310	Rep. Pop. Ch	Sin Bloque	Asia	336.197	672.394
1996	3079900	102	Pescados y Mariscos sin Elaborar	Productos Primarios	RN	309	Corea del No.	Sin Bloque	Asia	37.691	75.382
1996	3079900	102	Pescados y Mariscos sin Elaborar	Productos Primarios	RN	410	España	Unión Europea (UE)	Europa	3.884.695	2.298.782
1996	3079900	102	Pescados y Mariscos sin Elaborar	Productos Primarios	RN	410	España	Unión Europea (UE)	Europa	459.464	400.685
1996	3079900	102	Pescados y Mariscos sin Elaborar	Productos Primarios	RN	320	Japón	Sin Bloque	Asia	493.356	211.058
1996	3079900	102	Pescados y Mariscos sin Elaborar	Productos Primarios	RN	320	Japón	Sin Bloque	Asia	1.304.341	592.682
1996	3079900	102	Pescados y Mariscos sin Elaborar	Productos Primarios	RN	410	España	Unión Europea (UE)	Europa	54.067	21.627
1996	3079900	102	Pescados y Mariscos sin Elaborar	Productos Primarios	RN	320	Japón	Sin Bloque	Asia	48.516	69.308
1996	3079900	102	Pescados y Mariscos sin Elaborar	Productos Primarios	RN	320	Japón	Sin Bloque	Asia	1.447.387	976.849
1996	3079900	102	Pescados y Mariscos sin Elaborar	Productos Primarios	RN	320	Japón	Sin Bloque	Asia	1.858.062	996.418
1996	3074911	102	Pescados y Mariscos sin Elaborar	Productos Primarios	RN	203	Brasil	Mercado Común del Sur (MERCOSUR)	América de	2.160	2.400
1996	3049000	202	Pescados y Mariscos Elaborados	Manufacturas de Origen Agropecuario	RN	410	España	Unión Europea (UE)	Europa	7.971	10.386
1996	3049000	202	Pescados y Mariscos Elaborados	Manufacturas de Origen Agropecuario	RN	410	España	Unión Europea (UE)	Europa	5.630	8.175
1996	3042090	202	Pescados y Mariscos Elaborados	Manufacturas de Origen Agropecuario	RN	410	España	Unión Europea (UE)	Europa	112	224
1996	3042010	202	Pescados y Mariscos Elaborados	Manufacturas de Origen Agropecuario	RN	410	España	Unión Europea (UE)	Europa	307.210	249.666
1996	3038000	102	Pescados y Mariscos sin Elaborar	Productos Primarios	RN	410	España	Unión Europea (UE)	Europa	25.146	20.955
1996	3038000	102	Pescados y Mariscos sin Elaborar	Productos Primarios	RN	410	España	Unión Europea (UE)	Europa	423	205
1996	3037990	102	Pescados y Mariscos sin Elaborar	Productos Primarios	RN	410	España	Unión Europea (UE)	Europa	83.087	50.709
1996	3037990	102	Pescados y Mariscos sin Elaborar	Productos Primarios	RN	309	Corea del No.	Sin Bloque	Asia	139.527	126.042
1996	3037990	102	Pescados y Mariscos sin Elaborar	Productos Primarios	RN	410	España	Unión Europea (UE)	Europa	26.730	16.236
1996	3037990	102	Pescados y Mariscos sin Elaborar	Productos Primarios	RN	410	España	Unión Europea (UE)	Europa	672.510	1.084.694
1996	3037990	102	Pescados y Mariscos sin Elaborar	Productos Primarios	RN	320	Japón	Sin Bloque	Asia	31.949	53.249
1996	3037990	102	Pescados y Mariscos sin Elaborar	Productos Primarios	RN	410	España	Unión Europea (UE)	Europa	4.588	3.289
1996	3037800	102	Pescados y Mariscos sin Elaborar	Productos Primarios	RN	410	España	Unión Europea (UE)	Europa	617.576	652.991
1996	3037800	102	Pescados y Mariscos sin Elaborar	Productos Primarios	RN	410	España	Unión Europea (UE)	Europa	836.783	1.265.666
1996	3037800	102	Pescados y Mariscos sin Elaborar	Productos Primarios	RN	225	Uruguay	Mercado Común del Sur (MERCOSUR)	América de	80.550	143.000
1996	3037800	102	Pescados y Mariscos sin Elaborar	Productos Primarios	RN	410	España	Unión Europea (UE)	Europa	61.861	53.347
1996	3037700	102	Pescados y Mariscos sin Elaborar	Productos Primarios	RN	410	España	Unión Europea (UE)	Europa	193	189
1996	3037500	102	Pescados y Mariscos sin Elaborar	Productos Primarios	RN	410	España	Unión Europea (UE)	Europa	140	155
1996	3037400	102	Pescados y Mariscos sin Elaborar	Productos Primarios	RN	423	Países Bajos	Unión Europea (UE)	Europa	311.425	594.524

# PROVINCIA DE RÍO NEGRO

## EXPORTACIONES PERÍODO 1995 - 2002

Año	Nomenclador	MOAMO	Rama	Rubro	OPCIA	PAIS	Destino	Bloque	Continente	US\$ FOB	Cantidad
1996	3037400	102	Pescados y Mariscos sin Elaborar	Productos Primarios	RN	225	Uruguay	Mercado Común del Sur (MERCOSUR)	América de	859.463	1.585.408
1996	3037400	102	Pescados y Mariscos sin Elaborar	Productos Primarios	RN	438	Alemania	Unión Europea (UE)	Europa	244.105	478.760
1996	3037400	102	Pescados y Mariscos sin Elaborar	Productos Primarios	RN	319	Israel	Medio Oriente	Asia	56.402	99.650
1996	3037400	102	Pescados y Mariscos sin Elaborar	Productos Primarios	RN	208	Chile	Asociado Mercosur	América de	112.596	170.600
1996	3037400	102	Pescados y Mariscos sin Elaborar	Productos Primarios	RN	410	España	Unión Europea (UE)	Europa	46.640	84.800
1996	3033900	102	Pescados y Mariscos sin Elaborar	Productos Primarios	RN	410	España	Unión Europea (UE)	Europa	517	530
1996	3026910	102	Pescados y Mariscos sin Elaborar	Productos Primarios	RN	410	España	Unión Europea (UE)	Europa	57.356	37.758
1996	3026910	102	Pescados y Mariscos sin Elaborar	Productos Primarios	RN	423	Países Bajos	Unión Europea (UE)	Europa	11.635	9.308
1996	3026910	102	Pescados y Mariscos sin Elaborar	Productos Primarios	RN	410	España	Unión Europea (UE)	Europa	44.753	22.376
1996	1042010	101	Animales Vivos	Productos Primarios	RN	208	Chile	Asociado Mercosur	América de	2.200	136
1996	1041019	101	Animales Vivos	Productos Primarios	RN	208	Chile	Asociado Mercosur	América de	24.800	1.706
1996	20	399	Resto de MOI	Manufacturas de Origen Industrial	RN	423	Países Bajos	Unión Europea (UE)	Europa	1	1
1996	20	399	Resto de MOI	Manufacturas de Origen Industrial	RN	203	Brasil	Mercado Común del Sur (MERCOSUR)	América de	1	1
1996	20	399	Resto de MOI	Manufacturas de Origen Industrial	RN	203	Brasil	Mercado Común del Sur (MERCOSUR)	América de	1	1
1996	20	399	Resto de MOI	Manufacturas de Origen Industrial	RN	203	Brasil	Mercado Común del Sur (MERCOSUR)	América de	1	1
1996	20	399	Resto de MOI	Manufacturas de Origen Industrial	RN	203	Brasil	Mercado Común del Sur (MERCOSUR)	América de	1	1
1996	20	399	Resto de MOI	Manufacturas de Origen Industrial	RN	423	Países Bajos	Unión Europea (UE)	Europa	1	1
1996	20	399	Resto de MOI	Manufacturas de Origen Industrial	RN	203	Brasil	Mercado Común del Sur (MERCOSUR)	América de	1	1
1996	20	399	Resto de MOI	Manufacturas de Origen Industrial	RN	203	Brasil	Mercado Común del Sur (MERCOSUR)	América de	1	1
1996	20	399	Resto de MOI	Manufacturas de Origen Industrial	RN	203	Brasil	Mercado Común del Sur (MERCOSUR)	América de	1	1
1996	20	399	Resto de MOI	Manufacturas de Origen Industrial	RN	203	Brasil	Mercado Común del Sur (MERCOSUR)	América de	1	1
1996	20	399	Resto de MOI	Manufacturas de Origen Industrial	RN	203	Brasil	Mercado Común del Sur (MERCOSUR)	América de	1	1
1996	20	399	Resto de MOI	Manufacturas de Origen Industrial	RN	203	Brasil	Mercado Común del Sur (MERCOSUR)	América de	1	1
1996	20	399	Resto de MOI	Manufacturas de Origen Industrial	RN	417	Italia	Unión Europea (UE)	Europa	1	1
1997	96081000	399	Resto de MOI	Manufacturas de Origen Industrial	RN	203	Brasil	Mercado Común del Sur (MERCOSUR)	América de	200	2
1997	96081000	399	Resto de MOI	Manufacturas de Origen Industrial	RN	410	España	Unión Europea (UE)	Europa	88	0
1997	94032000	399	Resto de MOI	Manufacturas de Origen Industrial	RN	225	Uruguay	Mercado Común del Sur (MERCOSUR)	América de	210	87
1997	91062000	399	Resto de MOI	Manufacturas de Origen Industrial	RN	203	Brasil	Mercado Común del Sur (MERCOSUR)	América de	29.300	1.043
1997	91062000	399	Resto de MOI	Manufacturas de Origen Industrial	RN	208	Chile	Asociado Mercosur	América de	2.930	123
1997	91059900	399	Resto de MOI	Manufacturas de Origen Industrial	RN	203	Brasil	Mercado Común del Sur (MERCOSUR)	América de	504	17
1997	91059900	399	Resto de MOI	Manufacturas de Origen Industrial	RN	210	Ecuador	Pacto Andino	América de	625	25
1997	91052900	399	Resto de MOI	Manufacturas de Origen Industrial	RN	210	Ecuador	Pacto Andino	América de	140	4
1997	90278090	399	Resto de MOI	Manufacturas de Origen Industrial	RN	113	Egipto	Sin Bloque	Africa	87.631	383
1997	85445100	312	Máquinas y Aparatos, Material Eléctrico	Manufacturas de Origen Industrial	RN	208	Chile	Asociado Mercosur	América de	507	47
1997	85438990	312	Máquinas y Aparatos, Material Eléctrico	Manufacturas de Origen Industrial	RN	113	Egipto	Sin Bloque	Africa	37.588	1.635
1997	85389090	312	Máquinas y Aparatos, Material Eléctrico	Manufacturas de Origen Industrial	RN	208	Chile	Asociado Mercosur	América de	604	16
1997	85245110	312	Máquinas y Aparatos, Material Eléctrico	Manufacturas de Origen Industrial	RN	203	Brasil	Mercado Común del Sur (MERCOSUR)	América de	20	2
1997	84715090	312	Máquinas y Aparatos, Material Eléctrico	Manufacturas de Origen Industrial	RN	208	Chile	Asociado Mercosur	América de	708.660	1.697
1997	84709090	312	Máquinas y Aparatos, Material Eléctrico	Manufacturas de Origen Industrial	RN	203	Brasil	Mercado Común del Sur (MERCOSUR)	América de	11.750	28
1997	84669200	312	Máquinas y Aparatos, Material Eléctrico	Manufacturas de Origen Industrial	RN	208	Chile	Asociado Mercosur	América de	3.461	29
1997	84339090	312	Máquinas y Aparatos, Material Eléctrico	Manufacturas de Origen Industrial	RN	203	Brasil	Mercado Común del Sur (MERCOSUR)	América de	13.500	1.180
1997	84336010	312	Máquinas y Aparatos, Material Eléctrico	Manufacturas de Origen Industrial	RN	208	Chile	Asociado Mercosur	América de	190.279	26.185
1997	84241000	312	Máquinas y Aparatos, Material Eléctrico	Manufacturas de Origen Industrial	RN	113	Egipto	Sin Bloque	Africa	169.573	3.751
1997	84014000	312	Máquinas y Aparatos, Material Eléctrico	Manufacturas de Origen Industrial	RN	113	Egipto	Sin Bloque	Africa	10.159.707	120.159

## PROVINCIA DE RÍO NEGRO EXPORTACIONES PERÍODO 1995 - 2002

Año	Nomenclador	MOAMOI	Rama	Rubro	OPCIA	PAIS	Destino	Bloque	Continente	US\$ FOB	Cantidad
1997	84013000	312	Máquinas y Aparatos, Material Eléctrico	Manufacturas de Origen Industrial	RN	113	Egipto	Sin Bloque	Africa	2.494.483	262
1997	84011000	312	Máquinas y Aparatos, Material Eléctrico	Manufacturas de Origen Industrial	RN	113	Egipto	Sin Bloque	Africa	1.742.735	197
1997	83062900	311	Metales Comunes y sus Manufacturas	Manufacturas de Origen Industrial	RN	410	España	Unión Europea (UE)	Europa	115	5
1997	76169900	311	Metales Comunes y sus Manufacturas	Manufacturas de Origen Industrial	RN	208	Chile	Asociado Mercosur	América de	324	18
1997	73209000	311	Metales Comunes y sus Manufacturas	Manufacturas de Origen Industrial	RN	208	Chile	Asociado Mercosur	América de	511	4
1997	71171900	310	Resto de MOI	Manufacturas de Origen Industrial	RN	410	España	Unión Europea (UE)	Europa	60	1
1997	71162090	310	Resto de MOI	Manufacturas de Origen Industrial	RN	410	España	Unión Europea (UE)	Europa	60	2
1997	71131100	310	Resto de MOI	Manufacturas de Origen Industrial	RN	410	España	Unión Europea (UE)	Europa	76	0
1997	69139000	309	Manufacturas de Piedra, Yeso y Product	Manufacturas de Origen industrial	RN	203	Brasil	Mercado Común del Sur (MERCOSUR)	América de	1.200	16
1997	69139000	309	Manufacturas de Piedra, Yeso y Product	Manufacturas de Origen industrial	RN	210	Ecuador	Pacto Andino	América de	350	25
1997	69120000	309	Manufacturas de Piedra, Yeso y Product	Manufacturas de Origen Industrial	RN	203	Brasil	Mercado Común del Sur (MERCOSUR)	América de	200	68
1997	69089000	309	Manufacturas de Piedra, Yeso y Product	Manufacturas de Origen Industrial	RN	208	Chile	Asociado Mercosur	América de	20.630	26.715
1997	68099000	309	Manufacturas de Piedra, Yeso y Product	Manufacturas de Origen Industrial	RN	203	Brasil	Mercado Común del Sur (MERCOSUR)	América de	875	36
1997	68099000	309	Manufacturas de Piedra, Yeso y Product	Manufacturas de Origen Industrial	RN	210	Ecuador	Pacto Andino	América de	350	32
1997	63079090	307	Textiles y Confecciones	Manufacturas de Origen Industrial	RN	410	España	Unión Europea (UE)	Europa	90	1
1997	57025900	307	Textiles y Confecciones	Manufacturas de Origen Industrial	RN	410	España	Unión Europea (UE)	Europa	38	0
1997	51021000	215	Resto de MOA	Manufacturas de Origen Agropecuario	RN	426	Reino Unido	Unión Europea (UE)	Europa	39.835	12.000
1997	51012100	215	Resto de MOA	Manufacturas de Origen Agropecuario	RN	410	España	Unión Europea (UE)	Europa	39.446	12.643
1997	51011190	109	Resto de PP	Productos Primarios	RN	212	EEUU	Acuerdo de Libre Comercio del Atlántico Norte (NAFTA/	América de	93.149	23.216
1997	51011190	109	Resto de PP	Productos Primarios	RN	225	Uruguay	Mercado Común del Sur (MERCOSUR)	América de	100.847	39.064
1997	51011190	109	Resto de PP	Productos Primarios	RN	405	Austria	Unión Europea (UE)	Europa	59.087	21.884
1997	51011190	109	Resto de PP	Productos Primarios	RN	406	Bélgica	Unión Europea (UE)	Europa	1.360.664	436.635
1997	51011190	109	Resto de PP	Productos Primarios	RN	412	Francia	Unión Europea (UE)	Europa	2.561.770	816.977
1997	51011190	109	Resto de PP	Productos Primarios	RN	417	Italia	Unión Europea (UE)	Europa	2.068.152	618.785
1997	51011190	109	Resto de PP	Productos Primarios	RN	423	Países Bajos	Unión Europea (UE)	Europa	31.649	11.816
1997	51011190	109	Resto de PP	Productos Primarios	RN	436	Turquía	Sin Bloque	Europa	74.091	25.075
1997	51011190	109	Resto de PP	Productos Primarios	RN	438	Alemania	Unión Europea (UE)	Europa	1.408.723	443.236
1997	51011110	109	Resto de PP	Productos Primarios	RN	406	Bélgica	Unión Europea (UE)	Europa	70.915	24.039
1997	49119100	306	Papel, Cartón, Imprenta y Publicaciones	Manufacturas de Origen Industrial	RN	203	Brasil	Mercado Común del Sur (MERCOSUR)	América de	29	5
1997	49119100	306	Papel, Cartón, Imprenta y Publicaciones	Manufacturas de Origen Industrial	RN	410	España	Unión Europea (UE)	Europa	21	0
1997	49111090	306	Papel, Cartón, Imprenta y Publicaciones	Manufacturas de Origen Industrial	RN	203	Brasil	Mercado Común del Sur (MERCOSUR)	América de	48	7
1997	49019900	306	Papel, Cartón, Imprenta y Publicaciones	Manufacturas de Origen Industrial	RN	218	México	Acuerdo de Libre Comercio del Atlántico Norte (NAFTA/	América de	44	4
1997	48236000	306	Papel, Cartón, Imprenta y Publicaciones	Manufacturas de Origen Industrial	RN	203	Brasil	Mercado Común del Sur (MERCOSUR)	América de	799.529	621.514
1997	48192000	306	Papel, Cartón, Imprenta y Publicaciones	Manufacturas de Origen Industrial	RN	203	Brasil	Mercado Común del Sur (MERCOSUR)	América de	73	14
1997	48191000	306	Papel, Cartón, Imprenta y Publicaciones	Manufacturas de Origen Industrial	RN	203	Brasil	Mercado Común del Sur (MERCOSUR)	América de	6	24
1997	47050000	306	Papel, Cartón, Imprenta y Publicaciones	Manufacturas de Origen Industrial	RN	225	Uruguay	Mercado Común del Sur (MERCOSUR)	América de	31.875	75.000
1997	44209000	399	Resto de MOI	Manufacturas de Origen Industrial	RN	203	Brasil	Mercado Común del Sur (MERCOSUR)	América de	1.152	79
1997	44201000	399	Resto de MOI	Manufacturas de Origen Industrial	RN	203	Brasil	Mercado Común del Sur (MERCOSUR)	América de	188	2
1997	44140000	399	Resto de MOI	Manufacturas de Origen Industrial	RN	210	Ecuador	Pacto Andino	América de	53	5
1997	44079990	299	Resto de MOA	Manufacturas de Origen Agropecuario	RN	212	EEUU	Acuerdo de Libre Comercio del Atlántico Norte (NAFTA/	América de	10.500	3.750
1997	44039900	199	Resto de PP	Productos Primarios	RN	212	EEUU	Acuerdo de Libre Comercio del Atlántico Norte (NAFTA/	América de	19.336	16.750
1997	44013000	199	Resto de PP	Productos Primarios	RN	410	España	Unión Europea (UE)	Europa	5	1
1997	43031000	305	Manufacturas de Cuero, Marroquinería	Manufacturas de Origen Industrial	RN	438	Alemania	Unión Europea (UE)	Europa	2.340	13



# PROVINCIA DE RÍO NEGRO

## EXPORTACIONES PERÍODO 1995 - 2002

Año	Nomenclador	MOAMOI	Rama	Rubro	OPCIA	PAIS	Destino	Bloque	Continente	US\$ FOB	Cantidad
1997	43021990	214	Pieles y Cueros	Manufacturas de Origen Agropecuario	RN	225	Uruguay	Mercado Común del Sur (MERCOSUR)	América de	6.500	60
1997	39264000	303	Materias Plásticas Artificiales	Manufacturas de Origen Industrial	RN	203	Brasil	Mercado Común del Sur (MERCOSUR)	América de	2.188	17
1997	39264000	303	Materias Plásticas Artificiales	Manufacturas de Origen Industrial	RN	210	Ecuador	Pacto Andino	América de	196	7
1997	39232190	303	Materias Plásticas Artificiales	Manufacturas de Origen Industrial	RN	225	Uruguay	Mercado Común del Sur (MERCOSUR)	América de	94.454	36.516
1997	39232110	303	Materias Plásticas Artificiales	Manufacturas de Origen Industrial	RN	225	Uruguay	Mercado Común del Sur (MERCOSUR)	América de	16.254	8.114
1997	39041010	303	Materias Plásticas Artificiales	Manufacturas de Origen Industrial	RN	202	Bolivia	Asociado Mercosur	América de	72.370	97.713
1997	39041010	303	Materias Plásticas Artificiales	Manufacturas de Origen Industrial	RN	203	Brasil	Mercado Común del Sur (MERCOSUR)	América de	106.577	139.590
1997	39041010	303	Materias Plásticas Artificiales	Manufacturas de Origen Industrial	RN	208	Chile	Asociado Mercosur	América de	599.016	767.745
1997	39041010	303	Materias Plásticas Artificiales	Manufacturas de Origen Industrial	RN	212	EEUU	Acuerdo de Libre Comercio del Atlántico Norte (NAFTA)	América de	310	388
1997	39041010	303	Materias Plásticas Artificiales	Manufacturas de Origen Industrial	RN	221	Paraguay	Mercado Común del Sur (MERCOSUR)	América de	24.377	27.918
1997	39041010	303	Materias Plásticas Artificiales	Manufacturas de Origen Industrial	RN	225	Uruguay	Mercado Común del Sur (MERCOSUR)	América de	617.399	785.582
1997	38249090	302	Productos Químicos y Conexos	Manufacturas de Origen Industrial	RN	438	Alemania	Unión Europea (UE)	Europa	26.564	203.128
1997	34060000	302	Productos Químicos y Conexos	Manufacturas de Origen Industrial	RN	210	Ecuador	Pacto Andino	América de	15	3
1997	34060000	302	Productos Químicos y Conexos	Manufacturas de Origen Industrial	RN	410	España	Unión Europea (UE)	Europa	317	17
1997	33074900	302	Productos Químicos y Conexos	Manufacturas de Origen Industrial	RN	410	España	Unión Europea (UE)	Europa	114	1
1997	33074100	302	Productos Químicos y Conexos	Manufacturas de Origen Industrial	RN	410	España	Unión Europea (UE)	Europa	361	1
1997	33049990	302	Productos Químicos y Conexos	Manufacturas de Origen Industrial	RN	218	México	Acuerdo de Libre Comercio del Atlántico Norte (NAFTA)	América de	4.048	153
1997	33049910	302	Productos Químicos y Conexos	Manufacturas de Origen Industrial	RN	218	México	Acuerdo de Libre Comercio del Atlántico Norte (NAFTA)	América de	797	35
1997	33042090	302	Productos Químicos y Conexos	Manufacturas de Origen Industrial	RN	218	México	Acuerdo de Libre Comercio del Atlántico Norte (NAFTA)	América de	198	5
1997	32159000	302	Productos Químicos y Conexos	Manufacturas de Origen Industrial	RN	410	España	Unión Europea (UE)	Europa	4	0
1997	29011000	302	Productos Químicos y Conexos	Manufacturas de Origen Industrial	RN	208	Chile	Asociado Mercosur	América de	991.747	5.031.690
1997	27111290	404	Gas de Petróleo y Otros Hidrocarburos C	Combustibles y Energía	RN	208	Chile	Asociado Mercosur	América de	668.135	3.417.250
1997	27090090	499	Resto de CyE	Combustibles y Energía	RN	202	Bolivia	Asociado Mercosur	América de	57	104
1997	27090010	401	Petróleo Crudo	Combustibles y Energía	RN	203	Brasil	Mercado Común del Sur (MERCOSUR)	América de	27.745.423	211.524.692
1997	27090010	401	Petróleo Crudo	Combustibles y Energía	RN	208	Chile	Asociado Mercosur	América de	24.679.092	167.776.609
1997	27090010	401	Petróleo Crudo	Combustibles y Energía	RN	212	EEUU	Acuerdo de Libre Comercio del Atlántico Norte (NAFTA)	América de	15.238.901	125.979.734
1997	27090010	401	Petróleo Crudo	Combustibles y Energía	RN	216	Honduras	Mercado Común Centroamericano (MCCA)	América de	185.719	1.562.402
1997	27090010	401	Petróleo Crudo	Combustibles y Energía	RN	221	Paraguay	Mercado Común del Sur (MERCOSUR)	América de	589.817	3.704.384
1997	27090010	401	Petróleo Crudo	Combustibles y Energía	RN	225	Uruguay	Mercado Común del Sur (MERCOSUR)	América de	436.058	3.452.791
1997	27090010	401	Petróleo Crudo	Combustibles y Energía	RN	310	Rep. Pop. Ch Sin Bloque		Asia	2.807.913	25.293.744
1997	27090010	401	Petróleo Crudo	Combustibles y Energía	RN	313	Rep. Nac. Ch Sin Bloque		Asia	1.561.090	13.174.329
1997	27090010	401	Petróleo Crudo	Combustibles y Energía	RN	504	Nueva Zeland Sin Bloque		Oceanía	186.373	1.469.650
1997	26011200	199	Resto de PP	Productos Primarios	RN	438	Alemania	Unión Europea (UE)	Europa	139	3.960
1997	25309090	199	Resto de PP	Productos Primarios	RN	204	Canadá	Acuerdo de Libre Comercio del Atlántico Norte (NAFTA)	América de	100	265
1997	25152000	199	Resto de PP	Productos Primarios	RN	208	Chile	Asociado Mercosur	América de	258	1.290
1997	25081000	199	Resto de PP	Productos Primarios	RN	203	Brasil	Mercado Común del Sur (MERCOSUR)	América de	4.182.265	22.008.852
1997	25081000	199	Resto de PP	Productos Primarios	RN	225	Uruguay	Mercado Común del Sur (MERCOSUR)	América de	3.526	38.000
1997	25051000	199	Resto de PP	Productos Primarios	RN	203	Brasil	Mercado Común del Sur (MERCOSUR)	América de	26.220	138.000
1997	25010090	199	Resto de PP	Productos Primarios	RN	221	Paraguay	Mercado Común del Sur (MERCOSUR)	América de	45.718	1.407.550
1997	25010020	199	Resto de PP	Productos Primarios	RN	221	Paraguay	Mercado Común del Sur (MERCOSUR)	América de	294	1.500
1997	25010019	199	Resto de PP	Productos Primarios	RN	225	Uruguay	Mercado Común del Sur (MERCOSUR)	América de	39.915	3.142.910
1997	22089000	211	Bebidas, Líquidos Alcohólicos y Vinagres	Manufacturas de Origen Agropecuario	RN	408	Bélgica	Unión Europea (UE)	Europa	772.378	124.330
1997	22089000	211	Bebidas, Líquidos Alcohólicos y Vinagres	Manufacturas de Origen Agropecuario	RN	412	Francia	Unión Europea (UE)	Europa	1.022.641	159.050

# PROVINCIA DE RÍO NEGRO

## EXPORTACIONES PERÍODO 1995 - 2002

Año	Nomenclador	MOAMCI	Rama	Rubro	OPCIA	PAIS	Destino	Bloque	Continente	US\$ FOB	Cantidad
1997	22060010	211	Bebidas, Líquidos Alcohólicos y Vinagres	Manufacturas de Origen Agropecuario	RN	208	Chile	Asociado Mercosur	América de	170	191
1997	22042100	211	Bebidas, Líquidos Alcohólicos y Vinagres	Manufacturas de Origen Agropecuario	RN	159	Sudáfrica	Unión Aduanera Sudafricana (SACU)	Africa	24	13
1997	22042100	211	Bebidas, Líquidos Alcohólicos y Vinagres	Manufacturas de Origen Agropecuario	RN	204	Canadá	Acuerdo de Libre Comercio del Atlántico Norte (NAFTA)	América de	192	96
1997	22042100	211	Bebidas, Líquidos Alcohólicos y Vinagres	Manufacturas de Origen Agropecuario	RN	212	EEUU	Acuerdo de Libre Comercio del Atlántico Norte (NAFTA)	América de	18.850	3.996
1997	22042100	211	Bebidas, Líquidos Alcohólicos y Vinagres	Manufacturas de Origen Agropecuario	RN	405	Austria	Unión Europea (UE)	Europa	8.700	2.250
1997	22042100	211	Bebidas, Líquidos Alcohólicos y Vinagres	Manufacturas de Origen Agropecuario	RN	409	Dinamarca	Unión Europea (UE)	Europa	44.100	9.450
1997	22042100	211	Bebidas, Líquidos Alcohólicos y Vinagres	Manufacturas de Origen Agropecuario	RN	412	Francia	Unión Europea (UE)	Europa	11.326	2.057
1997	22042100	211	Bebidas, Líquidos Alcohólicos y Vinagres	Manufacturas de Origen Agropecuario	RN	423	Países Bajos	Unión Europea (UE)	Europa	13.095	2.700
1997	22042100	211	Bebidas, Líquidos Alcohólicos y Vinagres	Manufacturas de Origen Agropecuario	RN	426	Reino Unido	Unión Europea (UE)	Europa	35.321	9.900
1997	22042100	211	Bebidas, Líquidos Alcohólicos y Vinagres	Manufacturas de Origen Agropecuario	RN	429	Suecia	Unión Europea (UE)	Europa	10.290	2.700
1997	22042100	211	Bebidas, Líquidos Alcohólicos y Vinagres	Manufacturas de Origen Agropecuario	RN	438	Alemania	Unión Europea (UE)	Europa	2.250	540
1997	22041010	211	Bebidas, Líquidos Alcohólicos y Vinagres	Manufacturas de Origen Agropecuario	RN	204	Canadá	Acuerdo de Libre Comercio del Atlántico Norte (NAFTA)	América de	12	4
1997	21069010	299	Resto de MOA	Manufacturas de Origen Agropecuario	RN	212	EEUU	Acuerdo de Libre Comercio del Atlántico Norte (NAFTA)	América de	462.552	492.432
1997	21069010	299	Resto de MOA	Manufacturas de Origen Agropecuario	RN	224	Trinidad y Tobago	Sin Bloque	América de	2.692	1.362
1997	21069010	299	Resto de MOA	Manufacturas de Origen Agropecuario	RN	320	Japón	Sin Bloque	Asia	2.400	2.000
1997	20098000	210	Preparados de Hortalizas, Legumbres y F	Manufacturas de Origen Agropecuario	RN	212	EEUU	Acuerdo de Libre Comercio del Atlántico Norte (NAFTA)	América de	6.909.867	5.605.821
1997	20098000	210	Preparados de Hortalizas, Legumbres y F	Manufacturas de Origen Agropecuario	RN	320	Japón	Sin Bloque	Asia	78.315	56.750
1997	20098000	210	Preparados de Hortalizas, Legumbres y F	Manufacturas de Origen Agropecuario	RN	423	Países Bajos	Unión Europea (UE)	Europa	353.999	341.168
1997	20097000	210	Preparados de Hortalizas, Legumbres y F	Manufacturas de Origen Agropecuario	RN	212	EEUU	Acuerdo de Libre Comercio del Atlántico Norte (NAFTA)	América de	48.153.579	39.122.193
1997	20097000	210	Preparados de Hortalizas, Legumbres y F	Manufacturas de Origen Agropecuario	RN	224	Trinidad y Tobago	Sin Bloque	América de	54.732	37.454
1997	20097000	210	Preparados de Hortalizas, Legumbres y F	Manufacturas de Origen Agropecuario	RN	320	Japón	Sin Bloque	Asia	3.240.851	1.651.504
1997	20097000	210	Preparados de Hortalizas, Legumbres y F	Manufacturas de Origen Agropecuario	RN	410	España	Unión Europea (UE)	Europa	115.740	78.150
1997	20097000	210	Preparados de Hortalizas, Legumbres y F	Manufacturas de Origen Agropecuario	RN	423	Países Bajos	Unión Europea (UE)	Europa	29.664	19.687
1997	20095000	210	Preparados de Hortalizas, Legumbres y F	Manufacturas de Origen Agropecuario	RN	208	Chile	Asociado Mercosur	América de	32	45
1997	20084010	210	Preparados de Hortalizas, Legumbres y F	Manufacturas de Origen Agropecuario	RN	202	Bolivia	Asociado Mercosur	América de	1.139	984
1997	20084010	210	Preparados de Hortalizas, Legumbres y F	Manufacturas de Origen Agropecuario	RN	203	Brasil	Mercado Común del Sur (MERCOSUR)	América de	16.140	12.300
1997	20084010	210	Preparados de Hortalizas, Legumbres y F	Manufacturas de Origen Agropecuario	RN	208	Chile	Asociado Mercosur	América de	941	805
1997	20084010	210	Preparados de Hortalizas, Legumbres y F	Manufacturas de Origen Agropecuario	RN	221	Paraguay	Mercado Común del Sur (MERCOSUR)	América de	5.360	4.165
1997	20084010	210	Preparados de Hortalizas, Legumbres y F	Manufacturas de Origen Agropecuario	RN	225	Uruguay	Mercado Común del Sur (MERCOSUR)	América de	102.138	96.097
1997	20079990	210	Preparados de Hortalizas, Legumbres y F	Manufacturas de Origen Agropecuario	RN	320	Japón	Sin Bloque	Asia	7.909	7.910
1997	20029010	210	Preparados de Hortalizas, Legumbres y F	Manufacturas de Origen Agropecuario	RN	225	Uruguay	Mercado Común del Sur (MERCOSUR)	América de	1.330	1.800
1997	20021000	210	Preparados de Hortalizas, Legumbres y F	Manufacturas de Origen Agropecuario	RN	203	Brasil	Mercado Común del Sur (MERCOSUR)	América de	69.552	61.852
1997	19053090	299	Resto de MOA	Manufacturas de Origen Agropecuario	RN	203	Brasil	Mercado Común del Sur (MERCOSUR)	América de	6.480	2.160
1997	19021900	299	Resto de MOA	Manufacturas de Origen Agropecuario	RN	208	Chile	Asociado Mercosur	América de	12.177	5.970
1997	19021100	299	Resto de MOA	Manufacturas de Origen Agropecuario	RN	208	Chile	Asociado Mercosur	América de	5.799	2.787
1997	18069000	299	Resto de MOA	Manufacturas de Origen Agropecuario	RN	203	Brasil	Mercado Común del Sur (MERCOSUR)	América de	11.023	1.156
1997	18063210	299	Resto de MOA	Manufacturas de Origen Agropecuario	RN	203	Brasil	Mercado Común del Sur (MERCOSUR)	América de	4.625	534
1997	17049090	209	Azúcar y Artículos de Confitería	Manufacturas de Origen Agropecuario	RN	203	Brasil	Mercado Común del Sur (MERCOSUR)	América de	3.296	422
1997	17049010	209	Azúcar y Artículos de Confitería	Manufacturas de Origen Agropecuario	RN	203	Brasil	Mercado Común del Sur (MERCOSUR)	América de	1.938	217
1997	15219019	208	Grasas y Aceites	Manufacturas de Origen Agropecuario	RN	203	Brasil	Mercado Común del Sur (MERCOSUR)	América de	62	9
1997	15219019	208	Grasas y Aceites	Manufacturas de Origen Agropecuario	RN	208	Chile	Asociado Mercosur	América de	111	15
1997	15219019	208	Grasas y Aceites	Manufacturas de Origen Agropecuario	RN	212	EEUU	Acuerdo de Libre Comercio del Atlántico Norte (NAFTA)	América de	256	68
1997	15219019	208	Grasas y Aceites	Manufacturas de Origen Agropecuario	RN	222	Perú	Pacto Andino	América de	13	1

# PROVINCIA DE RÍO NEGRO

## EXPORTACIONES PERÍODO 1995 - 2002

Año	Nomenclador	MOAMOI	Rama	Rubro	OPCIA	PAIS	Destino	Bloque	Continente	US\$ FOB	Cantidad
1997	15219019	208	Grasas y Aceites	Manufacturas de Origen Agropecuario	RN	422	Noruega	Asociación Europea de Libre Comercio (AELC)	Europa	486	86
1997	15219011	208	Grasas y Aceites	Manufacturas de Origen Agropecuario	RN	203	Brasil	Mercado Común del Sur (MERCOSUR)	América de	26	4
1997	15219011	208	Grasas y Aceites	Manufacturas de Origen Agropecuario	RN	212	EEUU	Acuerdo de Libre Comercio del Atlántico Norte (NAFTA/ América de	América de	1.625	369
1997	15219011	208	Grasas y Aceites	Manufacturas de Origen Agropecuario	RN	218	México	Acuerdo de Libre Comercio del Atlántico Norte (NAFTA/ América de	América de	85	17
1997	15219011	208	Grasas y Aceites	Manufacturas de Origen Agropecuario	RN	320	Japón	Sin Bloque	Asia	470	103
1997	15219011	208	Grasas y Aceites	Manufacturas de Origen Agropecuario	RN	410	España	Unión Europea (UE)	Europa	1.494	280
1997	15219011	208	Grasas y Aceites	Manufacturas de Origen Agropecuario	RN	438	Alemania	Unión Europea (UE)	Europa	1.013	233
1997	12141000	107	Semillas y Frutos Oleaginosos	Productos Primarios	RN	225	Uruguay	Mercado Común del Sur (MERCOSUR)	América de	12.500	40.000
1997	12102010	107	Semillas y Frutos Oleaginosos	Productos Primarios	RN	203	Brasil	Mercado Común del Sur (MERCOSUR)	América de	38.470	21.000
1997	12099100	107	Semillas y Frutos Oleaginosos	Productos Primarios	RN	212	EEUU	Acuerdo de Libre Comercio del Atlántico Norte (NAFTA/ América de	América de	330	110
1997	12099100	107	Semillas y Frutos Oleaginosos	Productos Primarios	RN	225	Uruguay	Mercado Común del Sur (MERCOSUR)	América de	57.186	4.867
1997	12099100	107	Semillas y Frutos Oleaginosos	Productos Primarios	RN	417	Italia	Unión Europea (UE)	Europa	28.500	1.000
1997	12092900	107	Semillas y Frutos Oleaginosos	Productos Primarios	RN	221	Paraguay	Mercado Común del Sur (MERCOSUR)	América de	3.430	700
1997	8134090	205	Frutas Secas o Procesadas	Manufacturas de Origen Agropecuario	RN	438	Alemania	Unión Europea (UE)	Europa	622.893	219.764
1997	8134010	205	Frutas Secas o Procesadas	Manufacturas de Origen Agropecuario	RN	203	Brasil	Mercado Común del Sur (MERCOSUR)	América de	121.644	47.086
1997	8134010	205	Frutas Secas o Procesadas	Manufacturas de Origen Agropecuario	RN	208	Chile	Asociado Mercosur	América de	52.759	37.088
1997	8134010	205	Frutas Secas o Procesadas	Manufacturas de Origen Agropecuario	RN	212	EEUU	Acuerdo de Libre Comercio del Atlántico Norte (NAFTA/ América de	América de	361.660	107.388
1997	8134010	205	Frutas Secas o Procesadas	Manufacturas de Origen Agropecuario	RN	218	México	Acuerdo de Libre Comercio del Atlántico Norte (NAFTA/ América de	América de	144.381	58.900
1997	8134010	205	Frutas Secas o Procesadas	Manufacturas de Origen Agropecuario	RN	221	Paraguay	Mercado Común del Sur (MERCOSUR)	América de	326	57
1997	8134010	205	Frutas Secas o Procesadas	Manufacturas de Origen Agropecuario	RN	222	Perú	Pacto Andino	América de	8.828	5.594
1997	8134010	205	Frutas Secas o Procesadas	Manufacturas de Origen Agropecuario	RN	225	Uruguay	Mercado Común del Sur (MERCOSUR)	América de	2.584	760
1997	8134010	205	Frutas Secas o Procesadas	Manufacturas de Origen Agropecuario	RN	411	Finlandia	Unión Europea (UE)	Europa	23.142	9.120
1997	8134010	205	Frutas Secas o Procesadas	Manufacturas de Origen Agropecuario	RN	412	Francia	Unión Europea (UE)	Europa	37.856	12.920
1997	8134010	205	Frutas Secas o Procesadas	Manufacturas de Origen Agropecuario	RN	417	Italia	Unión Europea (UE)	Europa	66.510	23.940
1997	8134010	205	Frutas Secas o Procesadas	Manufacturas de Origen Agropecuario	RN	425	Portugal	Unión Europea (UE)	Europa	5.818	2.280
1997	8134010	205	Frutas Secas o Procesadas	Manufacturas de Origen Agropecuario	RN	426	Reino Unido	Unión Europea (UE)	Europa	218.831	77.710
1997	8134010	205	Frutas Secas o Procesadas	Manufacturas de Origen Agropecuario	RN	429	Suecia	Unión Europea (UE)	Europa	8.436	3.040
1997	8134010	205	Frutas Secas o Procesadas	Manufacturas de Origen Agropecuario	RN	430	Suiza	Asociación Europea de Libre Comercio (AELC)	Europa	15.137	4.940
1997	8134010	205	Frutas Secas o Procesadas	Manufacturas de Origen Agropecuario	RN	438	Alemania	Unión Europea (UE)	Europa	455.901	203.224
1997	8134010	205	Frutas Secas o Procesadas	Manufacturas de Origen Agropecuario	RN	501	Australia	Sin Bloque	Oceanía	177.272	93.100
1997	8133000	205	Frutas Secas o Procesadas	Manufacturas de Origen Agropecuario	RN	203	Brasil	Mercado Común del Sur (MERCOSUR)	América de	154.183	25.687
1997	8133000	205	Frutas Secas o Procesadas	Manufacturas de Origen Agropecuario	RN	212	EEUU	Acuerdo de Libre Comercio del Atlántico Norte (NAFTA/ América de	América de	2.945.050	982.410
1997	8133000	205	Frutas Secas o Procesadas	Manufacturas de Origen Agropecuario	RN	221	Paraguay	Mercado Común del Sur (MERCOSUR)	América de	65	7
1997	8133000	205	Frutas Secas o Procesadas	Manufacturas de Origen Agropecuario	RN	225	Uruguay	Mercado Común del Sur (MERCOSUR)	América de	6.455	990
1997	8133000	205	Frutas Secas o Procesadas	Manufacturas de Origen Agropecuario	RN	226	Venezuela	Pacto Andino	América de	20.955	3.300
1997	8133000	205	Frutas Secas o Procesadas	Manufacturas de Origen Agropecuario	RN	423	Países Bajos	Unión Europea (UE)	Europa	50.207	9.075
1997	8133000	205	Frutas Secas o Procesadas	Manufacturas de Origen Agropecuario	RN	438	Alemania	Unión Europea (UE)	Europa	209.972	40.095
1997	8133000	205	Frutas Secas o Procesadas	Manufacturas de Origen Agropecuario	RN	501	Australia	Sin Bloque	Oceanía	255.515	63.390
1997	8133000	205	Frutas Secas o Procesadas	Manufacturas de Origen Agropecuario	RN	504	Nueva Zelanda	Sin Bloque	Oceanía	8.917	3.293
1997	8132020	205	Frutas Secas o Procesadas	Manufacturas de Origen Agropecuario	RN	203	Brasil	Mercado Común del Sur (MERCOSUR)	América de	8.060	8.060
1997	8131000	205	Frutas Secas o Procesadas	Manufacturas de Origen Agropecuario	RN	212	EEUU	Acuerdo de Libre Comercio del Atlántico Norte (NAFTA/ América de	América de	21.889	17.500
1997	8094000	105	Frutas Frescas	Productos Primarios	RN	203	Brasil	Mercado Común del Sur (MERCOSUR)	América de	306.814	300.365
1997	8094000	105	Frutas Frescas	Productos Primarios	RN	417	Italia	Unión Europea (UE)	Europa	988	1.040

# PROVINCIA DE RÍO NEGRO

## EXPORTACIONES PERÍODO 1995 - 2002

Año	Nomenclador	MOAMO	Rama	Rubro	OPCIA	PAIS	Destino	Bloque	Continente	US\$ FOB	Cantidad
1997	8094000	105	Frutas Frescas	Productos Primarios	RN	423	Países Bajos	Unión Europea (UE)	Europa	372.256	262.504
1997	8094000	105	Frutas Frescas	Productos Primarios	RN	425	Portugal	Unión Europea (UE)	Europa	37.600	28.200
1997	8093020	105	Frutas Frescas	Productos Primarios	RN	202	Bolivia	Asociado Mercosur	América de	2.160	2.550
1997	8093020	105	Frutas Frescas	Productos Primarios	RN	203	Brasil	Mercado Común del Sur (MERCOSUR)	América de	32.298	33.851
1997	8093020	105	Frutas Frescas	Productos Primarios	RN	221	Paraguay	Mercado Común del Sur (MERCOSUR)	América de	58.613	108.306
1997	8093020	105	Frutas Frescas	Productos Primarios	RN	225	Uruguay	Mercado Común del Sur (MERCOSUR)	América de	3.036	2.208
1997	8093020	105	Frutas Frescas	Productos Primarios	RN	406	Bélgica	Unión Europea (UE)	Europa	1.920	1.536
1997	8093010	105	Frutas Frescas	Productos Primarios	RN	202	Bolivia	Asociado Mercosur	América de	1.440	1.800
1997	8093010	105	Frutas Frescas	Productos Primarios	RN	203	Brasil	Mercado Común del Sur (MERCOSUR)	América de	223.473	233.264
1997	8093010	105	Frutas Frescas	Productos Primarios	RN	221	Paraguay	Mercado Común del Sur (MERCOSUR)	América de	7.520	13.024
1997	8093010	105	Frutas Frescas	Productos Primarios	RN	406	Bélgica	Unión Europea (UE)	Europa	25.280	20.224
1997	8092000	105	Frutas Frescas	Productos Primarios	RN	203	Brasil	Mercado Común del Sur (MERCOSUR)	América de	8.370	4.300
1997	8091000	105	Frutas Frescas	Productos Primarios	RN	203	Brasil	Mercado Común del Sur (MERCOSUR)	América de	13.000	26.000
1997	8082010	105	Frutas Frescas	Productos Primarios	RN	202	Bolivia	Asociado Mercosur	América de	88.122	179.404
1997	8082010	105	Frutas Frescas	Productos Primarios	RN	203	Brasil	Mercado Común del Sur (MERCOSUR)	América de	57.281.366	99.605.723
1997	8082010	105	Frutas Frescas	Productos Primarios	RN	204	Canadá	Acuerdo de Libre Comercio del Atlántico Norte (NAFTA)	América de	181.664	255.761
1997	8082010	105	Frutas Frescas	Productos Primarios	RN	212	EEUU	Acuerdo de Libre Comercio del Atlántico Norte (NAFTA)	América de	17.249.514	24.932.023
1997	8082010	105	Frutas Frescas	Productos Primarios	RN	221	Paraguay	Mercado Común del Sur (MERCOSUR)	América de	247.766	570.211
1997	8082010	105	Frutas Frescas	Productos Primarios	RN	225	Uruguay	Mercado Común del Sur (MERCOSUR)	América de	123.004	212.146
1997	8082010	105	Frutas Frescas	Productos Primarios	RN	226	Venezuela	Pacto Andino	América de	247.732	331.164
1997	8082010	105	Frutas Frescas	Productos Primarios	RN	302	Arabia Saudí	Medio Oriente	Asia	271.384	316.614
1997	8082010	105	Frutas Frescas	Productos Primarios	RN	316	Indonesia	Asociación de las Naciones del Sudeste Asiático (ASEAN)	Asia	14.011	18.574
1997	8082010	105	Frutas Frescas	Productos Primarios	RN	406	Bélgica	Unión Europea (UE)	Europa	13.957.035	19.233.861
1997	8082010	105	Frutas Frescas	Productos Primarios	RN	410	España	Unión Europea (UE)	Europa	502.251	801.891
1997	8082010	105	Frutas Frescas	Productos Primarios	RN	412	Francia	Unión Europea (UE)	Europa	3.703.764	5.370.893
1997	8082010	105	Frutas Frescas	Productos Primarios	RN	414	Hungría	Sin Bloque	Europa	249.985	353.880
1997	8082010	105	Frutas Frescas	Productos Primarios	RN	417	Italia	Unión Europea (UE)	Europa	20.793.980	30.698.702
1997	8082010	105	Frutas Frescas	Productos Primarios	RN	422	Noruega	Asociación Europea de Libre Comercio (AELC)	Europa	300.553	474.319
1997	8082010	105	Frutas Frescas	Productos Primarios	RN	423	Países Bajos	Unión Europea (UE)	Europa	11.857.849	17.116.627
1997	8082010	105	Frutas Frescas	Productos Primarios	RN	425	Portugal	Unión Europea (UE)	Europa	2.709.952	3.944.833
1997	8082010	105	Frutas Frescas	Productos Primarios	RN	426	Reino Unido	Unión Europea (UE)	Europa	490.911	690.080
1997	8082010	105	Frutas Frescas	Productos Primarios	RN	429	Suecia	Unión Europea (UE)	Europa	955.879	1.496.406
1997	8082010	105	Frutas Frescas	Productos Primarios	RN	438	Alemania	Unión Europea (UE)	Europa	2.450.681	3.720.819
1997	8082010	105	Frutas Frescas	Productos Primarios	RN	444	Alemania	Unión Europea (UE)	Europa	799.367	1.172.650
1997	8081000	105	Frutas Frescas	Productos Primarios	RN	149	Angola	Sin Bloque	África	345.286	602.395
1997	8081000	105	Frutas Frescas	Productos Primarios	RN	202	Bolivia	Asociado Mercosur	América de	602.313	1.343.279
1997	8081000	105	Frutas Frescas	Productos Primarios	RN	203	Brasil	Mercado Común del Sur (MERCOSUR)	América de	31.028.245	63.830.674
1997	8081000	105	Frutas Frescas	Productos Primarios	RN	212	EEUU	Acuerdo de Libre Comercio del Atlántico Norte (NAFTA)	América de	845.465	1.279.720
1997	8081000	105	Frutas Frescas	Productos Primarios	RN	221	Paraguay	Mercado Común del Sur (MERCOSUR)	América de	793.067	1.791.727
1997	8081000	105	Frutas Frescas	Productos Primarios	RN	225	Uruguay	Mercado Común del Sur (MERCOSUR)	América de	139.071	269.472
1997	8081000	105	Frutas Frescas	Productos Primarios	RN	302	Arabia Saudí	Medio Oriente	Asia	738.487	1.212.574
1997	8081000	105	Frutas Frescas	Productos Primarios	RN	406	Bélgica	Unión Europea (UE)	Europa	12.727.973	18.937.184
1997	8081000	105	Frutas Frescas	Productos Primarios	RN	410	España	Unión Europea (UE)	Europa	3.279.399	5.220.934

# PROVINCIA DE RÍO NEGRO

## EXPORTACIONES PERÍODO 1995 - 2002

Año	Nomenclador	MOAMOI	Rama	Rubro	OPCIA	PAIS	Destino	Bloque	Continentes	US\$ FOB	Cantidad
1997	8081000	105	Frutas Frescas	Productos Primarios	RN	412	Francia	Unión Europea (UE)	Europa	416.959	624.740
1997	8081000	105	Frutas Frescas	Productos Primarios	RN	417	Italia	Unión Europea (UE)	Europa	580.706	887.370
1997	8081000	105	Frutas Frescas	Productos Primarios	RN	422	Noruega	Asociación Europea de Libre Comercio (AELC)	Europa	4.289.814	7.183.193
1997	8081000	105	Frutas Frescas	Productos Primarios	RN	423	Países Bajos	Unión Europea (UE)	Europa	19.471.505	31.399.845
1997	8081000	105	Frutas Frescas	Productos Primarios	RN	425	Portugal	Unión Europea (UE)	Europa	2.265.269	3.755.758
1997	8081000	105	Frutas Frescas	Productos Primarios	RN	426	Reino Unido	Unión Europea (UE)	Europa	124.007	185.578
1997	8081000	105	Frutas Frescas	Productos Primarios	RN	429	Suecia	Unión Europea (UE)	Europa	2.485.051	4.413.811
1997	8081000	105	Frutas Frescas	Productos Primarios	RN	430	Suiza	Asociación Europea de Libre Comercio (AELC)	Europa	84.990	171.867
1997	8081000	105	Frutas Frescas	Productos Primarios	RN	438	Alemania	Unión Europea (UE)	Europa	2.314.485	3.867.867
1997	8081000	105	Frutas Frescas	Productos Primarios	RN	444	Alemania	Unión Europea (UE)	Europa	2.617.540	4.768.028
1997	8081000	105	Frutas Frescas	Productos Primarios	RN	203	Brasil	Mercado Común del Sur (MERCOSUR)	América de	16.696	20.970
1997	8061000	105	Frutas Frescas	Productos Primarios	RN	406	Bélgica	Unión Europea (UE)	Europa	2.440.316	1.773.514
1997	8061000	105	Frutas Frescas	Productos Primarios	RN	417	Italia	Unión Europea (UE)	Europa	234.010	167.150
1997	7131010	104	Hortalizas y Legumbres sin Elaborar	Productos Primarios	RN	225	Uruguay	Mercado Común del Sur (MERCOSUR)	América de	1.248	1.300
1997	7123000	104	Hortalizas y Legumbres sin Elaborar	Productos Primarios	RN	430	Suiza	Asociación Europea de Libre Comercio (AELC)	Europa	69.100	772
1997	7099000	104	Hortalizas y Legumbres sin Elaborar	Productos Primarios	RN	212	EEUU	Acuerdo de Libre Comercio del Atlántico Norte (NAFTA/	América de	27.785	6.652
1997	7095100	104	Hortalizas y Legumbres sin Elaborar	Productos Primarios	RN	430	Suiza	Asociación Europea de Libre Comercio (AELC)	Europa	5.888	207
1997	7039090	104	Hortalizas y Legumbres sin Elaborar	Productos Primarios	RN	410	España	Unión Europea (UE)	Europa	16.625	21.392
1997	4090000	103	Miel	Productos Primarios	RN	127	Marruecos	Sin Bloque	África	622	252
1997	4090000	103	Miel	Productos Primarios	RN	159	Sudafrica	Unión Aduanera Sudafricana (SACU)	África	223	140
1997	4090000	103	Miel	Productos Primarios	RN	202	Bolivia	Asociado Mercosur	América de	1.851	608
1997	4080000	103	Miel	Productos Primarios	RN	203	Brasil	Mercado Común del Sur (MERCOSUR)	América de	11.461	3.942
1997	4090000	103	Miel	Productos Primarios	RN	204	Canadá	Acuerdo de Libre Comercio del Atlántico Norte (NAFTA/	América de	1.037	598
1997	4090000	103	Miel	Productos Primarios	RN	206	Costa Rica	Mercado Común Centroamericano (MCCA)	América de	278	163
1997	4090000	103	Miel	Productos Primarios	RN	208	Chile	Asociado Mercosur	América de	3	1
1997	4090000	103	Miel	Productos Primarios	RN	209	Rep. Dominic	Sin Bloque	América de	474	124
1997	4090000	103	Miel	Productos Primarios	RN	210	Ecuador	Pacto Andino	América de	534	314
1997	4090000	103	Miel	Productos Primarios	RN	212	EEUU	Acuerdo de Libre Comercio del Atlántico Norte (NAFTA/	América de	551.601	360.736
1997	4090000	103	Miel	Productos Primarios	RN	218	México	Acuerdo de Libre Comercio del Atlántico Norte (NAFTA/	América de	252	148
1997	4090000	103	Miel	Productos Primarios	RN	220	Panamá	Sin Bloque	América de	1	0
1997	4090000	103	Miel	Productos Primarios	RN	221	Paraguay	Mercado Común del Sur (MERCOSUR)	América de	637	236
1997	4090000	103	Miel	Productos Primarios	RN	222	Perú	Pacto Andino	América de	2.016	1.146
1997	4090000	103	Miel	Productos Primarios	RN	225	Uruguay	Mercado Común del Sur (MERCOSUR)	América de	39	23
1997	4090000	103	Miel	Productos Primarios	RN	302	Arabia Saudit	Medio Oriente	Asia	9.683	5.612
1997	4090000	103	Miel	Productos Primarios	RN	320	Japón	Sin Bloque	Asia	18.173	10.570
1997	4090000	103	Miel	Productos Primarios	RN	325	Líbano	Medio Oriente	Asia	873	348
1997	4090000	103	Miel	Productos Primarios	RN	328	Omán	Medio Oriente	Asia	328	148
1997	4090000	103	Miel	Productos Primarios	RN	406	Bélgica	Unión Europea (UE)	Europa	1.673	1.131
1997	4090000	103	Miel	Productos Primarios	RN	410	España	Unión Europea (UE)	Europa	7.886	4.972
1997	4090000	103	Miel	Productos Primarios	RN	412	Francia	Unión Europea (UE)	Europa	1.871	1.145
1997	4090000	103	Miel	Productos Primarios	RN	415	Irlanda	Unión Europea (UE)	Europa	9.039	5.945
1997	4090000	103	Miel	Productos Primarios	RN	417	Italia	Unión Europea (UE)	Europa	58.059	38.965
1997	4090000	103	Miel	Productos Primarios	RN	422	Noruega	Asociación Europea de Libre Comercio (AELC)	Europa	1.749	1.058

# PROVINCIA DE RÍO NEGRO

## EXPORTACIONES PERÍODO 1995 - 2002

Año	Nomenclador	MOAMOI	Rama	Rubro	OPCIA	PAIS	Destino	Bloque	Continente	US\$ FOB	Cantidad
1997	4090000	103	Miel	Productos Primarios	RN	423	Países Bajos	Unión Europea (UE)	Europa	3.119	1.963
1997	4090000	103	Miel	Productos Primarios	RN	425	Portugal	Unión Europea (UE)	Europa	258	157
1997	4090000	103	Miel	Productos Primarios	RN	426	Reino Unido	Unión Europea (UE)	Europa	24.882	17.117
1997	4090000	103	Miel	Productos Primarios	RN	429	Suecia	Unión Europea (UE)	Europa	5.058	3.147
1997	4090000	103	Miel	Productos Primarios	RN	430	Suiza	Asociación Europea de Libre Comercio (AELC)	Europa	1.634	1.044
1997	4090000	103	Miel	Productos Primarios	RN	436	Turquía	Sin Bloque	Europa	440	302
1997	4090000	103	Miel	Productos Primarios	RN	438	Alemania	Unión Europea (UE)	Europa	107.792	73.154
1997	4090000	103	Miel	Productos Primarios	RN	159	Sudafrica	Unión Aduanera Sudafricana (SACU)	Africa	89.800	71.840
1997	3079900	102	Pescados y Mariscos sin Elaborar	Productos Primarios	RN	310	Rep. Pop. Ch	Sin Bloque	Asia	254.914	509.828
1997	3079900	102	Pescados y Mariscos sin Elaborar	Productos Primarios	RN	313	Rep. Nac. Ch	Sin Bloque	Asia	3.693.397	3.888.273
1997	3079900	102	Pescados y Mariscos sin Elaborar	Productos Primarios	RN	410	España	Unión Europea (UE)	Europa	1.628.970	1.509.887
1997	3079900	102	Pescados y Mariscos sin Elaborar	Productos Primarios	RN	417	Italia	Unión Europea (UE)	Europa	265.251	274.866
1997	3079900	102	Pescados y Mariscos sin Elaborar	Productos Primarios	RN	423	Países Bajos	Unión Europea (UE)	Europa	138.611	107.948
1997	3049000	202	Pescados y Mariscos Elaborados	Manufacturas de Origen Agropecuario	RN	410	España	Unión Europea (UE)	Europa	40.406	29.018
1997	3042090	202	Pescados y Mariscos Elaborados	Manufacturas de Origen Agropecuario	RN	410	España	Unión Europea (UE)	Europa	187.479	183.151
1997	3041000	202	Pescados y Mariscos Elaborados	Manufacturas de Origen Agropecuario	RN	410	España	Unión Europea (UE)	Europa	2.222	926
1997	3037990	102	Pescados y Mariscos sin Elaborar	Productos Primarios	RN	410	España	Unión Europea (UE)	Europa	1.743.906	2.427.372
1997	3037800	102	Pescados y Mariscos sin Elaborar	Productos Primarios	RN	410	España	Unión Europea (UE)	Europa	824.870	951.955
1997	3037400	102	Pescados y Mariscos sin Elaborar	Productos Primarios	RN	225	Uruguay	Mercado Común del Sur (MERCOSUR)	América de	573.537	856.026
1997	3037400	102	Pescados y Mariscos sin Elaborar	Productos Primarios	RN	319	Israel	Medio Oriente	Asia	110.015	183.360
1997	3037400	102	Pescados y Mariscos sin Elaborar	Productos Primarios	RN	423	Países Bajos	Unión Europea (UE)	Europa	129.805	206.040
1997	3028910	102	Pescados y Mariscos sin Elaborar	Productos Primarios	RN	410	España	Unión Europea (UE)	Europa	409.932	260.645
1997	3022300	102	Pescados y Mariscos sin Elaborar	Productos Primarios	RN	410	España	Unión Europea (UE)	Europa	1.060	265
1997	1060000	101	Animales Vivos	Productos Primarios	RN	410	España	Unión Europea (UE)	Europa	11.580	230
1997	1060000	101	Animales Vivos	Productos Primarios	RN	417	Italia	Unión Europea (UE)	Europa	120.930	3.691
1997	20	399	Resto de MOI	Manufacturas de Origen Industrial	RN	212	EEUU	Acuerdo de Libre Comercio del Atlántico Norte (NAFTA)	América de	1	1
1997	20	399	Resto de MOI	Manufacturas de Origen Industrial	RN	218	México	Acuerdo de Libre Comercio del Atlántico Norte (NAFTA)	América de	886	934
1997	20	399	Resto de MOI	Manufacturas de Origen Industrial	RN	406	Bélgica	Unión Europea (UE)	Europa	1	1
1997	20	399	Resto de MOI	Manufacturas de Origen Industrial	RN	429	Suecia	Unión Europea (UE)	Europa	1	1
1997	20	399	Resto de MOI	Manufacturas de Origen Industrial	RN	212	EEUU	Acuerdo de Libre Comercio del Atlántico Norte (NAFTA)	América de	900	30
1998	97019000	399	Resto de MOI	Manufacturas de Origen Industrial	RN	410	España	Unión Europea (UE)	Europa	110	0
1998	96081000	399	Resto de MOI	Manufacturas de Origen Industrial	RN	226	Venezuela	Pacto Andino	América de	112	6
1998	95051000	399	Resto de MOI	Manufacturas de Origen Industrial	RN	202	Bolivia	Asociado Mercosur	América de	539	200
1998	94032000	399	Resto de MOI	Manufacturas de Origen Industrial	RN	225	Uruguay	Mercado Común del Sur (MERCOSUR)	América de	1.250	488
1998	94032000	399	Resto de MOI	Manufacturas de Origen Industrial	RN	203	Brasil	Mercado Común del Sur (MERCOSUR)	América de	318.340	8.838
1998	91062000	399	Resto de MOI	Manufacturas de Origen Industrial	RN	226	Venezuela	Pacto Andino	América de	3.283	1
1998	90329099	399	Resto de MOI	Manufacturas de Origen Industrial	RN	202	Bolivia	Asociado Mercosur	América de	350	18
1998	90229090	399	Resto de MOI	Manufacturas de Origen Industrial	RN	226	Venezuela	Pacto Andino	América de	9.850	932
1998	90229090	399	Resto de MOI	Manufacturas de Origen Industrial	RN	334	Siria	Medio Oriente	Asia	53.730	0
1998	90229090	399	Resto de MOI	Manufacturas de Origen Industrial	RN	334	Siria	Medio Oriente	Asia	393.764	6.370
1998	90222110	399	Resto de MOI	Manufacturas de Origen Industrial	RN	208	Chile	Asociado Mercosur	América de	1.224	110
1998	85445100	312	Máquinas y Aparatos, Material Eléctrico	Manufacturas de Origen Industrial	RN	208	Chile	Asociado Mercosur	América de	368	5
1998	85444100	312	Máquinas y Aparatos, Material Eléctrico	Manufacturas de Origen Industrial	RN	208	Chile	Asociado Mercosur	América de	1.077	25
1998	85389090	312	Máquinas y Aparatos, Material Eléctrico	Manufacturas de Origen Industrial	RN	208	Chile	Asociado Mercosur	América de	1.077	25

# PROVINCIA DE RÍO NEGRO

## EXPORTACIONES PERÍODO 1995 - 2002

Año	Nomenclador	MOAMOI	Rama	Rubro	OPCIA	PAIS	Destino	Bloque	Continente	US\$ FOB	Cantidad
1998	85389080	312	Máquinas y Aparatos, Material Eléctrico	Manufacturas de Origen Industrial	RN	218	México	Acuerdo de Libre Comercio del Atlántico Norte (NAFTA/	América Ct	15	1
1998	85249100	312	Máquinas y Aparatos, Material Eléctrico	Manufacturas de Origen Industrial	RN	203	Brasil	Mercado Común del Sur (MERCOSUR)	América de	44.000	10
1998	85059080	312	Máquinas y Aparatos, Material Eléctrico	Manufacturas de Origen Industrial	RN	222	Perú	Pacto Andino	América de	2.099	1
1998	85044010	312	Máquinas y Aparatos, Material Eléctrico	Manufacturas de Origen Industrial	RN	203	Brasil	Mercado Común del Sur (MERCOSUR)	América de	4.485	12
1998	85042100	312	Máquinas y Aparatos, Material Eléctrico	Manufacturas de Origen Industrial	RN	222	Perú	Pacto Andino	América de	11.017	6
1998	85024090	312	Máquinas y Aparatos, Material Eléctrico	Manufacturas de Origen Industrial	RN	222	Perú	Pacto Andino	América de	6.820	4
1998	85023800	312	Máquinas y Aparatos, Material Eléctrico	Manufacturas de Origen Industrial	RN	208	Chile	Asociado Mercosur	América de	3.900	220
1998	85013210	312	Máquinas y Aparatos, Material Eléctrico	Manufacturas de Origen Industrial	RN	222	Perú	Pacto Andino	América de	6.296	3
1998	84859000	312	Máquinas y Aparatos, Material Eléctrico	Manufacturas de Origen Industrial	RN	202	Bolivia	Asociado Mercosur	América de	140	3
1998	84733099	312	Máquinas y Aparatos, Material Eléctrico	Manufacturas de Origen Industrial	RN	218	México	Acuerdo de Libre Comercio del Atlántico Norte (NAFTA/	América Ct	3.700	20
1998	84715090	312	Máquinas y Aparatos, Material Eléctrico	Manufacturas de Origen Industrial	RN	208	Chile	Asociado Mercosur	América de	334.800	788
1998	84715090	312	Máquinas y Aparatos, Material Eléctrico	Manufacturas de Origen Industrial	RN	218	México	Acuerdo de Libre Comercio del Atlántico Norte (NAFTA/	América Ct	13.950	34
1998	84715090	312	Máquinas y Aparatos, Material Eléctrico	Manufacturas de Origen Industrial	RN	202	Bolivia	Asociado Mercosur	América de	247.000	585
1998	84709090	312	Máquinas y Aparatos, Material Eléctrico	Manufacturas de Origen Industrial	RN	203	Brasil	Mercado Común del Sur (MERCOSUR)	América de	692.265	1.782
1998	84709090	312	Máquinas y Aparatos, Material Eléctrico	Manufacturas de Origen Industrial	RN	208	Chile	Asociado Mercosur	América de	3.176	25
1998	84669200	312	Máquinas y Aparatos, Material Eléctrico	Manufacturas de Origen Industrial	RN	203	Brasil	Mercado Común del Sur (MERCOSUR)	América de	6.440	206
1998	84413010	312	Máquinas y Aparatos, Material Eléctrico	Manufacturas de Origen Industrial	RN	208	Chile	Asociado Mercosur	América de	5.150	1.000
1998	84413010	312	Máquinas y Aparatos, Material Eléctrico	Manufacturas de Origen Industrial	RN	208	Chile	Asociado Mercosur	América de	2.988	150
1998	84339090	312	Máquinas y Aparatos, Material Eléctrico	Manufacturas de Origen Industrial	RN	208	Chile	Asociado Mercosur	América de	140.897	17.370
1998	84336010	312	Máquinas y Aparatos, Material Eléctrico	Manufacturas de Origen Industrial	RN	208	Chile	Asociado Mercosur	América de	17.812	1.047
1998	84314390	312	Máquinas y Aparatos, Material Eléctrico	Manufacturas de Origen Industrial	RN	202	Bolivia	Asociado Mercosur	América Ct	450	94
1998	84314390	312	Máquinas y Aparatos, Material Eléctrico	Manufacturas de Origen Industrial	RN	213	Guatemala	Mercado Común Centroamericano (MCCA)	América de	306	58
1998	84314390	312	Máquinas y Aparatos, Material Eléctrico	Manufacturas de Origen Industrial	RN	222	Perú	Pacto Andino	Africa	1.346.754	18.692
1998	84014000	312	Máquinas y Aparatos, Material Eléctrico	Manufacturas de Origen Industrial	RN	113	Egipto	Sin Bloque	Africa	472.285	1.919
1998	84011000	312	Máquinas y Aparatos, Material Eléctrico	Manufacturas de Origen Industrial	RN	202	Bolivia	Asociado Mercosur	América de	9.800	506
1998	83099000	311	Metales Comunes y sus Manufacturas	Manufacturas de Origen Industrial	RN	146	Depcia. de E	Sin Bloque	Africa	30	1
1998	83062900	311	Metales Comunes y sus Manufacturas	Manufacturas de Origen Industrial	RN	410	España	Unión Europea (UE)	Europa	150	4
1998	83062900	311	Metales Comunes y sus Manufacturas	Manufacturas de Origen Industrial	RN	202	Bolivia	Asociado Mercosur	América de	900	8
1998	82077090	311	Metales Comunes y sus Manufacturas	Manufacturas de Origen Industrial	RN	203	Brasil	Mercado Común del Sur (MERCOSUR)	América de	110	15
1998	82055900	311	Metales Comunes y sus Manufacturas	Manufacturas de Origen Industrial	RN	208	Chile	Asociado Mercosur	América de	641	31
1998	76169900	311	Metales Comunes y sus Manufacturas	Manufacturas de Origen Industrial	RN	113	Egipto	Sin Bloque	Africa	4.732	20
1998	76031000	311	Metales Comunes y sus Manufacturas	Manufacturas de Origen Industrial	RN	208	Chile	Asociado Mercosur	América de	338	4
1998	73209000	311	Metales Comunes y sus Manufacturas	Manufacturas de Origen Industrial	RN	202	Bolivia	Asociado Mercosur	América de	63	1
1998	73202010	311	Metales Comunes y sus Manufacturas	Manufacturas de Origen Industrial	RN	222	Perú	Pacto Andino	América de	15	4
1998	73202010	311	Metales Comunes y sus Manufacturas	Manufacturas de Origen Industrial	RN	202	Bolivia	Asociado Mercosur	América de	37	1
1998	73181500	311	Metales Comunes y sus Manufacturas	Manufacturas de Origen Industrial	RN	222	Perú	Pacto Andino	América de	18	8
1998	73079900	311	Metales Comunes y sus Manufacturas	Manufacturas de Origen Industrial	RN	202	Bolivia	Asociado Mercosur	América de	450	45
1998	71171900	310	Resto de MOI	Manufacturas de Origen Industrial	RN	228	Venezuela	Pacto Andino	América de	50	1
1998	71171900	310	Resto de MOI	Manufacturas de Origen Industrial	RN	410	España	Unión Europea (UE)	Europa	50	1
1998	71162090	310	Resto de MOI	Manufacturas de Origen Industrial	RN	146	Depcia. de E	Sin Bloque	Africa	59	1
1998	71162090	310	Resto de MOI	Manufacturas de Origen Industrial	RN	226	Venezuela	Pacto Andino	América de	31	2
1998	71162090	310	Resto de MOI	Manufacturas de Origen Industrial	RN	410	España	Unión Europea (UE)	Europa	18	0
1998	71131100	310	Resto de MOI	Manufacturas de Origen Industrial	RN	146	Depcia. de E	Sin Bloque	Africa	129	0

# PROVINCIA DE RÍO NEGRO

## EXPORTACIONES PERÍODO 1995 - 2002

Año	Nomenclador	MOAMOI	Rama	Rubro	OPCIA	PAIS	Destino	Bloque	Continenta	US\$ FOB	Cantidad
1998	71131100	310	Resto de MOI	Manufacturas de Origen Industrial	RN	226	Venezuela	Pacto Andino	América de	40	0
1998	71031000	310	Resto de MOI	Manufacturas de Origen Industrial	RN	212	EEUU	Acuerdo de Libre Comercio del Atlántico Norte (NAFTA)	América de	2.808	1.560
1998	71031000	310	Resto de MOI	Manufacturas de Origen Industrial	RN	315	India	Sin Bloque	Asia	2.900	1.000
1998	71031000	310	Resto de MOI	Manufacturas de Origen Industrial	RN	320	Japón	Sin Bloque	Asia	3.258	800
1998	57025900	307	Textiles y Confecciones	Manufacturas de Origen Industrial	RN	226	Venezuela	Pacto Andino	América de	31	1
1998	51031000	215	Resto de MOA	Manufacturas de Origen Agropecuario	RN	417	Italia	Unión Europea (UE)	Europa	47.143	18.065
1998	51021000	215	Resto de MOA	Manufacturas de Origen Agropecuario	RN	406	Bélgica	Unión Europea (UE)	Europa	220.504	83.393
1998	51012100	215	Resto de MOA	Manufacturas de Origen Agropecuario	RN	208	Chile	Asociado Mercosur	América de	1.592	727
1998	51011190	109	Resto de PP	Productos Primarios	RN	212	EEUU	Acuerdo de Libre Comercio del Atlántico Norte (NAFTA)	América de	473.448	159.656
1998	51011190	109	Resto de PP	Productos Primarios	RN	225	Uruguay	Mercado Común del Sur (MERCOSUR)	América de	455.547	199.508
1998	51011190	109	Resto de PP	Productos Primarios	RN	310	Rep. Pop. Ch	Sin Bloque	Asia	300.027	112.564
1998	51011190	109	Resto de PP	Productos Primarios	RN	410	España	Unión Europea (UE)	Europa	138.681	59.431
1998	51011190	109	Resto de PP	Productos Primarios	RN	412	Francia	Unión Europea (UE)	Europa	848.844	312.342
1998	51011190	109	Resto de PP	Productos Primarios	RN	417	Italia	Unión Europea (UE)	Europa	700.057	241.108
1998	51011190	109	Resto de PP	Productos Primarios	RN	426	Reino Unido	Unión Europea (UE)	Europa	242.731	76.681
1998	51011190	109	Resto de PP	Productos Primarios	RN	436	Turquia	Sin Bloque	Europa	251.702	77.151
1998	51011190	109	Resto de PP	Productos Primarios	RN	438	Alemania	Unión Europea (UE)	Europa	1.377.212	429.060
1998	51011190	109	Resto de PP	Productos Primarios	RN	451	Alemania	Unión Europea (UE)	Europa	284.977	141.553
1998	51011110	109	Resto de PP	Productos Primarios	RN	451	Alemania	Unión Europea (UE)	Europa	45.490	26.000
1998	49119100	306	Papel, Cartón, imprenta y Publicaciones	Manufacturas de Origen Industrial	RN	226	Venezuela	Pacto Andino	América de	50	1
1998	49119100	306	Papel, Cartón, imprenta y Publicaciones	Manufacturas de Origen Industrial	RN	410	España	Unión Europea (UE)	Europa	125	2
1998	49111090	306	Papel, Cartón, imprenta y Publicaciones	Manufacturas de Origen Industrial	RN	146	Depcia. de Et	Sin Bloque	Africa	30	2
1998	49111090	306	Papel, Cartón, imprenta y Publicaciones	Manufacturas de Origen Industrial	RN	226	Venezuela	Pacto Andino	América de	30	2
1998	49100000	306	Papel, Cartón, imprenta y Publicaciones	Manufacturas de Origen Industrial	RN	226	Venezuela	Pacto Andino	América de	100	26
1998	49019900	306	Papel, Cartón, imprenta y Publicaciones	Manufacturas de Origen Industrial	RN	226	Venezuela	Pacto Andino	América de	50	6
1998	49019900	306	Papel, Cartón, imprenta y Publicaciones	Manufacturas de Origen Industrial	RN	410	España	Unión Europea (UE)	Europa	23	6
1998	44013000	199	Resto de PP	Productos Primarios	RN	146	Depcia. de Et	Sin Bloque	Africa	10	0
1998	44013000	199	Resto de PP	Productos Primarios	RN	226	Venezuela	Pacto Andino	América de	38	1
1998	44013000	199	Resto de PP	Productos Primarios	RN	410	España	Unión Europea (UE)	Europa	25	1
1998	43031000	305	Manufacturas de Cuero, Marroquinería	Manufacturas de Origen Industrial	RN	331	Emiratos Aral	Medio Oriente	Asia	11.480	45
1998	43021990	214	Piel y Cueros	Manufacturas de Origen Agropecuario	RN	212	EEUU	Acuerdo de Libre Comercio del Atlántico Norte (NAFTA)	América de	1.578	14
1998	43021990	214	Piel y Cueros	Manufacturas de Origen Agropecuario	RN	413	Grecia	Unión Europea (UE)	Europa	5.500	48
1998	43021980	214	Piel y Cueros	Manufacturas de Origen Agropecuario	RN	426	Reino Unido	Unión Europea (UE)	Europa	30.000	144
1998	43021990	214	Piel y Cueros	Manufacturas de Origen Agropecuario	RN	438	Alemania	Unión Europea (UE)	Europa	11.890	141
1998	40900009	103	Miel	Productos Primarios	RN	203	Brasil	Mercado Común del Sur (MERCOSUR)	América de	752	504
1998	40900009	103	Miel	Productos Primarios	RN	210	Ecuador	Pacto Andino	América de	255	155
1998	40900009	103	Miel	Productos Primarios	RN	212	EEUU	Acuerdo de Libre Comercio del Atlántico Norte (NAFTA)	América de	9.853	7.756
1998	40900009	103	Miel	Productos Primarios	RN	225	Uruguay	Mercado Común del Sur (MERCOSUR)	América de	12	7
1998	40900009	103	Miel	Productos Primarios	RN	302	Arabia Saudi	Medio Oriente	Asia	403	300
1998	40900009	103	Miel	Productos Primarios	RN	320	Japón	Sin Bloque	Asia	627	458
1998	40900009	103	Miel	Productos Primarios	RN	406	Bélgica	Unión Europea (UE)	Europa	222	156
1998	40900009	103	Miel	Productos Primarios	RN	410	España	Unión Europea (UE)	Europa	2.226	1.827
1998	40900009	103	Miel	Productos Primarios	RN	415	Irlanda	Unión Europea (UE)	Europa	941	759



# PROVINCIA DE RÍO NEGRO

## EXPORTACIONES PERÍODO 1995 - 2002

Año	Nomenclador	MOA/MOI	Rama	Rubro	OPCIA	PAIS	Destino	Bloque	Continentes	US\$ FOB	Cantidad
1998	40900009	103 Miel		Productos Primarios	RN	417	Italia	Unión Europea (UE)	Europa	5.324	4.281
1998	40900009	103 Miel		Productos Primarios	RN	428	Reino Unido	Unión Europea (UE)	Europa	1.504	1.205
1998	40900008	103 Miel		Productos Primarios	RN	429	Suecia	Unión Europea (UE)	Europa	1.401	1.058
1998	40900009	103 Miel		Productos Primarios	RN	438	Alemania	Unión Europea (UE)	Europa	25.500	20.380
1998	40169990	304 Caucho y sus Manufacturas		Manufacturas de Origen Industrial	RN	202	Bolivia	Asociado Mercosur	América de	676	58
1998	40169990	304 Caucho y sus Manufacturas		Manufacturas de Origen Industrial	RN	222	Perú	Pacto Andino	América de	1.538	23
1998	40169300	304 Caucho y sus Manufacturas		Manufacturas de Origen Industrial	RN	226	Venezuela	Pacto Andino	América de	2.656	115
1998	40161010	304 Caucho y sus Manufacturas		Manufacturas de Origen Industrial	RN	202	Bolivia	Asociado Mercosur	América de	300	10
1998	40161010	304 Caucho y sus Manufacturas		Manufacturas de Origen Industrial	RN	202	Bolivia	Asociado Mercosur	América de	24.946	9.200
1998	39232190	303 Materias Plásticas Artificiales		Manufacturas de Origen Industrial	RN	225	Uruguay	Mercado Común del Sur (MERCOSUR)	América de	269.916	109.261
1998	39232190	303 Materias Plásticas Artificiales		Manufacturas de Origen Industrial	RN	202	Bolivia	Asociado Mercosur	América de	54.301	76.775
1998	39041010	303 Materias Plásticas Artificiales		Manufacturas de Origen Industrial	RN	202	Bolivia	Asociado Mercosur	América de	4.324.516	5.782.750
1998	39041010	303 Materias Plásticas Artificiales		Manufacturas de Origen Industrial	RN	203	Brasil	Mercado Común del Sur (MERCOSUR)	América de	198.139	327.385
1998	39041010	303 Materias Plásticas Artificiales		Manufacturas de Origen Industrial	RN	208	Chile	Asociado Mercosur	América de	140.823	197.753
1998	39041010	303 Materias Plásticas Artificiales		Manufacturas de Origen Industrial	RN	221	Paraguay	Mercado Común del Sur (MERCOSUR)	América de	231.699	311.999
1998	39041010	303 Materias Plásticas Artificiales		Manufacturas de Origen Industrial	RN	225	Uruguay	Mercado Común del Sur (MERCOSUR)	América de	-	5
1998	39041010	303 Materias Plásticas Artificiales		Manufacturas de Origen Industrial	RN	406	Bélgica	Unión Europea (UE)	Europa	1.182	1.551
1998	39041010	303 Materias Plásticas Artificiales		Manufacturas de Origen Industrial	RN	412	Francia	Unión Europea (UE)	Europa	40	2
1998	39041010	303 Materias Plásticas Artificiales		Manufacturas de Origen Industrial	RN	202	Bolivia	Asociado Mercosur	América de	17	1
1998	38159099	302 Productos Químicos y Conexos		Manufacturas de Origen Industrial	RN	202	Bolivia	Asociado Mercosur	América de	10	1
1998	38140000	302 Productos Químicos y Conexos		Manufacturas de Origen Industrial	RN	226	Venezuela	Pacto Andino	América de	155	8
1998	38140000	302 Productos Químicos y Conexos		Manufacturas de Origen Industrial	RN	146	Depcia. de E:	Sin Bloque	Africa	221	6
1998	34060000	302 Productos Químicos y Conexos		Manufacturas de Origen Industrial	RN	226	Venezuela	Pacto Andino	América de	694	21
1998	34060000	302 Productos Químicos y Conexos		Manufacturas de Origen Industrial	RN	410	España	Unión Europea (UE)	Europa	62	1
1998	34060000	302 Productos Químicos y Conexos		Manufacturas de Origen Industrial	RN	146	Depcia. de E:	Sin Bloque	Africa	81	2
1998	33074900	302 Productos Químicos y Conexos		Manufacturas de Origen Industrial	RN	226	Venezuela	Pacto Andino	América de	575	20
1998	33074900	302 Productos Químicos y Conexos		Manufacturas de Origen Industrial	RN	410	España	Unión Europea (UE)	Europa	416	5
1998	33074900	302 Productos Químicos y Conexos		Manufacturas de Origen Industrial	RN	146	Depcia. de E:	Sin Bloque	Africa	367	28
1998	33074100	302 Productos Químicos y Conexos		Manufacturas de Origen Industrial	RN	226	Venezuela	Pacto Andino	América de	1.015	13
1998	33074100	302 Productos Químicos y Conexos		Manufacturas de Origen Industrial	RN	410	España	Unión Europea (UE)	Europa	20	0
1998	33074100	302 Productos Químicos y Conexos		Manufacturas de Origen Industrial	RN	410	España	Unión Europea (UE)	Europa	9	1
1998	32159000	302 Productos Químicos y Conexos		Manufacturas de Origen Industrial	RN	226	Venezuela	Pacto Andino	América de	92	4
1998	32149000	302 Productos Químicos y Conexos		Manufacturas de Origen Industrial	RN	202	Bolivia	Asociado Mercosur	América de	16	1
1998	32089010	302 Productos Químicos y Conexos		Manufacturas de Origen Industrial	RN	226	Venezuela	Pacto Andino	América de	690.614	4.680.780
1998	32089010	302 Productos Químicos y Conexos		Manufacturas de Origen Industrial	RN	208	Chile	Asociado Mercosur	América de	472.296	3.213.220
1998	29011000	302 Productos Químicos y Conexos		Manufacturas de Origen Industrial	RN	208	Chile	Asociado Mercosur	América de	-	1
1998	27111290	404 Gas de Petróleo y Otros Hidrocarburos	C	Combustibles y Energía	RN	159	Sudafrica	Unión Aduanera Sudafricana (SACU)	Africa	-	1
1998	27090010	401 Petróleo Crudo		Combustibles y Energía	RN	203	Brasil	Mercado Común del Sur (MERCOSUR)	América de	15.160.785	174.349.656
1998	27090010	401 Petróleo Crudo		Combustibles y Energía	RN	208	Chile	Asociado Mercosur	América de	18.820.269	199.838.965
1998	27090010	401 Petróleo Crudo		Combustibles y Energía	RN	212	EEUU	Acuerdo de Libre Comercio del Atlántico Norte (NAFTA)	América de	11.168.904	152.637.186
1998	27090010	401 Petróleo Crudo		Combustibles y Energía	RN	221	Paraguay	Mercado Común del Sur (MERCOSUR)	América de	394.318	3.634.285
1998	27090010	401 Petróleo Crudo		Combustibles y Energía	RN	225	Uruguay	Mercado Común del Sur (MERCOSUR)	América de	746.111	8.698.716
1998	27090010	401 Petróleo Crudo		Combustibles y Energía	RN	310	Rep. Pop. Ch	Sin Bloque	Asia	1.782.180	22.348.148
1998	27090010	401 Petróleo Crudo		Combustibles y Energía	RN	410	España	Unión Europea (UE)	Europa	2	4

# PROVINCIA DE RÍO NEGRO

## EXPORTACIONES PERÍODO 1995 - 2002

Año	Nomenclador	MOA/MOI	Rama	Rubro	OPCIA	PAIS	Destino	Bloque	Continente	US\$ FOB	Cantidad
1998	27090010	401	Petróleo Crudo	Combustibles y Energía	RN	412	Francia Unión Europea (UE)		Europa	9	7
1998	27090010	401	Petróleo Crudo	Combustibles y Energía	RN	414	Hungría Sin Bloque		Europa	-	0
1998	27090010	401	Petróleo Crudo	Combustibles y Energía	RN	423	Países Bajos Unión Europea (UE)		Europa	5	1
1998	27090010	401	Petróleo Crudo	Combustibles y Energía	RN	426	Reino Unido Unión Europea (UE)		Europa	4	4
1998	27090010	401	Petróleo Crudo	Combustibles y Energía	RN	504	Nueva Zelanda Sin Bloque		Oceanía	341.157	4.337.024
1998	26011100	199	Resto de PP	Productos Primarios	RN	212	EEUU Acuerdo de Libre Comercio del Atlántico Norte (NAFTA/ América de		América de	10	500
1998	26011100	199	Resto de PP	Productos Primarios	RN	320	Japón Sin Bloque		Asia	5	250
1998	25309090	199	Resto de PP	Productos Primarios	RN	204	Canadá Acuerdo de Libre Comercio del Atlántico Norte (NAFTA/ América de		América de	285	384
1998	25292100	199	Resto de PP	Productos Primarios	RN	203	Brasil Mercado Común del Sur (MERCOSUR)		América de	8.000	5.000
1998	25292100	199	Resto de PP	Productos Primarios	RN	212	EEUU Acuerdo de Libre Comercio del Atlántico Norte (NAFTA/ América de		América de	40.000	40.000
1998	25292100	199	Resto de PP	Productos Primarios	RN	310	Rep. Pop. Ch Sin Bloque		Asia	10.000	20.000
1998	25222000	399	Resto de MOI	Manufacturas de Origen Industrial	RN	320	Japón Sin Bloque		Asia	-	5
1998	25174900	199	Resto de PP	Productos Primarios	RN	412	Francia Unión Europea (UE)		Europa	4.630	1.260
1998	25174900	199	Resto de PP	Productos Primarios	RN	417	Italia Unión Europea (UE)		Europa	100	290
1998	25152000	199	Resto de PP	Productos Primarios	RN	208	Chile Asociado Mercosur		América de	3.859	23.740
1998	25120000	199	Resto de PP	Productos Primarios	RN	203	Brasil Mercado Común del Sur (MERCOSUR)		América de	11.248	72.250
1998	25120000	199	Resto de PP	Productos Primarios	RN	410	España Unión Europea (UE)		Europa	23	750
1998	25084090	199	Resto de PP	Productos Primarios	RN	320	Japón Sin Bloque		Asia	-	5
1998	25081000	199	Resto de PP	Productos Primarios	RN	203	Brasil Mercado Común del Sur (MERCOSUR)		América de	3.853.939	21.587.000
1998	25081000	199	Resto de PP	Productos Primarios	RN	208	Chile Asociado Mercosur		América de	16.733	119.000
1998	25081000	199	Resto de PP	Productos Primarios	RN	225	Uruguay Mercado Común del Sur (MERCOSUR)		América de	3.315	27.000
1998	25081000	199	Resto de PP	Productos Primarios	RN	410	España Unión Europea (UE)		Europa	186	2.350
1998	25010090	199	Resto de PP	Productos Primarios	RN	221	Paraguay Mercado Común del Sur (MERCOSUR)		América de	23.598	806.530
1998	25010019	199	Resto de PP	Productos Primarios	RN	225	Uruguay Mercado Común del Sur (MERCOSUR)		América de	62.230	3.618.000
1998	22089000	211	Bebidas, Líquidos Alcohólicos y Vinagres	Manufacturas de Origen Agropecuario	RN	412	Francia Unión Europea (UE)		Europa	855.894	139.003
1998	22072020	211	Bebidas, Líquidos Alcohólicos y Vinagres	Manufacturas de Origen Agropecuario	RN	438	Alemania Unión Europea (UE)		Europa	7	1
1998	22060090	211	Bebidas, Líquidos Alcohólicos y Vinagres	Manufacturas de Origen Agropecuario	RN	208	Chile Asociado Mercosur		América de	1.911	1.404
1998	22060010	211	Bebidas, Líquidos Alcohólicos y Vinagres	Manufacturas de Origen Agropecuario	RN	208	Chile Asociado Mercosur		América de	25.755	27.218
1998	22042900	211	Bebidas, Líquidos Alcohólicos y Vinagres	Manufacturas de Origen Agropecuario	RN	159	Sudafrica Unión Aduanera Sudafricana (SACU)		Africa	290.250	320.565
1998	22042100	211	Bebidas, Líquidos Alcohólicos y Vinagres	Manufacturas de Origen Agropecuario	RN	204	Canadá Acuerdo de Libre Comercio del Atlántico Norte (NAFTA/ América de		América de	5.712	2.016
1998	22042100	211	Bebidas, Líquidos Alcohólicos y Vinagres	Manufacturas de Origen Agropecuario	RN	212	EEUU Acuerdo de Libre Comercio del Atlántico Norte (NAFTA/ América de		América de	83.964	17.397
1998	22042100	211	Bebidas, Líquidos Alcohólicos y Vinagres	Manufacturas de Origen Agropecuario	RN	313	Rep. Nac. Ch Sin Bloque		Asia	12	9
1998	22042100	211	Bebidas, Líquidos Alcohólicos y Vinagres	Manufacturas de Origen Agropecuario	RN	320	Japón Sin Bloque		Asia	23.526	4.059
1998	22042100	211	Bebidas, Líquidos Alcohólicos y Vinagres	Manufacturas de Origen Agropecuario	RN	333	Singapur Asociación de las Naciones del Sudeste Asiático (ASE Asia		Asia	23	29
1998	22042100	211	Bebidas, Líquidos Alcohólicos y Vinagres	Manufacturas de Origen Agropecuario	RN	337	Vietnam Asociación de las Naciones del Sudeste Asiático (ASE Asia		Asia	84	32
1998	22042100	211	Bebidas, Líquidos Alcohólicos y Vinagres	Manufacturas de Origen Agropecuario	RN	341	Hong Kong Sin Bloque		Asia	66	50
1998	22042100	211	Bebidas, Líquidos Alcohólicos y Vinagres	Manufacturas de Origen Agropecuario	RN	405	Austria Unión Europea (UE)		Europa	3.450	900
1998	22042100	211	Bebidas, Líquidos Alcohólicos y Vinagres	Manufacturas de Origen Agropecuario	RN	426	Reino Unido Unión Europea (UE)		Europa	40.487	12.150
1998	22042100	211	Bebidas, Líquidos Alcohólicos y Vinagres	Manufacturas de Origen Agropecuario	RN	429	Suecia Unión Europea (UE)		Europa	10.500	2.700
1998	22042100	211	Bebidas, Líquidos Alcohólicos y Vinagres	Manufacturas de Origen Agropecuario	RN	430	Suiza Asociación Europea de Libre Comercio (AELC)		Europa	87.870	18.828
1998	22042100	211	Bebidas, Líquidos Alcohólicos y Vinagres	Manufacturas de Origen Agropecuario	RN	438	Alemania Unión Europea (UE)		Europa	6.480	1.890
1998	22041010	211	Bebidas, Líquidos Alcohólicos y Vinagres	Manufacturas de Origen Agropecuario	RN	337	Vietnam Asociación de las Naciones del Sudeste Asiático (ASE Asia		Asia	31	21
1998	22011000	211	Bebidas, Líquidos Alcohólicos y Vinagres	Manufacturas de Origen Agropecuario	RN	333	Singapur Asociación de las Naciones del Sudeste Asiático (ASE Asia		Asia	9	18

# PROVINCIA DE RÍO NEGRO

## EXPORTACIONES PERÍODO 1995 - 2002

Año	Nomenclador	MOAMCI	Rama	Rubro	OPCIA	PAIS	Destino	Bloque	Continenta	US\$ FOB	Cantidad
1998	21069090	299	Resto de MOA	Manufacturas de Origen Agropecuario	RN	203	Brasil	Mercado Común del Sur (MERCOSUR)	América de	406	82
1998	21069010	299	Resto de MOA	Manufacturas de Origen Agropecuario	RN	203	Brasil	Mercado Común del Sur (MERCOSUR)	América de	980	1.000
1998	21069010	299	Resto de MOA	Manufacturas de Origen Agropecuario	RN	212	EEUU	Acuerdo de Libre Comercio del Atlántico Norte (NAFTA/	América de	511.024	644.726
1998	21069010	299	Resto de MOA	Manufacturas de Origen Agropecuario	RN	224	Trinidad y Tol	Sin Bloque	América C	4.520	2.724
1998	21069010	299	Resto de MOA	Manufacturas de Origen Agropecuario	RN	320	Japón	Sin Bloque	Asia	980	1.000
1998	20098000	210	Preparados de Hortalizas, Legumbres y F	Manufacturas de Origen Agropecuario	RN	203	Brasil	Mercado Común del Sur (MERCOSUR)	América de	4.903	6.130
1998	20098000	210	Preparados de Hortalizas, Legumbres y F	Manufacturas de Origen Agropecuario	RN	212	EEUU	Acuerdo de Libre Comercio del Atlántico Norte (NAFTA/	América de	4.693.350	5.872.439
1998	20098000	210	Preparados de Hortalizas, Legumbres y F	Manufacturas de Origen Agropecuario	RN	320	Japón	Sin Bloque	Asia	5	1
1998	20098000	210	Preparados de Hortalizas, Legumbres y F	Manufacturas de Origen Agropecuario	RN	423	Países Bajos	Unión Europea (UE)	Europa	89.751	117.842
1998	20097000	210	Preparados de Hortalizas, Legumbres y F	Manufacturas de Origen Agropecuario	RN	203	Brasil	Mercado Común del Sur (MERCOSUR)	América de	281.979	296.733
1998	20097000	210	Preparados de Hortalizas, Legumbres y F	Manufacturas de Origen Agropecuario	RN	212	EEUU	Acuerdo de Libre Comercio del Atlántico Norte (NAFTA/	América de	24.789.932	28.884.920
1998	20097000	210	Preparados de Hortalizas, Legumbres y F	Manufacturas de Origen Agropecuario	RN	224	Trinidad y Tol	Sin Bloque	América C	118.904	93.635
1998	20097000	210	Preparados de Hortalizas, Legumbres y F	Manufacturas de Origen Agropecuario	RN	320	Japón	Sin Bloque	Asia	1.499.189	906.282
1998	20097000	210	Preparados de Hortalizas, Legumbres y F	Manufacturas de Origen Agropecuario	RN	333	Singapur	Asociación de las Naciones del Sudeste Asiático (ASE Asia	Asia	5	12
1998	20097000	210	Preparados de Hortalizas, Legumbres y F	Manufacturas de Origen Agropecuario	RN	337	Vietnam	Asociación de las Naciones del Sudeste Asiático (ASE Asia	Asia	9	13
1998	20097000	210	Preparados de Hortalizas, Legumbres y F	Manufacturas de Origen Agropecuario	RN	410	España	Unión Europea (UE)	Europa	94.887	100.410
1998	20097000	210	Preparados de Hortalizas, Legumbres y F	Manufacturas de Origen Agropecuario	RN	412	Francia	Unión Europea (UE)	Europa	20	16
1998	20096000	210	Preparados de Hortalizas, Legumbres y F	Manufacturas de Origen Agropecuario	RN	333	Singapur	Asociación de las Naciones del Sudeste Asiático (ASE Asia	Asia	3	9
1998	20096000	210	Preparados de Hortalizas, Legumbres y F	Manufacturas de Origen Agropecuario	RN	337	Vietnam	Asociación de las Naciones del Sudeste Asiático (ASE Asia	Asia	3	9
1998	20095000	210	Preparados de Hortalizas, Legumbres y F	Manufacturas de Origen Agropecuario	RN	221	Paraguay	Mercado Común del Sur (MERCOSUR)	América de	2.445	3.060
1998	20091900	210	Preparados de Hortalizas, Legumbres y F	Manufacturas de Origen Agropecuario	RN	333	Singapur	Asociación de las Naciones del Sudeste Asiático (ASE Asia	Asia	3	9
1998	20091900	210	Preparados de Hortalizas, Legumbres y F	Manufacturas de Origen Agropecuario	RN	337	Vietnam	Asociación de las Naciones del Sudeste Asiático (ASE Asia	Asia	3	9
1998	20089900	210	Preparados de Hortalizas, Legumbres y F	Manufacturas de Origen Agropecuario	RN	203	Brasil	Mercado Común del Sur (MERCOSUR)	América de	58.088	66.768
1998	20084090	210	Preparados de Hortalizas, Legumbres y F	Manufacturas de Origen Agropecuario	RN	203	Brasil	Mercado Común del Sur (MERCOSUR)	América de	56.827	65.318
1998	20084010	210	Preparados de Hortalizas, Legumbres y F	Manufacturas de Origen Agropecuario	RN	203	Brasil	Mercado Común del Sur (MERCOSUR)	América de	5.741	4.663
1998	20084010	210	Preparados de Hortalizas, Legumbres y F	Manufacturas de Origen Agropecuario	RN	208	Chile	Asociado Mercosur	América de	1.659	1.279
1998	20084010	210	Preparados de Hortalizas, Legumbres y F	Manufacturas de Origen Agropecuario	RN	221	Paraguay	Mercado Común del Sur (MERCOSUR)	América de	111.683	125.301
1998	20084010	210	Preparados de Hortalizas, Legumbres y F	Manufacturas de Origen Agropecuario	RN	225	Uruguay	Mercado Común del Sur (MERCOSUR)	América de	17.010	13.776
1998	20079990	210	Preparados de Hortalizas, Legumbres y F	Manufacturas de Origen Agropecuario	RN	203	Brasil	Mercado Común del Sur (MERCOSUR)	América de	8.589	2.426
1998	20079990	210	Preparados de Hortalizas, Legumbres y F	Manufacturas de Origen Agropecuario	RN	212	EEUU	Acuerdo de Libre Comercio del Atlántico Norte (NAFTA/	América de	37.414	34.267
1998	20079990	210	Preparados de Hortalizas, Legumbres y F	Manufacturas de Origen Agropecuario	RN	423	Países Bajos	Unión Europea (UE)	Europa	66.620	50.700
1998	20029090	210	Preparados de Hortalizas, Legumbres y F	Manufacturas de Origen Agropecuario	RN	203	Brasil	Mercado Común del Sur (MERCOSUR)	América de	155.400	150.000
1998	20029090	210	Preparados de Hortalizas, Legumbres y F	Manufacturas de Origen Agropecuario	RN	225	Uruguay	Mercado Común del Sur (MERCOSUR)	América de	51.648	85.542
1998	20029010	210	Preparados de Hortalizas, Legumbres y F	Manufacturas de Origen Agropecuario	RN	221	Paraguay	Mercado Común del Sur (MERCOSUR)	América de	552	744
1998	20029010	210	Preparados de Hortalizas, Legumbres y F	Manufacturas de Origen Agropecuario	RN	225	Uruguay	Mercado Común del Sur (MERCOSUR)	América de	1.597	2.160
1998	20021000	210	Preparados de Hortalizas, Legumbres y F	Manufacturas de Origen Agropecuario	RN	203	Brasil	Mercado Común del Sur (MERCOSUR)	América de	341.655	510.022
1998	19021900	299	Resto de MOA	Manufacturas de Origen Agropecuario	RN	208	Chile	Asociado Mercosur	América de	16.061	8.608
1998	19021100	299	Resto de MOA	Manufacturas de Origen Agropecuario	RN	208	Chile	Asociado Mercosur	América de	4.382	2.094
1998	18069000	299	Resto de MOA	Manufacturas de Origen Agropecuario	RN	208	Chile	Asociado Mercosur	América de	886	86
1998	18063220	299	Resto de MOA	Manufacturas de Origen Agropecuario	RN	208	Chile	Asociado Mercosur	América de	553	70
1998	18063210	298	Resto de MOA	Manufacturas de Origen Agropecuario	RN	208	Chile	Asociado Mercosur	América de	1.416	126
1998	18063110	298	Resto de MOA	Manufacturas de Origen Agropecuario	RN	208	Chile	Asociado Mercosur	América de	255	20
1998	17049090	209	Azúcar y Artículos de Confitería	Manufacturas de Origen Agropecuario	RN	208	Chile	Asociado Mercosur	América de	969	137

# PROVINCIA DE RÍO NEGRO

## EXPORTACIONES PERÍODO 1995 - 2002

Año	Nomenclador	MOAMCI	Rama	Rubro	OPCIA	PAIS	Destino	Bloque	Continenta	US\$ FOB	Cantidad
1998	17049010	209	Azúcar y Artículos de Confeitería	Manufacturas de Origen Agropecuario	RN	208	Chile	Asociado Mercosur	América de	477	50
1998	15219019	208	Grasas y Aceites	Manufacturas de Origen Agropecuario	RN	203	Brasil	Mercado Común del Sur (MERCOSUR)	América de	.	0
1998	15219019	208	Grasas y Aceites	Manufacturas de Origen Agropecuario	RN	321	Jordania	Medio Oriente	Asia	90	13
1998	15219019	208	Grasas y Aceites	Manufacturas de Origen Agropecuario	RN	422	Noruega	Asociación Europea de Libre Comercio (AELC)	Europa	558	104
1998	15219011	208	Grasas y Aceites	Manufacturas de Origen Agropecuario	RN	212	EEUU	Acuerdo de Libre Comercio del Atlántico Norte (NAFTA/	América de	293	80
1998	15219011	208	Grasas y Aceites	Manufacturas de Origen Agropecuario	RN	221	Paraguay	Mercado Común del Sur (MERCOSUR)	América de	9	1
1998	15219011	208	Grasas y Aceites	Manufacturas de Origen Agropecuario	RN	225	Uruguay	Mercado Común del Sur (MERCOSUR)	América de	15	3
1998	15219011	208	Grasas y Aceites	Manufacturas de Origen Agropecuario	RN	410	España	Unión Europea (UE)	Europa	431	103
1998	15219011	208	Grasas y Aceites	Manufacturas de Origen Agropecuario	RN	438	Alemania	Unión Europea (UE)	Europa	472	103
1998	12141000	107	Semillas y Frutos Oleaginosos	Productos Primarios	RN	225	Uruguay	Mercado Común del Sur (MERCOSUR)	América de	12.500	40.000
1998	12119090	107	Semillas y Frutos Oleaginosos	Productos Primarios	RN	203	Brasil	Mercado Común del Sur (MERCOSUR)	América de	492	17
1998	12119090	107	Semillas y Frutos Oleaginosos	Productos Primarios	RN	410	España	Unión Europea (UE)	Europa	80.148	15.403
1998	12102010	107	Semillas y Frutos Oleaginosos	Productos Primarios	RN	203	Brasil	Mercado Común del Sur (MERCOSUR)	América de	44.103	21.900
1998	12099100	107	Semillas y Frutos Oleaginosos	Productos Primarios	RN	208	Chile	Asociado Mercosur	América de	2.895	100
1998	12099100	107	Semillas y Frutos Oleaginosos	Productos Primarios	RN	225	Uruguay	Mercado Común del Sur (MERCOSUR)	América de	17.565	800
1998	12099100	107	Semillas y Frutos Oleaginosos	Productos Primarios	RN	417	Italia	Unión Europea (UE)	Europa	27.000	1.000
1998	8135000	205	Frutas Secas o Procesadas	Manufacturas de Origen Agropecuario	RN	203	Brasil	Mercado Común del Sur (MERCOSUR)	América de	10.533	3.600
1998	8134010	205	Frutas Secas o Procesadas	Manufacturas de Origen Agropecuario	RN	203	Brasil	Mercado Común del Sur (MERCOSUR)	América de	51.103	18.229
1998	8134010	205	Frutas Secas o Procesadas	Manufacturas de Origen Agropecuario	RN	208	Chile	Asociado Mercosur	América de	14.737	18.620
1998	8134010	205	Frutas Secas o Procesadas	Manufacturas de Origen Agropecuario	RN	212	EEUU	Acuerdo de Libre Comercio del Atlántico Norte (NAFTA/	América de	563.710	189.582
1998	8134010	205	Frutas Secas o Procesadas	Manufacturas de Origen Agropecuario	RN	218	México	Acuerdo de Libre Comercio del Atlántico Norte (NAFTA/	América de	129.994	51.644
1998	8134010	205	Frutas Secas o Procesadas	Manufacturas de Origen Agropecuario	RN	221	Paraguay	Mercado Común del Sur (MERCOSUR)	América de	380	104
1998	8134010	205	Frutas Secas o Procesadas	Manufacturas de Origen Agropecuario	RN	222	Perú	Pacto Andino	América de	8.322	3.352
1998	8134010	205	Frutas Secas o Procesadas	Manufacturas de Origen Agropecuario	RN	225	Uruguay	Mercado Común del Sur (MERCOSUR)	América de	7.597	2.234
1998	8134010	205	Frutas Secas o Procesadas	Manufacturas de Origen Agropecuario	RN	319	Israel	Medio Oriente	Asia	5.150	1.862
1998	8134010	205	Frutas Secas o Procesadas	Manufacturas de Origen Agropecuario	RN	410	España	Unión Europea (UE)	Europa	11.642	4.845
1998	8134010	205	Frutas Secas o Procesadas	Manufacturas de Origen Agropecuario	RN	412	Francia	Unión Europea (UE)	Europa	37.238	12.662
1998	8134010	205	Frutas Secas o Procesadas	Manufacturas de Origen Agropecuario	RN	426	Reino Unido	Unión Europea (UE)	Europa	335.173	127.584
1998	8134010	205	Frutas Secas o Procesadas	Manufacturas de Origen Agropecuario	RN	429	Suecia	Unión Europea (UE)	Europa	7.448	2.979
1998	8134010	205	Frutas Secas o Procesadas	Manufacturas de Origen Agropecuario	RN	430	Suiza	Asociación Europea de Libre Comercio (AELC)	Europa	17.116	6.331
1998	8134010	205	Frutas Secas o Procesadas	Manufacturas de Origen Agropecuario	RN	438	Alemania	Unión Europea (UE)	Europa	240.060	101.769
1998	8133000	205	Frutas Secas o Procesadas	Manufacturas de Origen Agropecuario	RN	501	Australia	Sin Bloque	Oceania	44.188	26.068
1998	8133000	205	Frutas Secas o Procesadas	Manufacturas de Origen Agropecuario	RN	203	Brasil	Mercado Común del Sur (MERCOSUR)	América de	169.977	33.114
1998	8133000	205	Frutas Secas o Procesadas	Manufacturas de Origen Agropecuario	RN	212	EEUU	Acuerdo de Libre Comercio del Atlántico Norte (NAFTA/	América de	2.533.261	734.024
1998	8133000	205	Frutas Secas o Procesadas	Manufacturas de Origen Agropecuario	RN	218	México	Acuerdo de Libre Comercio del Atlántico Norte (NAFTA/	América de	22.843	9.840
1998	8133000	205	Frutas Secas o Procesadas	Manufacturas de Origen Agropecuario	RN	221	Paraguay	Mercado Común del Sur (MERCOSUR)	América de	305	35
1998	8133000	205	Frutas Secas o Procesadas	Manufacturas de Origen Agropecuario	RN	225	Uruguay	Mercado Común del Sur (MERCOSUR)	América de	47.424	7.382
1998	8133000	205	Frutas Secas o Procesadas	Manufacturas de Origen Agropecuario	RN	226	Venezuela	Pacto Andino	América de	31.542	5.037
1998	8133000	205	Frutas Secas o Procesadas	Manufacturas de Origen Agropecuario	RN	319	Israel	Medio Oriente	Asia	16.998	8.434
1998	8133000	205	Frutas Secas o Procesadas	Manufacturas de Origen Agropecuario	RN	405	Austria	Unión Europea (UE)	Europa	67.976	19.175
1998	8133000	205	Frutas Secas o Procesadas	Manufacturas de Origen Agropecuario	RN	422	Noruega	Asociación Europea de Libre Comercio (AELC)	Europa	18.192	5.231
1998	8133000	205	Frutas Secas o Procesadas	Manufacturas de Origen Agropecuario	RN	423	Países Bajos	Unión Europea (UE)	Europa	170.579	38.614
1998	8133000	205	Frutas Secas o Procesadas	Manufacturas de Origen Agropecuario	RN	430	Suiza	Asociación Europea de Libre Comercio (AELC)	Europa	52.705	15.692

# PROVINCIA DE RÍO NEGRO

## EXPORTACIONES PERÍODO 1995 - 2002

Año	Nomenclador	MOA/MOI	Rama	Rubro	OPCIA	PAIS	Destino	Bloque	Continentes	US\$ FOB	Cantidad
1998	8133000	205	Frutas Secas o Procesadas	Manufacturas de Origen Agropecuario	RN	438	Alemania	Unión Europea (UE)	Europa	36.119	13.367
1998	8133000	205	Frutas Secas o Procesadas	Manufacturas de Origen Agropecuario	RN	501	Australia	Sin Bloque	Oceania	98.298	27.473
1998	8132020	205	Frutas Secas o Procesadas	Manufacturas de Origen Agropecuario	RN	203	Brasil	Mercado Común del Sur (MERCOSUR)	América de	2.724	1.200
1998	8132010	205	Frutas Secas o Procesadas	Manufacturas de Origen Agropecuario	RN	203	Brasil	Mercado Común del Sur (MERCOSUR)	América de	16.875	12.500
1998	8131000	205	Frutas Secas o Procesadas	Manufacturas de Origen Agropecuario	RN	203	Brasil	Mercado Común del Sur (MERCOSUR)	América de	2.274	600
1998	8131000	205	Frutas Secas o Procesadas	Manufacturas de Origen Agropecuario	RN	501	Australia	Sin Bloque	Oceania	104.892	34.160
1998	8094000	105	Frutas Frescas	Productos Primarios	RN	202	Bolivia	Asociado Mercosur	América de	7.200	8.100
1998	8094000	105	Frutas Frescas	Productos Primarios	RN	203	Brasil	Mercado Común del Sur (MERCOSUR)	América de	863.480	362.226
1998	8094000	105	Frutas Frescas	Productos Primarios	RN	225	Uruguay	Mercado Común del Sur (MERCOSUR)	América de	11.604	9.670
1998	8094000	105	Frutas Frescas	Productos Primarios	RN	333	Singapur	Asociación de las Naciones del Sudeste Asiático (ASE Asia		11	11
1998	8094000	105	Frutas Frescas	Productos Primarios	RN	337	Vietnam	Asociación de las Naciones del Sudeste Asiático (ASE Asia		11	20
1998	8094000	105	Frutas Frescas	Productos Primarios	RN	406	Bélgica	Unión Europea (UE)	Europa	24.264	21.000
1998	8094000	105	Frutas Frescas	Productos Primarios	RN	417	Italia	Unión Europea (UE)	Europa	2.832	2.304
1998	8094000	105	Frutas Frescas	Productos Primarios	RN	423	Países Bajos	Unión Europea (UE)	Europa	332.998	283.552
1998	8094000	105	Frutas Frescas	Productos Primarios	RN	425	Portugal	Unión Europea (UE)	Europa	23.232	19.008
1998	8094000	105	Frutas Frescas	Productos Primarios	RN	429	Suecia	Unión Europea (UE)	Europa	1.040	1.040
1998	8094000	105	Frutas Frescas	Productos Primarios	RN	438	Alemania	Unión Europea (UE)	Europa	1.680	1.680
1998	8093020	105	Frutas Frescas	Productos Primarios	RN	202	Bolivia	Asociado Mercosur	América de	2.160	2.700
1998	8093020	105	Frutas Frescas	Productos Primarios	RN	203	Brasil	Mercado Común del Sur (MERCOSUR)	América de	188.878	180.115
1998	8093020	105	Frutas Frescas	Productos Primarios	RN	204	Canadá	Acuerdo de Libre Comercio del Atlántico Norte (NAFTA/	América de	7.840	6.272
1998	8093020	105	Frutas Frescas	Productos Primarios	RN	225	Uruguay	Mercado Común del Sur (MERCOSUR)	América de	4.968	4.140
1998	8093020	105	Frutas Frescas	Productos Primarios	RN	406	Bélgica	Unión Europea (UE)	Europa	149.040	119.232
1998	8093010	105	Frutas Frescas	Productos Primarios	RN	202	Bolivia	Asociado Mercosur	América de	2.880	3.600
1998	8093010	105	Frutas Frescas	Productos Primarios	RN	203	Brasil	Mercado Común del Sur (MERCOSUR)	América de	520.578	543.335
1998	8093010	105	Frutas Frescas	Productos Primarios	RN	204	Canadá	Acuerdo de Libre Comercio del Atlántico Norte (NAFTA/	América de	1.920	1.536
1998	8093010	105	Frutas Frescas	Productos Primarios	RN	221	Paraguay	Mercado Común del Sur (MERCOSUR)	América de	4.550	8.190
1998	8093010	105	Frutas Frescas	Productos Primarios	RN	225	Uruguay	Mercado Común del Sur (MERCOSUR)	América de	5.892	4.910
1998	8093010	105	Frutas Frescas	Productos Primarios	RN	406	Bélgica	Unión Europea (UE)	Europa	75.760	61.024
1998	8093010	105	Frutas Frescas	Productos Primarios	RN	423	Países Bajos	Unión Europea (UE)	Europa	3.264	3.072
1998	8092000	105	Frutas Frescas	Productos Primarios	RN	203	Brasil	Mercado Común del Sur (MERCOSUR)	América de	11.655	3.000
1998	8091000	105	Frutas Frescas	Productos Primarios	RN	202	Bolivia	Asociado Mercosur	América de	5.298	6.624
1998	8091000	105	Frutas Frescas	Productos Primarios	RN	203	Brasil	Mercado Común del Sur (MERCOSUR)	América de	23.504	20.280
1998	8082020	105	Frutas Frescas	Productos Primarios	RN	423	Países Bajos	Unión Europea (UE)	Europa	22.520	19.220
1998	8082020	105	Frutas Frescas	Productos Primarios	RN	202	Bolivia	Asociado Mercosur	América de	1.530	2.550
1998	8082010	105	Frutas Frescas	Productos Primarios	RN	203	Brasil	Mercado Común del Sur (MERCOSUR)	América de	50.064	82.244
1998	8082010	105	Frutas Frescas	Productos Primarios	RN	202	Bolivia	Asociado Mercosur	América de	117.602	255.681
1998	8082010	105	Frutas Frescas	Productos Primarios	RN	203	Brasil	Mercado Común del Sur (MERCOSUR)	América de	46.727.222	93.056.930
1998	8082010	105	Frutas Frescas	Productos Primarios	RN	204	Canadá	Acuerdo de Libre Comercio del Atlántico Norte (NAFTA/	América de	405.850	598.831
1998	8082010	105	Frutas Frescas	Productos Primarios	RN	212	EEUU	Acuerdo de Libre Comercio del Atlántico Norte (NAFTA/	América de	17.531.881	26.031.290
1998	8082010	105	Frutas Frescas	Productos Primarios	RN	221	Paraguay	Mercado Común del Sur (MERCOSUR)	América de	141.607	300.071
1998	8082010	105	Frutas Frescas	Productos Primarios	RN	225	Uruguay	Mercado Común del Sur (MERCOSUR)	América de	127.714	199.551
1998	8082010	105	Frutas Frescas	Productos Primarios	RN	226	Venezuela	Pacto Andino	América de	406.662	634.634
1998	8082010	105	Frutas Frescas	Productos Primarios	RN	302	Arabia Saudit	Medio Oriente	Asia	216.886	284.663

# PROVINCIA DE RÍO NEGRO

## EXPORTACIONES PERÍODO 1995 - 2002

Año	Nomenclador	MOAMO	Rama	Rubro	OPCIA	PAIS	Destino	Bloque	Continenta	US\$ FOB	Cantidad
1998	8082010	105	Frutas Frescas	Productos Primarios	RN	333	Singapur	Asociación de las Naciones del Sudeste Asiático (ASE Asia)		21.719	31.344
1998	8082010	105	Frutas Frescas	Productos Primarios	RN	337	Vietnam	Asociación de las Naciones del Sudeste Asiático (ASE Asia)		12	27
1998	8082010	105	Frutas Frescas	Productos Primarios	RN	341	Hong Kong	Sin Bloque	Asia	9.176	15.182
1998	8082010	105	Frutas Frescas	Productos Primarios	RN	406	Bélgica	Unión Europea (UE)	Europa	15.962.181	21.577.340
1998	8082010	105	Frutas Frescas	Productos Primarios	RN	410	España	Unión Europea (UE)	Europa	439.803	649.388
1998	8082010	105	Frutas Frescas	Productos Primarios	RN	411	Finlandia	Unión Europea (UE)	Europa	32.533	42.699
1998	8082010	105	Frutas Frescas	Productos Primarios	RN	412	Francia	Unión Europea (UE)	Europa	2.419.797	3.716.895
1998	8082010	105	Frutas Frescas	Productos Primarios	RN	413	Grecia	Unión Europea (UE)	Europa	24.062	34.320
1998	8082010	105	Frutas Frescas	Productos Primarios	RN	417	Italia	Unión Europea (UE)	Europa	18.683.590	28.321.968
1998	8082010	105	Frutas Frescas	Productos Primarios	RN	422	Noruega	Asociación Europea de Libre Comercio (AELC)	Europa	377.220	631.745
1998	8082010	105	Frutas Frescas	Productos Primarios	RN	423	Países Bajos	Unión Europea (UE)	Europa	15.580.919	24.024.155
1998	8082010	105	Frutas Frescas	Productos Primarios	RN	424	Polonia	Sin Bloque	Europa	160.061	286.271
1998	8082010	105	Frutas Frescas	Productos Primarios	RN	425	Portugal	Unión Europea (UE)	Europa	1.987.001	2.961.905
1998	8082010	105	Frutas Frescas	Productos Primarios	RN	426	Reino Unido	Unión Europea (UE)	Europa	311.522	457.891
1998	8082010	105	Frutas Frescas	Productos Primarios	RN	429	Suecia	Unión Europea (UE)	Europa	1.424.588	2.326.928
1998	8082010	105	Frutas Frescas	Productos Primarios	RN	438	Alemania	Unión Europea (UE)	Europa	2.182.755	3.273.734
1998	8081000	105	Frutas Frescas	Productos Primarios	RN	444	Alemania	Unión Europea (UE)	Europa	4.354.425	6.968.429
1998	8081000	105	Frutas Frescas	Productos Primarios	RN	202	Bolivia	Asociado Mercosur	América de	721.181	1.755.596
1998	8081000	105	Frutas Frescas	Productos Primarios	RN	203	Brasil	Mercado Común del Sur (MERCOSUR)	América de	35.268.698	77.878.627
1998	8081000	105	Frutas Frescas	Productos Primarios	RN	205	Colombia	Pacto Andino	América de	9	15
1998	8081000	105	Frutas Frescas	Productos Primarios	RN	212	EEUU	Acuerdo de Libre Comercio del Atlántico Norte (NAFTA)	América de	648.102	933.559
1998	8081000	105	Frutas Frescas	Productos Primarios	RN	221	Paraguay	Mercado Común del Sur (MERCOSUR)	América de	424.837	1.019.434
1998	8081000	105	Frutas Frescas	Productos Primarios	RN	225	Uruguay	Mercado Común del Sur (MERCOSUR)	América de	353.834	750.289
1998	8081000	105	Frutas Frescas	Productos Primarios	RN	226	Venezuela	Pacto Andino	América de	6.265	15.872
1998	8081000	105	Frutas Frescas	Productos Primarios	RN	302	Arabia Saudit	Medio Oriente	Asia	29.664	49.081
1998	8081000	105	Frutas Frescas	Productos Primarios	RN	312	Filipinas	Asociación de las Naciones del Sudeste Asiático (ASE Asia)		11	16
1998	8081000	105	Frutas Frescas	Productos Primarios	RN	333	Singapur	Asociación de las Naciones del Sudeste Asiático (ASE Asia)		43	82
1998	8081000	105	Frutas Frescas	Productos Primarios	RN	337	Vietnam	Asociación de las Naciones del Sudeste Asiático (ASE Asia)		12	28
1998	8081000	105	Frutas Frescas	Productos Primarios	RN	406	Bélgica	Unión Europea (UE)	Europa	13.728.607	20.507.329
1998	8081000	105	Frutas Frescas	Productos Primarios	RN	410	España	Unión Europea (UE)	Europa	2.709.403	4.448.306
1998	8081000	105	Frutas Frescas	Productos Primarios	RN	411	Finlandia	Unión Europea (UE)	Europa	45.678	78.707
1998	8081000	105	Frutas Frescas	Productos Primarios	RN	412	Francia	Unión Europea (UE)	Europa	26.579	41.008
1998	8081000	105	Frutas Frescas	Productos Primarios	RN	413	Grecia	Unión Europea (UE)	Europa	7.518	15.203
1998	8081000	105	Frutas Frescas	Productos Primarios	RN	417	Italia	Unión Europea (UE)	Europa	513.280	766.684
1998	8081000	105	Frutas Frescas	Productos Primarios	RN	420	Malta	Sin Bloque	Europa	29.996	48.374
1998	8081000	105	Frutas Frescas	Productos Primarios	RN	422	Noruega	Asociación Europea de Libre Comercio (AELC)	Europa	5.131.155	8.939.191
1998	8081000	105	Frutas Frescas	Productos Primarios	RN	423	Países Bajos	Unión Europea (UE)	Europa	17.109.832	30.354.268
1998	8081000	105	Frutas Frescas	Productos Primarios	RN	424	Polonia	Sin Bloque	Europa	661.941	1.180.394
1998	8081000	105	Frutas Frescas	Productos Primarios	RN	425	Portugal	Unión Europea (UE)	Europa	2.642.676	4.671.033
1998	8081000	105	Frutas Frescas	Productos Primarios	RN	426	Reino Unido	Unión Europea (UE)	Europa	227.443	407.649
1998	8081000	105	Frutas Frescas	Productos Primarios	RN	429	Suecia	Unión Europea (UE)	Europa	2.338.813	4.252.927
1998	8081000	105	Frutas Frescas	Productos Primarios	RN	438	Alemania	Unión Europea (UE)	Europa	1.883.298	3.515.452
1998	8081000	105	Frutas Frescas	Productos Primarios	RN	444	Alemania	Unión Europea (UE)	Europa	7.861.914	15.072.378

# PROVINCIA DE RÍO NEGRO

## EXPORTACIONES PERÍODO 1995 - 2002

Año	Nomenclador	MOAMOI	Rama	Rubro	OPCIA	PAIS	Destino	Bloque	Continente	US\$ FOB	Cantidad
1998	8061000	105	Frutas Frescas	Productos Primarios	RN	203	Brasil	Mercado Común del Sur (MERCOSUR)	América de	56.966	62.060
1998	8081000	105	Frutas Frescas	Productos Primarios	RN	204	Canadá	Acuerdo de Libre Comercio del Atlántico Norte (NAFTA)	América de	177.448	138.580
1998	8061000	105	Frutas Frescas	Productos Primarios	RN	333	Singapur	Asociación de las Naciones del Sudeste Asiático (ASE)	Asia	11	20
1998	8061000	105	Frutas Frescas	Productos Primarios	RN	406	Bélgica	Unión Europea (UE)	Europa	3.288.252	2.486.280
1998	8061000	105	Frutas Frescas	Productos Primarios	RN	422	Noruega	Asociación Europea de Libre Comercio (AELC)	Europa	40.320	31.488
1998	8061000	105	Frutas Frescas	Productos Primarios	RN	426	Reino Unido	Unión Europea (UE)	Europa	240	150
1998	8061000	105	Frutas Frescas	Productos Primarios	RN	444	Alemania	Unión Europea (UE)	Europa	61.488	48.019
1998	7104000	210	Preparados de Hortalizas, Legumbres y f	Manufacturas de Origen Agropecuario	RN	208	Chile	Asociado Mercosur	América de	52.765	7.705
1998	7099000	104	Hortalizas y Legumbres sin Elaborar	Productos Primarios	RN	423	Países Bajos	Unión Europea (UE)	Europa	15	50
1998	7099000	104	Hortalizas y Legumbres sin Elaborar	Productos Primarios	RN	426	Reino Unido	Unión Europea (UE)	Europa	9.120	15.960
1998	7051100	104	Hortalizas y Legumbres sin Elaborar	Productos Primarios	RN	208	Chile	Asociado Mercosur	América de	450	650
1998	7042000	104	Hortalizas y Legumbres sin Elaborar	Productos Primarios	RN	203	Brasil	Mercado Común del Sur (MERCOSUR)	América de	400	450
1998	7019000	104	Hortalizas y Legumbres sin Elaborar	Productos Primarios	RN	202	Bolivia	Asociado Mercosur	América de	2.694	28.097
1998	7019000	104	Hortalizas y Legumbres sin Elaborar	Productos Primarios	RN	203	Brasil	Mercado Común del Sur (MERCOSUR)	América de	16.402	148.798
1998	7019000	104	Hortalizas y Legumbres sin Elaborar	Productos Primarios	RN	204	Canadá	Acuerdo de Libre Comercio del Atlántico Norte (NAFTA)	América de	-	-
1998	7019000	104	Hortalizas y Legumbres sin Elaborar	Productos Primarios	RN	205	Colombia	Pacto Andino	América de	55	296
1998	7019000	104	Hortalizas y Legumbres sin Elaborar	Productos Primarios	RN	208	Chile	Asociado Mercosur	América de	1.667	19.819
1998	7019000	104	Hortalizas y Legumbres sin Elaborar	Productos Primarios	RN	221	Paraguay	Mercado Común del Sur (MERCOSUR)	América de	99	956
1998	7019000	104	Hortalizas y Legumbres sin Elaborar	Productos Primarios	RN	225	Uruguay	Mercado Común del Sur (MERCOSUR)	América de	251	2.428
1998	7011000	104	Hortalizas y Legumbres sin Elaborar	Productos Primarios	RN	203	Brasil	Mercado Común del Sur (MERCOSUR)	América de	1.264	1.592
1998	7011000	104	Hortalizas y Legumbres sin Elaborar	Productos Primarios	RN	225	Uruguay	Mercado Común del Sur (MERCOSUR)	América de	10	113
1998	4090000	103	Miel	Productos Primarios	RN	202	Bolivia	Asociado Mercosur	América de	1.377	531
1998	4090000	103	Miel	Productos Primarios	RN	203	Brasil	Mercado Común del Sur (MERCOSUR)	América de	17.384	7.743
1998	4090000	103	Miel	Productos Primarios	RN	208	Chile	Asociado Mercosur	América de	73	60
1998	4090000	103	Miel	Productos Primarios	RN	210	Ecuador	Pacto Andino	América de	1.038	727
1998	4090000	103	Miel	Productos Primarios	RN	212	EEUU	Acuerdo de Libre Comercio del Atlántico Norte (NAFTA)	América de	287.755	227.052
1998	4090000	103	Miel	Productos Primarios	RN	221	Paraguay	Mercado Común del Sur (MERCOSUR)	América de	701	290
1998	4090000	103	Miel	Productos Primarios	RN	223	Puerto Rico	Acuerdo de Libre Comercio del Atlántico Norte (NAFTA)	América de	16	5
1998	4090000	103	Miel	Productos Primarios	RN	225	Uruguay	Mercado Común del Sur (MERCOSUR)	América de	113	48
1998	4090000	103	Miel	Productos Primarios	RN	239	Bahamas	Sin Bloque	América de	194	149
1998	4090000	103	Miel	Productos Primarios	RN	302	Arabia Saudit	Medio Oriente	Asia	7.843	5.554
1998	4090000	103	Miel	Productos Primarios	RN	316	Indonesia	Asociación de las Naciones del Sudeste Asiático (ASE)	Asia	47	21
1998	4090000	103	Miel	Productos Primarios	RN	320	Japón	Sin Bloque	Asia	8.875	6.524
1998	4090000	103	Miel	Productos Primarios	RN	323	Kuwait	Medio Oriente	Asia	135	40
1998	4090000	103	Miel	Productos Primarios	RN	325	Libano	Medio Oriente	Asia	816	340
1998	4090000	103	Miel	Productos Primarios	RN	328	Omán	Medio Oriente	Asia	244	116
1998	4090000	103	Miel	Productos Primarios	RN	331	Emiratos Ara	Medio Oriente	Asia	191	73
1998	4090000	103	Miel	Productos Primarios	RN	333	Singapur	Asociación de las Naciones del Sudeste Asiático (ASE)	Asia	-	0
1998	4090000	103	Miel	Productos Primarios	RN	334	Siria	Medio Oriente	Asia	-	0
1998	4090000	103	Miel	Productos Primarios	RN	406	Bélgica	Unión Europea (UE)	Europa	8.338	6.521
1998	4090000	103	Miel	Productos Primarios	RN	410	España	Unión Europea (UE)	Europa	19.121	15.587
1998	4090000	103	Miel	Productos Primarios	RN	411	Finlandia	Unión Europea (UE)	Europa	192	152
1998	4090000	103	Miel	Productos Primarios	RN	412	Francia	Unión Europea (UE)	Europa	2.285	1.699

# PROVINCIA DE RÍO NEGRO

## EXPORTACIONES PERÍODO 1995 - 2002

Año	Nomenclador	MOAMOI	Rama	Rubro	OPCIA	PAIS	Destino	Bloque	Continente	US\$ FOB	Cantidad
1998	4090000	103	Miel	Productos Primarios	RN	415	Irlanda	Unión Europea (UE)	Europa	6.852	5.313
1998	4090000	103	Miel	Productos Primarios	RN	417	Italia	Unión Europea (UE)	Europa	59.727	46.433
1998	4090000	103	Miel	Productos Primarios	RN	422	Noruega	Asociación Europea de Libre Comercio (AELC)	Europa	1.719	1.213
1998	4090000	103	Miel	Productos Primarios	RN	423	Países Bajos	Unión Europea (UE)	Europa	4.276	3.199
1998	4090000	103	Miel	Productos Primarios	RN	424	Polonia	Sin Bloque	Europa	193	154
1998	4090000	103	Miel	Productos Primarios	RN	425	Portugal	Unión Europea (UE)	Europa	1.159	768
1998	4090000	103	Miel	Productos Primarios	RN	426	Reino Unido	Unión Europea (UE)	Europa	16.441	13.191
1998	4090000	103	Miel	Productos Primarios	RN	429	Suecia	Unión Europea (UE)	Europa	5.218	3.792
1998	4090000	103	Miel	Productos Primarios	RN	430	Suiza	Asociación Europea de Libre Comercio (AELC)	Europa	1.012	753
1998	4090000	103	Miel	Productos Primarios	RN	438	Alemania	Unión Europea (UE)	Europa	175.289	139.115
1998	4090000	103	Miel	Productos Primarios	RN	451	Alemania	Unión Europea (UE)	Europa	165	60
1998	3079900	102	Pescados y Mariscos sin Elaborar	Productos Primarios	RN	208	Chile	Asociado Mercosur	América de	23.000	40.000
1998	3079900	102	Pescados y Mariscos sin Elaborar	Productos Primarios	RN	410	España	Unión Europea (UE)	Europa	790.982	843.795
1998	3055960	202	Pescados y Mariscos Elaborados	Manufacturas de Origen Agropecuario	RN	410	España	Unión Europea (UE)	Europa	238	95
1998	3049000	202	Pescados y Mariscos Elaborados	Manufacturas de Origen Agropecuario	RN	410	España	Unión Europea (UE)	Europa	15.220	21.248
1998	3042090	202	Pescados y Mariscos Elaborados	Manufacturas de Origen Agropecuario	RN	113	Egipto	Sin Bloque	Africa	152.788	93.168
1998	3042090	202	Pescados y Mariscos Elaborados	Manufacturas de Origen Agropecuario	RN	410	España	Unión Europea (UE)	Europa	9.630	8.900
1998	3042090	202	Pescados y Mariscos Elaborados	Manufacturas de Origen Agropecuario	RN	444	Alemania	Unión Europea (UE)	Europa	144.936	96.624
1998	3041000	202	Pescados y Mariscos Elaborados	Manufacturas de Origen Agropecuario	RN	212	EEUU	Acuerdo de Libre Comercio del Atlántico Norte (NAFTA/ América de		200.212	44.244
1998	3041000	202	Pescados y Mariscos Elaborados	Manufacturas de Origen Agropecuario	RN	410	España	Unión Europea (UE)	Europa	75.708	19.622
1998	3041000	202	Pescados y Mariscos Elaborados	Manufacturas de Origen Agropecuario	RN	412	Francia	Unión Europea (UE)	Europa	455	127
1998	3041000	202	Pescados y Mariscos Elaborados	Manufacturas de Origen Agropecuario	RN	419	Luxemburgo	Unión Europea (UE)	Europa	896	256
1998	3037990	102	Pescados y Mariscos sin Elaborar	Productos Primarios	RN	410	España	Unión Europea (UE)	Europa	391.046	318.523
1998	3037990	102	Pescados y Mariscos sin Elaborar	Productos Primarios	RN	410	España	Unión Europea (UE)	Europa	351.433	325.512
1998	3037700	102	Pescados y Mariscos sin Elaborar	Productos Primarios	RN	410	España	Unión Europea (UE)	Europa	2.096	2.343
1998	3032100	102	Pescados y Mariscos sin Elaborar	Productos Primarios	RN	438	Alemania	Unión Europea (UE)	Europa	29	10
1998	3027000	102	Pescados y Mariscos sin Elaborar	Productos Primarios	RN	410	España	Unión Europea (UE)	Europa	1.203	481
1998	3026990	102	Pescados y Mariscos sin Elaborar	Productos Primarios	RN	410	España	Unión Europea (UE)	Europa	6.513	3.256
1998	3026990	102	Pescados y Mariscos sin Elaborar	Productos Primarios	RN	412	Francia	Unión Europea (UE)	Europa	155	92
1998	3026910	102	Pescados y Mariscos sin Elaborar	Productos Primarios	RN	410	España	Unión Europea (UE)	Europa	2.296.472	1.330.590
1998	3026910	102	Pescados y Mariscos sin Elaborar	Productos Primarios	RN	412	Francia	Unión Europea (UE)	Europa	17.566	10.846
1998	3026910	102	Pescados y Mariscos sin Elaborar	Productos Primarios	RN	417	Italia	Unión Europea (UE)	Europa	12.066	6.043
1998	3026910	102	Pescados y Mariscos sin Elaborar	Productos Primarios	RN	419	Luxemburgo	Unión Europea (UE)	Europa	24.187	14.659
1998	3022900	102	Pescados y Mariscos sin Elaborar	Productos Primarios	RN	410	España	Unión Europea (UE)	Europa	152	92
1998	3021100	102	Pescados y Mariscos sin Elaborar	Productos Primarios	RN	212	EEUU	Acuerdo de Libre Comercio del Atlántico Norte (NAFTA/ América de		7.690	1.982
1998	1060000	101	Animales Vivos	Productos Primarios	RN	208	Chile	Asociado Mercosur	América de	23.400	6.000
1998	1060000	101	Animales Vivos	Productos Primarios	RN	413	Grecia	Unión Europea (UE)	Europa	850	20
1998	1060000	101	Animales Vivos	Productos Primarios	RN	417	Italia	Unión Europea (UE)	Europa	59.870	1.422
1999	97050000	399	Resto de MOI	Manufacturas de Origen Industrial	RN	212	EEUU	Acuerdo de Libre Comercio del Atlántico Norte (NAFTA/ América de		100	325
1999	98035000	399	Resto de MOI	Manufacturas de Origen Industrial	RN	208	Chile	Asociado Mercosur	América de	2.631	185
1999	95051000	399	Resto de MOI	Manufacturas de Origen Industrial	RN	148	Depcia. de E/ Sin Bloque		Africa	45	1
1999	95051000	399	Resto de MOI	Manufacturas de Origen Industrial	RN	225	Uruguay	Mercado Común del Sur (MERCOSUR)	América de	224	15
1999	95051000	399	Resto de MOI	Manufacturas de Origen Industrial	RN	228	Venezuela	Pacto Andino	América de	112	6



# PROVINCIA DE RÍO NEGRO

## EXPORTACIONES PERÍODO 1995 - 2002

Año	Nomenclador	MOAMOI	Rama	Rubro	OPCIA	PAIS	Destino	Bloque	Continente	US\$ FOB	Cantidad
1999	94056000	399	Resto de MOI	Manufacturas de Origen Industrial	RN	203	Brasil	Mercado Común del Sur (MERCOSUR)	América de	16.500	968
1999	94053000	399	Resto de MOI	Manufacturas de Origen Industrial	RN	225	Uruguay	Mercado Común del Sur (MERCOSUR)	América de	15	1
1999	94039010	399	Resto de MOI	Manufacturas de Origen Industrial	RN	208	Chile	Asociado Mercosur	América de	210	210
1999	94036000	399	Resto de MOI	Manufacturas de Origen Industrial	RN	225	Uruguay	Mercado Común del Sur (MERCOSUR)	América de	1.213	360
1999	94035000	399	Resto de MOI	Manufacturas de Origen Industrial	RN	208	Chile	Asociado Mercosur	América de	890	460
1999	94034000	399	Resto de MOI	Manufacturas de Origen Industrial	RN	225	Uruguay	Mercado Común del Sur (MERCOSUR)	América de	503	320
1999	94032000	399	Resto de MOI	Manufacturas de Origen Industrial	RN	221	Paraguay	Mercado Común del Sur (MERCOSUR)	América de	4.704	792
1999	94032000	399	Resto de MOI	Manufacturas de Origen Industrial	RN	225	Uruguay	Mercado Común del Sur (MERCOSUR)	América de	160	77
1999	94016900	399	Resto de MOI	Manufacturas de Origen Industrial	RN	225	Uruguay	Mercado Común del Sur (MERCOSUR)	América de	574	299
1999	91062000	399	Resto de MOI	Manufacturas de Origen Industrial	RN	203	Brasil	Mercado Común del Sur (MERCOSUR)	América de	88.000	1.375
1999	90321090	399	Resto de MOI	Manufacturas de Origen Industrial	RN	426	Reino Unido	Unión Europea (UE)	Europa	315	0
1999	90229090	399	Resto de MOI	Manufacturas de Origen Industrial	RN	205	Colombia	Pacto Andino	América de	2.000	330
1999	85446000	312	Máquinas y Aparatos, Material Eléctrico	Manufacturas de Origen Industrial	RN	208	Chile	Asociado Mercosur	América de	15.500	5.000
1999	85444900	312	Máquinas y Aparatos, Material Eléctrico	Manufacturas de Origen Industrial	RN	203	Brasil	Mercado Común del Sur (MERCOSUR)	América de	8.012	1.350
1999	85444100	312	Máquinas y Aparatos, Material Eléctrico	Manufacturas de Origen Industrial	RN	208	Chile	Asociado Mercosur	América de	340	44
1999	85381000	312	Máquinas y Aparatos, Material Eléctrico	Manufacturas de Origen Industrial	RN	203	Brasil	Mercado Común del Sur (MERCOSUR)	América de	6.506	324
1999	85371090	312	Máquinas y Aparatos, Material Eléctrico	Manufacturas de Origen Industrial	RN	203	Brasil	Mercado Común del Sur (MERCOSUR)	América de	18.000	3.504
1999	85369090	312	Máquinas y Aparatos, Material Eléctrico	Manufacturas de Origen Industrial	RN	203	Brasil	Mercado Común del Sur (MERCOSUR)	América de	12.070	485
1999	85249100	312	Máquinas y Aparatos, Material Eléctrico	Manufacturas de Origen Industrial	RN	203	Brasil	Mercado Común del Sur (MERCOSUR)	América de	105.400	3
1999	85175029	312	Máquinas y Aparatos, Material Eléctrico	Manufacturas de Origen Industrial	RN	203	Brasil	Mercado Común del Sur (MERCOSUR)	América de	28.035	293
1999	85044010	312	Máquinas y Aparatos, Material Eléctrico	Manufacturas de Origen Industrial	RN	203	Brasil	Mercado Común del Sur (MERCOSUR)	América de	16.770	208
1999	85043300	312	Máquinas y Aparatos, Material Eléctrico	Manufacturas de Origen Industrial	RN	208	Chile	Asociado Mercosur	América de	8.400	1.600
1999	85023900	312	Máquinas y Aparatos, Material Eléctrico	Manufacturas de Origen Industrial	RN	208	Chile	Asociado Mercosur	América de	48.600	5.600
1999	85015220	312	Máquinas y Aparatos, Material Eléctrico	Manufacturas de Origen Industrial	RN	113	Egipto	Sin Bloque	Africa	720	100
1999	84799090	312	Máquinas y Aparatos, Material Eléctrico	Manufacturas de Origen Industrial	RN	102	Argelia	Sin Bloque	Africa	10	0
1999	84779000	312	Máquinas y Aparatos, Material Eléctrico	Manufacturas de Origen Industrial	RN	203	Brasil	Mercado Común del Sur (MERCOSUR)	América de	2.000	475
1999	84768990	312	Máquinas y Aparatos, Material Eléctrico	Manufacturas de Origen Industrial	RN	208	Chile	Asociado Mercosur	América de	4.000	79
1999	84733099	312	Máquinas y Aparatos, Material Eléctrico	Manufacturas de Origen Industrial	RN	203	Brasil	Mercado Común del Sur (MERCOSUR)	América de	20.800	104
1999	84733099	312	Máquinas y Aparatos, Material Eléctrico	Manufacturas de Origen Industrial	RN	218	México	Acuerdo de Libre Comercio del Atlántico Norte (NAFTA/ América C)	América de	18.500	59
1999	84718019	312	Máquinas y Aparatos, Material Eléctrico	Manufacturas de Origen Industrial	RN	203	Brasil	Mercado Común del Sur (MERCOSUR)	América de	13.000	63
1999	84715090	312	Máquinas y Aparatos, Material Eléctrico	Manufacturas de Origen Industrial	RN	208	Chile	Asociado Mercosur	América de	48.500	133
1999	84715090	312	Máquinas y Aparatos, Material Eléctrico	Manufacturas de Origen Industrial	RN	218	México	Acuerdo de Libre Comercio del Atlántico Norte (NAFTA/ América C)	América de	27.900	81
1999	84709090	312	Máquinas y Aparatos, Material Eléctrico	Manufacturas de Origen Industrial	RN	203	Brasil	Mercado Común del Sur (MERCOSUR)	América de	603.530	1.513
1999	84413010	312	Máquinas y Aparatos, Material Eléctrico	Manufacturas de Origen Industrial	RN	203	Brasil	Mercado Común del Sur (MERCOSUR)	América de	6.561	205
1999	84413010	312	Máquinas y Aparatos, Material Eléctrico	Manufacturas de Origen Industrial	RN	208	Chile	Asociado Mercosur	América de	4.068	400
1999	84413010	312	Máquinas y Aparatos, Material Eléctrico	Manufacturas de Origen Industrial	RN	225	Uruguay	Mercado Común del Sur (MERCOSUR)	América de	8.719	200
1999	84339090	312	Máquinas y Aparatos, Material Eléctrico	Manufacturas de Origen Industrial	RN	203	Brasil	Mercado Común del Sur (MERCOSUR)	América de	81.000	5.220
1999	84336090	312	Máquinas y Aparatos, Material Eléctrico	Manufacturas de Origen Industrial	RN	208	Chile	Asociado Mercosur	América de	45.406	5.392
1999	84224090	312	Máquinas y Aparatos, Material Eléctrico	Manufacturas de Origen Industrial	RN	208	Chile	Asociado Mercosur	América de	1.050	75
1999	84014000	312	Máquinas y Aparatos, Material Eléctrico	Manufacturas de Origen Industrial	RN	222	Perú	Pacto Andino	América de	18.800	3
1999	83062900	311	Metales Comunes y sus Manufacturas	Manufacturas de Origen Industrial	RN	225	Uruguay	Mercado Común del Sur (MERCOSUR)	América de	12	1
1999	82055100	311	Metales Comunes y sus Manufacturas	Manufacturas de Origen Industrial	RN	212	EEUU	Acuerdo de Libre Comercio del Atlántico Norte (NAFTA/ América de		10	1
1999	71171900	310	Resto de MOI	Manufacturas de Origen Industrial	RN	146	Depcia. de E	Sin Bloque	Africa	30	0

# PROVINCIA DE RÍO NEGRO

## EXPORTACIONES PERÍODO 1995 - 2002

Año	Nomenclador	MOAMO	Rama	Rubro	OPCIA	PAIS	Destino	Bloque	Continente	U\$S FOB	Cantidad
1999	71171900	310	Resto de MOI	Manufacturas de Origen Industrial	RN	225	Uruguay	Mercado Común del Sur (MERCOSUR)	América de	7	0
1999	71171900	310	Resto de MOI	Manufacturas de Origen Industrial	RN	226	Venezuela	Pacto Andino	América de	30	0
1999	71162090	310	Resto de MOI	Manufacturas de Origen Industrial	RN	225	Uruguay	Mercado Común del Sur (MERCOSUR)	América de	36	0
1999	71162090	310	Resto de MOI	Manufacturas de Origen Industrial	RN	226	Venezuela	Pacto Andino	América de	12	1
1999	71131100	310	Resto de MOI	Manufacturas de Origen Industrial	RN	146	Depcia. de E	Sin Bloque	Africa	15	1
1999	71131100	310	Resto de MOI	Manufacturas de Origen Industrial	RN	225	Uruguay	Mercado Común del Sur (MERCOSUR)	América de	44	0
1999	71131100	310	Resto de MOI	Manufacturas de Origen Industrial	RN	226	Venezuela	Pacto Andino	América de	38	0
1999	71031000	310	Resto de MOI	Manufacturas de Origen Industrial	RN	203	Brasil	Mercado Común del Sur (MERCOSUR)	América de	3.614	1.000
1999	71031000	310	Resto de MOI	Manufacturas de Origen Industrial	RN	315	India	Sin Bloque	Asia	5.800	2.000
1999	69079000	309	Manufacturas de Piedra, Yeso y Product	Manufacturas de Origen Industrial	RN	213	Guatemala	Mercado Común Centroamericano (MCCA)	América Ce	348	253
1999	69079000	309	Manufacturas de Piedra, Yeso y Product	Manufacturas de Origen Industrial	RN	504	Nueva Zelanc	Sin Bloque	Oceania	258	204
1999	68109100	309	Manufacturas de Piedra, Yeso y Product	Manufacturas de Origen Industrial	RN	203	Brasil	Mercado Común del Sur (MERCOSUR)	América de	5.525	3.891
1999	63079090	307	Textiles y Confecciones	Manufacturas de Origen Industrial	RN	146	Depcia. de E	Sin Bloque	Africa	9	1
1999	63079090	307	Textiles y Confecciones	Manufacturas de Origen Industrial	RN	226	Venezuela	Pacto Andino	América de	21	1
1999	57025900	307	Textiles y Confecciones	Manufacturas de Origen Industrial	RN	146	Depcia. de E	Sin Bloque	Africa	18	0
1999	57025900	307	Textiles y Confecciones	Manufacturas de Origen Industrial	RN	226	Venezuela	Pacto Andino	América de	49	1
1999	51053000	215	Resto de MOA	Manufacturas de Origen Agropecuario	RN	417	Italia	Unión Europea (UE)	Europa	31.256	2.322
1999	51052910	215	Resto de MOA	Manufacturas de Origen Agropecuario	RN	410	España	Unión Europea (UE)	Europa	44.995	11.107
1999	51052910	215	Resto de MOA	Manufacturas de Origen Agropecuario	RN	417	Italia	Unión Europea (UE)	Europa	58.810	15.741
1999	51052100	215	Resto de MOA	Manufacturas de Origen Agropecuario	RN	417	Italia	Unión Europea (UE)	Europa	27.287	6.132
1999	51031000	215	Resto de MOA	Manufacturas de Origen Agropecuario	RN	417	Italia	Unión Europea (UE)	Europa	33.794	20.872
1999	51021000	215	Resto de MOA	Manufacturas de Origen Agropecuario	RN	406	Bélgica	Unión Europea (UE)	Europa	167.279	61.955
1999	51021000	215	Resto de MOA	Manufacturas de Origen Agropecuario	RN	417	Italia	Unión Europea (UE)	Europa	357	120
1999	51012100	215	Resto de MOA	Manufacturas de Origen Agropecuario	RN	218	México	Acuerdo de Libre Comercio del Atlántico Norte (NAFTA)	América Ce	51.582	23.197
1999	51012100	215	Resto de MOA	Manufacturas de Origen Agropecuario	RN	410	España	Unión Europea (UE)	Europa	3.346	1.501
1999	51012100	215	Resto de MOA	Manufacturas de Origen Agropecuario	RN	417	Italia	Unión Europea (UE)	Europa	28.290	9.520
1999	51011190	109	Resto de PP	Productos Primarios	RN	203	Brasil	Mercado Común del Sur (MERCOSUR)	América de	99.273	105.562
1999	51011190	109	Resto de PP	Productos Primarios	RN	225	Uruguay	Mercado Común del Sur (MERCOSUR)	América de	218.076	89.292
1999	51011190	109	Resto de PP	Productos Primarios	RN	310	Rep. Pop. Ch	Sin Bloque	Asia	606.690	384.480
1999	51011190	109	Resto de PP	Productos Primarios	RN	406	Bélgica	Unión Europea (UE)	Europa	271.856	123.455
1999	51011190	109	Resto de PP	Productos Primarios	RN	412	Francia	Unión Europea (UE)	Europa	1.345.518	748.454
1999	51011190	109	Resto de PP	Productos Primarios	RN	417	Italia	Unión Europea (UE)	Europa	1.507.499	686.049
1999	51011190	109	Resto de PP	Productos Primarios	RN	426	Reino Unido	Unión Europea (UE)	Europa	361.349	172.728
1999	51011190	109	Resto de PP	Productos Primarios	RN	436	Turquía	Sin Bloque	Europa	105.786	46.801
1999	51011190	109	Resto de PP	Productos Primarios	RN	438	Alemania	Unión Europea (UE)	Europa	1.081.675	443.196
1999	51011190	109	Resto de PP	Productos Primarios	RN	451	Alemania	Unión Europea (UE)	Europa	1.187.497	519.009
1999	51011110	109	Resto de PP	Productos Primarios	RN	310	Rep. Pop. Ch	Sin Bloque	Asia	32.297	25.232
1999	51011110	109	Resto de PP	Productos Primarios	RN	412	Francia	Unión Europea (UE)	Europa	77.502	58.580
1999	51011110	109	Resto de PP	Productos Primarios	RN	426	Reino Unido	Unión Europea (UE)	Europa	49.123	24.810
1999	51011110	109	Resto de PP	Productos Primarios	RN	438	Alemania	Unión Europea (UE)	Europa	30.170	18.285
1999	51011110	109	Resto de PP	Productos Primarios	RN	451	Alemania	Unión Europea (UE)	Europa	52.605	26.757
1999	49119900	306	Papel, Cartón, Imprenta y Publicaciones	Manufacturas de Origen Industrial	RN	146	Depcia. de E	Sin Bloque	Africa	1	0
1999	49119100	306	Papel, Cartón, Imprenta y Publicaciones	Manufacturas de Origen Industrial	RN	146	Depcia. de E	Sin Bloque	Africa	25	1

# PROVINCIA DE RÍO NEGRO

## EXPORTACIONES PERÍODO 1995 - 2002

Año	Nomenclador	MOAMO	Rama	Rubro	OPCIA	PAIS	Destino	Bloque	Continente	US\$ FOB	Cantidad
1999	49119100	306	Papel, Cartón, Imprenta y Publicaciones	Manufacturas de Origen Industrial	RN	225	Uruguay	Mercado Común del Sur (MERCOSUR)	América de	13	0
1999	49119100	306	Papel, Cartón, Imprenta y Publicaciones	Manufacturas de Origen Industrial	RN	226	Venezuela	Pacto Andino	América de	70	1
1999	49111090	306	Papel, Cartón, Imprenta y Publicaciones	Manufacturas de Origen Industrial	RN	212	EEUU	Acuerdo de Libre Comercio del Atlántico Norte (NAFTA)	América de	4	1
1999	49060000	306	Papel, Cartón, Imprenta y Publicaciones	Manufacturas de Origen Industrial	RN	113	Egipto	Sin Bloque	Africa	56.960	14
1999	49019900	306	Papel, Cartón, Imprenta y Publicaciones	Manufacturas de Origen Industrial	RN	146	Depcia. de E:	Sin Bloque	Africa	20	1
1999	49019900	306	Papel, Cartón, Imprenta y Publicaciones	Manufacturas de Origen Industrial	RN	225	Uruguay	Mercado Común del Sur (MERCOSUR)	América de	78	10
1999	49019900	306	Papel, Cartón, Imprenta y Publicaciones	Manufacturas de Origen Industrial	RN	410	España	Unión Europea (UE)	Europa	21	2
1999	48237000	306	Papel, Cartón, Imprenta y Publicaciones	Manufacturas de Origen Industrial	RN	203	Brasil	Mercado Común del Sur (MERCOSUR)	América de	32.117	42.141
1999	48237000	306	Papel, Cartón, Imprenta y Publicaciones	Manufacturas de Origen Industrial	RN	208	Chile	Asociado Mercosur	América de	122.788	173.583
1999	48237000	306	Papel, Cartón, Imprenta y Publicaciones	Manufacturas de Origen Industrial	RN	225	Uruguay	Mercado Común del Sur (MERCOSUR)	América de	69.394	71.137
1999	48184090	306	Papel, Cartón, Imprenta y Publicaciones	Manufacturas de Origen Industrial	RN	202	Bolivia	Asociado Mercosur	América de	15.495	5.435
1999	44201000	399	Resto de MOI	Manufacturas de Origen Industrial	RN	225	Uruguay	Mercado Común del Sur (MERCOSUR)	América de	125	3
1999	44190000	399	Resto de MOI	Manufacturas de Origen Industrial	RN	225	Uruguay	Mercado Común del Sur (MERCOSUR)	América de	85	8
1999	44151000	399	Resto de MOI	Manufacturas de Origen Industrial	RN	310	Rep. Pop. Ch	Sin Bloque	Asia	180	208
1999	44013000	199	Resto de PP	Productos Primarios	RN	146	Depcia. de E:	Sin Bloque	Africa	10	0
1999	44013000	199	Resto de PP	Productos Primarios	RN	226	Venezuela	Pacto Andino	América de	50	4
1999	44013000	199	Resto de PP	Productos Primarios	RN	410	España	Unión Europea (UE)	Europa	25	1
1999	43031000	305	Manufacturas de Cuero, Marroquinería	Manufacturas de Origen Industrial	RN	208	Chile	Asociado Mercosur	América de	695	3
1999	43031000	305	Manufacturas de Cuero, Marroquinería	Manufacturas de Origen Industrial	RN	331	Emiratos Aral	Medio Oriente	Asia	2.780	15
1999	43022000	214	Pieles y Cueros	Manufacturas de Origen Agropecuario	RN	405	Austria	Unión Europea (UE)	Europa	1	63
1999	43021990	214	Pieles y Cueros	Manufacturas de Origen Agropecuario	RN	331	Emiratos Aral	Medio Oriente	Asia	687	9
1999	43021990	214	Pieles y Cueros	Manufacturas de Origen Agropecuario	RN	417	Italia	Unión Europea (UE)	Europa	1.100	18
1999	43021990	214	Pieles y Cueros	Manufacturas de Origen Agropecuario	RN	430	Suiza	Asociación Europea de Libre Comercio (AÉLC)	Europa	456	32
1999	43021990	214	Pieles y Cueros	Manufacturas de Origen Agropecuario	RN	438	Alemania	Unión Europea (UE)	Europa	27.100	200
1999	42021210	305	Manufacturas de Cuero, Marroquinería	Manufacturas de Origen Industrial	RN	208	Chile	Asociado Mercosur	América de	350	19
1999	39232190	303	Materias Plásticas Artificiales	Manufacturas de Origen Industrial	RN	202	Bolivia	Asociado Mercosur	América de	19.103	8.310
1999	39232190	303	Materias Plásticas Artificiales	Manufacturas de Origen Industrial	RN	225	Uruguay	Mercado Común del Sur (MERCOSUR)	América de	189.207	85.135
1999	39041010	303	Materias Plásticas Artificiales	Manufacturas de Origen Industrial	RN	202	Bolivia	Asociado Mercosur	América de	77.829	108.803
1999	39041010	303	Materias Plásticas Artificiales	Manufacturas de Origen Industrial	RN	203	Brasil	Mercado Común del Sur (MERCOSUR)	América de	2.533.309	4.388.691
1999	39041010	303	Materias Plásticas Artificiales	Manufacturas de Origen Industrial	RN	204	Canadá	Acuerdo de Libre Comercio del Atlántico Norte (NAFTA)	América de	92.085	154.107
1999	39041010	303	Materias Plásticas Artificiales	Manufacturas de Origen Industrial	RN	208	Chile	Asociado Mercosur	América de	1.269.910	2.097.310
1999	39041010	303	Materias Plásticas Artificiales	Manufacturas de Origen Industrial	RN	221	Paraguay	Mercado Común del Sur (MERCOSUR)	América de	294.058	485.463
1999	39041010	303	Materias Plásticas Artificiales	Manufacturas de Origen Industrial	RN	225	Uruguay	Mercado Común del Sur (MERCOSUR)	América de	690.225	1.164.641
1999	38021000	302	Productos Químicos y Conexos	Manufacturas de Origen Industrial	RN	208	Chile	Asociado Mercosur	América de	7.200	1.500
1999	36050000	302	Productos Químicos y Conexos	Manufacturas de Origen Industrial	RN	225	Uruguay	Mercado Común del Sur (MERCOSUR)	América de	63	13
1999	34060000	302	Productos Químicos y Conexos	Manufacturas de Origen Industrial	RN	146	Depcia. de E:	Sin Bloque	Africa	293	22
1999	34060000	302	Productos Químicos y Conexos	Manufacturas de Origen Industrial	RN	225	Uruguay	Mercado Común del Sur (MERCOSUR)	América de	1.780	85
1999	34060000	302	Productos Químicos y Conexos	Manufacturas de Origen Industrial	RN	226	Venezuela	Pacto Andino	América de	48	2
1999	34060000	302	Productos Químicos y Conexos	Manufacturas de Origen Industrial	RN	410	España	Unión Europea (UE)	Europa	91	2
1999	33074900	302	Productos Químicos y Conexos	Manufacturas de Origen Industrial	RN	146	Depcia. de E:	Sin Bloque	Africa	157	2
1999	33074900	302	Productos Químicos y Conexos	Manufacturas de Origen Industrial	RN	225	Uruguay	Mercado Común del Sur (MERCOSUR)	América de	1.519	35
1999	33074900	302	Productos Químicos y Conexos	Manufacturas de Origen Industrial	RN	226	Venezuela	Pacto Andino	América de	163	6
1999	33074100	302	Productos Químicos y Conexos	Manufacturas de Origen Industrial	RN	146	Depcia. de E:	Sin Bloque	Africa	487	2

## PROVINCIA DE RÍO NEGRO EXPORTACIONES PERÍODO 1995 - 2002

Año	Nomenclador	MOAMOI	Rama	Rubro	OPCIA	PAIS	Destino	Bloque	Continente	US\$ FOB	Cantidad
1999	33074100	302	Productos Químicos y Conexos	Manufacturas de Origen Industrial	RN	225	Uruguay	Mercado Común del Sur (MERCOSUR)	América de	935	30
1999	33074100	302	Productos Químicos y Conexos	Manufacturas de Origen Industrial	RN	226	Venezuela	Pacto Andino	América de	66	11
1999	33074100	302	Productos Químicos y Conexos	Manufacturas de Origen Industrial	RN	410	España	Unión Europea (UE)	Europa	137	4
1999	29011000	302	Productos Químicos y Conexos	Manufacturas de Origen Industrial	RN	208	Chile	Asociado Mercosur	América de	473.946	3.122.600
1999	28441000	302	Productos Químicos y Conexos	Manufacturas de Origen Industrial	RN	102	Argeia	Sin Bloque	Africa	296.124	2.841
1999	27112100	404	Gas de Petróleo y Otros Hidrocarburos C	Combustibles y Energía	RN	208	Chile	Asociado Mercosur	América de	480.172	8.766.061
1999	27112100	404	Gas de Petróleo y Otros Hidrocarburos C	Combustibles y Energía	RN	225	Uruguay	Mercado Común del Sur (MERCOSUR)	América de	3.178	53.972
1999	27112100	404	Gas de Petróleo y Otros Hidrocarburos C	Combustibles y Energía	RN	423	Países Bajos	Unión Europea (UE)	Europa	-	-
1999	27112100	404	Gas de Petróleo y Otros Hidrocarburos C	Combustibles y Energía	RN	438	Alemania	Unión Europea (UE)	Europa	1	0
1999	27111290	404	Gas de Petróleo y Otros Hidrocarburos C	Combustibles y Energía	RN	208	Chile	Asociado Mercosur	América de	581.668	3.370.189
1999	27090090	499	Resto de CyE	Combustibles y Energía	RN	208	Chile	Asociado Mercosur	América de	225.627	1.794.517
1999	27090010	401	Petróleo Crudo	Combustibles y Energía	RN	203	Brasil	Mercado Común del Sur (MERCOSUR)	América de	24.325.994	195.191.843
1999	27090010	401	Petróleo Crudo	Combustibles y Energía	RN	204	Canadá	Acuerdo de Libre Comercio del Atlántico Norte (NAFTA/	América de	250.454	2.747.819
1999	27090010	401	Petróleo Crudo	Combustibles y Energía	RN	208	Chile	Asociado Mercosur	América de	37.097.919	339.687.717
1999	27090010	401	Petróleo Crudo	Combustibles y Energía	RN	212	EEUU	Acuerdo de Libre Comercio del Atlántico Norte (NAFTA/	América de	28.270.266	265.193.571
1999	27090010	401	Petróleo Crudo	Combustibles y Energía	RN	221	Paraguay	Mercado Común del Sur (MERCOSUR)	América de	888.022	7.021.602
1999	27090010	401	Petróleo Crudo	Combustibles y Energía	RN	225	Uruguay	Mercado Común del Sur (MERCOSUR)	América de	491.036	3.093.418
1999	27090010	401	Petróleo Crudo	Combustibles y Energía	RN	412	Francia	Unión Europea (UE)	Europa	63	13
1999	27090010	401	Petróleo Crudo	Combustibles y Energía	RN	423	Países Bajos	Unión Europea (UE)	Europa	23	5
1999	27090010	401	Petróleo Crudo	Combustibles y Energía	RN	426	Reino Unido	Unión Europea (UE)	Europa	173	11
1999	27090010	401	Petróleo Crudo	Combustibles y Energía	RN	504	Nueva Zelanc	Sin Bloque	Oceania	1.738.025	16.486.985
1999	25309090	199	Resto de PP	Productos Primarios	RN	204	Canadá	Acuerdo de Libre Comercio del Atlántico Norte (NAFTA/	América de	380	567
1999	25292100	199	Resto de PP	Productos Primarios	RN	438	Alemania	Unión Europea (UE)	Europa	44.604	42.000
1999	25199000	199	Resto de PP	Productos Primarios	RN	208	Chile	Asociado Mercosur	América de	6.000	29.600
1999	25169000	199	Resto de PP	Productos Primarios	RN	417	Italia	Unión Europea (UE)	Europa	75	876
1999	25120000	199	Resto de PP	Productos Primarios	RN	203	Brasil	Mercado Común del Sur (MERCOSUR)	América de	14.058	89.650
1999	25120000	199	Resto de PP	Productos Primarios	RN	225	Uruguay	Mercado Común del Sur (MERCOSUR)	América de	7.649	2.632
1999	25081000	199	Resto de PP	Productos Primarios	RN	203	Brasil	Mercado Común del Sur (MERCOSUR)	América de	3.653.601	21.203.200
1999	25081000	199	Resto de PP	Productos Primarios	RN	208	Chile	Asociado Mercosur	América de	12.267	87.000
1999	25081000	199	Resto de PP	Productos Primarios	RN	212	EEUU	Acuerdo de Libre Comercio del Atlántico Norte (NAFTA/	América de	30	30
1999	25081000	199	Resto de PP	Productos Primarios	RN	221	Paraguay	Mercado Común del Sur (MERCOSUR)	América de	2.465	29.000
1999	25010090	199	Resto de PP	Productos Primarios	RN	221	Paraguay	Mercado Común del Sur (MERCOSUR)	América de	6.436	214.530
1999	22089000	211	Bebidas, Líquidos Alcohólicos y Vinagres	Manufacturas de Origen Agropecuario	RN	406	Bélgica	Unión Europea (UE)	Europa	1.067.464	158.860
1999	22089000	211	Bebidas, Líquidos Alcohólicos y Vinagres	Manufacturas de Origen Agropecuario	RN	412	Francia	Unión Europea (UE)	Europa	398.049	59.573
1999	22060010	211	Bebidas, Líquidos Alcohólicos y Vinagres	Manufacturas de Origen Agropecuario	RN	208	Chile	Asociado Mercosur	América de	1.740	2.093
1999	22042100	211	Bebidas, Líquidos Alcohólicos y Vinagres	Manufacturas de Origen Agropecuario	RN	204	Canadá	Acuerdo de Libre Comercio del Atlántico Norte (NAFTA/	América de	40.784	11.664
1999	22042100	211	Bebidas, Líquidos Alcohólicos y Vinagres	Manufacturas de Origen Agropecuario	RN	212	EEUU	Acuerdo de Libre Comercio del Atlántico Norte (NAFTA/	América de	106.033	22.548
1999	22042100	211	Bebidas, Líquidos Alcohólicos y Vinagres	Manufacturas de Origen Agropecuario	RN	415	Irlanda	Unión Europea (UE)	Europa	25.201	6.300
1999	22042100	211	Bebidas, Líquidos Alcohólicos y Vinagres	Manufacturas de Origen Agropecuario	RN	426	Reino Unido	Unión Europea (UE)	Europa	18.620	4.500
1999	22042100	211	Bebidas, Líquidos Alcohólicos y Vinagres	Manufacturas de Origen Agropecuario	RN	430	Suiza	Asociación Europea de Libre Comercio (AELC)	Europa	16.369	3.375
1999	22042100	211	Bebidas, Líquidos Alcohólicos y Vinagres	Manufacturas de Origen Agropecuario	RN	438	Alemania	Unión Europea (UE)	Europa	13.488	2.781
1999	22042100	211	Bebidas, Líquidos Alcohólicos y Vinagres	Manufacturas de Origen Agropecuario	RN	451	Alemania	Unión Europea (UE)	Europa	27.761	8.100
1999	21069010	299	Resto de MOA	Manufacturas de Origen Agropecuario	RN	212	EEUU	Acuerdo de Libre Comercio del Atlántico Norte (NAFTA/	América de	396.447	498.040

# PROVINCIA DE RÍO NEGRO

## EXPORTACIONES PERÍODO 1995 - 2002

Año	Nomenclador	MOAMO	Rama	Rubro	OPCIA	PAIS	Destino	Bloque	Continente	US\$ FOB	Cantidad
1999	21069010	299	Resto de MOA	Manufacturas de Origen Agropecuario	RN	224	Trinidad y Tol	Sin Bloque	América Ct	6.698	4.086
1999	21069010	299	Resto de MOA	Manufacturas de Origen Agropecuario	RN	423	Países Bajos	Unión Europea (UE)	Europa	14.400	18.180
1999	21023000	299	Resto de MOA	Manufacturas de Origen Agropecuario	RN	203	Brasil	Mercado Común del Sur (MERCOSUR)	América de	9.210	3.240
1999	20098000	210	Preparados de Hortalizas, Legumbres y F	Manufacturas de Origen Agropecuario	RN	212	EEUU	Acuerdo de Libre Comercio del Atlántico Norte (NAFTA)	América de	6.145.358	7.905.196
1999	20098000	210	Preparados de Hortalizas, Legumbres y F	Manufacturas de Origen Agropecuario	RN	423	Países Bajos	Unión Europea (UE)	Europa	31.200	39.858
1999	20093000	210	Preparados de Hortalizas, Legumbres y F	Manufacturas de Origen Agropecuario	RN	438	Alemania	Unión Europea (UE)	Europa	59.026	18.972
1999	20097000	210	Preparados de Hortalizas, Legumbres y F	Manufacturas de Origen Agropecuario	RN	203	Brasil	Mercado Común del Sur (MERCOSUR)	América de	150.234	153.300
1999	20097000	210	Preparados de Hortalizas, Legumbres y F	Manufacturas de Origen Agropecuario	RN	208	Chile	Asociado Mercosur	América de	88.949	25.112
1999	20097000	210	Preparados de Hortalizas, Legumbres y F	Manufacturas de Origen Agropecuario	RN	212	EEUU	Acuerdo de Libre Comercio del Atlántico Norte (NAFTA)	América de	45.318.666	47.647.506
1999	20097000	210	Preparados de Hortalizas, Legumbres y F	Manufacturas de Origen Agropecuario	RN	224	Trinidad y Tol	Sin Bloque	América Ct	159.466	132.010
1999	20097000	210	Preparados de Hortalizas, Legumbres y F	Manufacturas de Origen Agropecuario	RN	320	Japón	Sin Bloque	Asia	534.435	479.629
1999	20095000	210	Preparados de Hortalizas, Legumbres y F	Manufacturas de Origen Agropecuario	RN	221	Paraguay	Mercado Común del Sur (MERCOSUR)	América de	209	270
1999	20089900	210	Preparados de Hortalizas, Legumbres y F	Manufacturas de Origen Agropecuario	RN	202	Bolivia	Asociado Mercosur	América de	27.045	36.300
1999	20084090	210	Preparados de Hortalizas, Legumbres y F	Manufacturas de Origen Agropecuario	RN	423	Países Bajos	Unión Europea (UE)	Europa	30.620	54.000
1999	20084010	210	Preparados de Hortalizas, Legumbres y F	Manufacturas de Origen Agropecuario	RN	203	Brasil	Mercado Común del Sur (MERCOSUR)	América de	292	246
1999	20084010	210	Preparados de Hortalizas, Legumbres y F	Manufacturas de Origen Agropecuario	RN	221	Paraguay	Mercado Común del Sur (MERCOSUR)	América de	2.542	1.936
1999	20084010	210	Preparados de Hortalizas, Legumbres y F	Manufacturas de Origen Agropecuario	RN	225	Uruguay	Mercado Común del Sur (MERCOSUR)	América de	14.581	11.808
1999	20084010	210	Preparados de Hortalizas, Legumbres y F	Manufacturas de Origen Agropecuario	RN	406	Belgica	Unión Europea (UE)	Europa	349.920	396.576
1999	20079990	210	Preparados de Hortalizas, Legumbres y F	Manufacturas de Origen Agropecuario	RN	423	Países Bajos	Unión Europea (UE)	Europa	147.444	113.654
1999	20057000	210	Preparados de Hortalizas, Legumbres y F	Manufacturas de Origen Agropecuario	RN	203	Brasil	Mercado Común del Sur (MERCOSUR)	América de	16.170	16.500
1999	20029090	210	Preparados de Hortalizas, Legumbres y F	Manufacturas de Origen Agropecuario	RN	225	Uruguay	Mercado Común del Sur (MERCOSUR)	América de	6.401	10.602
1999	20029010	210	Preparados de Hortalizas, Legumbres y F	Manufacturas de Origen Agropecuario	RN	221	Paraguay	Mercado Común del Sur (MERCOSUR)	América de	1.890	1.893
1999	20029010	210	Preparados de Hortalizas, Legumbres y F	Manufacturas de Origen Agropecuario	RN	225	Uruguay	Mercado Común del Sur (MERCOSUR)	América de	1.663	2.306
1999	20021000	210	Preparados de Hortalizas, Legumbres y F	Manufacturas de Origen Agropecuario	RN	203	Brasil	Mercado Común del Sur (MERCOSUR)	América de	352.418	560.359
1999	19021900	299	Resto de MOA	Manufacturas de Origen Agropecuario	RN	208	Chile	Asociado Mercosur	América de	39.467	19.658
1999	19021100	299	Resto de MOA	Manufacturas de Origen Agropecuario	RN	208	Chile	Asociado Mercosur	América de	1.026	491
1999	19019010	299	Resto de MOA	Manufacturas de Origen Agropecuario	RN	203	Brasil	Mercado Común del Sur (MERCOSUR)	América de	28.953	41.600
1999	18069000	299	Resto de MOA	Manufacturas de Origen Agropecuario	RN	208	Chile	Asociado Mercosur	América de	6.159	973
1999	18063210	299	Resto de MOA	Manufacturas de Origen Agropecuario	RN	208	Chile	Asociado Mercosur	América de	917	107
1999	18063110	299	Resto de MOA	Manufacturas de Origen Agropecuario	RN	208	Chile	Asociado Mercosur	América de	774	67
1999	17049090	209	Azúcar y Artículos de Confitería	Manufacturas de Origen Agropecuario	RN	208	Chile	Asociado Mercosur	América de	519	64
1999	17049010	209	Azúcar y Artículos de Confitería	Manufacturas de Origen Agropecuario	RN	208	Chile	Asociado Mercosur	América de	367	41
1999	16059000	202	Pescados y Mariscos Elaborados	Manufacturas de Origen Agropecuario	RN	212	EEUU	Acuerdo de Libre Comercio del Atlántico Norte (NAFTA)	América de	6	1
1999	15219019	208	Grasas y Aceites	Manufacturas de Origen Agropecuario	RN	202	Bolivia	Asociado Mercosur	América de	2	0
1999	15219019	208	Grasas y Aceites	Manufacturas de Origen Agropecuario	RN	212	EEUU	Acuerdo de Libre Comercio del Atlántico Norte (NAFTA)	América de	965	284
1999	15219019	208	Grasas y Aceites	Manufacturas de Origen Agropecuario	RN	225	Uruguay	Mercado Común del Sur (MERCOSUR)	América de	9	1
1999	15219019	208	Grasas y Aceites	Manufacturas de Origen Agropecuario	RN	409	Dinamarca	Unión Europea (UE)	Europa	36	11
1999	15219019	208	Grasas y Aceites	Manufacturas de Origen Agropecuario	RN	422	Noruega	Asociación Europea de Libre Comercio (AELC)	Europa	207	43
1999	15219011	208	Grasas y Aceites	Manufacturas de Origen Agropecuario	RN	204	Canadá	Acuerdo de Libre Comercio del Atlántico Norte (NAFTA)	América de	133	41
1999	15219011	208	Grasas y Aceites	Manufacturas de Origen Agropecuario	RN	212	EEUU	Acuerdo de Libre Comercio del Atlántico Norte (NAFTA)	América de	4.766	1.387
1999	15219011	208	Grasas y Aceites	Manufacturas de Origen Agropecuario	RN	320	Japón	Sin Bloque	Asia	179	41
1999	15219011	208	Grasas y Aceites	Manufacturas de Origen Agropecuario	RN	410	España	Unión Europea (UE)	Europa	699	198
1999	15219011	208	Grasas y Aceites	Manufacturas de Origen Agropecuario	RN	417	Italia	Unión Europea (UE)	Europa	281	64

# PROVINCIA DE RÍO NEGRO

## EXPORTACIONES PERÍODO 1995 - 2002

Año	Nomenclador	MOAMOI	Rama	Rubro	OPCIA	PAIS	Destino	Bloque	Continente	US\$ FOB	Cantidad
1999	15219011	208	Grasas y Aceites	Manufacturas de Origen Agropecuario	RN	438	Alemania	Unión Europea (UE)	Europa	399	137
1999	12119090	107	Semillas y Frutos Oleaginosos	Productos Primarios	RN	208	Chile	Asociado Mercosur	América de	7.200	6.000
1999	12119090	107	Semillas y Frutos Oleaginosos	Productos Primarios	RN	225	Uruguay	Mercado Común del Sur (MERCOSUR)	América de	812	50
1999	12119090	107	Semillas y Frutos Oleaginosos	Productos Primarios	RN	438	Alemania	Unión Europea (UE)	Europa	42.128	3.270
1999	12102010	107	Semillas y Frutos Oleaginosos	Productos Primarios	RN	203	Brasil	Mercado Común del Sur (MERCOSUR)	América de	59.159	27.000
1999	12099500	107	Semillas y Frutos Oleaginosos	Productos Primarios	RN	417	Italia	Unión Europea (UE)	Europa	1.000	20
1999	12099100	107	Semillas y Frutos Oleaginosos	Productos Primarios	RN	203	Brasil	Mercado Común del Sur (MERCOSUR)	América de	2.450	98
1999	12099100	107	Semillas y Frutos Oleaginosos	Productos Primarios	RN	208	Chile	Asociado Mercosur	América de	13.100	700
1999	12099100	107	Semillas y Frutos Oleaginosos	Productos Primarios	RN	225	Uruguay	Mercado Común del Sur (MERCOSUR)	América de	96.951	7.458
1999	12099100	107	Semillas y Frutos Oleaginosos	Productos Primarios	RN	417	Italia	Unión Europea (UE)	Europa	20.700	800
1999	9030010	206	Café, Té, Yerba Mate, Especies	Manufacturas de Origen Agropecuario	RN	203	Brasil	Mercado Común del Sur (MERCOSUR)	América de	62.296	213.050
1999	8135000	205	Frutas Secas o Procesadas	Manufacturas de Origen Agropecuario	RN	203	Brasil	Mercado Común del Sur (MERCOSUR)	América de	108.220	31.500
1999	8134010	205	Frutas Secas o Procesadas	Manufacturas de Origen Agropecuario	RN	203	Brasil	Mercado Común del Sur (MERCOSUR)	América de	46.480	15.750
1999	8134010	205	Frutas Secas o Procesadas	Manufacturas de Origen Agropecuario	RN	208	Chile	Asociado Mercosur	América de	26.875	28.721
1999	8134010	205	Frutas Secas o Procesadas	Manufacturas de Origen Agropecuario	RN	212	EEUU	Acuerdo de Libre Comercio del Atlántico Norte (NAFTA)	América de	562.470	204.246
1999	8134010	205	Frutas Secas o Procesadas	Manufacturas de Origen Agropecuario	RN	218	México	Acuerdo de Libre Comercio del Atlántico Norte (NAFTA)	América de	135.112	57.547
1999	8134010	205	Frutas Secas o Procesadas	Manufacturas de Origen Agropecuario	RN	221	Paraguay	Mercado Común del Sur (MERCOSUR)	América de	347	32
1999	8134010	205	Frutas Secas o Procesadas	Manufacturas de Origen Agropecuario	RN	222	Perú	Pacto Andino	América de	8.592	5.600
1999	8134010	205	Frutas Secas o Procesadas	Manufacturas de Origen Agropecuario	RN	225	Uruguay	Mercado Común del Sur (MERCOSUR)	América de	10.710	3.150
1999	8134010	205	Frutas Secas o Procesadas	Manufacturas de Origen Agropecuario	RN	319	Israel	Medio Oriente	Asia	6.477	2.471
1999	8134010	205	Frutas Secas o Procesadas	Manufacturas de Origen Agropecuario	RN	417	Italia	Unión Europea (UE)	Europa	20.298	7.700
1999	8134010	205	Frutas Secas o Procesadas	Manufacturas de Origen Agropecuario	RN	423	Países Bajos	Unión Europea (UE)	Europa	10.535	3.500
1999	8134010	205	Frutas Secas o Procesadas	Manufacturas de Origen Agropecuario	RN	425	Portugal	Unión Europea (UE)	Europa	14.601	5.250
1999	8134010	205	Frutas Secas o Procesadas	Manufacturas de Origen Agropecuario	RN	426	Reino Unido	Unión Europea (UE)	Europa	316.736	132.440
1999	8134010	205	Frutas Secas o Procesadas	Manufacturas de Origen Agropecuario	RN	430	Suiza	Asociación Europea de Libre Comercio (AELC)	Europa	62.101	22.610
1999	8134010	205	Frutas Secas o Procesadas	Manufacturas de Origen Agropecuario	RN	436	Turquía	Sin Bloque	Europa	76.247	28.206
1999	8134010	205	Frutas Secas o Procesadas	Manufacturas de Origen Agropecuario	RN	438	Alemania	Unión Europea (UE)	Europa	146.819	62.055
1999	8133000	205	Frutas Secas o Procesadas	Manufacturas de Origen Agropecuario	RN	203	Brasil	Mercado Común del Sur (MERCOSUR)	América de	183.150	42.382
1999	8133000	205	Frutas Secas o Procesadas	Manufacturas de Origen Agropecuario	RN	208	Chile	Asociado Mercosur	América de	3.220	2.800
1999	8133000	205	Frutas Secas o Procesadas	Manufacturas de Origen Agropecuario	RN	212	EEUU	Acuerdo de Libre Comercio del Atlántico Norte (NAFTA)	América de	2.121.071	603.879
1999	8133000	205	Frutas Secas o Procesadas	Manufacturas de Origen Agropecuario	RN	218	México	Acuerdo de Libre Comercio del Atlántico Norte (NAFTA)	América de	42.165	18.118
1999	8133000	205	Frutas Secas o Procesadas	Manufacturas de Origen Agropecuario	RN	225	Uruguay	Mercado Común del Sur (MERCOSUR)	América de	1.323	245
1999	8133000	205	Frutas Secas o Procesadas	Manufacturas de Origen Agropecuario	RN	226	Venezuela	Pacto Andino	América de	79.191	23.059
1999	8133000	205	Frutas Secas o Procesadas	Manufacturas de Origen Agropecuario	RN	319	Israel	Medio Oriente	Asia	47.532	15.811
1999	8133000	205	Frutas Secas o Procesadas	Manufacturas de Origen Agropecuario	RN	405	Austria	Unión Europea (UE)	Europa	56.243	18.529
1999	8133000	205	Frutas Secas o Procesadas	Manufacturas de Origen Agropecuario	RN	430	Suiza	Asociación Europea de Libre Comercio (AELC)	Europa	34.356	9.450
1999	8133000	205	Frutas Secas o Procesadas	Manufacturas de Origen Agropecuario	RN	438	Alemania	Unión Europea (UE)	Europa	71.609	29.808
1999	8133000	205	Frutas Secas o Procesadas	Manufacturas de Origen Agropecuario	RN	501	Australia	Sin Bloque	Oceanía	495.486	172.170
1999	8131000	205	Frutas Secas o Procesadas	Manufacturas de Origen Agropecuario	RN	203	Brasil	Mercado Común del Sur (MERCOSUR)	América de	36.000	12.000
1999	8131000	205	Frutas Secas o Procesadas	Manufacturas de Origen Agropecuario	RN	501	Australia	Sin Bloque	Oceanía	287.525	87.500
1999	8103000	105	Frutas Frescas	Productos Primarios	RN	417	Italia	Unión Europea (UE)	Europa	230	29
1999	8103000	105	Frutas Frescas	Productos Primarios	RN	426	Reino Unido	Unión Europea (UE)	Europa	8.937	712
1999	8102000	105	Frutas Frescas	Productos Primarios	RN	417	Italia	Unión Europea (UE)	Europa	587	79

# PROVINCIA DE RÍO NEGRO

## EXPORTACIONES PERÍODO 1995 - 2002

Año	Nomenclador	MOAMOI	Rama	Rubro	OPCIA	PAIS	Destino	Bloque	Continente	US\$ FOB	Cantidad
1999	8102000	105	Frutas Frescas	Productos Primarios	RN	426	Reino Unido	Unión Europea (UE)	Europa	816	83
1999	8094000	105	Frutas Frescas	Productos Primarios	RN	202	Bolivia	Asociado Mercosur	América de	181	363
1999	8094000	105	Frutas Frescas	Productos Primarios	RN	203	Brasil	Mercado Común del Sur (MERCOSUR)	América de	122.893	153.178
1999	8094000	105	Frutas Frescas	Productos Primarios	RN	204	Canadá	Acuerdo de Libre Comercio del Atlántico Norte (NAFTA/	América de	20.231	17.194
1999	8094000	105	Frutas Frescas	Productos Primarios	RN	209	Rep. Dominic	Sin Bloque	América Ct	121	58
1999	8094000	105	Frutas Frescas	Productos Primarios	RN	212	EEUU	Acuerdo de Libre Comercio del Atlántico Norte (NAFTA/	América de	1.602	1.432
1999	8094000	105	Frutas Frescas	Productos Primarios	RN	221	Paraguay	Mercado Común del Sur (MERCOSUR)	América de	742	1.997
1999	8094000	105	Frutas Frescas	Productos Primarios	RN	225	Uruguay	Mercado Común del Sur (MERCOSUR)	América de	940	2.854
1999	8094000	105	Frutas Frescas	Productos Primarios	RN	406	Bélgica	Unión Europea (UE)	Europa	49.757	41.135
1999	8094000	105	Frutas Frescas	Productos Primarios	RN	410	España	Unión Europea (UE)	Europa	3.831	3.611
1999	8094000	105	Frutas Frescas	Productos Primarios	RN	412	Francia	Unión Europea (UE)	Europa	522	344
1999	8094000	105	Frutas Frescas	Productos Primarios	RN	417	Italia	Unión Europea (UE)	Europa	607	324
1999	8094000	105	Frutas Frescas	Productos Primarios	RN	423	Países Bajos	Unión Europea (UE)	Europa	5.607	5.604
1999	8094000	105	Frutas Frescas	Productos Primarios	RN	426	Reino Unido	Unión Europea (UE)	Europa	2.206	2.227
1999	8094000	105	Frutas Frescas	Productos Primarios	RN	438	Alemania	Unión Europea (UE)	Europa	-	0
1999	8094000	105	Frutas Frescas	Productos Primarios	RN	203	Brasil	Mercado Común del Sur (MERCOSUR)	América de	4.548	3.790
1999	8093020	105	Frutas Frescas	Productos Primarios	RN	406	Bélgica	Unión Europea (UE)	Europa	38.768	31.072
1999	8093020	105	Frutas Frescas	Productos Primarios	RN	203	Brasil	Mercado Común del Sur (MERCOSUR)	América de	15.639	23.610
1999	8093010	105	Frutas Frescas	Productos Primarios	RN	406	Bélgica	Unión Europea (UE)	Europa	399.328	324.224
1999	8093010	105	Frutas Frescas	Productos Primarios	RN	203	Brasil	Mercado Común del Sur (MERCOSUR)	América de	34.230	8.750
1999	8092000	105	Frutas Frescas	Productos Primarios	RN	412	Francia	Unión Europea (UE)	Europa	4.000	1.000
1999	8092000	105	Frutas Frescas	Productos Primarios	RN	417	Italia	Unión Europea (UE)	Europa	7.258	907
1999	8092000	105	Frutas Frescas	Productos Primarios	RN	438	Alemania	Unión Europea (UE)	Europa	7.980	2.000
1999	8092000	105	Frutas Frescas	Productos Primarios	RN	203	Brasil	Mercado Común del Sur (MERCOSUR)	América de	6.600	22.000
1999	8082020	105	Frutas Frescas	Productos Primarios	RN	117	Ghana	Comunidad Económica de los Estados de Africa Occic	Africa	1	6
1999	8082010	105	Frutas Frescas	Productos Primarios	RN	202	Bolivia	Asociado Mercosur	América de	64.459	164.707
1999	8082010	105	Frutas Frescas	Productos Primarios	RN	203	Brasil	Mercado Común del Sur (MERCOSUR)	América de	30.257.116	66.537.107
1999	8082010	105	Frutas Frescas	Productos Primarios	RN	204	Canadá	Acuerdo de Libre Comercio del Atlántico Norte (NAFTA/	América de	460.476	747.649
1999	8082010	105	Frutas Frescas	Productos Primarios	RN	212	EEUU	Acuerdo de Libre Comercio del Atlántico Norte (NAFTA/	América de	21.065.158	31.353.064
1999	8082010	105	Frutas Frescas	Productos Primarios	RN	218	México	Acuerdo de Libre Comercio del Atlántico Norte (NAFTA/	América Ct	164.253	324.701
1999	8082010	105	Frutas Frescas	Productos Primarios	RN	221	Paraguay	Mercado Común del Sur (MERCOSUR)	América de	117.989	315.244
1999	8082010	105	Frutas Frescas	Productos Primarios	RN	225	Uruguay	Mercado Común del Sur (MERCOSUR)	América de	369.513	499.400
1999	8082010	105	Frutas Frescas	Productos Primarios	RN	226	Venezuela	Pacto Andino	América de	206.497	333.612
1999	8082010	105	Frutas Frescas	Productos Primarios	RN	310	Rep. Pop. Ch	Sin Bloque	Asia	83.486	125.229
1999	8082010	105	Frutas Frescas	Productos Primarios	RN	331	Emiratos Ara	Medio Oriente	Asia	11.541	16.487
1999	8082010	105	Frutas Frescas	Productos Primarios	RN	333	Singapur	Asociación de las Naciones del Sudeste Asiático (ASE	Asia	75.261	109.824
1999	8082010	105	Frutas Frescas	Productos Primarios	RN	341	Hong Kong	Sin Bloque	Asia	41	41
1999	8082010	105	Frutas Frescas	Productos Primarios	RN	406	Bélgica	Unión Europea (UE)	Europa	15.374.643	20.498.389
1999	8082010	105	Frutas Frescas	Productos Primarios	RN	409	Dinamarca	Unión Europea (UE)	Europa	33.600	60.085
1999	8082010	105	Frutas Frescas	Productos Primarios	RN	410	España	Unión Europea (UE)	Europa	742.220	1.227.370
1999	8082010	105	Frutas Frescas	Productos Primarios	RN	412	Francia	Unión Europea (UE)	Europa	2.469.207	3.798.451
1999	8082010	105	Frutas Frescas	Productos Primarios	RN	417	Italia	Unión Europea (UE)	Europa	20.302.426	31.090.964
1999	8082010	105	Frutas Frescas	Productos Primarios	RN	420	Malta	Sin Bloque	Europa	19.369	30.668

# PROVINCIA DE RÍO NEGRO

## EXPORTACIONES PERÍODO 1995 - 2002

Año	Nomenclador	MOAMO	Rama	Rubro	OPCIA	PAIS	Destino	Bloque	Continente	US\$ FOB	Cantidad
1999	8082010	105	Frutas Frescas	Productos Primarios	RN	422	Noruega	Asociación Europea de Libre Comercio (AELC)	Europa	314.944	537.488
1999	8082010	105	Frutas Frescas	Productos Primarios	RN	423	Países Bajos	Unión Europea (UE)	Europa	14.705.545	22.506.975
1999	8082010	105	Frutas Frescas	Productos Primarios	RN	424	Polonia	Sin Bloque	Europa	168.807	300.926
1999	8082010	105	Frutas Frescas	Productos Primarios	RN	425	Portugal	Unión Europea (UE)	Europa	2.658.750	4.169.911
1999	8082010	105	Frutas Frescas	Productos Primarios	RN	426	Reino Unido	Unión Europea (UE)	Europa	1.774.567	2.526.843
1999	8082010	105	Frutas Frescas	Productos Primarios	RN	429	Suecia	Unión Europea (UE)	Europa	1.402.481	2.325.067
1999	8082010	105	Frutas Frescas	Productos Primarios	RN	438	Alemania	Unión Europea (UE)	Europa	2.252.380	3.548.164
1999	8082010	105	Frutas Frescas	Productos Primarios	RN	444	Alemania	Unión Europea (UE)	Europa	3.877.668	7.265.383
1999	8082010	105	Frutas Frescas	Productos Primarios	RN	447	Alemania	Unión Europea (UE)	Europa	14	15
1999	8081000	105	Frutas Frescas	Productos Primarios	RN	117	Ghana	Comunidad Económica de los Estados de Africa Occid	África	3	13
1999	8081000	105	Frutas Frescas	Productos Primarios	RN	202	Bolivia	Asociado Mercosur	América de	430.451	1.248.734
1999	8081000	105	Frutas Frescas	Productos Primarios	RN	203	Brasil	Mercado Común del Sur (MERCOSUR)	América de	15.211.485	36.101.939
1999	8081000	105	Frutas Frescas	Productos Primarios	RN	204	Canadá	Acuerdo de Libre Comercio del Atlántico Norte (NAFTA/	América de	49.745	71.422
1999	8081000	105	Frutas Frescas	Productos Primarios	RN	212	EEUU	Acuerdo de Libre Comercio del Atlántico Norte (NAFTA/	América de	1.526.257	2.071.919
1999	8081000	105	Frutas Frescas	Productos Primarios	RN	218	México	Acuerdo de Libre Comercio del Atlántico Norte (NAFTA/	América de	25.348	60.997
1999	8081000	105	Frutas Frescas	Productos Primarios	RN	221	Paraguay	Mercado Común del Sur (MERCOSUR)	América de	242.642	751.242
1999	8081000	105	Frutas Frescas	Productos Primarios	RN	225	Uruguay	Mercado Común del Sur (MERCOSUR)	América de	153.557	326.489
1999	8081000	105	Frutas Frescas	Productos Primarios	RN	226	Venezuela	Pacto Andino	América de	20.402	50.724
1999	8081000	105	Frutas Frescas	Productos Primarios	RN	312	Filipinas	Asociación de las Naciones del Sudeste Asiático (ASE	Asia	15.219	28.916
1999	8081000	105	Frutas Frescas	Productos Primarios	RN	331	Emiratos Ara	Medio Oriente	Asia	6.848	13.849
1999	8081000	105	Frutas Frescas	Productos Primarios	RN	341	Hong Kong	Sin Bloque	Asia	25	22
1999	8081000	105	Frutas Frescas	Productos Primarios	RN	406	Bélgica	Unión Europea (UE)	Europa	12.788.175	18.548.773
1999	8081000	105	Frutas Frescas	Productos Primarios	RN	410	España	Unión Europea (UE)	Europa	3.151.702	5.313.631
1999	8081000	105	Frutas Frescas	Productos Primarios	RN	412	Francia	Unión Europea (UE)	Europa	674.879	1.192.370
1999	8081000	105	Frutas Frescas	Productos Primarios	RN	417	Italia	Unión Europea (UE)	Europa	406.890	905.841
1999	8081000	105	Frutas Frescas	Productos Primarios	RN	420	Malta	Sin Bloque	Europa	141.472	222.837
1999	8081000	105	Frutas Frescas	Productos Primarios	RN	422	Noruega	Asociación Europea de Libre Comercio (AELC)	Europa	4.979.286	8.541.237
1999	8081000	105	Frutas Frescas	Productos Primarios	RN	423	Países Bajos	Unión Europea (UE)	Europa	11.083.450	19.679.834
1999	8081000	105	Frutas Frescas	Productos Primarios	RN	424	Polonia	Sin Bloque	Europa	626.955	1.202.689
1999	8081000	105	Frutas Frescas	Productos Primarios	RN	425	Portugal	Unión Europea (UE)	Europa	3.316.678	6.143.563
1999	8081000	105	Frutas Frescas	Productos Primarios	RN	426	Reino Unido	Unión Europea (UE)	Europa	754.349	1.059.853
1999	8081000	105	Frutas Frescas	Productos Primarios	RN	429	Suecia	Unión Europea (UE)	Europa	2.050.081	3.664.318
1999	8081000	105	Frutas Frescas	Productos Primarios	RN	438	Alemania	Unión Europea (UE)	Europa	1.545.865	2.796.734
1999	8081000	105	Frutas Frescas	Productos Primarios	RN	444	Alemania	Unión Europea (UE)	Europa	7.637.315	16.306.667
1999	8081000	105	Frutas Frescas	Productos Primarios	RN	447	Alemania	Unión Europea (UE)	Europa	14	14
1999	7135010	104	Hortalizas y Legumbres sin Elaborar	Productos Primarios	RN	225	Uruguay	Mercado Común del Sur (MERCOSUR)	América de	1.300	1.000
1999	7123000	104	Hortalizas y Legumbres sin Elaborar	Productos Primarios	RN	410	España	Unión Europea (UE)	Europa	4.840	484
1999	7099000	104	Hortalizas y Legumbres sin Elaborar	Productos Primarios	RN	208	Chile	Asociado Mercosur	América de	148.230	21.180
1999	7099000	104	Hortalizas y Legumbres sin Elaborar	Productos Primarios	RN	212	EEUU	Acuerdo de Libre Comercio del Atlántico Norte (NAFTA/	América de	85.383	20.450
1999	7099000	104	Hortalizas y Legumbres sin Elaborar	Productos Primarios	RN	225	Uruguay	Mercado Común del Sur (MERCOSUR)	América de	24.963	6.310
1999	7099000	104	Hortalizas y Legumbres sin Elaborar	Productos Primarios	RN	310	Rep. Pop. Ch	Sin Bloque	Asia	37.828	2.800
1999	7099000	104	Hortalizas y Legumbres sin Elaborar	Productos Primarios	RN	341	Hong Kong	Sin Bloque	Asia	16.212	1.200
1999	7061000	104	Hortalizas y Legumbres sin Elaborar	Productos Primarios	RN	208	Chile	Asociado Mercosur	América de	207	851



## PROVINCIA DE RÍO NEGRO EXPORTACIONES PERÍODO 1995 - 2002

Año	Nomenclador	MOAMOI	Rama	Rubro	OPCIA	PAIS	Destino	Bloque	Continente	US\$ FOB	Cantidad
1999	7061000	104	Hortalizas y Legumbres sin Elaborar	Productos Primarios	RN	225	Uruguay	Mercado Común del Sur (MERCOSUR)	América de	454	2.574
1999	7042000	104	Hortalizas y Legumbres sin Elaborar	Productos Primarios	RN	203	Brasil	Mercado Común del Sur (MERCOSUR)	América de	6.048	9.264
1999	7019000	104	Hortalizas y Legumbres sin Elaborar	Productos Primarios	RN	202	Bolivia	Asociado Mercosur	América de	800	8.567
1999	7019000	104	Hortalizas y Legumbres sin Elaborar	Productos Primarios	RN	203	Brasil	Mercado Común del Sur (MERCOSUR)	América de	1.044	10.377
1999	7019000	104	Hortalizas y Legumbres sin Elaborar	Productos Primarios	RN	208	Chile	Asociado Mercosur	América de	31	204
1999	7019000	104	Hortalizas y Legumbres sin Elaborar	Productos Primarios	RN	221	Paraguay	Mercado Común del Sur (MERCOSUR)	América de	260	3.976
1999	7019000	104	Hortalizas y Legumbres sin Elaborar	Productos Primarios	RN	225	Uruguay	Mercado Común del Sur (MERCOSUR)	América de	98	931
1999	7019000	104	Hortalizas y Legumbres sin Elaborar	Productos Primarios	RN	226	Venezuela	Pacto Andino	América de	-	-
1999	7011000	104	Hortalizas y Legumbres sin Elaborar	Productos Primarios	RN	203	Brasil	Mercado Común del Sur (MERCOSUR)	América de	11	8
1999	7011000	104	Hortalizas y Legumbres sin Elaborar	Productos Primarios	RN	225	Uruguay	Mercado Común del Sur (MERCOSUR)	América de	1	6
1999	7011000	104	Hortalizas y Legumbres sin Elaborar	Productos Primarios	RN	426	Reino Unido	Unión Europea (UE)	Europa	-	-
1999	5079000	204	Resto de MOA	Manufacturas de Origen Agropecuario	RN	410	España	Unión Europea (UE)	Europa	6.000	4.000
1999	4090000	103	Miel	Productos Primarios	RN	202	Bolivia	Asociado Mercosur	América de	2.405	909
1999	4090000	103	Miel	Productos Primarios	RN	203	Brasil	Mercado Común del Sur (MERCOSUR)	América de	6.409	2.846
1999	4090000	103	Miel	Productos Primarios	RN	204	Canadá	Acuerdo de Libre Comercio del Atlántico Norte (NAFTA)	América de	509	511
1999	4090000	103	Miel	Productos Primarios	RN	212	EEUU	Acuerdo de Libre Comercio del Atlántico Norte (NAFTA)	América de	384.345	388.752
1999	4090000	103	Miel	Productos Primarios	RN	221	Paraguay	Mercado Común del Sur (MERCOSUR)	América de	556	246
1999	4090000	103	Miel	Productos Primarios	RN	222	Perú	Pacto Andino	América de	3	1
1999	4090000	103	Miel	Productos Primarios	RN	225	Uruguay	Mercado Común del Sur (MERCOSUR)	América de	127	58
1999	4090000	103	Miel	Productos Primarios	RN	226	Venezuela	Pacto Andino	América de	-	0
1999	4090000	103	Miel	Productos Primarios	RN	310	Rep. Pop. Ch	Sin Bloque	Asia	7	2
1999	4090000	103	Miel	Productos Primarios	RN	312	Filipinas	Asociación de las Naciones del Sudeste Asiático (ASEAN)	Asia	-	0
1999	4090000	103	Miel	Productos Primarios	RN	320	Japón	Sin Bloque	Asia	16.478	14.494
1999	4090000	103	Miel	Productos Primarios	RN	321	Jordania	Medio Oriente	Asia	249	242
1999	4090000	103	Miel	Productos Primarios	RN	325	Libano	Medio Oriente	Asia	1.305	557
1999	4090000	103	Miel	Productos Primarios	RN	331	Emiratos Ara	Medio Oriente	Asia	196	78
1999	4090000	103	Miel	Productos Primarios	RN	341	Hong Kong	Sin Bloque	Asia	10	1
1999	4090000	103	Miel	Productos Primarios	RN	406	Bélgica	Unión Europea (UE)	Europa	15.150	15.116
1999	4090000	103	Miel	Productos Primarios	RN	409	Dinamarca	Unión Europea (UE)	Europa	1.523	1.511
1999	4090000	103	Miel	Productos Primarios	RN	410	España	Unión Europea (UE)	Europa	34.511	34.673
1999	4090000	103	Miel	Productos Primarios	RN	412	Francia	Unión Europea (UE)	Europa	7.326	7.382
1999	4090000	103	Miel	Productos Primarios	RN	413	Grecia	Unión Europea (UE)	Europa	634	617
1999	4090000	103	Miel	Productos Primarios	RN	415	Irlanda	Unión Europea (UE)	Europa	11.271	11.382
1999	4090000	103	Miel	Productos Primarios	RN	417	Italia	Unión Europea (UE)	Europa	66.731	63.637
1999	4090000	103	Miel	Productos Primarios	RN	422	Noruega	Asociación Europea de Libre Comercio (AELC)	Europa	2.553	1.602
1999	4090000	103	Miel	Productos Primarios	RN	423	Países Bajos	Unión Europea (UE)	Europa	5.811	5.484
1999	4090000	103	Miel	Productos Primarios	RN	424	Polonia	Sin Bloque	Europa	1.604	1.690
1999	4090000	103	Miel	Productos Primarios	RN	425	Portugal	Unión Europea (UE)	Europa	1.546	1.494
1999	4090000	103	Miel	Productos Primarios	RN	426	Reino Unido	Unión Europea (UE)	Europa	34.775	33.971
1999	4090000	103	Miel	Productos Primarios	RN	429	Suecia	Unión Europea (UE)	Europa	6.115	5.581
1999	4090000	103	Miel	Productos Primarios	RN	430	Suiza	Asociación Europea de Libre Comercio (AELC)	Europa	1.257	1.179
1999	4090000	103	Miel	Productos Primarios	RN	438	Alemania	Unión Europea (UE)	Europa	299.760	284.942
1999	4090000	103	Miel	Productos Primarios	RN	451	Alemania	Unión Europea (UE)	Europa	281	124

# PROVINCIA DE RÍO NEGRO

## EXPORTACIONES PERÍODO 1995 - 2002

Año	Nomenclador	MOAMO	Rama	Rubro	OPCIA	PAIS	Destino	Bloque	Continente	US\$ FOB	Cantidad
1999	4069010	203	Resto de MOA	Manufacturas de Origen Agropecuario	RN	203	Brasil	Mercado Común del Sur (MERCOSUR)	América de	113.850	25.300
1999	3079100	102	Pescados y Mariscos sin Elaborar	Productos Primarios	RN	225	Uruguay	Mercado Común del Sur (MERCOSUR)	América de	2.100	1.050
1999	3074100	102	Pescados y Mariscos sin Elaborar	Productos Primarios	RN	410	España	Unión Europea (UE)	Europa	418	209
1999	3073100	102	Pescados y Mariscos sin Elaborar	Productos Primarios	RN	225	Uruguay	Mercado Común del Sur (MERCOSUR)	América de	1.080	540
1999	3061300	102	Pescados y Mariscos sin Elaborar	Productos Primarios	RN	209	Rep. Dominic	Sin Bloque	América Ct	16.127	2.136
1999	3061300	102	Pescados y Mariscos sin Elaborar	Productos Primarios	RN	410	España	Unión Europea (UE)	Europa	53.816	7.688
1999	3042050	202	Pescados y Mariscos Elaborados	Manufacturas de Origen Agropecuario	RN	212	EEUU	Acuerdo de Libre Comercio del Atlántico Norte (NAFTA)	América de	360	36
1999	3042090	202	Pescados y Mariscos Elaborados	Manufacturas de Origen Agropecuario	RN	410	España	Unión Europea (UE)	Europa	4.416	5.520
1999	3042010	202	Pescados y Mariscos Elaborados	Manufacturas de Origen Agropecuario	RN	203	Brasil	Mercado Común del Sur (MERCOSUR)	América de	31.500	21.000
1999	3042010	202	Pescados y Mariscos Elaborados	Manufacturas de Origen Agropecuario	RN	209	Rep. Dominic	Sin Bloque	América Ct	42.840	25.200
1999	3042010	202	Pescados y Mariscos Elaborados	Manufacturas de Origen Agropecuario	RN	226	Venezuela	Pacto Andino	América de	85.344	53.340
1999	3042010	202	Pescados y Mariscos Elaborados	Manufacturas de Origen Agropecuario	RN	410	España	Unión Europea (UE)	Europa	148.995	90.300
1999	3042010	202	Pescados y Mariscos Elaborados	Manufacturas de Origen Agropecuario	RN	423	Países Bajos	Unión Europea (UE)	Europa	98.579	59.745
1999	3041000	202	Pescados y Mariscos Elaborados	Manufacturas de Origen Agropecuario	RN	141	Tunez	Sin Bloque	Africa	1.035	300
1999	3041000	202	Pescados y Mariscos Elaborados	Manufacturas de Origen Agropecuario	RN	212	EEUU	Acuerdo de Libre Comercio del Atlántico Norte (NAFTA)	América de	173.819	40.179
1999	3041000	202	Pescados y Mariscos Elaborados	Manufacturas de Origen Agropecuario	RN	410	España	Unión Europea (UE)	Europa	432.197	215.856
1999	3041000	202	Pescados y Mariscos Elaborados	Manufacturas de Origen Agropecuario	RN	412	Francia	Unión Europea (UE)	Europa	126.982	61.420
1999	3041000	202	Pescados y Mariscos Elaborados	Manufacturas de Origen Agropecuario	RN	413	Grecia	Unión Europea (UE)	Europa	393	124
1999	3041000	202	Pescados y Mariscos Elaborados	Manufacturas de Origen Agropecuario	RN	417	Italia	Unión Europea (UE)	Europa	382.615	130.838
1999	3041000	202	Pescados y Mariscos Elaborados	Manufacturas de Origen Agropecuario	RN	419	Luxemburgo	Unión Europea (UE)	Europa	25.606	10.140
1999	3041000	202	Pescados y Mariscos Elaborados	Manufacturas de Origen Agropecuario	RN	438	Alemania	Unión Europea (UE)	Europa	75.243	24.300
1999	3041000	202	Pescados y Mariscos Elaborados	Manufacturas de Origen Agropecuario	RN	410	España	Unión Europea (UE)	Europa	48.803	30.190
1999	3037990	102	Pescados y Mariscos sin Elaborar	Productos Primarios	RN	410	España	Unión Europea (UE)	Europa	20.222	23.788
1999	3037800	102	Pescados y Mariscos sin Elaborar	Productos Primarios	RN	321	Jordania	Medio Oriente	Asia	24.178	25.450
1999	3037800	102	Pescados y Mariscos sin Elaborar	Productos Primarios	RN	325	Libano	Medio Oriente	Asia	24.178	25.450
1999	3037800	102	Pescados y Mariscos sin Elaborar	Productos Primarios	RN	410	España	Unión Europea (UE)	Europa	110.105	121.449
1999	3027000	102	Pescados y Mariscos sin Elaborar	Productos Primarios	RN	410	España	Unión Europea (UE)	Europa	3.768	1.308
1999	3027000	102	Pescados y Mariscos sin Elaborar	Productos Primarios	RN	412	Francia	Unión Europea (UE)	Europa	72	24
1999	3027000	102	Pescados y Mariscos sin Elaborar	Productos Primarios	RN	417	Italia	Unión Europea (UE)	Europa	522	174
1999	3027000	102	Pescados y Mariscos sin Elaborar	Productos Primarios	RN	438	Alemania	Unión Europea (UE)	Europa	36	12
1999	3026990	102	Pescados y Mariscos sin Elaborar	Productos Primarios	RN	225	Uruguay	Mercado Común del Sur (MERCOSUR)	América de	21.898	22.724
1999	3026990	102	Pescados y Mariscos sin Elaborar	Productos Primarios	RN	410	España	Unión Europea (UE)	Europa	42.109	17.831
1999	3026990	102	Pescados y Mariscos sin Elaborar	Productos Primarios	RN	412	Francia	Unión Europea (UE)	Europa	32.975	12.756
1999	3026990	102	Pescados y Mariscos sin Elaborar	Productos Primarios	RN	413	Grecia	Unión Europea (UE)	Europa	8.103	2.778
1999	3026990	102	Pescados y Mariscos sin Elaborar	Productos Primarios	RN	417	Italia	Unión Europea (UE)	Europa	80.201	33.419
1999	3026990	102	Pescados y Mariscos sin Elaborar	Productos Primarios	RN	419	Luxemburgo	Unión Europea (UE)	Europa	3.584	1.560
1999	3026990	102	Pescados y Mariscos sin Elaborar	Productos Primarios	RN	438	Alemania	Unión Europea (UE)	Europa	737	214
1999	3026910	102	Pescados y Mariscos sin Elaborar	Productos Primarios	RN	212	EEUU	Acuerdo de Libre Comercio del Atlántico Norte (NAFTA)	América de	164	108
1999	3026910	102	Pescados y Mariscos sin Elaborar	Productos Primarios	RN	225	Uruguay	Mercado Común del Sur (MERCOSUR)	América de	379.463	470.770
1999	3026910	102	Pescados y Mariscos sin Elaborar	Productos Primarios	RN	410	España	Unión Europea (UE)	Europa	2.350.635	1.177.017
1999	3026910	102	Pescados y Mariscos sin Elaborar	Productos Primarios	RN	412	Francia	Unión Europea (UE)	Europa	410.900	192.027
1999	3026910	102	Pescados y Mariscos sin Elaborar	Productos Primarios	RN	413	Grecia	Unión Europea (UE)	Europa	73.450	41.136
1999	3026910	102	Pescados y Mariscos sin Elaborar	Productos Primarios	RN	417	Italia	Unión Europea (UE)	Europa	401.809	205.030
1999	3026910	102	Pescados y Mariscos sin Elaborar	Productos Primarios	RN	419	Luxemburgo	Unión Europea (UE)	Europa	1.725	625

# PROVINCIA DE RÍO NEGRO

## EXPORTACIONES PERÍODO 1995 - 2002

Año	Nomenclador	MOAMO	Rama	Rubro	OPCIA	PAIS	Destino	Bloque	Continente	US\$ FOB	Cantidad
1999	3025910	102	Pescados y Mariscos sin Elaborar	Productos Primarios	RN	438	Alemania	Unión Europea (UE)	Europa	98	45
1999	3022900	102	Pescados y Mariscos sin Elaborar	Productos Primarios	RN	410	España	Unión Europea (UE)	Europa	6.650	3.260
1999	3022900	102	Pescados y Mariscos sin Elaborar	Productos Primarios	RN	412	Francia	Unión Europea (UE)	Europa	102	50
1999	3022900	102	Pescados y Mariscos sin Elaborar	Productos Primarios	RN	438	Alemania	Unión Europea (UE)	Europa	20	10
1999	3021200	102	Pescados y Mariscos sin Elaborar	Productos Primarios	RN	410	España	Unión Europea (UE)	Europa	468	159
1999	3021100	102	Pescados y Mariscos sin Elaborar	Productos Primarios	RN	212	EEUU	Acuerdo de Libre Comercio del Atlántico Norte (NAFTA/ América de	América de	20.031	5.161
1999	2062910	201	Carnes	Manufacturas de Origen Agropecuario	RN	203	Brasil	Mercado Común del Sur (MERCOSUR)	América de	28.000	20.000
2001	97050000	399	Resto de MOI	Manufacturas de Origen Industrial	RN	203	Brasil	Mercado Común del Sur (MERCOSUR)	América de	50	20
2001	97050000	399	Resto de MOI	Manufacturas de Origen Industrial	RN	204	Canadá	Acuerdo de Libre Comercio del Atlántico Norte (NAFTA/ América de	América de	400	12
2001	97050000	399	Resto de MOI	Manufacturas de Origen Industrial	RN	212	EEUU	Acuerdo de Libre Comercio del Atlántico Norte (NAFTA/ América de	América de	650	50
2001	97050000	399	Resto de MOI	Manufacturas de Origen Industrial	RN	405	Austria	Unión Europea (UE)	Europa	3.000	88
2001	97050000	399	Resto de MOI	Manufacturas de Origen Industrial	RN	208	Chile	Asociado Mercosur	América de	2.610	169
2001	96035000	399	Resto de MOI	Manufacturas de Origen Industrial	RN	225	Uruguay	Mercado Común del Sur (MERCOSUR)	América de	4.560	122
2001	96035000	399	Resto de MOI	Manufacturas de Origen Industrial	RN	222	Perú	Pacto Andino	América de	20.683	11
2001	90309010	399	Resto de MOI	Manufacturas de Origen Industrial	RN	212	EEUU	Acuerdo de Libre Comercio del Atlántico Norte (NAFTA/ América de	América de	12.800	146
2001	85439090	312	Máquinas y Aparatos, Material Eléctrico	Manufacturas de Origen Industrial	RN	218	México	Acuerdo de Libre Comercio del Atlántico Norte (NAFTA/ América de	América de	7.000	48
2001	84732990	312	Máquinas y Aparatos, Material Eléctrico	Manufacturas de Origen Industrial	RN	208	Chile	Asociado Mercosur	América de	2.800	400
2001	84413010	312	Máquinas y Aparatos, Material Eléctrico	Manufacturas de Origen Industrial	RN	203	Brasil	Mercado Común del Sur (MERCOSUR)	América de	2.140	30
2001	84389000	312	Máquinas y Aparatos, Material Eléctrico	Manufacturas de Origen Industrial	RN	222	Perú	Pacto Andino	América de	4.830	63
2001	84314390	312	Máquinas y Aparatos, Material Eléctrico	Manufacturas de Origen Industrial	RN	226	Venezuela	Pacto Andino	América de	26.007	536
2001	84314310	312	Máquinas y Aparatos, Material Eléctrico	Manufacturas de Origen Industrial	RN	226	Venezuela	Pacto Andino	América de	1.342	30
2001	84139100	312	Máquinas y Aparatos, Material Eléctrico	Manufacturas de Origen Industrial	RN	202	Bolivia	Asociado Mercosur	América de	50	103
2001	83025000	311	Metales Comunes y sus Manufacturas	Manufacturas de Origen Industrial	RN	225	Uruguay	Mercado Común del Sur (MERCOSUR)	América de	106	42
2001	83025000	311	Metales Comunes y sus Manufacturas	Manufacturas de Origen Industrial	RN	226	Venezuela	Pacto Andino	América de	78.836	2.055
2001	82071900	311	Metales Comunes y sus Manufacturas	Manufacturas de Origen Industrial	RN	203	Brasil	Mercado Común del Sur (MERCOSUR)	América de	8.742	1.123
2001	76072000	311	Metales Comunes y sus Manufacturas	Manufacturas de Origen Industrial	RN	225	Uruguay	Mercado Común del Sur (MERCOSUR)	América de	28.086	3.653
2001	76072000	311	Metales Comunes y sus Manufacturas	Manufacturas de Origen Industrial	RN	226	Venezuela	Pacto Andino	América de	434	13
2001	73202090	311	Metales Comunes y sus Manufacturas	Manufacturas de Origen Industrial	RN	226	Venezuela	Pacto Andino	América de	209	20
2001	73202010	311	Metales Comunes y sus Manufacturas	Manufacturas de Origen Industrial	RN	226	Venezuela	Pacto Andino	América de	13	0
2001	73182200	311	Metales Comunes y sus Manufacturas	Manufacturas de Origen Industrial	RN	226	Venezuela	Pacto Andino	América de	431	34
2001	73181600	311	Metales Comunes y sus Manufacturas	Manufacturas de Origen Industrial	RN	226	Venezuela	Pacto Andino	América de	1.257	56
2001	73181500	311	Metales Comunes y sus Manufacturas	Manufacturas de Origen Industrial	RN	225	Uruguay	Mercado Común del Sur (MERCOSUR)	América de	2.970	210
2001	73151100	311	Metales Comunes y sus Manufacturas	Manufacturas de Origen Industrial	RN	212	EEUU	Acuerdo de Libre Comercio del Atlántico Norte (NAFTA/ América de	América de	30.240	224.000
2001	68022900	309	Manufacturas de Piedra, Yeso y Product	Manufacturas de Origen Industrial	RN	208	Chile	Asociado Mercosur	América de	143	86
2001	63090090	307	Textiles y Confecciones	Manufacturas de Origen Industrial	RN	417	Italia	Unión Europea (UE)	Europa	750	36
2001	62034300	307	Textiles y Confecciones	Manufacturas de Origen Industrial	RN	417	Italia	Unión Europea (UE)	Europa	3.000	201
2001	62011300	307	Textiles y Confecciones	Manufacturas de Origen Industrial	RN	417	Italia	Unión Europea (UE)	Europa	1.275	72
2001	62011200	307	Textiles y Confecciones	Manufacturas de Origen Industrial	RN	225	Uruguay	Mercado Común del Sur (MERCOSUR)	América de	22.260	2.929
2001	51053000	215	Resto de MOA	Manufacturas de Origen Agropecuario	RN	332	Pakistan	Sin Bloque	Asia	92.000	16.000
2001	51021000	215	Resto de MOA	Manufacturas de Origen Agropecuario	RN	406	Bélgica	Unión Europea (UE)	Europa	204.311	45.303
2001	51021000	215	Resto de MOA	Manufacturas de Origen Agropecuario	RN	426	Reino Unido	Unión Europea (UE)	Europa	125.764	26.899
2001	51021000	215	Resto de MOA	Manufacturas de Origen Agropecuario	RN	225	Uruguay	Mercado Común del Sur (MERCOSUR)	América de	366.518	243.366
2001	51011190	109	Resto de PP	Productos Primarios	RN	310	Rep. Pop. Ch	Sin Bloque	Asia	224.497	85.307
2001	51011190	109	Resto de PP	Productos Primarios	RN	310	Rep. Pop. Ch	Sin Bloque	Asia	224.497	85.307

# PROVINCIA DE RÍO NEGRO

## EXPORTACIONES PERÍODO 1995 - 2002

Año	Nomenclador	MOAMO	Rama	Rubro	OPCIA	PAIS	Destino	Bloque	Continente	US\$ FOB	Cantidad
2001	51011190	109	Resto de PP	Productos Primarios	RN	406	Bélgica	Unión Europea (UE)	Europa	643.724	315.412
2001	51011190	109	Resto de PP	Productos Primarios	RN	410	España	Unión Europea (UE)	Europa	316.604	160.297
2001	51011190	109	Resto de PP	Productos Primarios	RN	412	Francia	Unión Europea (UE)	Europa	1.031.139	437.385
2001	51011190	109	Resto de PP	Productos Primarios	RN	417	Italia	Unión Europea (UE)	Europa	1.767.083	615.641
2001	51011190	109	Resto de PP	Productos Primarios	RN	426	Reino Unido	Unión Europea (UE)	Europa	838.447	329.423
2001	51011190	109	Resto de PP	Productos Primarios	RN	438	Alemania	Unión Europea (UE)	Europa	662.835	318.690
2001	51011110	109	Resto de PP	Productos Primarios	RN	225	Uruguay	Mercado Común del Sur (MERCOSUR)	América de	15.291	11.161
2001	51011110	109	Resto de PP	Productos Primarios	RN	406	Bélgica	Unión Europea (UE)	Europa	42.253	23.216
2001	51011110	109	Resto de PP	Productos Primarios	RN	412	Francia	Unión Europea (UE)	Europa	110.505	65.084
2001	51011110	109	Resto de PP	Productos Primarios	RN	417	Italia	Unión Europea (UE)	Europa	98.410	48.058
2001	51011110	109	Resto de PP	Productos Primarios	RN	426	Reino Unido	Unión Europea (UE)	Europa	48.065	25.981
2001	51011110	109	Resto de PP	Productos Primarios	RN	436	Turquia	Sin Bloque	Europa	23.827	11.346
2001	48237000	306	Papel, Cartón, Imprenta y Publicaciones	Manufacturas de Origen Industrial	RN	203	Brasil	Mercado Común del Sur (MERCOSUR)	América de	103.302	157.649
2001	48237000	306	Papel, Cartón, Imprenta y Publicaciones	Manufacturas de Origen Industrial	RN	221	Paraguay	Mercado Común del Sur (MERCOSUR)	América de	35.370	31.132
2001	48237000	306	Papel, Cartón, Imprenta y Publicaciones	Manufacturas de Origen Industrial	RN	225	Uruguay	Mercado Común del Sur (MERCOSUR)	América de	30.449	47.277
2001	48211000	306	Papel, Cartón, Imprenta y Publicaciones	Manufacturas de Origen Industrial	RN	430	Suiza	Asociación Europea de Libre Comercio (AELC)	Europa	300	15
2001	48195000	306	Papel, Cartón, Imprenta y Publicaciones	Manufacturas de Origen Industrial	RN	203	Brasil	Mercado Común del Sur (MERCOSUR)	América de	25.332	45.780
2001	48192000	306	Papel, Cartón, Imprenta y Publicaciones	Manufacturas de Origen Industrial	RN	410	España	Unión Europea (UE)	Europa	7	261
2001	44219000	399	Resto de MOI	Manufacturas de Origen Industrial	RN	208	Chile	Asociado Mercosur	América de	68	41
2001	44209000	399	Resto de MOI	Manufacturas de Origen Industrial	RN	208	Chile	Asociado Mercosur	América de	14	8
2001	44190000	399	Resto de MOI	Manufacturas de Origen Industrial	RN	208	Chile	Asociado Mercosur	América de	19	11
2001	44189000	399	Resto de MOI	Manufacturas de Origen Industrial	RN	208	Chile	Asociado Mercosur	América de	1.791	1.800
2001	44140000	399	Resto de MOI	Manufacturas de Origen Industrial	RN	208	Chile	Asociado Mercosur	América de	22	13
2001	44130000	399	Resto de MOI	Manufacturas de Origen Industrial	RN	208	Chile	Asociado Mercosur	América de	75	45
2001	44091000	299	Resto de MOA	Manufacturas de Origen Agropecuario	RN	208	Chile	Asociado Mercosur	América de	24.037	12.500
2001	44071000	299	Resto de MOA	Manufacturas de Origen Agropecuario	RN	208	Chile	Asociado Mercosur	América de	25.827	22.860
2001	44041000	299	Resto de MOA	Manufacturas de Origen Agropecuario	RN	208	Chile	Asociado Mercosur	América de	233	145
2001	44032000	199	Resto de PP	Productos Primarios	RN	208	Chile	Asociado Mercosur	América de	18.816	44.185
2001	43021990	214	Pieles y Cueros	Manufacturas de Origen Agropecuario	RN	430	Suiza	Asociación Europea de Libre Comercio (AELC)	Europa	9.890	161
2001	41821000	214	Pieles y Cueros	Manufacturas de Origen Agropecuario	RN	412	Francia	Unión Europea (UE)	Europa	8.597	10.000
2001	40169300	304	Caucho y sus Manufacturas	Manufacturas de Origen Industrial	RN	226	Venezuela	Pacto Andino	América de	13.446	383
2001	40161010	304	Caucho y sus Manufacturas	Manufacturas de Origen Industrial	RN	417	Italia	Unión Europea (UE)	Europa	520	45
2001	40101300	304	Caucho y sus Manufacturas	Manufacturas de Origen Industrial	RN	225	Uruguay	Mercado Común del Sur (MERCOSUR)	América de	600	83
2001	40101200	304	Caucho y sus Manufacturas	Manufacturas de Origen Industrial	RN	225	Uruguay	Mercado Común del Sur (MERCOSUR)	América de	3.126	116
2001	40030000	304	Caucho y sus Manufacturas	Manufacturas de Origen Industrial	RN	225	Uruguay	Mercado Común del Sur (MERCOSUR)	América de	55	20
2001	39269090	303	Materias Plásticas Artificiales	Manufacturas de Origen Industrial	RN	208	Chile	Asociado Mercosur	América de	35	10
2001	39269090	303	Materias Plásticas Artificiales	Manufacturas de Origen Industrial	RN	225	Uruguay	Mercado Común del Sur (MERCOSUR)	América de	540	68
2001	39232190	303	Materias Plásticas Artificiales	Manufacturas de Origen Industrial	RN	202	Bolivia	Asociado Mercosur	América de	11.995	8.306
2001	39232190	303	Materias Plásticas Artificiales	Manufacturas de Origen Industrial	RN	208	Chile	Asociado Mercosur	América de	12.936	8.400
2001	39232190	303	Materias Plásticas Artificiales	Manufacturas de Origen Industrial	RN	225	Uruguay	Mercado Común del Sur (MERCOSUR)	América de	80.797	42.340
2001	39231000	303	Materias Plásticas Artificiales	Manufacturas de Origen Industrial	RN	406	Bélgica	Unión Europea (UE)	Europa	655.305	415.875
2001	39231000	303	Materias Plásticas Artificiales	Manufacturas de Origen Industrial	RN	417	Italia	Unión Europea (UE)	Europa	19.293	12.053
2001	39231000	303	Materias Plásticas Artificiales	Manufacturas de Origen Industrial	RN	423	Países Bajos	Unión Europea (UE)	Europa	13.002	8.336

# PROVINCIA DE RÍO NEGRO

## EXPORTACIONES PERÍODO 1995 - 2002

Año	Nomenclador	MOAMOI	Rama	Rubro	OPCIA	PAIS	Destino	Bloque	Continente	US\$ FOB	Cantidad
2001	39081024	303	Materias Plásticas Artificiales	Manufacturas de Origen Industrial	RN	225	Uruguay	Mercado Común del Sur (MERCOSUR)	América de	495	28
2001	39041010	303	Materias Plásticas Artificiales	Manufacturas de Origen Industrial	RN	202	Bolivia	Asociado Mercosur	América de	112.288	221.793
2001	39041010	303	Materias Plásticas Artificiales	Manufacturas de Origen Industrial	RN	203	Brasil	Mercado Común del Sur (MERCOSUR)	América de	9.076.130	14.555.580
2001	39041010	303	Materias Plásticas Artificiales	Manufacturas de Origen Industrial	RN	208	Chile	Asociado Mercosur	América de	1.791.117	3.552.941
2001	39041010	303	Materias Plásticas Artificiales	Manufacturas de Origen Industrial	RN	218	México	Acuerdo de Libre Comercio del Atlántico Norte (NAFTA/ América Ce		42.290	93.035
2001	39041010	303	Materias Plásticas Artificiales	Manufacturas de Origen Industrial	RN	221	Paraguay	Mercado Común del Sur (MERCOSUR)	América de	285.157	531.219
2001	39041010	303	Materias Plásticas Artificiales	Manufacturas de Origen Industrial	RN	225	Uruguay	Mercado Común del Sur (MERCOSUR)	América de	755.304	1.421.100
2001	39041010	303	Materias Plásticas Artificiales	Manufacturas de Origen Industrial	RN	309	Corea del No	Sin Bloque	Asia	263.041	632.808
2001	39041010	303	Materias Plásticas Artificiales	Manufacturas de Origen Industrial	RN	310	Rep. Pop. Ch	Sin Bloque	Asia	499.245	1.240.800
2001	39041010	303	Materias Plásticas Artificiales	Manufacturas de Origen Industrial	RN	331	Emiratos Aral	Medio Oriente	Asia	123.149	310.200
2001	38249089	302	Productos Químicos y Conexos	Manufacturas de Origen Industrial	RN	202	Bolivia	Asociado Mercosur	América de	525	394
2001	38029090	302	Productos Químicos y Conexos	Manufacturas de Origen Industrial	RN	225	Uruguay	Mercado Común del Sur (MERCOSUR)	América de	4.397	19.912
2001	28442000	302	Productos Químicos y Conexos	Manufacturas de Origen Industrial	RN	422	Noruega	Asociación Europea de Libre Comercio (AELC)	Europa	830	2
2001	27090010	401	Petróleo Crudo	Combustibles y Energia	RN	203	Brasil	Mercado Común del Sur (MERCOSUR)	América de	25.688.296	140.187.289
2001	27090010	401	Petróleo Crudo	Combustibles y Energia	RN	204	Canadá	Acuerdo de Libre Comercio del Atlántico Norte (NAFTA/ América de		5	5
2001	27090010	401	Petróleo Crudo	Combustibles y Energia	RN	208	Chile	Asociado Mercosur	América de	66.352.033	403.175.492
2001	27090010	401	Petróleo Crudo	Combustibles y Energia	RN	212	EEUU	Acuerdo de Libre Comercio del Atlántico Norte (NAFTA/ América de		22.397.963	173.933.787
2001	27090010	401	Petróleo Crudo	Combustibles y Energia	RN	221	Paraguay	Mercado Común del Sur (MERCOSUR)	América de	971.926	5.030.211
2001	27090010	401	Petróleo Crudo	Combustibles y Energia	RN	222	Perú	Pacto Andino	América de	1.285.014	8.492.600
2001	27090010	401	Petróleo Crudo	Combustibles y Energia	RN	225	Uruguay	Mercado Común del Sur (MERCOSUR)	América de	1.307.918	12.360.299
2001	27090010	401	Petróleo Crudo	Combustibles y Energia	RN	310	Rep. Pop. Ch	Sin Bloque	Asia	1.727.413	10.907.076
2001	27090010	401	Petróleo Crudo	Combustibles y Energia	RN	410	España	Unión Europea (UE)	Europa	533.178	4.898.719
2001	27090010	401	Petróleo Crudo	Combustibles y Energia	RN	412	Francia	Unión Europea (UE)	Europa	8	0
2001	27090010	401	Petróleo Crudo	Combustibles y Energia	RN	423	Países Bajos	Unión Europea (UE)	Europa	-	1
2001	27090010	401	Petróleo Crudo	Combustibles y Energia	RN	426	Reino Unido	Unión Europea (UE)	Europa	3	3
2001	25169000	199	Resto de PP	Productos Primarios	RN	438	Alemania	Unión Europea (UE)	Europa	50	100
2001	25120000	199	Resto de PP	Productos Primarios	RN	203	Brasil	Mercado Común del Sur (MERCOSUR)	América de	55.534	328.900
2001	25120000	199	Resto de PP	Productos Primarios	RN	225	Uruguay	Mercado Común del Sur (MERCOSUR)	América de	21.380	90.580
2001	25081000	199	Resto de PP	Productos Primarios	RN	203	Brasil	Mercado Común del Sur (MERCOSUR)	América de	2.334.810	16.637.889
2001	25081000	199	Resto de PP	Productos Primarios	RN	208	Chile	Asociado Mercosur	América de	13.572	116.000
2001	25081000	199	Resto de PP	Productos Primarios	RN	221	Paraguay	Mercado Común del Sur (MERCOSUR)	América de	3.730	33.000
2001	25081000	199	Resto de PP	Productos Primarios	RN	222	Perú	Pacto Andino	América de	4.485	23.000
2001	25081000	199	Resto de PP	Productos Primarios	RN	225	Uruguay	Mercado Común del Sur (MERCOSUR)	América de	3.780	28.000
2001	25081000	199	Resto de PP	Productos Primarios	RN	412	Francia	Unión Europea (UE)	Europa	223.868	3.862.962
2001	25070010	199	Resto de PP	Productos Primarios	RN	225	Uruguay	Mercado Común del Sur (MERCOSUR)	América de	3.920	28.000
2001	25010090	199	Resto de PP	Productos Primarios	RN	221	Paraguay	Mercado Común del Sur (MERCOSUR)	América de	24.000	1.500.000
2001	25010090	199	Resto de PP	Productos Primarios	RN	225	Uruguay	Mercado Común del Sur (MERCOSUR)	América de	2.668	58.000
2001	22089000	211	Bebidas, Líquidos Alcohólicos y Vinagres	Manufacturas de Origen Agropecuario	RN	406	Bélgica	Unión Europea (UE)	Europa	536.292	101.400
2001	22089000	211	Bebidas, Líquidos Alcohólicos y Vinagres	Manufacturas de Origen Agropecuario	RN	412	Francia	Unión Europea (UE)	Europa	1.097.541	204.561
2001	22042100	211	Bebidas, Líquidos Alcohólicos y Vinagres	Manufacturas de Origen Agropecuario	RN	204	Canadá	Acuerdo de Libre Comercio del Atlántico Norte (NAFTA/ América de		60.040	20.826
2001	22042100	211	Bebidas, Líquidos Alcohólicos y Vinagres	Manufacturas de Origen Agropecuario	RN	212	EEUU	Acuerdo de Libre Comercio del Atlántico Norte (NAFTA/ América de		69.255	14.301
2001	22042100	211	Bebidas, Líquidos Alcohólicos y Vinagres	Manufacturas de Origen Agropecuario	RN	225	Uruguay	Mercado Común del Sur (MERCOSUR)	América de	19.690	5.625
2001	22042100	211	Bebidas, Líquidos Alcohólicos y Vinagres	Manufacturas de Origen Agropecuario	RN	405	Austria	Unión Europea (UE)	Europa	5.256	1.485

# PROVINCIA DE RÍO NEGRO

## EXPORTACIONES PERÍODO 1995 - 2002

Año	Nomenclador	MOAMO	Rama	Rubro	OPCIA	PAIS	Destino	Bloque	Continente	US\$ FOB	Cantidad
2001	22042100	211	Bebidas, Líquidos Alcohólicos y Vinagres	Manufacturas de Origen Agropecuario	RN	409	Dinamarca	Unión Europea (UE)	Europa	26.040	9.000
2001	22042100	211	Bebidas, Líquidos Alcohólicos y Vinagres	Manufacturas de Origen Agropecuario	RN	412	Francia	Unión Europea (UE)	Europa	2.843	420
2001	22042100	211	Bebidas, Líquidos Alcohólicos y Vinagres	Manufacturas de Origen Agropecuario	RN	426	Reino Unido	Unión Europea (UE)	Europa	170.510	30.636
2001	22042100	211	Bebidas, Líquidos Alcohólicos y Vinagres	Manufacturas de Origen Agropecuario	RN	430	Suiza	Asociación Europea de Libre Comercio (AELC)	Europa	62.079	11.786
2001	22042100	211	Bebidas, Líquidos Alcohólicos y Vinagres	Manufacturas de Origen Agropecuario	RN	451	Alemania	Unión Europea (UE)	Europa	10.575	2.700
2001	21069010	299	Resto de MOA	Manufacturas de Origen Agropecuario	RN	212	EEUU	Acuerdo de Libre Comercio del Atlántico Norte (NAFTA)	América de	171.950	239.492
2001	21069010	299	Resto de MOA	Manufacturas de Origen Agropecuario	RN	224	Trinidad y To	Sin Bloque	América Ce	6.835	3.405
2001	20098000	210	Preparados de Hortalizas, Legumbres y F	Manufacturas de Origen Agropecuario	RN	212	EEUU	Acuerdo de Libre Comercio del Atlántico Norte (NAFTA)	América de	7.066.634	10.439.721
2001	20098000	210	Preparados de Hortalizas, Legumbres y F	Manufacturas de Origen Agropecuario	RN	223	Puerto Rico	Acuerdo de Libre Comercio del Atlántico Norte (NAFTA)	América Ce	19.968	27.630
2001	20098000	210	Preparados de Hortalizas, Legumbres y F	Manufacturas de Origen Agropecuario	RN	426	Reino Unido	Unión Europea (UE)	Europa	49.507	51.576
2001	20098000	210	Preparados de Hortalizas, Legumbres y F	Manufacturas de Origen Agropecuario	RN	504	Nueva Zelanc	Sin Bloque	Oceanía	28.311	17.906
2001	20097000	210	Preparados de Hortalizas, Legumbres y F	Manufacturas de Origen Agropecuario	RN	209	Rep. Dominic	Sin Bloque	América Ce	47.558	54.043
2001	20097000	210	Preparados de Hortalizas, Legumbres y F	Manufacturas de Origen Agropecuario	RN	211	El Salvador	Mercado Común Centroamericano (MCCA)	América Ce	9.099	8.596
2001	20097000	210	Preparados de Hortalizas, Legumbres y F	Manufacturas de Origen Agropecuario	RN	212	EEUU	Acuerdo de Libre Comercio del Atlántico Norte (NAFTA)	América de	33.643.511	46.460.635
2001	20097000	210	Preparados de Hortalizas, Legumbres y F	Manufacturas de Origen Agropecuario	RN	213	Guatemala	Mercado Común Centroamericano (MCCA)	América Ce	628	614
2001	20097000	210	Preparados de Hortalizas, Legumbres y F	Manufacturas de Origen Agropecuario	RN	224	Trinidad y To	Sin Bloque	América Ce	22.327	15.141
2001	20097000	210	Preparados de Hortalizas, Legumbres y F	Manufacturas de Origen Agropecuario	RN	417	Italia	Unión Europea (UE)	Europa	39.026	41.960
2001	20095000	210	Preparados de Hortalizas, Legumbres y F	Manufacturas de Origen Agropecuario	RN	221	Paraguay	Mercado Común del Sur (MERCOSUR)	América de	1.467	2.223
2001	20095000	210	Preparados de Hortalizas, Legumbres y F	Manufacturas de Origen Agropecuario	RN	225	Uruguay	Mercado Común del Sur (MERCOSUR)	América de	426	630
2001	20089900	210	Preparados de Hortalizas, Legumbres y F	Manufacturas de Origen Agropecuario	RN	202	Bolivia	Asociado Mercosur	América de	7.755	10.340
2001	20089900	210	Preparados de Hortalizas, Legumbres y F	Manufacturas de Origen Agropecuario	RN	213	Guatemala	Mercado Común Centroamericano (MCCA)	América Ce	10.803	22.220
2001	20089900	210	Preparados de Hortalizas, Legumbres y F	Manufacturas de Origen Agropecuario	RN	417	Italia	Unión Europea (UE)	Europa	148	27
2001	20089210	210	Preparados de Hortalizas, Legumbres y F	Manufacturas de Origen Agropecuario	RN	417	Italia	Unión Europea (UE)	Europa	72	9
2001	20084090	210	Preparados de Hortalizas, Legumbres y F	Manufacturas de Origen Agropecuario	RN	417	Italia	Unión Europea (UE)	Europa	87.640	64.791
2001	20084010	210	Preparados de Hortalizas, Legumbres y F	Manufacturas de Origen Agropecuario	RN	221	Paraguay	Mercado Común del Sur (MERCOSUR)	América de	2.208	1.801
2001	20084010	210	Preparados de Hortalizas, Legumbres y F	Manufacturas de Origen Agropecuario	RN	225	Uruguay	Mercado Común del Sur (MERCOSUR)	América de	9.119	7.360
2001	20079990	210	Preparados de Hortalizas, Legumbres y F	Manufacturas de Origen Agropecuario	RN	417	Italia	Unión Europea (UE)	Europa	64.948	54.604
2001	20079990	210	Preparados de Hortalizas, Legumbres y F	Manufacturas de Origen Agropecuario	RN	423	Países Bajos	Unión Europea (UE)	Europa	179.896	150.428
2001	20079910	210	Preparados de Hortalizas, Legumbres y F	Manufacturas de Origen Agropecuario	RN	203	Brasil	Mercado Común del Sur (MERCOSUR)	América de	809	161
2001	20079910	210	Preparados de Hortalizas, Legumbres y F	Manufacturas de Origen Agropecuario	RN	417	Italia	Unión Europea (UE)	Europa	219	53
2001	20060000	210	Preparados de Hortalizas, Legumbres y F	Manufacturas de Origen Agropecuario	RN	203	Brasil	Mercado Común del Sur (MERCOSUR)	América de	1.932	326
2001	20029010	210	Preparados de Hortalizas, Legumbres y F	Manufacturas de Origen Agropecuario	RN	221	Paraguay	Mercado Común del Sur (MERCOSUR)	América de	305	450
2001	20029010	210	Preparados de Hortalizas, Legumbres y F	Manufacturas de Origen Agropecuario	RN	225	Uruguay	Mercado Común del Sur (MERCOSUR)	América de	609	900
2001	19059000	299	Resto de MOA	Manufacturas de Origen Agropecuario	RN	212	EEUU	Acuerdo de Libre Comercio del Atlántico Norte (NAFTA)	América de	12	4
2001	19069000	299	Resto de MOA	Manufacturas de Origen Agropecuario	RN	410	España	Unión Europea (UE)	Europa	104	36
2001	19063010	299	Resto de MOA	Manufacturas de Origen Agropecuario	RN	410	España	Unión Europea (UE)	Europa	406	123
2001	19021900	299	Resto de MOA	Manufacturas de Origen Agropecuario	RN	208	Chile	Asociado Mercosur	América de	57.426	28.988
2001	19021100	299	Resto de MOA	Manufacturas de Origen Agropecuario	RN	208	Chile	Asociado Mercosur	América de	147	74
2001	18069000	299	Resto de MOA	Manufacturas de Origen Agropecuario	RN	410	España	Unión Europea (UE)	Europa	1.526	538
2001	18063210	299	Resto de MOA	Manufacturas de Origen Agropecuario	RN	212	EEUU	Acuerdo de Libre Comercio del Atlántico Norte (NAFTA)	América de	16	12
2001	18063210	299	Resto de MOA	Manufacturas de Origen Agropecuario	RN	410	España	Unión Europea (UE)	Europa	2.204	436
2001	18063110	299	Resto de MOA	Manufacturas de Origen Agropecuario	RN	410	España	Unión Europea (UE)	Europa	5.698	1.085
2001	18061000	299	Resto de MOA	Manufacturas de Origen Agropecuario	RN	410	España	Unión Europea (UE)	Europa	338	130

# PROVINCIA DE RÍO NEGRO

## EXPORTACIONES PERÍODO 1995 - 2002

Año	Nomenclador	MOAMOI	Rama	Rubro	OPCIA	PAIS	Destino	Bloque	Continente	U\$S FOB	Cantidad
2001	17049010	209	Azúcar y Artículos de Confitería	Manufacturas de Origen Agropecuario	RN	410	España	Unión Europea (UE)	Europa	253	50
2001	16042090	202	Pescados y Mariscos Elaborados	Manufacturas de Origen Agropecuario	RN	225	Uruguay	Mercado Común del Sur (MERCOSUR)	América de	9	5
2001	15219019	208	Grasas y Aceites	Manufacturas de Origen Agropecuario	RN	208	Chile	Asociado Mercosur	América de	1	0
2001	15219019	208	Grasas y Aceites	Manufacturas de Origen Agropecuario	RN	212	EEUU	Acuerdo de Libre Comercio del Atlántico Norte (NAFTA/	América de	521	348
2001	15219019	208	Grasas y Aceites	Manufacturas de Origen Agropecuario	RN	213	Guatemala	Mercado Común Centroamericano (MCCA)	América Ce	50	8
2001	15219019	208	Grasas y Aceites	Manufacturas de Origen Agropecuario	RN	320	Japón	Sin Bloque	Asia	444	148
2001	15219019	208	Grasas y Aceites	Manufacturas de Origen Agropecuario	RN	410	España	Unión Europea (UE)	Europa	670	228
2001	15219019	208	Grasas y Aceites	Manufacturas de Origen Agropecuario	RN	422	Noruega	Asociación Europea de Libre Comercio (AELC)	Europa	120	28
2001	15219019	208	Grasas y Aceites	Manufacturas de Origen Agropecuario	RN	438	Alemania	Unión Europea (UE)	Europa	1.441	492
2001	15219011	208	Grasas y Aceites	Manufacturas de Origen Agropecuario	RN	212	EEUU	Acuerdo de Libre Comercio del Atlántico Norte (NAFTA/	América de	5.643	2.271
2001	15219011	208	Grasas y Aceites	Manufacturas de Origen Agropecuario	RN	320	Japón	Sin Bloque	Asia	86	24
2001	15219011	208	Grasas y Aceites	Manufacturas de Origen Agropecuario	RN	410	España	Unión Europea (UE)	Europa	1.017	380
2001	15219011	208	Grasas y Aceites	Manufacturas de Origen Agropecuario	RN	417	Italia	Unión Europea (UE)	Europa	518	152
2001	15219011	208	Grasas y Aceites	Manufacturas de Origen Agropecuario	RN	438	Alemania	Unión Europea (UE)	Europa	1.499	508
2001	12102010	107	Semillas y Frutos Oleaginosos	Productos Primarios	RN	203	Brasil	Mercado Común del Sur (MERCOSUR)	América de	125.000	40.000
2001	12099100	107	Semillas y Frutos Oleaginosos	Productos Primarios	RN	208	Chile	Asociado Mercosur	América de	6.600	300
2001	12099100	107	Semillas y Frutos Oleaginosos	Productos Primarios	RN	225	Uruguay	Mercado Común del Sur (MERCOSUR)	América de	107.486	8.773
2001	8135000	205	Frutas Secas o Procesadas	Manufacturas de Origen Agropecuario	RN	203	Brasil	Mercado Común del Sur (MERCOSUR)	América de	212.772	45.000
2001	8135000	205	Frutas Secas o Procesadas	Manufacturas de Origen Agropecuario	RN	226	Venezuela	Pacto Andino	América de	31.800	15.400
2001	8134090	205	Frutas Secas o Procesadas	Manufacturas de Origen Agropecuario	RN	203	Brasil	Mercado Común del Sur (MERCOSUR)	América de	3.693	500
2001	8134090	205	Frutas Secas o Procesadas	Manufacturas de Origen Agropecuario	RN	225	Uruguay	Mercado Común del Sur (MERCOSUR)	América de	7.125	1.500
2001	8134010	205	Frutas Secas o Procesadas	Manufacturas de Origen Agropecuario	RN	203	Brasil	Mercado Común del Sur (MERCOSUR)	América de	18.528	9.811
2001	8134010	205	Frutas Secas o Procesadas	Manufacturas de Origen Agropecuario	RN	204	Canadá	Acuerdo de Libre Comercio del Atlántico Norte (NAFTA/	América de	3.464	1.509
2001	8134010	205	Frutas Secas o Procesadas	Manufacturas de Origen Agropecuario	RN	208	Chile	Asociado Mercosur	América de	18.000	10.566
2001	8134010	205	Frutas Secas o Procesadas	Manufacturas de Origen Agropecuario	RN	212	EEUU	Acuerdo de Libre Comercio del Atlántico Norte (NAFTA/	América de	409.705	154.291
2001	8134010	205	Frutas Secas o Procesadas	Manufacturas de Origen Agropecuario	RN	218	México	Acuerdo de Libre Comercio del Atlántico Norte (NAFTA/	América Ce	254.532	116.353
2001	8134010	205	Frutas Secas o Procesadas	Manufacturas de Origen Agropecuario	RN	222	Perú	Pacto Andino	América de	6.431	3.774
2001	8134010	205	Frutas Secas o Procesadas	Manufacturas de Origen Agropecuario	RN	225	Uruguay	Mercado Común del Sur (MERCOSUR)	América de	6.339	1.887
2001	8134010	205	Frutas Secas o Procesadas	Manufacturas de Origen Agropecuario	RN	226	Venezuela	Pacto Andino	América de	7.489	3.019
2001	8134010	205	Frutas Secas o Procesadas	Manufacturas de Origen Agropecuario	RN	417	Italia	Unión Europea (UE)	Europa	7.685	3.132
2001	8134010	205	Frutas Secas o Procesadas	Manufacturas de Origen Agropecuario	RN	423	Países Bajos	Unión Europea (UE)	Europa	56.927	52.738
2001	8134010	205	Frutas Secas o Procesadas	Manufacturas de Origen Agropecuario	RN	425	Portugal	Unión Europea (UE)	Europa	8.773	3.774
2001	8134010	205	Frutas Secas o Procesadas	Manufacturas de Origen Agropecuario	RN	426	Reino Unido	Unión Europea (UE)	Europa	109.709	52.195
2001	8134010	205	Frutas Secas o Procesadas	Manufacturas de Origen Agropecuario	RN	430	Suiza	Asociación Europea de Libre Comercio (AELC)	Europa	21.943	8.268
2001	8134010	205	Frutas Secas o Procesadas	Manufacturas de Origen Agropecuario	RN	438	Alemania	Unión Europea (UE)	Europa	144.745	93.168
2001	8134010	205	Frutas Secas o Procesadas	Manufacturas de Origen Agropecuario	RN	444	Alemania	Unión Europea (UE)	Europa	1.528	755
2001	8133000	205	Frutas Secas o Procesadas	Manufacturas de Origen Agropecuario	RN	203	Brasil	Mercado Común del Sur (MERCOSUR)	América de	67.442	16.183
2001	8133000	205	Frutas Secas o Procesadas	Manufacturas de Origen Agropecuario	RN	208	Chile	Asociado Mercosur	América de	11.045	4.802
2001	8133000	205	Frutas Secas o Procesadas	Manufacturas de Origen Agropecuario	RN	212	EEUU	Acuerdo de Libre Comercio del Atlántico Norte (NAFTA/	América de	1.331.913	362.696
2001	8133000	205	Frutas Secas o Procesadas	Manufacturas de Origen Agropecuario	RN	213	Guatemala	Mercado Común Centroamericano (MCCA)	América Ce	14.009	4.749
2001	8133000	205	Frutas Secas o Procesadas	Manufacturas de Origen Agropecuario	RN	218	México	Acuerdo de Libre Comercio del Atlántico Norte (NAFTA/	América Ce	111.927	52.672
2001	8133000	205	Frutas Secas o Procesadas	Manufacturas de Origen Agropecuario	RN	225	Uruguay	Mercado Común del Sur (MERCOSUR)	América de	6.037	1.548
2001	8133000	205	Frutas Secas o Procesadas	Manufacturas de Origen Agropecuario	RN	226	Venezuela	Pacto Andino	América de	121.039	56.358

# PROVINCIA DE RÍO NEGRO

## EXPORTACIONES PERÍODO 1995 - 2002

Año	Nomenclador	MOAMOI	Rama	Rubro	OPCIA	PAIS	Destino	Bloque	Continente	US\$ FOB	Cantidad
2001	8133000	205	Frutas Secas o Procesadas	Manufacturas de Origen Agropecuario	RN	319	Israel	Medio Oriente	Asia	81.337	43.239
2001	8133000	205	Frutas Secas o Procesadas	Manufacturas de Origen Agropecuario	RN	430	Suiza	Asociación Europea de Libre Comercio (AELC)	Europa	72.723	25.430
2001	8133000	205	Frutas Secas o Procesadas	Manufacturas de Origen Agropecuario	RN	438	Alemania	Unión Europea (UE)	Europa	44.232	18.540
2001	8133000	205	Frutas Secas o Procesadas	Manufacturas de Origen Agropecuario	RN	501	Australia	Sin Bloque	Oceania	87.957	33.069
2001	8132020	205	Frutas Secas o Procesadas	Manufacturas de Origen Agropecuario	RN	203	Brasil	Mercado Común del Sur (MERCOSUR)	América de	76.150	48.000
2001	8132020	205	Frutas Secas o Procesadas	Manufacturas de Origen Agropecuario	RN	225	Uruguay	Mercado Común del Sur (MERCOSUR)	América de	61.020	36.500
2001	8132020	205	Frutas Secas o Procesadas	Manufacturas de Origen Agropecuario	RN	226	Venezuela	Pacto Andino	América de	86.505	64.800
2001	8132020	205	Frutas Secas o Procesadas	Manufacturas de Origen Agropecuario	RN	410	España	Unión Europea (UE)	Europa	155.176	101.000
2001	8132020	205	Frutas Secas o Procesadas	Manufacturas de Origen Agropecuario	RN	412	Francia	Unión Europea (UE)	Europa	18.353	12.130
2001	8132020	205	Frutas Secas o Procesadas	Manufacturas de Origen Agropecuario	RN	441	Alemania	Unión Europea (UE)	Europa	146.860	108.000
2001	8132020	205	Frutas Secas o Procesadas	Manufacturas de Origen Agropecuario	RN	444	Alemania	Unión Europea (UE)	Europa	84.519	54.000
2001	8132010	205	Frutas Secas o Procesadas	Manufacturas de Origen Agropecuario	RN	203	Brasil	Mercado Común del Sur (MERCOSUR)	América de	151.075	158.500
2001	8132010	205	Frutas Secas o Procesadas	Manufacturas de Origen Agropecuario	RN	225	Uruguay	Mercado Común del Sur (MERCOSUR)	América de	44.411	38.000
2001	8132010	205	Frutas Secas o Procesadas	Manufacturas de Origen Agropecuario	RN	319	Israel	Medio Oriente	Asia	23.600	18.000
2001	8132010	205	Frutas Secas o Procesadas	Manufacturas de Origen Agropecuario	RN	410	España	Unión Europea (UE)	Europa	113.481	99.000
2001	8131000	205	Frutas Secas o Procesadas	Manufacturas de Origen Agropecuario	RN	203	Brasil	Mercado Común del Sur (MERCOSUR)	América de	15.600	4.000
2001	8131000	205	Frutas Secas o Procesadas	Manufacturas de Origen Agropecuario	RN	501	Australia	Sin Bloque	Oceania	58.825	17.500
2001	8102000	105	Frutas Frescas	Productos Primarios	RN	417	Italia	Unión Europea (UE)	Europa	20.633	12.012
2001	8102000	105	Frutas Frescas	Productos Primarios	RN	425	Reino Unido	Unión Europea (UE)	Europa	11	8
2001	8094000	105	Frutas Frescas	Productos Primarios	RN	202	Bolivia	Asociado Mercosur	América de	12	16
2001	8094000	105	Frutas Frescas	Productos Primarios	RN	203	Brasil	Mercado Común del Sur (MERCOSUR)	América de	112.272	156.894
2001	8094000	105	Frutas Frescas	Productos Primarios	RN	204	Canadá	Acuerdo de Libre Comercio del Atlántico Norte (NAFTA/	América de	2.454	1.987
2001	8094000	105	Frutas Frescas	Productos Primarios	RN	212	EEUU	Acuerdo de Libre Comercio del Atlántico Norte (NAFTA/	América de	9.095	7.186
2001	8094000	105	Frutas Frescas	Productos Primarios	RN	221	Paraguay	Mercado Común del Sur (MERCOSUR)	América de	317	652
2001	8094000	105	Frutas Frescas	Productos Primarios	RN	225	Uruguay	Mercado Común del Sur (MERCOSUR)	América de	1.572	3.376
2001	8094000	105	Frutas Frescas	Productos Primarios	RN	341	Hong Kong	Sin Bloque	Asia	1.114	821
2001	8094000	105	Frutas Frescas	Productos Primarios	RN	406	Bélgica	Unión Europea (UE)	Europa	80.409	51.338
2001	8094000	105	Frutas Frescas	Productos Primarios	RN	410	España	Unión Europea (UE)	Europa	16.440	12.376
2001	8094000	105	Frutas Frescas	Productos Primarios	RN	412	Francia	Unión Europea (UE)	Europa	2.253	1.874
2001	8094000	105	Frutas Frescas	Productos Primarios	RN	417	Italia	Unión Europea (UE)	Europa	4.067	2.659
2001	8094000	105	Frutas Frescas	Productos Primarios	RN	422	Noruega	Asociación Europea de Libre Comercio (AELC)	Europa	1.204	753
2001	8094000	105	Frutas Frescas	Productos Primarios	RN	423	Países Bajos	Unión Europea (UE)	Europa	19.959	18.273
2001	8094000	105	Frutas Frescas	Productos Primarios	RN	425	Portugal	Unión Europea (UE)	Europa	1.865	1.741
2001	8094000	105	Frutas Frescas	Productos Primarios	RN	426	Reino Unido	Unión Europea (UE)	Europa	12.487	10.284
2001	8094000	105	Frutas Frescas	Productos Primarios	RN	438	Alemania	Unión Europea (UE)	Europa	3.599	2.650
2001	8093020	105	Frutas Frescas	Productos Primarios	RN	202	Bolivia	Asociado Mercosur	América de	1.131	3.876
2001	8093020	105	Frutas Frescas	Productos Primarios	RN	203	Brasil	Mercado Común del Sur (MERCOSUR)	América de	54.636	82.878
2001	8093020	105	Frutas Frescas	Productos Primarios	RN	212	EEUU	Acuerdo de Libre Comercio del Atlántico Norte (NAFTA/	América de	6.272	8.429
2001	8093020	105	Frutas Frescas	Productos Primarios	RN	221	Paraguay	Mercado Común del Sur (MERCOSUR)	América de	1.872	1.706
2001	8093020	105	Frutas Frescas	Productos Primarios	RN	406	Bélgica	Unión Europea (UE)	Europa	422.220	394.480
2001	8093020	105	Frutas Frescas	Productos Primarios	RN	410	España	Unión Europea (UE)	Europa	29.588	23.309
2001	8093020	105	Frutas Frescas	Productos Primarios	RN	412	Francia	Unión Europea (UE)	Europa	20.136	19.262
2001	8093020	105	Frutas Frescas	Productos Primarios	RN	417	Italia	Unión Europea (UE)	Europa	7.552	7.552



# PROVINCIA DE RÍO NEGRO

## EXPORTACIONES PERÍODO 1995 - 2002

Año	Nomenclador	MOAMO	Rama	Rubro	OPCIA	PAIS	Destino	Bloque	Continente	US\$ FOB	Cantidad
2001	8093020	105	Frutas Frescas	Productos Primarios	RN	423	Países Bajos Unión Europea (UE)		Europa	28.680	26.640
2001	8093020	105	Frutas Frescas	Productos Primarios	RN	438	Alemania Unión Europea (UE)		Europa	18.200	14.300
2001	8093010	105	Frutas Frescas	Productos Primarios	RN	202	Bolivia Asociado Mercosur		América de	4.537	14.048
2001	8093010	105	Frutas Frescas	Productos Primarios	RN	203	Brasil Mercado Común del Sur (MERCOSUR)		América de	275.785	400.665
2001	8093010	105	Frutas Frescas	Productos Primarios	RN	212	EEUU Acuerdo de Libre Comercio del Atlántico Norte (NAFTA/		América de	52.200	48.264
2001	8093010	105	Frutas Frescas	Productos Primarios	RN	221	Paraguay Mercado Común del Sur (MERCOSUR)		América de	4.942	9.432
2001	8093010	105	Frutas Frescas	Productos Primarios	RN	225	Uruguay Mercado Común del Sur (MERCOSUR)		América de	7.392	10.752
2001	8093010	105	Frutas Frescas	Productos Primarios	RN	410	España Unión Europea (UE)		Europa	119.936	114.693
2001	8093010	105	Frutas Frescas	Productos Primarios	RN	423	Países Bajos Unión Europea (UE)		Europa	18.403	15.336
2001	8093010	105	Frutas Frescas	Productos Primarios	RN	426	Reino Unido Unión Europea (UE)		Europa	55.996	49.254
2001	8092000	105	Frutas Frescas	Productos Primarios	RN	202	Bolivia Asociado Mercosur		América de	505	505
2001	8092000	105	Frutas Frescas	Productos Primarios	RN	203	Brasil Mercado Común del Sur (MERCOSUR)		América de	5.120	1.280
2001	8092000	105	Frutas Frescas	Productos Primarios	RN	426	Reino Unido Unión Europea (UE)		Europa	54	18
2001	8082020	105	Frutas Frescas	Productos Primarios	RN	203	Brasil Mercado Común del Sur (MERCOSUR)		América de	5.662	12.033
2001	8082020	105	Frutas Frescas	Productos Primarios	RN	341	Hong Kong Sin Bloque		Asia	12.235	22.680
2001	8082010	105	Frutas Frescas	Productos Primarios	RN	202	Bolivia Asociado Mercosur		América de	70.992	215.938
2001	8082010	105	Frutas Frescas	Productos Primarios	RN	203	Brasil Mercado Común del Sur (MERCOSUR)		América de	33.622.711	81.965.386
2001	8082010	105	Frutas Frescas	Productos Primarios	RN	204	Canadá Acuerdo de Libre Comercio del Atlántico Norte (NAFTA/		América de	1.696.574	2.934.499
2001	8082010	105	Frutas Frescas	Productos Primarios	RN	206	Costa Rica Mercado Común Centroamericano (MCCA)		América de	32.944	67.771
2001	8082010	105	Frutas Frescas	Productos Primarios	RN	211	El Salvador Mercado Común Centroamericano (MCCA)		América de	8.971	19.292
2001	8082010	105	Frutas Frescas	Productos Primarios	RN	212	EEUU Acuerdo de Libre Comercio del Atlántico Norte (NAFTA/		América de	19.511.560	32.299.653
2001	8082010	105	Frutas Frescas	Productos Primarios	RN	218	México Acuerdo de Libre Comercio del Atlántico Norte (NAFTA/		América de	149.146	286.930
2001	8082010	105	Frutas Frescas	Productos Primarios	RN	221	Paraguay Mercado Común del Sur (MERCOSUR)		América de	279.268	589.092
2001	8082010	105	Frutas Frescas	Productos Primarios	RN	225	Uruguay Mercado Común del Sur (MERCOSUR)		América de	334.315	557.503
2001	8082010	105	Frutas Frescas	Productos Primarios	RN	226	Venezuela Pacto Andino		América de	384.886	746.292
2001	8082010	105	Frutas Frescas	Productos Primarios	RN	302	Arabia Saudit Medio Oriente		Asia	68.254	122.716
2001	8082010	105	Frutas Frescas	Productos Primarios	RN	303	Bahrein Medio Oriente		Asia	9.706	16.880
2001	8082010	105	Frutas Frescas	Productos Primarios	RN	323	Kuwait Medio Oriente		Asia	10.852	18.086
2001	8082010	105	Frutas Frescas	Productos Primarios	RN	331	Emiratos Ara Medio Oriente		Asia	101.137	166.451
2001	8082010	105	Frutas Frescas	Productos Primarios	RN	341	Hong Kong Sin Bloque		Asia	10.537	19.533
2001	8082010	105	Frutas Frescas	Productos Primarios	RN	406	Bélgica Unión Europea (UE)		Europa	14.851.833	22.257.311
2001	8082010	105	Frutas Frescas	Productos Primarios	RN	410	España Unión Europea (UE)		Europa	569.716	1.018.428
2001	8082010	105	Frutas Frescas	Productos Primarios	RN	412	Francia Unión Europea (UE)		Europa	3.910.914	6.649.536
2001	8082010	105	Frutas Frescas	Productos Primarios	RN	413	Grecia Unión Europea (UE)		Europa	374.226	740.036
2001	8082010	105	Frutas Frescas	Productos Primarios	RN	417	Italia Unión Europea (UE)		Europa	19.352.948	31.938.473
2001	8082010	105	Frutas Frescas	Productos Primarios	RN	420	Malta Sin Bloque		Europa	11.027	19.843
2001	8082010	105	Frutas Frescas	Productos Primarios	RN	422	Noruega Asociación Europea de Libre Comercio (AELC)		Europa	333.269	591.552
2001	8082010	105	Frutas Frescas	Productos Primarios	RN	423	Países Bajos Unión Europea (UE)		Europa	14.663.879	25.783.399
2001	8082010	105	Frutas Frescas	Productos Primarios	RN	424	Polonia Sin Bloque		Europa	262.445	528.800
2001	8082010	105	Frutas Frescas	Productos Primarios	RN	425	Portugal Unión Europea (UE)		Europa	2.963.995	5.594.441
2001	8082010	105	Frutas Frescas	Productos Primarios	RN	426	Reino Unido Unión Europea (UE)		Europa	480.470	740.056
2001	8082010	105	Frutas Frescas	Productos Primarios	RN	429	Suecia Unión Europea (UE)		Europa	1.244.459	2.106.497
2001	8082010	105	Frutas Frescas	Productos Primarios	RN	438	Alemania Unión Europea (UE)		Europa	1.988.421	3.372.046

## PROVINCIA DE RÍO NEGRO EXPORTACIONES PERÍODO 1995 - 2002

Año	Nomenclador	MOA/MOI	Rama	Rubro	OPCIA	PAIS	Destino	Bloque	Continente	US\$ FOB	Cantidad
2001	8082010	105	Frutas Frescas	Productos Primarios	RN	444	Alemania	Unión Europea (UE)	Europa	8.173.326	17.256.719
2001	8082010	105	Frutas Frescas	Productos Primarios	RN	447	Alemania	Unión Europea (UE)	Europa	37.986	72.780
2001	8082010	105	Frutas Frescas	Productos Primarios	RN	452	Alemania	Unión Europea (UE)	Europa	1.820	3.435
2001	8081000	105	Frutas Frescas	Productos Primarios	RN	202	Boivia	Asociado Mercosur	América de	289.606	987.467
2001	8081000	105	Frutas Frescas	Productos Primarios	RN	203	Brasil	Mercado Común del Sur (MERCOSUR)	América de	15.615.819	40.691.506
2001	8081000	105	Frutas Frescas	Productos Primarios	RN	204	Canadá	Acuerdo de Libre Comercio del Atlántico Norte (NAFTA/	América de	52.876	104.582
2001	8081000	105	Frutas Frescas	Productos Primarios	RN	211	El Salvador	Mercado Común Centroamericano (MCCA)	América C	15.102	33.657
2001	8081000	105	Frutas Frescas	Productos Primarios	RN	212	EEUU	Acuerdo de Libre Comercio del Atlántico Norte (NAFTA/	América de	1.377.457	2.329.133
2001	8081000	105	Frutas Frescas	Productos Primarios	RN	218	México	Acuerdo de Libre Comercio del Atlántico Norte (NAFTA/	América C	80.782	139.068
2001	8081000	105	Frutas Frescas	Productos Primarios	RN	221	Paraguay	Mercado Común del Sur (MERCOSUR)	América de	653.528	1.398.524
2001	8081000	105	Frutas Frescas	Productos Primarios	RN	225	Uruguay	Mercado Común del Sur (MERCOSUR)	América de	340.751	782.268
2001	8081000	105	Frutas Frescas	Productos Primarios	RN	226	Venezuela	Pacto Andino	América de	4	7
2001	8081000	105	Frutas Frescas	Productos Primarios	RN	313	Rep. Nac. Ch	Sin Bloque	Asia	276.843	414.448
2001	8081000	105	Frutas Frescas	Productos Primarios	RN	315	India	Sin Bloque	Asia	75.389	192.110
2001	8081000	105	Frutas Frescas	Productos Primarios	RN	322	Jordania	Medio Oriente	Asia	12.799	21.168
2001	8081000	105	Frutas Frescas	Productos Primarios	RN	323	Kuwait	Medio Oriente	Asia	7.495	16.828
2001	8081000	105	Frutas Frescas	Productos Primarios	RN	331	Emiratos Ara	Medio Oriente	Asia	74.541	154.353
2001	8081000	105	Frutas Frescas	Productos Primarios	RN	406	Bélgica	Unión Europea (UE)	Europa	14.831.628	22.836.334
2001	8081000	105	Frutas Frescas	Productos Primarios	RN	410	España	Unión Europea (UE)	Europa	1.641.271	3.181.713
2001	8081000	105	Frutas Frescas	Productos Primarios	RN	412	Francia	Unión Europea (UE)	Europa	296.690	477.562
2001	8081000	105	Frutas Frescas	Productos Primarios	RN	413	Grecia	Unión Europea (UE)	Europa	787.283	1.534.110
2001	8081000	105	Frutas Frescas	Productos Primarios	RN	417	Italia	Unión Europea (UE)	Europa	1.101.690	2.024.358
2001	8081000	105	Frutas Frescas	Productos Primarios	RN	422	Noruega	Asociación Europea de Libre Comercio (AELC)	Europa	3.347.052	5.987.215
2001	8081000	105	Frutas Frescas	Productos Primarios	RN	423	Países Bajos	Unión Europea (UE)	Europa	12.094.855	22.287.879
2001	8081000	105	Frutas Frescas	Productos Primarios	RN	424	Polonia	Sin Bloque	Europa	674.120	1.343.670
2001	8081000	105	Frutas Frescas	Productos Primarios	RN	425	Portugal	Unión Europea (UE)	Europa	3.108.332	5.985.556
2001	8081000	105	Frutas Frescas	Productos Primarios	RN	426	Reino Unido	Unión Europea (UE)	Europa	86.352	125.306
2001	8081000	105	Frutas Frescas	Productos Primarios	RN	429	Suecia	Unión Europea (UE)	Europa	2.135.920	3.537.987
2001	8081000	105	Frutas Frescas	Productos Primarios	RN	438	Alemania	Unión Europea (UE)	Europa	1.028.775	2.029.428
2001	8081000	105	Frutas Frescas	Productos Primarios	RN	444	Alemania	Unión Europea (UE)	Europa	8.872.899	19.541.826
2001	8081000	105	Frutas Frescas	Productos Primarios	RN	447	Alemania	Unión Europea (UE)	Europa	3.662	7.134
2001	8081000	105	Frutas Frescas	Productos Primarios	RN	452	Alemania	Unión Europea (UE)	Europa	30.529	66.217
2001	7135010	104	Hortalizas y Legumbres sin Elaborar	Productos Primarios	RN	225	Uruguay	Mercado Común del Sur (MERCOSUR)	América de	2.522	1.880
2001	7123000	104	Hortalizas y Legumbres sin Elaborar	Productos Primarios	RN	208	Chile	Asociado Mercosur	América de	37.715	305
2001	7099000	104	Hortalizas y Legumbres sin Elaborar	Productos Primarios	RN	208	Chile	Asociado Mercosur	América de	54.488	5.550
2001	7099000	104	Hortalizas y Legumbres sin Elaborar	Productos Primarios	RN	225	Uruguay	Mercado Común del Sur (MERCOSUR)	América de	35.014	7.620
2001	7099000	104	Hortalizas y Legumbres sin Elaborar	Productos Primarios	RN	310	Rep. Pop. Ch	Sin Bloque	Asia	30.800	2.200
2001	7061000	104	Hortalizas y Legumbres sin Elaborar	Productos Primarios	RN	208	Chile	Asociado Mercosur	América de	180	787
2001	7061000	104	Hortalizas y Legumbres sin Elaborar	Productos Primarios	RN	221	Paraguay	Mercado Común del Sur (MERCOSUR)	América de	38	321
2001	7061000	104	Hortalizas y Legumbres sin Elaborar	Productos Primarios	RN	225	Uruguay	Mercado Común del Sur (MERCOSUR)	América de	139	602
2001	6022000	199	Resto de PP	Productos Primarios	RN	203	Brasil	Mercado Común del Sur (MERCOSUR)	América de	10	13
2001	5059000	199	Resto de PP	Productos Primarios	RN	208	Chile	Asociado Mercosur	América de	191.551	756.728
2001	4090000	103	Miel	Productos Primarios	RN	202	Boivia	Asociado Mercosur	América de	984	422

# PROVINCIA DE RÍO NEGRO

## EXPORTACIONES PERÍODO 1995 - 2002

Año	Nomenclador	MOAMOI	Rama	Rubro	OPCIA	PAIS	Destino	Bloque	Contnente	US\$ FOB	Cantidad
2001	4090000	103	Miel	Productos Primarios	RN	203	Brasil	Mercado Común del Sur (MERCOSUR)	América de	2.084	777
2001	4090000	103	Miel	Productos Primarios	RN	204	Canadá	Acuerdo de Libre Comercio del Atlántico Norte (NAFTA/ América de	América de	12.412	11.849
2001	4090000	103	Miel	Productos Primarios	RN	206	Costa Rica	Mercado Común Centroamericano (MCCA)	América Ce	238	211
2001	4090000	103	Miel	Productos Primarios	RN	212	EEUU	Acuerdo de Libre Comercio del Atlántico Norte (NAFTA/ América de	América de	162.535	174.939
2001	4090000	103	Miel	Productos Primarios	RN	218	México	Acuerdo de Libre Comercio del Atlántico Norte (NAFTA/ América Ce	América Ce	411	421
2001	4090000	103	Miel	Productos Primarios	RN	221	Paraguay	Mercado Común del Sur (MERCOSUR)	América de	146	66
2001	4090000	103	Miel	Productos Primarios	RN	222	Perú	Pacto Andino	América de	6	6
2001	4090000	103	Miel	Productos Primarios	RN	225	Uruguay	Mercado Común del Sur (MERCOSUR)	América de	2.068	1.080
2001	4090000	103	Miel	Productos Primarios	RN	226	Venezuela	Pacto Andino	América de	71	29
2001	4090000	103	Miel	Productos Primarios	RN	302	Arabia Saudit	Medio Oriente	Asia	14.460	12.297
2001	4090000	103	Miel	Productos Primarios	RN	319	Israel	Medio Oriente	Asia	394	420
2001	4090000	103	Miel	Productos Primarios	RN	320	Japón	Sin Bloque	Asia	24.754	23.615
2001	4090000	103	Miel	Productos Primarios	RN	331	Emiratos Ara	Medio Oriente	Asia	421	119
2001	4090000	103	Miel	Productos Primarios	RN	405	Austria	Unión Europea (UE)	Europa	836	862
2001	4090000	103	Miel	Productos Primarios	RN	406	Bélgica	Unión Europea (UE)	Europa	18.504	19.307
2001	4090000	103	Miel	Productos Primarios	RN	409	Dinamarca	Unión Europea (UE)	Europa	2.784	2.812
2001	4090000	103	Miel	Productos Primarios	RN	410	España	Unión Europea (UE)	Europa	31.208	32.308
2001	4090000	103	Miel	Productos Primarios	RN	412	Francia	Unión Europea (UE)	Europa	13.200	13.560
2001	4090000	103	Miel	Productos Primarios	RN	417	Italia	Unión Europea (UE)	Europa	65.548	64.348
2001	4090000	103	Miel	Productos Primarios	RN	422	Noruega	Asociación Europea de Libre Comercio (AELC)	Europa	2.282	1.786
2001	4090000	103	Miel	Productos Primarios	RN	423	Países Bajos	Unión Europea (UE)	Europa	3.417	3.297
2001	4090000	103	Miel	Productos Primarios	RN	426	Reino Unido	Unión Europea (UE)	Europa	35.698	36.715
2001	4090000	103	Miel	Productos Primarios	RN	429	Suecia	Unión Europea (UE)	Europa	1.054	1.056
2001	4090000	103	Miel	Productos Primarios	RN	430	Suiza	Asociación Europea de Libre Comercio (AELC)	Europa	1.859	1.685
2001	4090000	103	Miel	Productos Primarios	RN	438	Alemania	Unión Europea (UE)	Europa	264.926	272.446
2001	4090000	103	Miel	Productos Primarios	RN	501	Australia	Sin Bloque	Oceanía	1.068	1.057
2001	3061300	102	Pescados y Mariscos sin Elaborar	Productos Primarios	RN	212	EEUU	Acuerdo de Libre Comercio del Atlántico Norte (NAFTA/ América de	América de	39.183	3.752
2001	3042090	202	Pescados y Mariscos Elaborados	Manufacturas de Origen Agropecuario	RN	212	EEUU	Acuerdo de Libre Comercio del Atlántico Norte (NAFTA/ América de	América de	268	54
2001	3042090	202	Pescados y Mariscos Elaborados	Manufacturas de Origen Agropecuario	RN	320	Japón	Sin Bloque	Asia	287.315	172.500
2001	3042090	202	Pescados y Mariscos Elaborados	Manufacturas de Origen Agropecuario	RN	410	España	Unión Europea (UE)	Europa	6.952	5.954
2001	3042010	202	Pescados y Mariscos Elaborados	Manufacturas de Origen Agropecuario	RN	410	España	Unión Europea (UE)	Europa	287.317	169.968
2001	3041000	202	Pescados y Mariscos Elaborados	Manufacturas de Origen Agropecuario	RN	212	EEUU	Acuerdo de Libre Comercio del Atlántico Norte (NAFTA/ América de	América de	141.479	29.988
2001	3041000	202	Pescados y Mariscos Elaborados	Manufacturas de Origen Agropecuario	RN	410	España	Unión Europea (UE)	Europa	41.729	19.258
2001	3041000	202	Pescados y Mariscos Elaborados	Manufacturas de Origen Agropecuario	RN	412	Francia	Unión Europea (UE)	Europa	31.682	10.842
2001	3041000	202	Pescados y Mariscos Elaborados	Manufacturas de Origen Agropecuario	RN	417	Italia	Unión Europea (UE)	Europa	102.561	27.143
2001	3041000	202	Pescados y Mariscos Elaborados	Manufacturas de Origen Agropecuario	RN	429	Suecia	Unión Europea (UE)	Europa	28	14
2001	3041000	202	Pescados y Mariscos Elaborados	Manufacturas de Origen Agropecuario	RN	438	Alemania	Unión Europea (UE)	Europa	11.610	2.965
2001	3037990	102	Pescados y Mariscos sin Elaborar	Productos Primarios	RN	410	España	Unión Europea (UE)	Europa	2.787	1.566
2001	3037990	102	Pescados y Mariscos sin Elaborar	Productos Primarios	RN	424	Polonia	Sin Bloque	Europa	19.250	25.002
2001	3037800	102	Pescados y Mariscos sin Elaborar	Productos Primarios	RN	410	España	Unión Europea (UE)	Europa	5.980	5.436
2001	3037800	102	Pescados y Mariscos sin Elaborar	Productos Primarios	RN	438	Alemania	Unión Europea (UE)	Europa	50.932	59.920
2001	3032100	102	Pescados y Mariscos sin Elaborar	Productos Primarios	RN	212	EEUU	Acuerdo de Libre Comercio del Atlántico Norte (NAFTA/ América de	América de	25	5
2001	3026990	102	Pescados y Mariscos sin Elaborar	Productos Primarios	RN	225	Uruguay	Mercado Común del Sur (MERCOSUR)	América de	140.575	201.700

# PROVINCIA DE RÍO NEGRO

## EXPORTACIONES PERÍODO 1995 - 2002

Año	Nomenclador	MOAMO	Rama	Rubro	OPCIA	PAIS	Destino	Bloque	Continenta	US\$ FOB	Cantidad
2001	3026990	102	Pescados y Mariscos sin Elaborar	Productos Primarios	RN	410	España	Unión Europea (UE)	Europa	9.155	3.295
2001	3026990	102	Pescados y Mariscos sin Elaborar	Productos Primarios	RN	412	Francia	Unión Europea (UE)	Europa	19.266	6.390
2001	3026990	102	Pescados y Mariscos sin Elaborar	Productos Primarios	RN	417	Italia	Unión Europea (UE)	Europa	24.929	9.010
2001	3026990	102	Pescados y Mariscos sin Elaborar	Productos Primarios	RN	438	Alemania	Unión Europea (UE)	Europa	554	150
2001	3026910	102	Pescados y Mariscos sin Elaborar	Productos Primarios	RN	225	Uruguay	Mercado Común del Sur (MERCOSUR)	América de	2.754.396	2.623.708
2001	3026910	102	Pescados y Mariscos sin Elaborar	Productos Primarios	RN	410	España	Unión Europea (UE)	Europa	403.006	248.117
2001	3026910	102	Pescados y Mariscos sin Elaborar	Productos Primarios	RN	412	Francia	Unión Europea (UE)	Europa	20.379	12.952
2001	3026910	102	Pescados y Mariscos sin Elaborar	Productos Primarios	RN	413	Grecia	Unión Europea (UE)	Europa	1.938	1.140
2001	3026910	102	Pescados y Mariscos sin Elaborar	Productos Primarios	RN	417	Italia	Unión Europea (UE)	Europa	103.425	56.250
2001	3022300	102	Pescados y Mariscos sin Elaborar	Productos Primarios	RN	438	Alemania	Unión Europea (UE)	Europa	258	70
2001	3022300	102	Pescados y Mariscos sin Elaborar	Productos Primarios	RN	225	Uruguay	Mercado Común del Sur (MERCOSUR)	América de	4.950	8.250
2001	3021900	102	Pescados y Mariscos sin Elaborar	Productos Primarios	RN	410	España	Unión Europea (UE)	Europa	2.882	1.493
2001	3021200	102	Pescados y Mariscos sin Elaborar	Productos Primarios	RN	225	Uruguay	Mercado Común del Sur (MERCOSUR)	América de	5.172	6.465
2001	3021100	102	Pescados y Mariscos sin Elaborar	Productos Primarios	RN	225	Uruguay	Mercado Común del Sur (MERCOSUR)	América de	2.944	3.880
2001	3021100	102	Pescados y Mariscos sin Elaborar	Productos Primarios	RN	212	EEUU	Acuerdo de Libre Comercio del Atlántico Norte (NAFTA/	América de	31.570	7.892
2001	3021100	102	Pescados y Mariscos sin Elaborar	Productos Primarios	RN	412	Francia	Unión Europea (UE)	Europa	44	12
2002	97050000	399	Resto de MOI	Manufacturas de Origen Industrial	RN	203	Brasil	Mercado Común del Sur (MERCOSUR)	América de	10	20
2002	96035000	399	Resto de MOI	Manufacturas de Origen Industrial	RN	208	Chile	Asociado Mercosur	América de	5.067	544
2002	96035000	399	Resto de MOI	Manufacturas de Origen Industrial	RN	225	Uruguay	Mercado Común del Sur (MERCOSUR)	América de	3.626	579
2002	94059900	399	Resto de MOI	Manufacturas de Origen Industrial	RN	102	Argelia	Sin Bloque	Africa	23	0
2002	94059200	399	Resto de MOI	Manufacturas de Origen Industrial	RN	102	Argelia	Sin Bloque	Africa	14	0
2002	94052000	399	Resto de MOI	Manufacturas de Origen Industrial	RN	212	EEUU	Acuerdo de Libre Comercio del Atlántico Norte (NAFTA/	América de	65	15
2002	94051093	399	Resto de MOI	Manufacturas de Origen Industrial	RN	212	EEUU	Acuerdo de Libre Comercio del Atlántico Norte (NAFTA/	América de	85	19
2002	85365090	312	Máquinas y Aparatos, Material Eléctrico	Manufacturas de Origen Industrial	RN	102	Argelia	Sin Bloque	Africa	7	0
2002	84813099	312	Máquinas y Aparatos, Material Eléctrico	Manufacturas de Origen Industrial	RN	226	Venezuela	Pacto Andino	América de	1.692	102
2002	84813000	312	Máquinas y Aparatos, Material Eléctrico	Manufacturas de Origen Industrial	RN	113	Egipto	Sin Bloque	Africa	10.000	110
2002	84799090	312	Máquinas y Aparatos, Material Eléctrico	Manufacturas de Origen Industrial	RN	102	Argelia	Sin Bloque	Africa	22	2
2002	84798911	312	Máquinas y Aparatos, Material Eléctrico	Manufacturas de Origen Industrial	RN	102	Argelia	Sin Bloque	Africa	4.417	300
2002	84769000	312	Máquinas y Aparatos, Material Eléctrico	Manufacturas de Origen Industrial	RN	218	México	Acuerdo de Libre Comercio del Atlántico Norte (NAFTA/	América de	15.000	202
2002	84768990	312	Máquinas y Aparatos, Material Eléctrico	Manufacturas de Origen Industrial	RN	218	México	Acuerdo de Libre Comercio del Atlántico Norte (NAFTA/	América de	28.224	94
2002	84733049	312	Máquinas y Aparatos, Material Eléctrico	Manufacturas de Origen Industrial	RN	113	Egipto	Sin Bloque	Africa	500	2
2002	84732990	312	Máquinas y Aparatos, Material Eléctrico	Manufacturas de Origen Industrial	RN	203	Brasil	Mercado Común del Sur (MERCOSUR)	América de	600	1
2002	84621090	312	Máquinas y Aparatos, Material Eléctrico	Manufacturas de Origen Industrial	RN	113	Egipto	Sin Bloque	Africa	400	9
2002	84389000	312	Máquinas y Aparatos, Material Eléctrico	Manufacturas de Origen Industrial	RN	203	Brasil	Mercado Común del Sur (MERCOSUR)	América de	1.800	8
2002	84314310	312	Máquinas y Aparatos, Material Eléctrico	Manufacturas de Origen Industrial	RN	222	Perú	Pacto Andino	América de	8.656	390
2002	84314310	312	Máquinas y Aparatos, Material Eléctrico	Manufacturas de Origen Industrial	RN	226	Venezuela	Pacto Andino	América de	16.193	435
2002	84149020	312	Máquinas y Aparatos, Material Eléctrico	Manufacturas de Origen Industrial	RN	113	Egipto	Sin Bloque	Africa	4.480	185
2002	84138100	312	Máquinas y Aparatos, Material Eléctrico	Manufacturas de Origen Industrial	RN	226	Venezuela	Pacto Andino	América de	737	39
2002	83063000	311	Metales Comunes y sus Manufacturas	Manufacturas de Origen Industrial	RN	212	EEUU	Acuerdo de Libre Comercio del Atlántico Norte (NAFTA/	América de	40	22
2002	82113100	311	Metales Comunes y sus Manufacturas	Manufacturas de Origen Industrial	RN	410	España	Unión Europea (UE)	Europa	60	1
2002	82071900	311	Metales Comunes y sus Manufacturas	Manufacturas de Origen Industrial	RN	222	Perú	Pacto Andino	América de	3.660	180
2002	82071900	311	Metales Comunes y sus Manufacturas	Manufacturas de Origen Industrial	RN	226	Venezuela	Pacto Andino	América de	143.491	6.914
2002	82056900	311	Metales Comunes y sus Manufacturas	Manufacturas de Origen Industrial	RN	102	Argelia	Sin Bloque	Africa	27	8

# PROVINCIA DE RÍO NEGRO

## EXPORTACIONES PERÍODO 1995 - 2002

Año	Nomenclador	MOAMOI	Rama	Rubro	OPCIA	PAIS	Destino	Bloque	Contnente	US\$ FOB	Cantidad
2002	82055900	311	Metales Comunes y sus Manufacturas	Manufacturas de Origen Industrial	RN	113	Egipto	Sin Bloque	Africa	650	10
2002	82054000	311	Metales Comunes y sus Manufacturas	Manufacturas de Origen Industrial	RN	102	Argelia	Sin Bloque	Africa	1	0
2002	78161000	311	Metales Comunes y sus Manufacturas	Manufacturas de Origen Industrial	RN	113	Egipto	Sin Bloque	Africa	50	0
2002	76061190	311	Metales Comunes y sus Manufacturas	Manufacturas de Origen Industrial	RN	113	Egipto	Sin Bloque	Africa	1.300	9
2002	76041021	311	Metales Comunes y sus Manufacturas	Manufacturas de Origen Industrial	RN	225	Uruguay	Mercado Común del Sur (MERCOSUR)	América de	1.003	300
2002	73269000	311	Metales Comunes y sus Manufacturas	Manufacturas de Origen Industrial	RN	225	Uruguay	Mercado Común del Sur (MERCOSUR)	América de	507	89
2002	73259910	311	Metales Comunes y sus Manufacturas	Manufacturas de Origen Industrial	RN	113	Egipto	Sin Bloque	Africa	1.600	16
2002	73202010	311	Metales Comunes y sus Manufacturas	Manufacturas de Origen Industrial	RN	222	Perú	Pacto Andino	América de	205	10
2002	73202010	311	Metales Comunes y sus Manufacturas	Manufacturas de Origen Industrial	RN	226	Venezuela	Pacto Andino	América de	255	14
2002	73182200	311	Metales Comunes y sus Manufacturas	Manufacturas de Origen Industrial	RN	226	Venezuela	Pacto Andino	América de	4	0
2002	73181600	311	Metales Comunes y sus Manufacturas	Manufacturas de Origen Industrial	RN	222	Perú	Pacto Andino	América de	247	30
2002	73181600	311	Metales Comunes y sus Manufacturas	Manufacturas de Origen Industrial	RN	226	Venezuela	Pacto Andino	América de	126	8
2002	73181500	311	Metales Comunes y sus Manufacturas	Manufacturas de Origen Industrial	RN	102	Argelia	Sin Bloque	Africa	4	0
2002	73181500	311	Metales Comunes y sus Manufacturas	Manufacturas de Origen Industrial	RN	226	Venezuela	Pacto Andino	América de	27	2
2002	73158200	311	Metales Comunes y sus Manufacturas	Manufacturas de Origen Industrial	RN	225	Uruguay	Mercado Común del Sur (MERCOSUR)	América de	420	48
2002	73151100	311	Metales Comunes y sus Manufacturas	Manufacturas de Origen Industrial	RN	225	Uruguay	Mercado Común del Sur (MERCOSUR)	América de	17.860	2.324
2002	73101000	311	Metales Comunes y sus Manufacturas	Manufacturas de Origen Industrial	RN	102	Argelia	Sin Bloque	Africa	977	30
2002	73089090	311	Metales Comunes y sus Manufacturas	Manufacturas de Origen Industrial	RN	208	Chile	Asociado Mercosur	América de	30	49
2002	73079900	311	Metales Comunes y sus Manufacturas	Manufacturas de Origen Industrial	RN	226	Venezuela	Pacto Andino	América de	3.313	163
2002	73071920	311	Metales Comunes y sus Manufacturas	Manufacturas de Origen Industrial	RN	102	Argelia	Sin Bloque	Africa	12	1
2002	73071910	311	Metales Comunes y sus Manufacturas	Manufacturas de Origen Industrial	RN	102	Argelia	Sin Bloque	Africa	12	0
2002	73043110	311	Metales Comunes y sus Manufacturas	Manufacturas de Origen Industrial	RN	102	Argelia	Sin Bloque	Africa	15	2
2002	69089000	309	Manufacturas de Piedra, Yeso y Product	Manufacturas de Origen Industrial	RN	208	Chile	Asociado Mercosur	América de	2.981	19.816
2002	69059000	309	Manufacturas de Piedra, Yeso y Product	Manufacturas de Origen Industrial	RN	225	Uruguay	Mercado Común del Sur (MERCOSUR)	América de	568	705
2002	69051000	309	Manufacturas de Piedra, Yeso y Product	Manufacturas de Origen Industrial	RN	225	Uruguay	Mercado Común del Sur (MERCOSUR)	América de	6.240	19.380
2002	62029100	307	Textiles y Confecciones	Manufacturas de Origen Industrial	RN	410	España	Unión Europea (UE)	Europa	47	2
2002	61178000	307	Textiles y Confecciones	Manufacturas de Origen Industrial	RN	410	España	Unión Europea (UE)	Europa	2	0
2002	61169100	307	Textiles y Confecciones	Manufacturas de Origen Industrial	RN	410	España	Unión Europea (UE)	Europa	2	0
2002	61159100	307	Textiles y Confecciones	Manufacturas de Origen Industrial	RN	410	España	Unión Europea (UE)	Europa	4	0
2002	61101100	307	Textiles y Confecciones	Manufacturas de Origen Industrial	RN	410	España	Unión Europea (UE)	Europa	20	0
2002	51053900	215	Resto de MOA	Manufacturas de Origen Agropecuario	RN	310	Rep. Pop. Ch	Sin Bloque	Asia	796	199
2002	51053900	215	Resto de MOA	Manufacturas de Origen Agropecuario	RN	341	Hong Kong	Sin Bloque	Asia	2.471	541
2002	51021900	215	Resto de MOA	Manufacturas de Origen Agropecuario	RN	406	Bélgica	Unión Europea (UE)	Europa	56.323	18.964
2002	51021900	215	Resto de MOA	Manufacturas de Origen Agropecuario	RN	426	Reino Unido	Unión Europea (UE)	Europa	10.616	5.098
2002	51012100	215	Resto de MOA	Manufacturas de Origen Agropecuario	RN	218	México	Acuerdo de Libre Comercio del Atlántico Norte (NAFTA)	América C+	152.957	48.801
2002	51011190	109	Resto de PP	Productos Primarios	RN	225	Uruguay	Mercado Común del Sur (MERCOSUR)	América de	681.696	432.511
2002	51011190	109	Resto de PP	Productos Primarios	RN	406	Bélgica	Unión Europea (UE)	Europa	301.029	150.506
2002	51011190	109	Resto de PP	Productos Primarios	RN	410	España	Unión Europea (UE)	Europa	131.293	68.838
2002	51011190	109	Resto de PP	Productos Primarios	RN	412	Francia	Unión Europea (UE)	Europa	2.413.776	856.357
2002	51011190	109	Resto de PP	Productos Primarios	RN	417	Italia	Unión Europea (UE)	Europa	47.720	21.691
2002	51011190	109	Resto de PP	Productos Primarios	RN	438	Alemania	Unión Europea (UE)	Europa	884.925	341.745
2002	51011190	109	Resto de PP	Productos Primarios	RN	451	Alemania	Unión Europea (UE)	Europa	180.478	87.194
2002	51011110	109	Resto de PP	Productos Primarios	RN	406	Bélgica	Unión Europea (UE)	Europa	43.263	24.035

# PROVINCIA DE RÍO NEGRO

## EXPORTACIONES PERÍODO 1995 - 2002

Año	Nomenclador	MOAMCI	Rama	Rubro	OPCIA	PAIS	Destino	Bloque	Continenta	US\$ FOB	Cantidad
2002	51011110	109	Resto de PP	Productos Primarios	RN	410	España	Unión Europea (UE)	Europa	43.246	25.896
2002	51011110	109	Resto de PP	Productos Primarios	RN	412	Francia	Unión Europea (UE)	Europa	49.095	13.640
2002	51011110	109	Resto de PP	Productos Primarios	RN	417	Italia	Unión Europea (UE)	Europa	42.978	22.930
2002	51011110	109	Resto de PP	Productos Primarios	RN	438	Alemania	Unión Europea (UE)	Europa	130.706	68.903
2002	49111090	306	Papel, Cartón, Imprenta y Publicaciones	Manufacturas de Origen Industrial	RN	417	Italia	Unión Europea (UE)	Europa	8	0
2002	48237000	306	Papel, Cartón, Imprenta y Publicaciones	Manufacturas de Origen Industrial	RN	203	Brasil	Mercado Común del Sur (MERCOSUR)	América de	192.251	481.642
2002	48237000	306	Papel, Cartón, Imprenta y Publicaciones	Manufacturas de Origen Industrial	RN	221	Paraguay	Mercado Común del Sur (MERCOSUR)	América de	16.001	15.849
2002	48237000	306	Papel, Cartón, Imprenta y Publicaciones	Manufacturas de Origen Industrial	RN	225	Uruguay	Mercado Común del Sur (MERCOSUR)	América de	25.588	44.114
2002	48201000	306	Papel, Cartón, Imprenta y Publicaciones	Manufacturas de Origen Industrial	RN	410	España	Unión Europea (UE)	Europa	10	1
2002	48191000	306	Papel, Cartón, Imprenta y Publicaciones	Manufacturas de Origen Industrial	RN	212	EEUU	Acuerdo de Libre Comercio del Atlántico Norte (NAFTA/	América de	525	500
2002	48184090	306	Papel, Cartón, Imprenta y Publicaciones	Manufacturas de Origen Industrial	RN	202	Bolivia	Asociado Mercosur	América de	8.520	3.320
2002	44152000	399	Resto de MOI	Manufacturas de Origen Industrial	RN	212	EEUU	Acuerdo de Libre Comercio del Atlántico Norte (NAFTA/	América de	14	43
2002	44151000	399	Resto de MOI	Manufacturas de Origen Industrial	RN	212	EEUU	Acuerdo de Libre Comercio del Atlántico Norte (NAFTA/	América de	985	700
2002	44129900	299	Resto de MOA	Manufacturas de Origen Agropecuario	RN	410	España	Unión Europea (UE)	Europa	22.752	48.022
2002	43021990	214	Pieles y Cueros	Manufacturas de Origen Agropecuario	RN	417	Italia	Unión Europea (UE)	Europa	25.330	562
2002	42029100	305	Manufacturas de Cuero, Marroquinería	Manufacturas de Origen Industrial	RN	212	EEUU	Acuerdo de Libre Comercio del Atlántico Norte (NAFTA/	América de	45	5
2002	42010090	305	Manufacturas de Cuero, Marroquinería	Manufacturas de Origen Industrial	RN	212	EEUU	Acuerdo de Libre Comercio del Atlántico Norte (NAFTA/	América de	80	15
2002	42010010	305	Manufacturas de Cuero, Marroquinería	Manufacturas de Origen Industrial	RN	212	EEUU	Acuerdo de Libre Comercio del Atlántico Norte (NAFTA/	América de	210	25
2002	41031000	214	Pieles y Cueros	Manufacturas de Origen Agropecuario	RN	412	Francia	Unión Europea (UE)	Europa	10	5
2002	41031000	214	Pieles y Cueros	Manufacturas de Origen Agropecuario	RN	436	Turquía	Sin Bloque	Europa	4.250	237
2002	41021000	214	Pieles y Cueros	Manufacturas de Origen Agropecuario	RN	412	Francia	Unión Europea (UE)	Europa	110.746	272.073
2002	40170000	304	Caucho y sus Manufacturas	Manufacturas de Origen Industrial	RN	226	Venezuela	Pacto Andino	América de	1.271	54
2002	40169990	304	Caucho y sus Manufacturas	Manufacturas de Origen Industrial	RN	226	Venezuela	Pacto Andino	América de	11.501	621
2002	40169300	304	Caucho y sus Manufacturas	Manufacturas de Origen Industrial	RN	102	Argelia	Sin Bloque	Africa	72	0
2002	40169300	304	Caucho y sus Manufacturas	Manufacturas de Origen Industrial	RN	113	Egipto	Sin Bloque	Africa	40	0
2002	40169300	304	Caucho y sus Manufacturas	Manufacturas de Origen Industrial	RN	226	Venezuela	Pacto Andino	América de	9.214	416
2002	40101200	304	Caucho y sus Manufacturas	Manufacturas de Origen Industrial	RN	225	Uruguay	Mercado Común del Sur (MERCOSUR)	América de	81	6
2002	40092210	304	Caucho y sus Manufacturas	Manufacturas de Origen Industrial	RN	102	Argelia	Sin Bloque	Africa	21	3
2002	40092190	304	Caucho y sus Manufacturas	Manufacturas de Origen Industrial	RN	226	Venezuela	Pacto Andino	América de	60	3
2002	39269090	303	Materias Plásticas Artificiales	Manufacturas de Origen Industrial	RN	202	Bolivia	Asociado Mercosur	América de	7.144	1.974
2002	39269090	303	Materias Plásticas Artificiales	Manufacturas de Origen Industrial	RN	208	Chile	Asociado Mercosur	América de	5.414	1.198
2002	39269090	303	Materias Plásticas Artificiales	Manufacturas de Origen Industrial	RN	222	Perú	Pacto Andino	América de	200	35
2002	39269090	303	Materias Plásticas Artificiales	Manufacturas de Origen Industrial	RN	225	Uruguay	Mercado Común del Sur (MERCOSUR)	América de	602	7
2002	39232190	303	Materias Plásticas Artificiales	Manufacturas de Origen Industrial	RN	202	Bolivia	Asociado Mercosur	América de	2.313	1.351
2002	39232190	303	Materias Plásticas Artificiales	Manufacturas de Origen Industrial	RN	208	Chile	Asociado Mercosur	América de	64.589	47.145
2002	39232190	303	Materias Plásticas Artificiales	Manufacturas de Origen Industrial	RN	225	Uruguay	Mercado Común del Sur (MERCOSUR)	América de	65.548	48.174
2002	39209990	303	Materias Plásticas Artificiales	Manufacturas de Origen Industrial	RN	208	Chile	Asociado Mercosur	América de	1.428	1.475
2002	39203000	303	Materias Plásticas Artificiales	Manufacturas de Origen Industrial	RN	225	Uruguay	Mercado Común del Sur (MERCOSUR)	América de	2.551	119
2002	39201090	303	Materias Plásticas Artificiales	Manufacturas de Origen Industrial	RN	225	Uruguay	Mercado Común del Sur (MERCOSUR)	América de	997	82
2002	39041010	303	Materias Plásticas Artificiales	Manufacturas de Origen Industrial	RN	202	Bolivia	Asociado Mercosur	América de	367.026	766.194
2002	39041010	303	Materias Plásticas Artificiales	Manufacturas de Origen Industrial	RN	203	Brasil	Mercado Común del Sur (MERCOSUR)	América de	10.573.292	15.886.864
2002	39041010	303	Materias Plásticas Artificiales	Manufacturas de Origen Industrial	RN	208	Chile	Asociado Mercosur	América de	1.908.616	4.502.836
2002	39041010	303	Materias Plásticas Artificiales	Manufacturas de Origen Industrial	RN	212	EEUU	Acuerdo de Libre Comercio del Atlántico Norte (NAFTA/	América de	304	778

# PROVINCIA DE RÍO NEGRO

## EXPORTACIONES PERÍODO 1995 - 2002

Año	Nomenclador	MOAMOI	Rama	Rubro	OPCIA	PAIS	Destino	Bloque	Continentes	US\$ FOB	Cantidad
2002	39041010	303	Materias Plásticas Artificiales	Manufacturas de Origen Industrial	RN	218	México	Acuerdo de Libre Comercio del Atlántico Norte (NAFTA/ América Cr	América de	31.619	62.040
2002	39041010	303	Materias Plásticas Artificiales	Manufacturas de Origen Industrial	RN	221	Paraguay	Mercado Común del Sur (MERCOSUR)	América de	305.457	744.480
2002	39041010	303	Materias Plásticas Artificiales	Manufacturas de Origen Industrial	RN	225	Uruguay	Mercado Común del Sur (MERCOSUR)	América de	540.766	1.121.247
2002	39041010	303	Materias Plásticas Artificiales	Manufacturas de Origen Industrial	RN	309	Corea del No Sin Bloque		Asia	107.046	285.725
2002	39041010	303	Materias Plásticas Artificiales	Manufacturas de Origen Industrial	RN	310	Rep. Pop. Ch Sin Bloque		Asia	365.609	983.334
2002	38101010	302	Productos Químicos y Conexos	Manufacturas de Origen Industrial	RN	226	Venezuela	Pacto Andino	América de	15	1
2002	38029090	302	Productos Químicos y Conexos	Manufacturas de Origen Industrial	RN	208	Chile	Asociado Mercosur	América de	11.906	78.182
2002	38029090	302	Productos Químicos y Conexos	Manufacturas de Origen Industrial	RN	225	Uruguay	Mercado Común del Sur (MERCOSUR)	América de	5.550	33.975
2002	27090090	499	Resto de CyE	Combustibles y Energía	RN	203	Brasil	Mercado Común del Sur (MERCOSUR)	América de	-	0
2002	27090090	499	Resto de CyE	Combustibles y Energía	RN	212	EEUU	Acuerdo de Libre Comercio del Atlántico Norte (NAFTA/ América de	América de	1	4
2002	27090090	499	Resto de CyE	Combustibles y Energía	RN	313	Rep. Nac. Ch Sin Bloque		Asia	1	1
2002	27090090	499	Resto de CyE	Combustibles y Energía	RN	430	Suiza	Asociación Europea de Libre Comercio (AELC)	Europa	22	0
2002	27090010	401	Petróleo Crudo	Combustibles y Energía	RN	203	Brasil	Mercado Común del Sur (MERCOSUR)	América de	12.595.470	70.229.351
2002	27090010	401	Petróleo Crudo	Combustibles y Energía	RN	204	Canadá	Acuerdo de Libre Comercio del Atlántico Norte (NAFTA/ América de	América de	696.571	4.585.326
2002	27090010	401	Petróleo Crudo	Combustibles y Energía	RN	205	Colombia	Pacto Andino	América de	717.895	6.567.398
2002	27090010	401	Petróleo Crudo	Combustibles y Energía	RN	208	Chile	Asociado Mercosur	América de	53.186.815	329.513.438
2002	27090010	401	Petróleo Crudo	Combustibles y Energía	RN	212	EEUU	Acuerdo de Libre Comercio del Atlántico Norte (NAFTA/ América de	América de	24.178.951	160.533.811
2002	27090010	401	Petróleo Crudo	Combustibles y Energía	RN	221	Paraguay	Mercado Común del Sur (MERCOSUR)	América de	1.045.515	5.462.881
2002	27090010	401	Petróleo Crudo	Combustibles y Energía	RN	223	Puerto Rico	Acuerdo de Libre Comercio del Atlántico Norte (NAFTA/ América Cr	América de	468.947	4.760.252
2002	27090010	401	Petróleo Crudo	Combustibles y Energía	RN	225	Uruguay	Mercado Común del Sur (MERCOSUR)	América de	1.008.533	7.964.587
2002	27090010	401	Petróleo Crudo	Combustibles y Energía	RN	309	Corea del No Sin Bloque		Asia	4.068.046	33.467.985
2002	27090010	401	Petróleo Crudo	Combustibles y Energía	RN	410	España	Unión Europea (UE)	Europa	898.417	8.370.105
2002	27090010	401	Petróleo Crudo	Combustibles y Energía	RN	412	Francia	Unión Europea (UE)	Europa	1	0
2002	27090010	401	Petróleo Crudo	Combustibles y Energía	RN	430	Suiza	Asociación Europea de Libre Comercio (AELC)	Europa	10	0
2002	27090010	401	Petróleo Crudo	Combustibles y Energía	RN	438	Alemania	Unión Europea (UE)	Europa	1	0
2002	25301010	199	Resto de PP	Productos Primarios	RN	203	Brasil	Mercado Común del Sur (MERCOSUR)	América de	2.380	28.000
2002	25202090	199	Resto de PP	Productos Primarios	RN	225	Uruguay	Mercado Común del Sur (MERCOSUR)	América de	1.080	27.000
2002	25169000	199	Resto de PP	Productos Primarios	RN	417	Italia	Unión Europea (UE)	Europa	3.456	54.000
2002	25169000	199	Resto de PP	Productos Primarios	RN	438	Alemania	Unión Europea (UE)	Europa	50	60
2002	25120000	199	Resto de PP	Productos Primarios	RN	203	Brasil	Mercado Común del Sur (MERCOSUR)	América de	45.184	271.875
2002	25120000	199	Resto de PP	Productos Primarios	RN	208	Chile	Asociado Mercosur	América de	15.140	72.000
2002	25120000	199	Resto de PP	Productos Primarios	RN	225	Uruguay	Mercado Común del Sur (MERCOSUR)	América de	26.059	171.395
2002	25081000	199	Resto de PP	Productos Primarios	RN	202	Bolivia	Asociado Mercosur	América de	4.370	25.000
2002	25081000	199	Resto de PP	Productos Primarios	RN	203	Brasil	Mercado Común del Sur (MERCOSUR)	América de	2.970.004	23.692.230
2002	25081000	199	Resto de PP	Productos Primarios	RN	208	Chile	Asociado Mercosur	América de	3.887	34.000
2002	25081000	199	Resto de PP	Productos Primarios	RN	222	Perú	Pacto Andino	América de	4.480	20.000
2002	25010090	199	Resto de PP	Productos Primarios	RN	221	Paraguay	Mercado Común del Sur (MERCOSUR)	América de	45.300	4.950.000
2002	25010090	199	Resto de PP	Productos Primarios	RN	225	Uruguay	Mercado Común del Sur (MERCOSUR)	América de	3.600	150.000
2002	22089000	211	Bebidas, Líquidos Alcohólicos y Vinagres	Manufacturas de Origen Agropecuario	RN	202	Bolivia	Asociado Mercosur	América de	437	176
2002	22089000	211	Bebidas, Líquidos Alcohólicos y Vinagres	Manufacturas de Origen Agropecuario	RN	203	Brasil	Mercado Común del Sur (MERCOSUR)	América de	7	3
2002	22089000	211	Bebidas, Líquidos Alcohólicos y Vinagres	Manufacturas de Origen Agropecuario	RN	412	Francia	Unión Europea (UE)	Europa	1.462.142	388.686
2002	22087000	211	Bebidas, Líquidos Alcohólicos y Vinagres	Manufacturas de Origen Agropecuario	RN	202	Bolivia	Asociado Mercosur	América de	874	352
2002	22087000	211	Bebidas, Líquidos Alcohólicos y Vinagres	Manufacturas de Origen Agropecuario	RN	203	Brasil	Mercado Común del Sur (MERCOSUR)	América de	14	8

# PROVINCIA DE RÍO NEGRO

## EXPORTACIONES PERÍODO 1995 - 2002

Año	Nomenclador	MOAMQI	Rama	Rubro	OPCIA	PAIS	Destino	Bloque	Continente	US\$ FOB	Cantidad
2002	22060010	211	Bebidas, Líquidos Alcohólicos y Vinagres	Manufacturas de Origen Agropecuario	RN	208	Chile	Asociado Mercosur	América de	12.014	27.450
2002	22060010	211	Bebidas, Líquidos Alcohólicos y Vinagres	Manufacturas de Origen Agropecuario	RN	221	Paraguay	Mercado Común del Sur (MERCOSUR)	América de	9.120	37.215
2002	22042100	211	Bebidas, Líquidos Alcohólicos y Vinagres	Manufacturas de Origen Agropecuario	RN	203	Brasil	Mercado Común del Sur (MERCOSUR)	América de	6	2
2002	22042100	211	Bebidas, Líquidos Alcohólicos y Vinagres	Manufacturas de Origen Agropecuario	RN	204	Canadá	Acuerdo de Libre Comercio del Atlántico Norte (NAFTA/	América de	29.284	10.166
2002	22042100	211	Bebidas, Líquidos Alcohólicos y Vinagres	Manufacturas de Origen Agropecuario	RN	212	EEUU	Acuerdo de Libre Comercio del Atlántico Norte (NAFTA/	América de	46.868	13.872
2002	22042100	211	Bebidas, Líquidos Alcohólicos y Vinagres	Manufacturas de Origen Agropecuario	RN	218	México	Acuerdo de Libre Comercio del Atlántico Norte (NAFTA/	América de	9.334	2.944
2002	22042100	211	Bebidas, Líquidos Alcohólicos y Vinagres	Manufacturas de Origen Agropecuario	RN	221	Paraguay	Mercado Común del Sur (MERCOSUR)	América de	4.199	13.260
2002	22042100	211	Bebidas, Líquidos Alcohólicos y Vinagres	Manufacturas de Origen Agropecuario	RN	426	Reino Unido	Unión Europea (UE)	Europa	79.014	27.761
2002	22042100	211	Bebidas, Líquidos Alcohólicos y Vinagres	Manufacturas de Origen Agropecuario	RN	430	Suiza	Asociación Europea de Libre Comercio (AELC)	Europa	51.570	6.120
2002	21069010	299	Resto de MOA	Manufacturas de Origen Agropecuario	RN	212	EEUU	Acuerdo de Libre Comercio del Atlántico Norte (NAFTA/	América de	241.200	304.180
2002	20098000	210	Preparados de Hortalizas, Legumbres y F	Manufacturas de Origen Agropecuario	RN	202	Bolivia	Asociado Mercosur	América de	28	28
2002	20098000	210	Preparados de Hortalizas, Legumbres y F	Manufacturas de Origen Agropecuario	RN	212	EEUU	Acuerdo de Libre Comercio del Atlántico Norte (NAFTA/	América de	5.826.732	9.578.679
2002	20098000	210	Preparados de Hortalizas, Legumbres y F	Manufacturas de Origen Agropecuario	RN	417	Italia	Unión Europea (UE)	Europa	14.400	18.000
2002	20097000	210	Preparados de Hortalizas, Legumbres y F	Manufacturas de Origen Agropecuario	RN	202	Bolivia	Asociado Mercosur	América de	28	28
2002	20097000	210	Preparados de Hortalizas, Legumbres y F	Manufacturas de Origen Agropecuario	RN	209	Rep. Dominic	Sin Bloque	América de	51.631	60.984
2002	20097000	210	Preparados de Hortalizas, Legumbres y F	Manufacturas de Origen Agropecuario	RN	211	El Salvador	Mercado Común Centroamericano (MCCA)	América de	4.375	4.805
2002	20097000	210	Preparados de Hortalizas, Legumbres y F	Manufacturas de Origen Agropecuario	RN	212	EEUU	Acuerdo de Libre Comercio del Atlántico Norte (NAFTA/	América de	16.809.028	24.885.145
2002	20095000	210	Preparados de Hortalizas, Legumbres y F	Manufacturas de Origen Agropecuario	RN	208	Chile	Asociado Mercosur	América de	211	450
2002	20095000	210	Preparados de Hortalizas, Legumbres y F	Manufacturas de Origen Agropecuario	RN	221	Paraguay	Mercado Común del Sur (MERCOSUR)	América de	392	837
2002	20095000	210	Preparados de Hortalizas, Legumbres y F	Manufacturas de Origen Agropecuario	RN	225	Uruguay	Mercado Común del Sur (MERCOSUR)	América de	510	900
2002	20089900	210	Preparados de Hortalizas, Legumbres y F	Manufacturas de Origen Agropecuario	RN	202	Bolivia	Asociado Mercosur	América de	3.353	4.540
2002	20089900	210	Preparados de Hortalizas, Legumbres y F	Manufacturas de Origen Agropecuario	RN	203	Brasil	Mercado Común del Sur (MERCOSUR)	América de	23	15
2002	20089290	210	Preparados de Hortalizas, Legumbres y F	Manufacturas de Origen Agropecuario	RN	202	Bolivia	Asociado Mercosur	América de	149	119
2002	20089290	210	Preparados de Hortalizas, Legumbres y F	Manufacturas de Origen Agropecuario	RN	203	Brasil	Mercado Común del Sur (MERCOSUR)	América de	12	8
2002	20088000	210	Preparados de Hortalizas, Legumbres y F	Manufacturas de Origen Agropecuario	RN	202	Bolivia	Asociado Mercosur	América de	448	358
2002	20088000	210	Preparados de Hortalizas, Legumbres y F	Manufacturas de Origen Agropecuario	RN	203	Brasil	Mercado Común del Sur (MERCOSUR)	América de	9	8
2002	20084010	210	Preparados de Hortalizas, Legumbres y F	Manufacturas de Origen Agropecuario	RN	203	Brasil	Mercado Común del Sur (MERCOSUR)	América de	1.456	1.735
2002	20084010	210	Preparados de Hortalizas, Legumbres y F	Manufacturas de Origen Agropecuario	RN	208	Chile	Asociado Mercosur	América de	902	972
2002	20084010	210	Preparados de Hortalizas, Legumbres y F	Manufacturas de Origen Agropecuario	RN	212	EEUU	Acuerdo de Libre Comercio del Atlántico Norte (NAFTA/	América de	13	20
2002	20084010	210	Preparados de Hortalizas, Legumbres y F	Manufacturas de Origen Agropecuario	RN	221	Paraguay	Mercado Común del Sur (MERCOSUR)	América de	1.692	2.729
2002	20084010	210	Preparados de Hortalizas, Legumbres y F	Manufacturas de Origen Agropecuario	RN	225	Uruguay	Mercado Común del Sur (MERCOSUR)	América de	3.177	3.912
2002	20084010	210	Preparados de Hortalizas, Legumbres y F	Manufacturas de Origen Agropecuario	RN	412	Francia	Unión Europea (UE)	Europa	2	5
2002	20079990	210	Preparados de Hortalizas, Legumbres y F	Manufacturas de Origen Agropecuario	RN	202	Bolivia	Asociado Mercosur	América de	4.002	4.245
2002	20079990	210	Preparados de Hortalizas, Legumbres y F	Manufacturas de Origen Agropecuario	RN	203	Brasil	Mercado Común del Sur (MERCOSUR)	América de	2.968	2.643
2002	20079990	210	Preparados de Hortalizas, Legumbres y F	Manufacturas de Origen Agropecuario	RN	212	EEUU	Acuerdo de Libre Comercio del Atlántico Norte (NAFTA/	América de	39	19
2002	20079990	210	Preparados de Hortalizas, Legumbres y F	Manufacturas de Origen Agropecuario	RN	423	Países Bajos	Unión Europea (UE)	Europa	176.008	207.520
2002	20079910	210	Preparados de Hortalizas, Legumbres y F	Manufacturas de Origen Agropecuario	RN	417	Italia	Unión Europea (UE)	Europa	287	124
2002	20060000	210	Preparados de Hortalizas, Legumbres y F	Manufacturas de Origen Agropecuario	RN	203	Brasil	Mercado Común del Sur (MERCOSUR)	América de	22	16
2002	20029090	210	Preparados de Hortalizas, Legumbres y F	Manufacturas de Origen Agropecuario	RN	221	Paraguay	Mercado Común del Sur (MERCOSUR)	América de	739	1.277
2002	20029010	210	Preparados de Hortalizas, Legumbres y F	Manufacturas de Origen Agropecuario	RN	412	Francia	Unión Europea (UE)	Europa	-	1
2002	19059090	299	Resto de MOA	Manufacturas de Origen Agropecuario	RN	208	Chile	Asociado Mercosur	América de	7.390	7.000
2002	19059000	299	Resto de MOA	Manufacturas de Origen Agropecuario	RN	208	Chile	Asociado Mercosur	América de	75	12
2002	19059000	299	Resto de MOA	Manufacturas de Origen Agropecuario	RN	410	España	Unión Europea (UE)	Europa	407	141



# PROVINCIA DE RÍO NEGRO

## EXPORTACIONES PERÍODO 1995 - 2002

Año	Nomenclador	MOAMO	Rama	Rubro	OPCIA	PAIS	Destino	Bloque	Continente	US\$ FOB	Cantidad
2002	19053100	299	Resto de MOA	Manufacturas de Origen Agropecuario	RN	410	España	Unión Europea (UE)	Europa	407	141
2002	19021900	299	Resto de MOA	Manufacturas de Origen Agropecuario	RN	208	Chile	Asociado Mercosur	América de	9.622	4.908
2002	19019020	299	Resto de MOA	Manufacturas de Origen Agropecuario	RN	438	Alemania	Unión Europea (UE)	Europa	1.769	455
2002	19012000	299	Resto de MOA	Manufacturas de Origen Agropecuario	RN	208	Chile	Asociado Mercosur	América de	19.312	6.715
2002	18069000	299	Resto de MOA	Manufacturas de Origen Agropecuario	RN	208	Chile	Asociado Mercosur	América de	5.698	708
2002	18069000	299	Resto de MOA	Manufacturas de Origen Agropecuario	RN	410	España	Unión Europea (UE)	Europa	4.314	886
2002	18063210	299	Resto de MOA	Manufacturas de Origen Agropecuario	RN	208	Chile	Asociado Mercosur	América de	4.730	1.147
2002	18063210	299	Resto de MOA	Manufacturas de Origen Agropecuario	RN	410	España	Unión Europea (UE)	Europa	202	40
2002	18063110	299	Resto de MOA	Manufacturas de Origen Agropecuario	RN	208	Chile	Asociado Mercosur	América de	919	116
2002	18063110	299	Resto de MOA	Manufacturas de Origen Agropecuario	RN	410	España	Unión Europea (UE)	Europa	1.017	201
2002	18062000	299	Resto de MOA	Manufacturas de Origen Agropecuario	RN	208	Chile	Asociado Mercosur	América de	190	36
2002	18061000	299	Resto de MOA	Manufacturas de Origen Agropecuario	RN	410	España	Unión Europea (UE)	Europa	52	20
2002	17049090	209	Azúcar y Artículos de Confeitería	Manufacturas de Origen Agropecuario	RN	208	Chile	Asociado Mercosur	América de	189	27
2002	17049010	209	Azúcar y Artículos de Confeitería	Manufacturas de Origen Agropecuario	RN	208	Chile	Asociado Mercosur	América de	2.069	523
2002	15219019	208	Grasas y Aceites	Manufacturas de Origen Agropecuario	RN	204	Canadá	Acuerdo de Libre Comercio del Atlántico Norte (NAFTA)	América de	214	54
2002	15219019	208	Grasas y Aceites	Manufacturas de Origen Agropecuario	RN	212	EEUU	Acuerdo de Libre Comercio del Atlántico Norte (NAFTA)	América de	386	143
2002	15219019	208	Grasas y Aceites	Manufacturas de Origen Agropecuario	RN	320	Japón	Sin Bloque	Asia	1.736	591
2002	15219019	208	Grasas y Aceites	Manufacturas de Origen Agropecuario	RN	410	España	Unión Europea (UE)	Europa	424	144
2002	15219019	208	Grasas y Aceites	Manufacturas de Origen Agropecuario	RN	438	Alemania	Unión Europea (UE)	Europa	406	145
2002	15219011	208	Grasas y Aceites	Manufacturas de Origen Agropecuario	RN	212	EEUU	Acuerdo de Libre Comercio del Atlántico Norte (NAFTA)	América de	3.310	1.518
2002	15219011	208	Grasas y Aceites	Manufacturas de Origen Agropecuario	RN	302	Arabia Saudit	Medio Oriente	Asia	-	0
2002	15219011	208	Grasas y Aceites	Manufacturas de Origen Agropecuario	RN	320	Japón	Sin Bloque	Asia	304	122
2002	15219011	208	Grasas y Aceites	Manufacturas de Origen Agropecuario	RN	410	España	Unión Europea (UE)	Europa	726	220
2002	15219011	208	Grasas y Aceites	Manufacturas de Origen Agropecuario	RN	413	Grecia	Unión Europea (UE)	Europa	217	108
2002	15219011	208	Grasas y Aceites	Manufacturas de Origen Agropecuario	RN	417	Italia	Unión Europea (UE)	Europa	180	67
2002	15219011	208	Grasas y Aceites	Manufacturas de Origen Agropecuario	RN	423	Países Bajos	Unión Europea (UE)	Europa	596	217
2002	15219011	208	Grasas y Aceites	Manufacturas de Origen Agropecuario	RN	438	Alemania	Unión Europea (UE)	Europa	513	213
2002	12141000	107	Semillas y Frutos Oleaginosos	Productos Primarios	RN	225	Uruguay	Mercado Común del Sur (MERCOSUR)	América de	5.000	50.000
2002	12119090	107	Semillas y Frutos Oleaginosos	Productos Primarios	RN	225	Uruguay	Mercado Común del Sur (MERCOSUR)	América de	436	70
2002	12102010	107	Semillas y Frutos Oleaginosos	Productos Primarios	RN	203	Brasil	Mercado Común del Sur (MERCOSUR)	América de	84.000	42.000
2002	12099100	107	Semillas y Frutos Oleaginosos	Productos Primarios	RN	225	Uruguay	Mercado Común del Sur (MERCOSUR)	América de	128.519	10.322
2002	12099100	107	Semillas y Frutos Oleaginosos	Productos Primarios	RN	412	Francia	Unión Europea (UE)	Europa	14.500	1.000
2002	12051010	107	Semillas y Frutos Oleaginosos	Productos Primarios	RN	225	Uruguay	Mercado Común del Sur (MERCOSUR)	América de	48	5
2002	8135000	205	Frutas Secas o Procesadas	Manufacturas de Origen Agropecuario	RN	203	Brasil	Mercado Común del Sur (MERCOSUR)	América de	80.997	17.800
2002	8134090	205	Frutas Secas o Procesadas	Manufacturas de Origen Agropecuario	RN	438	Alemania	Unión Europea (UE)	Europa	60	7
2002	8134010	205	Frutas Secas o Procesadas	Manufacturas de Origen Agropecuario	RN	203	Brasil	Mercado Común del Sur (MERCOSUR)	América de	2.519	1.189
2002	8134010	205	Frutas Secas o Procesadas	Manufacturas de Origen Agropecuario	RN	208	Chile	Asociado Mercosur	América de	26.754	29.360
2002	8134010	205	Frutas Secas o Procesadas	Manufacturas de Origen Agropecuario	RN	209	Rep. Dominic	Sin Bloque	América Ct	6	4
2002	8134010	205	Frutas Secas o Procesadas	Manufacturas de Origen Agropecuario	RN	212	EEUU	Acuerdo de Libre Comercio del Atlántico Norte (NAFTA)	América de	552.497	211.252
2002	8134010	205	Frutas Secas o Procesadas	Manufacturas de Origen Agropecuario	RN	218	México	Acuerdo de Libre Comercio del Atlántico Norte (NAFTA)	América Ct	151.470	75.358
2002	8134010	205	Frutas Secas o Procesadas	Manufacturas de Origen Agropecuario	RN	222	Perú	Pacto Andino	América de	5.746	4.528
2002	8134010	205	Frutas Secas o Procesadas	Manufacturas de Origen Agropecuario	RN	225	Uruguay	Mercado Común del Sur (MERCOSUR)	América de	906	377
2002	8134010	205	Frutas Secas o Procesadas	Manufacturas de Origen Agropecuario	RN	226	Venezuela	Pacto Andino	América de	2.659	755

# PROVINCIA DE RÍO NEGRO

## EXPORTACIONES PERÍODO 1995 - 2002

Año	Nomenclador	MOAMO	Rama	Rubro	OPCIA	PAIS	Destino	Bloque	Continente	US\$ FOB	Cantidad
2002	8134010	205	Frutas Secas o Procesadas	Manufacturas de Origen Agropecuario	RN	410	España	Unión Europea (UE)	Europa	415	189
2002	8134010	205	Frutas Secas o Procesadas	Manufacturas de Origen Agropecuario	RN	412	Francia	Unión Europea (UE)	Europa	25.720	12.973
2002	8134010	205	Frutas Secas o Procesadas	Manufacturas de Origen Agropecuario	RN	417	Italia	Unión Europea (UE)	Europa	15.746	7.547
2002	8134010	205	Frutas Secas o Procesadas	Manufacturas de Origen Agropecuario	RN	423	Países Bajos	Unión Europea (UE)	Europa	3	1
2002	8134010	205	Frutas Secas o Procesadas	Manufacturas de Origen Agropecuario	RN	426	Reino Unido	Unión Europea (UE)	Europa	80.701	39.146
2002	8134010	205	Frutas Secas o Procesadas	Manufacturas de Origen Agropecuario	RN	430	Suiza	Asociación Europea de Libre Comercio (AELC)	Europa	24.415	15.054
2002	8134010	205	Frutas Secas o Procesadas	Manufacturas de Origen Agropecuario	RN	438	Alemania	Unión Europea (UE)	Europa	19.684	11.094
2002	8134010	205	Frutas Secas o Procesadas	Manufacturas de Origen Agropecuario	RN	444	Alemania	Unión Europea (UE)	Europa	4.528	4.528
2002	8133000	205	Frutas Secas o Procesadas	Manufacturas de Origen Agropecuario	RN	203	Brasil	Mercado Común del Sur (MERCOSUR)	América de	58.293	15.268
2002	8133000	205	Frutas Secas o Procesadas	Manufacturas de Origen Agropecuario	RN	208	Chile	Asociado Mercosur	América de	17.313	6.269
2002	8133000	205	Frutas Secas o Procesadas	Manufacturas de Origen Agropecuario	RN	209	Rep. Dominic	Sin Bloque	América Ce	1	1
2002	8133000	205	Frutas Secas o Procesadas	Manufacturas de Origen Agropecuario	RN	212	EEUU	Acuerdo de Libre Comercio del Atlántico Norte (NAFTA)	América de	430.761	187.583
2002	8133000	205	Frutas Secas o Procesadas	Manufacturas de Origen Agropecuario	RN	213	Guatemala	Mercado Común Centroamericano (MCCA)	América Ct	86.508	29.424
2002	8133000	205	Frutas Secas o Procesadas	Manufacturas de Origen Agropecuario	RN	225	Uruguay	Mercado Común del Sur (MERCOSUR)	América de	352	70
2002	8133000	205	Frutas Secas o Procesadas	Manufacturas de Origen Agropecuario	RN	226	Venezuela	Pacto Andino	América de	36.290	14.776
2002	8133000	205	Frutas Secas o Procesadas	Manufacturas de Origen Agropecuario	RN	319	Israel	Medio Oriente	Asia	93.680	47.079
2002	8133000	205	Frutas Secas o Procesadas	Manufacturas de Origen Agropecuario	RN	423	Países Bajos	Unión Europea (UE)	Europa	16.656	6.370
2002	8133000	205	Frutas Secas o Procesadas	Manufacturas de Origen Agropecuario	RN	430	Suiza	Asociación Europea de Libre Comercio (AELC)	Europa	82.347	28.496
2002	8133000	205	Frutas Secas o Procesadas	Manufacturas de Origen Agropecuario	RN	438	Alemania	Unión Europea (UE)	Europa	17.558	7.377
2002	8133000	205	Frutas Secas o Procesadas	Manufacturas de Origen Agropecuario	RN	501	Australia	Sin Bloque	Oceania	359.363	141.989
2002	8132020	205	Frutas Secas o Procesadas	Manufacturas de Origen Agropecuario	RN	203	Brasil	Mercado Común del Sur (MERCOSUR)	América de	143.450	108.000
2002	8132020	205	Frutas Secas o Procesadas	Manufacturas de Origen Agropecuario	RN	212	EEUU	Acuerdo de Libre Comercio del Atlántico Norte (NAFTA)	América de	28.900	20.000
2002	8132020	205	Frutas Secas o Procesadas	Manufacturas de Origen Agropecuario	RN	225	Uruguay	Mercado Común del Sur (MERCOSUR)	América de	10.700	7.000
2002	8132020	205	Frutas Secas o Procesadas	Manufacturas de Origen Agropecuario	RN	409	Dinamarca	Unión Europea (UE)	Europa	103	50
2002	8132020	205	Frutas Secas o Procesadas	Manufacturas de Origen Agropecuario	RN	410	España	Unión Europea (UE)	Europa	148.253	105.000
2002	8132020	205	Frutas Secas o Procesadas	Manufacturas de Origen Agropecuario	RN	424	Polonia	Sin Bloque	Europa	24.093	18.000
2002	8132020	205	Frutas Secas o Procesadas	Manufacturas de Origen Agropecuario	RN	426	Reino Unido	Unión Europea (UE)	Europa	97.327	70.000
2002	8132020	205	Frutas Secas o Procesadas	Manufacturas de Origen Agropecuario	RN	436	Turquía	Sin Bloque	Europa	90.324	80.000
2002	8132020	205	Frutas Secas o Procesadas	Manufacturas de Origen Agropecuario	RN	438	Alemania	Unión Europea (UE)	Europa	24.941	18.000
2002	8132020	205	Frutas Secas o Procesadas	Manufacturas de Origen Agropecuario	RN	441	Alemania	Unión Europea (UE)	Europa	53.230	38.000
2002	8132020	205	Frutas Secas o Procesadas	Manufacturas de Origen Agropecuario	RN	444	Alemania	Unión Europea (UE)	Europa	97.880	72.000
2002	8132010	205	Frutas Secas o Procesadas	Manufacturas de Origen Agropecuario	RN	203	Brasil	Mercado Común del Sur (MERCOSUR)	América de	88.100	97.000
2002	8132010	205	Frutas Secas o Procesadas	Manufacturas de Origen Agropecuario	RN	225	Uruguay	Mercado Común del Sur (MERCOSUR)	América de	14.750	14.000
2002	8132010	205	Frutas Secas o Procesadas	Manufacturas de Origen Agropecuario	RN	410	España	Unión Europea (UE)	Europa	66.100	60.000
2002	8132010	205	Frutas Secas o Procesadas	Manufacturas de Origen Agropecuario	RN	426	Reino Unido	Unión Europea (UE)	Europa	12.416	10.000
2002	8119000	205	Frutas Secas o Procesadas	Manufacturas de Origen Agropecuario	RN	438	Alemania	Unión Europea (UE)	Europa	100	13
2002	8112000	205	Frutas Secas o Procesadas	Manufacturas de Origen Agropecuario	RN	438	Alemania	Unión Europea (UE)	Europa	4.525	8.500
2002	8109000	105	Frutas Frescas	Productos Primarios	RN	203	Brasil	Mercado Común del Sur (MERCOSUR)	América de	3.456	3.840
2002	8094000	105	Frutas Frescas	Productos Primarios	RN	202	Bolivia	Asociado Mercosur	América de	75	430
2002	8094000	105	Frutas Frescas	Productos Primarios	RN	203	Brasil	Mercado Común del Sur (MERCOSUR)	América de	107.010	208.332
2002	8094000	105	Frutas Frescas	Productos Primarios	RN	204	Canadá	Acuerdo de Libre Comercio del Atlántico Norte (NAFTA)	América de	291	300
2002	8094000	105	Frutas Frescas	Productos Primarios	RN	212	EEUU	Acuerdo de Libre Comercio del Atlántico Norte (NAFTA)	América de	11.553	12.494
2002	8094000	105	Frutas Frescas	Productos Primarios	RN	221	Paraguay	Mercado Común del Sur (MERCOSUR)	América de	1.775	6.634