

0/0322(2)
K24e

Exte 4633 43675

CONSEJO FEDERAL DE INVERSIONES


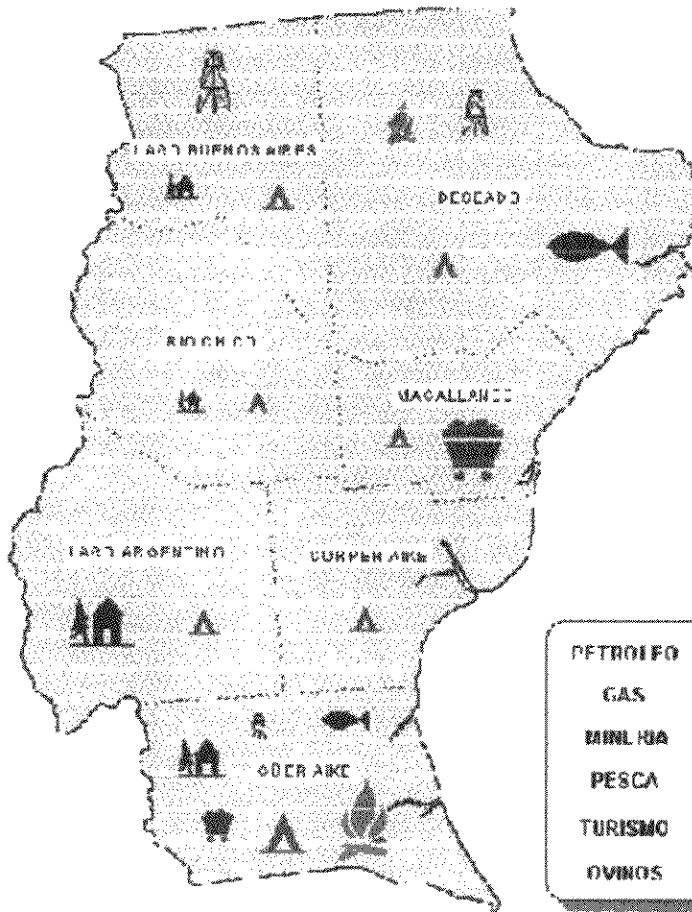
Provincia de Santa Cruz

" ESTUDIO PARA EL FORTALECIMIENTO DEL COMERCIO
EXTERIOR DE LA PROVINCIA DE SANTA CRUZ "

INFORME FINAL

Lic. Paola Natalia Knoop

Febrero 2.002.



CONTRATO DE OBRA	EXP.: 4633	HOJA N° - 1 -
PROVINCIA: SANTA CRUZ TITULO: " ESTUDIO PARA EL FORTALECIMIENTO DEL COMERCIO EXTERIOR DE LA PROVINCIA DE SANTA CRUZ." EXPERTO: LIC. PAOLA NATALIA KNOOP		

INFORME FINAL

1. Introducción

De acuerdo al Contrato de Obra, firmado el 31 de Enero de 2.001, corresponde la presentación del Informe Final el día 31 de Enero de 2.002.

Este Informe Final incluye la compilación de los cuatro Informes Parciales y la conclusión final.

2. Metodología

Recordando que el Plan de Trabajos del Contrato contenía las siguientes tareas:

1. Recopilación de antecedentes, análisis comparativo y actualización.
 - 1.1. Estadísticas referidas al Comercio Exterior de Santa Cruz
 - 1.1.1. Elaboración de cuadros comparativos de las exportaciones por sector. Composición. Evolución
 - 1.2. Normativa Nacional y Provincial
 - 1.2.1. Régimen Aduanero. Nomenclatura.

2. Análisis de la situación actual
 - 2.1. Aduana, Pasos Fronterizos y Depósito Fiscal de Puerto Deseado.
 - 2.2. Vías de comunicación para el comercio exterior de Santa Cruz.
 - 2.2.1. Puertos Provinciales: Características y capacidad operativa.
 - 2.2.2. Vías terrestres.
 - 2.2.3. Aeropuerto de Ezeiza.

3. Oferta Exportable
 - 3.1. Productos.
 - 3.2. Calidad.
 - 3.3. Capacidad de producción
 - 3.4. Mercados potenciales
 - 3.5. Antecedentes.

CONTRATO DE OBRA	EXP.: 4633	HOJA N° - 2 -
PROVINCIA: SANTA CRUZ TITULO:" ESTUDIO PARA EL FORTALECIMIENTO DEL COMERCIO EXTERIOR DE LA PROVINCIA DE SANTA CRUZ." EXPERTO: LIC. PAOLA NATALIA KNOOP		

4. Pre-Financiación y Financiación de las exportaciones.
 - 4.1. Características y normativas

5. Regímenes de Promoción.
 - 5.1. Reintegros y reembolsos.
 - 5.1.1. Reembolso por Puerto Patagónico: Antecedentes y aplicabilidad.

6. PYMES y MICROPYMES.
 - 6.1. Listado.
 - 6.2. Características de las empresas.
 - 6.3. Análisis de las condiciones actuales.

cada una de las cuales fue cumplida de acuerdo al cronograma establecido y desarrollada en los 4 Informes Parciales.

Este Informe Final, contiene los Informes Parciales, que fueron actualizados y para su mejor interpretación, se dividirá en capítulos:

- Capítulo 1: Recopilación de antecedentes, análisis comparativo y actualización. Informe Estadístico. Normativa.
- Capítulo 2: Análisis de la situación actual: Aduana, Pasos Fronterizos, Depósitos Fiscales, Puertos, Aeropuertos, Rutas.
- Capítulo 3: Oferta Exportable.
- Capítulo 4: Estímulos a las Exportaciones.
- Capítulo 5: PYMES y MICROPYMES.
- Conclusiones Finales.

Para la elaboración del Informe Final, los datos recolectados surgen de diversas fuentes:

CONTRATO DE OBRA	EXP.: 4633	HOJA N° - 3 -
PROVINCIA: SANTA CRUZ TITULO:" ESTUDIO PARA EL FORTALECIMIENTO DEL COMERCIO EXTERIOR DE LA PROVINCIA DE SANTA CRUZ." EXPERTO: LIC. PAOLA NATALIA KNOOP		

- ◆ En Capital Federal:
 - Instituto Nacional de Estadística y Censos (INDEC)
 - Fundación Exportar.
 - C.F.I. (consulta de material en Biblioteca)
 - Secretaría de Industria, Comercio e Inversiones.
 - Secretaría de Energía.

- ◆ En la Provincia de Santa Cruz:
 - * Reuniones mantenidas en la sede de la Secretaría de Estado de la Producción, dependiente del Ministerio de Economía de la Provincia de Santa Cruz, con:
 - la Secretaria de Estado de la Producción de la Provincia de Santa Cruz, Arq. Marta Delucchi.
 - el Director de Comercio Exterior de la Provincia de Santa Cruz, Arq. Carlos Calviño.
 - el Director de Comercio de la Provincia de Santa Cruz, Sr. Juan Carlos Barbieri,

 - * Entrevistas y visitas a:
 - Sede de la UNEPOSC (Unidad Ejecutora Portuaria de Santa Cruz).
 - Dirección Provincial de Estadísticas.
 - Administración Nacional de Aduanas (A.N.A.).
 - Consejo Agrario Provincial.
 - I.N.T.A. Río Gallegos.
 - Secretaría de Energía de la Provincia de Santa Cruz.
 - Legislatura Provincial. (Honorable Cámara de Diputados de la Provincia de Santa Cruz)
 - FOMICRUZ S.A.
 - Vialidad Provincial
 - Dirección Provincial de Transportes.
 - Gendarmería Nacional.
 - Area de Fronteras del Gobierno de la Provincia de Santa Cruz

- ◆ Consultas de páginas web

- ◆ Consulta de material bibliográfico y publicaciones especializadas.

CONTRATO DE OBRA	EXP.: 4633	HOJA N° - 4 -
PROVINCIA: SANTA CRUZ		
TITULO: " ESTUDIO PARA EL FORTALECIMIENTO DEL COMERCIO EXTERIOR DE LA PROVINCIA DE SANTA CRUZ. "		
EXPERTO: LIC. PAOLA NATALIA KNOOP		

CAPITULO 1: INFORME ESTADISTICO Y NORMATIVA DEL COMERCIO EXTERIOR.

Metodología del capítulo.

A fin de evaluar el comportamiento, tendencia y características principales de las exportaciones de la provincia, como clases de productos y países de destino, la experta trabajará en base a la información proporcionada por el INDEC, ya que por Ley 17622/68 se establece que el INDEC es el Organismo Rector de las estadísticas oficiales

A partir de 1993 el INDEC aplica una metodología que, mediante la utilización de fuentes de información adicionales, permite mejorar la precisión de la clasificación de las exportaciones por provincia. Así, se reduce sensiblemente la indeterminación del origen provincial de las exportaciones.

La fuente primaria de los datos relativos a las exportaciones desagregadas por provincias es la proveniente del Sistema Informático MARIA y de los Permisos de Embarque. Esta es la información aduanera por medio de la cual se oficializan las operaciones de exportación, y cuyas copias el INDEC recibe en forma periódica desde las distintas aduanas del país. De estos documentos se releva la información del origen provincial de las exportaciones que se encuentra indeterminado y que para el año 1999 asciende al 24%, por tal motivo, y a fin de disminuir la indeterminación, se comienzan a utilizar fuentes de información complementarias a la aduanera (Encuesta Nacional Agropecuaria, datos que elabora la Secretaría de Agricultura, Ganadería, Pesca y Alimentación, datos de producción de petróleo crudo de la Secretaría de Energía y Minería, encuestas a empresas productoras – exportadoras.).

De esta manera, con un gradual perfeccionamiento metodológico, se redujo sensiblemente la indeterminación del origen provincial de las exportaciones, hasta llegar al 2%.

Es importante destacar, que cuando se comparan cifras de exportación, éstas se compilan sobre la base de valores FOB.

En las compilaciones estadísticas internacionales se utiliza la nomenclatura denominada CUCI (Clasificación Uniforme para el Comercio Internacional), expresándose las cantidades en unidades métricas decimales y los valores en dólares estadounidenses.

Los productos de exportación son clasificados en una posición arancelaria de la Nomenclatura Común del Mercosur (NCM)

CONTRATO DE OBRA	EXP.: 4633	HOJA N° - 5 -
PROVINCIA: SANTA CRUZ TITULO: " ESTUDIO PARA EL FORTALECIMIENTO DEL COMERCIO EXTERIOR DE LA PROVINCIA DE SANTA CRUZ. " EXPERTO: LIC. PAOLA NATALIA KNOOP		

Definición del Origen Provincial de las Exportaciones.

Se consideran como productos originarios de una provincia determinada a:

- Los productos de los reinos mineral, vegetal y animal, extraídos, cosechados o recolectados, nacidos o criados en su territorio o en sus aguas territoriales.
- Los productos procesados o elaborados íntegramente en el territorio provincial.
- Los productos en cuya elaboración se utilizan materiales originarios de otra provincia o del extranjero, pero cuyo proceso de transformación realizado en la provincia les confiere una nueva individualidad, caracterizada por el hecho de quedar clasificados en una posición arancelaria de la Nomenclatura Común del Mercosur, diferente a la de los mencionados materiales.

No serán considerados originarios los productos resultantes de operaciones o procesos efectuados en esa provincia, cuando dichas operaciones consistan apenas en un montaje, ensamblaje, embalaje, fraccionamiento, marcación de mercaderías o simples diluciones en agua u otra sustancia que no alteran las características principales del producto.

Estadísticas referidas al Comercio Exterior de Santa Cruz

A partir de los datos recolectados, se procederá a su procesamiento, lo que permitirá la exposición de la información en cuadros y gráficos para su análisis.

Para que dicho análisis sea lo más completo posible, se agregan las exportaciones nacionales y de la Región Patagónica, a fin de inferir el comportamiento de las exportaciones Santacruceñas en el contexto nacional y regional.

Para observar la evolución del comportamiento de las exportaciones se analiza el período 1996-2000 (ó 1999 cuando no existen datos del año 2000).

CONTRATO DE OBRA	EXP.: 4633	HOJA N° - 6 -
PROVINCIA: SANTA CRUZ TITULO:" ESTUDIO PARA EL FORTALECIMIENTO DEL COMERCIO EXTERIOR DE LA PROVINCIA DE SANTA CRUZ." EXPERTO: LIC. PAOLA NATALIA KNOOP		

Elaboración de cuadros comparativos de las exportaciones. Composición. Evolución. (Fuente: INDEC)

1. Exportaciones Argentinas;

- 1.1. Exportaciones Argentinas Totales. En Millones de dólares.
- 1.2. Exportaciones Argentinas por Grandes Rubros. En Millones de dólares.
- 1.3. Participación de las Regiones Geográficas en el total de las Exportaciones Argentinas (en Millones de dólares)
- 1.4. Participación de las regiones geográficas en el total de las Exportaciones Argentinas (en % de participación)
- 1.5. Evolución anual de la participación de las Regiones Económicas en las Exportaciones Totales Argentinas.

2. Exportaciones Patagónicas

- 2.1. Exportaciones Región Patagonia. En Millones de dólares.
- 2.2. Exportaciones Región Patagonia. En % de participación con respecto al total nacional.

3. Exportaciones Santacruceñas

- 3.1. Exportaciones Santacruceñas Totales. En Millones de dólares.
- 3.2. Exportaciones Santacruceñas por Grandes Rubros. En millones de dólares.
- 3.3. Porcentual de participación de las Exportaciones Santacruceñas por Grandes Rubros.
- 3.4. Evolución de las exportaciones discriminadas por Grandes Rubros.
 - 3.4.1. Productos Primarios (en Millones de dólares)
 - 3.4.2. MOA (en Millones de dólares)
 - 3.4.3. MOI (en Millones de dólares)
 - 3.4.4. Combustibles y Energía (en Millones de dólares)
- 3.5. Evolución del Precio Internacional del Petróleo (WTI) y su relación con las exportaciones de Combustibles y Energía de la Provincia de Santa Cruz.
- 3.6. Exportaciones por Grandes Rubros y sus desagregaciones. En Millones de dólares.
- 3.7. Porcentual de participación de las desagregaciones de los Grandes Rubros.
- 3.8. Participación de las Exportaciones Santacruceñas en el Total Nacional
- 3.9. Destinos de las Exportaciones Santacruceñas.

CONTRATO DE OBRA	EXP.: 4633	HOJA N° - 7 -
PROVINCIA: SANTA CRUZ TITULO: " ESTUDIO PARA EL FORTALECIMIENTO DEL COMERCIO EXTERIOR DE LA PROVINCIA DE SANTA CRUZ." EXPERTO: LIC. PAOLA NATALIA KNOOP		

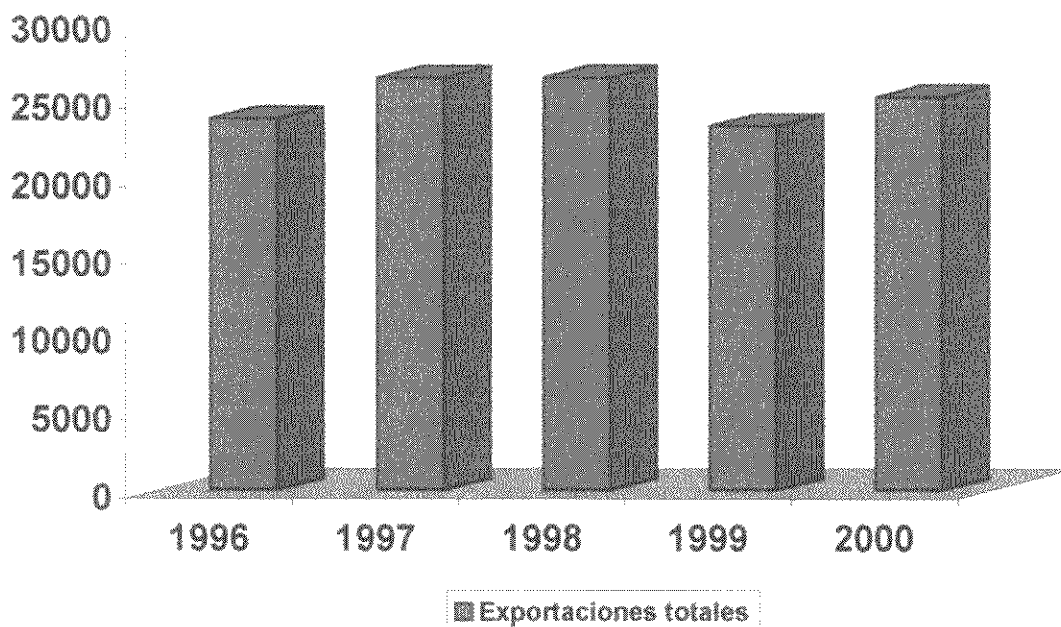
1. Exportaciones Argentinas

**1.1. Exportaciones Argentinas Totales
1996-2000
En Millones de dólares**

1996	1997	1998	1999	2000
23.811	26.430	26.441	23.333	25.183

Fuente: INDEC

**Exportaciones Argentinas Totales
1996-2000
En Millones de dólares**



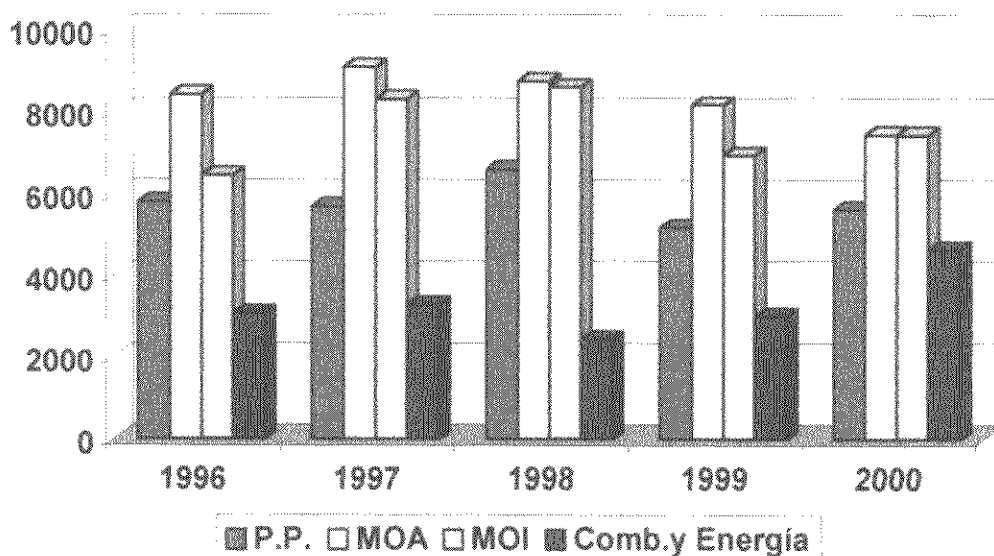
CONTRATO DE OBRA	EXP: 4633	HOJA N° - 8 -
PROVINCIA: SANTA CRUZ		
TITULO: " ESTUDIO PARA EL FORTALECIMIENTO DEL COMERCIO EXTERIOR DE LA PROVINCIA DE SANTA CRUZ."		
EXPERTO: LIC. PAOLA NATALIA KNOOP		

**1.2. Exportaciones Argentinas por Grandes Rubros
1996-2000
En Millones de dólares**

Rubro	1996	1997	1998	1999	2000
Productos Primarios.	5.817	5.705	6.603	5.189	5.628
MOA	8.439	9.104	8.762	8.182	7.460
MOI	6.466	8.335	8.624	6.952	7.449
Comb.y Energía	3.089	3.287	2.451	3.010	4.646
Total	23.811	26.430	26.441	23.333	25.183

Fuente: INDEC

**Exportaciones Argentinas por Grandes Rubros
1996-2000
En Millones de dólares**



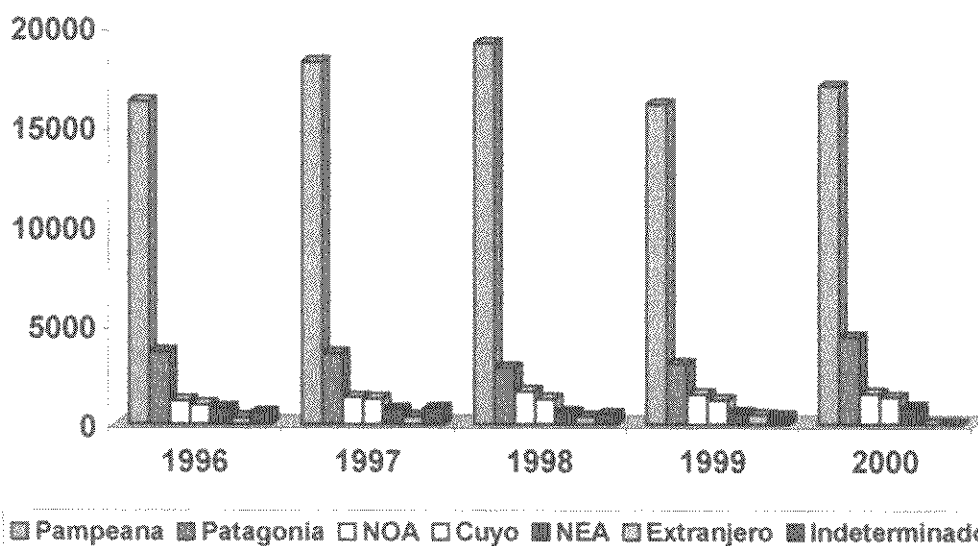
CONTRATO DE OBRA	EXP: 4633	HOJA N° - 9 -
PROVINCIA: SANTA CRUZ		
TITULO: " ESTUDIO PARA EL FORTALECIMIENTO DEL COMERCIO EXTERIOR DE LA PROVINCIA DE SANTA CRUZ."		
EXPERTO: LIC. PAOLA NATALIA KNOOP		

1.3. Participación de las regiones geográficas en el total de las Exportaciones Argentinas (en Millones de dólares)

Región	1996	1997	1998	1999	2000
Pampeana	16.265,8	18.269,5	19.179,9	16.122,8	17.037
Patagonia	3.631,2	3574	2.844,4	3.026,8	4.394
NOA	1.184	1.378,6	1.668,3	1.517,3	1.545
Cuyo	1.006	1.285,1	1.266,4	1.201,2	1.378
NEA	800,6	750,3	593,5	575,9	829
Extranjero	322,3	385,7	374,7	484,2	
Indeterminado	600,8	787,6	506,5	404,6	
Total	23.810,7	26.430,9	26.433,7	23.332,7	25.183

Fuente: INDEC

Participación de las regiones económicas en el total de las exportaciones



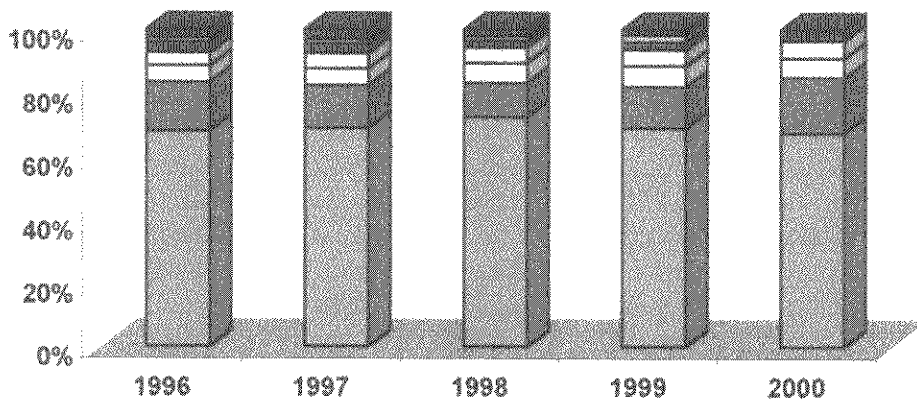
PROVINCIA: SANTA CRUZ
 TITULO: " ESTUDIO PARA EL FORTALECIMIENTO DEL COMERCIO EXTERIOR DE LA PROVINCIA DE SANTA CRUZ."
 EXPERTO: LIC. PAOLA NATALIA KNOOP

1.4. Participación de las regiones geográficas en el total de las Exportaciones Argentinas (en % de participación)

Región	1996	1997	1998	1999	2000
Pampeana	68,3	69,1	72,6	69,1	67,6
Patagonia	15,3	13,5	10,8	13	17,5
NOA	5	5,2	6,3	6,5	6,1
Cuyo	4,2	4,9	4,8	5,2	5,5
NEA	3,4	2,8	2,2	2,5	3,3
Extranjero	1,4	1,5	1,4	2,1	0
Indeterminado	2,4	3	1,9	1,6	0
Total	100	100	100	100	100

Fuente: INDEC

Participación de las regiones geográficas en el total de las Exportaciones Argentinas (en % de participación)



Pampeana
 Patagonia
 NOA
 Cuyo
 NEA
 Extranjero
 Indeterminado

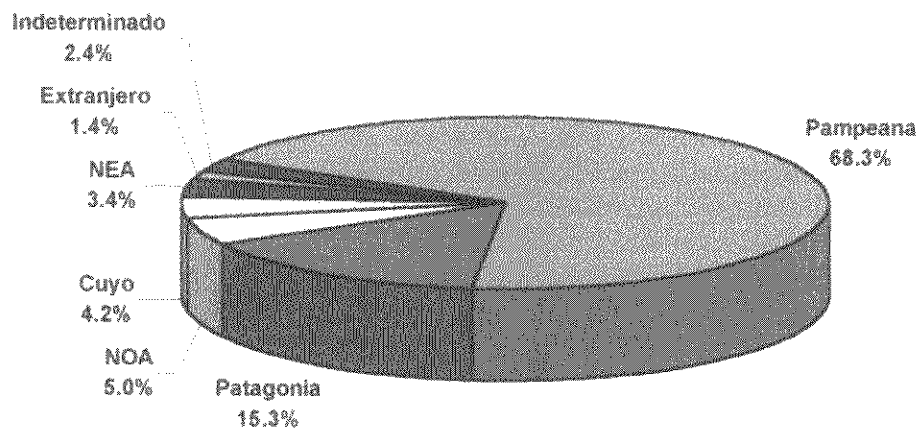
PROVINCIA: SANTA CRUZ

TITULO: " ESTUDIO PARA EL FORTALECIMIENTO DEL COMERCIO EXTERIOR
DE LA PROVINCIA DE SANTA CRUZ."

EXPERTO: LIC. PAOLA NATALIA KNOOP

1.5. Evolución anual de la participación de las Regiones Económicas en las Exportaciones Totales Argentinas

% de participación de las regiones económicas en el total de exportaciones
Año 1996



% de participación de las regiones económicas en el total de exportaciones
Año 1997

