


2090

42818

CONSEJO FEDERAL DE INVERSIONES



**COPARTICIPACION FEDERAL
Y OTROS REGIMENES
ENERO - DICIEMBRE
2000**

BUENOS AIRES
2001

INDICE

	Página	
1	<i>Introducción</i>	4
2	<i>Metodología de cálculo y gráfico. Ley 23.548</i>	6
3	<i>Cuadros Comparativos</i>	10
4	<i>Coparticipación federal. Distribución teórica, de acuerdo a leyes vigentes, suspendidas por el Compromiso Federal</i>	13
5	<i>Consolidado anual: Coparticipación Federal y otros regímenes; Ley de Garantía y Ajuste Primer trimestre del 2000</i>	17
6	<i>Compromiso Federal para el Crecimiento y la disciplina fiscal</i>	27
7	<i>Ley 25235</i>	32
8	<i>Distribución de ingresos proyectados para el 2000 y 2001</i>	36
9	<i>Fondo Nacional de la Vivienda</i>	39
10	<i>Distribución Impuesto a los Combustible Líquidos y Gas Natural</i>	41
11	<i>Dirección General Impositiva</i>	44
12	<i>Coparticipación Federal y otros Regímenes. Totales mensuales, enero - diciembre 2000</i>	47
	<i>Enero</i>	48
	<i>Febrero</i>	54
	<i>Marzo</i>	60
	<i>Abril</i>	67
	<i>Mayo</i>	74
	<i>Junio</i>	81
	<i>Julio</i>	87
	<i>Agosto</i>	94

	Septiembre	101
	Octubre	108
	Noviembre	116
	Diciembre	124
13	<i>Glosario de Leyes Aplicables</i>	132

INTRODUCCIÓN

El presente volumen, forma parte de la serie: “**Coparticipación Federal y Otros Regímenes**”, que en forma ininterrumpida se publica desde el ejercicio fiscal 1993 y abarca las transferencias realizadas por la Nación a las Provincias en el período enero a diciembre de 2000.

La firma el 6 de diciembre de 1999 del denominado “*Compromiso Federal*”, por parte de los Gobernadores y el Gobierno Nacional y ratificado por la Ley 25235, suspende la totalidad de las Leyes de transferencia de recursos tributarios a las provincias y establece una suma fija de envíos mensuales de \$1.350 millones de acuerdo a la distribución que se transcribe en la página 37.

A fin de mantener la metodología de las publicaciones anteriores, el informe de las transferencias totales (anuales) se ha dividido en dos capítulos:

- ♦ el referido a las transferencias provenientes del Compromiso Federal y efectivamente percibidas por las provincias .
- ♦ la distribución teórica que resultaría de aplicar las Leyes actualmente suspendidas a los impuestos nacionales distribuidos, por la Ley 23548 de Coparticipación Federal, páginas 14 y subsiguientes. Esta información permite comparar lo que se transfirió y lo que correspondía transferir a las Provincias si no se hubiera firmado el “Compromiso Fiscal Ley 25235”. A la distribución mensual de recursos se le ha aplicado la misma metodología.

En el “**Glosario de Leyes Aplicables**” se incluye el texto del nuevo Compromiso Federal. Además se incluye un comentario al nuevo Acuerdo firmado el 17 de noviembre de 2000 y que servirá de parámetro para la distribución de los recursos participados en el 2001(pág.28).

El resto de la presentación sigue los criterios metodológicos ya aplicados a los informes anteriores y que pueden resumirse en:

- ♣ Los montos considerados en las transferencias son brutos, no tomándose en el cálculo ninguna retención, salvo aquellas contempladas en las leyes respectivas. Los cuadros y gráficos de distribución de la Coparticipación Federal y de los Impuestos a los Combustibles es el que corresponde sin la firma del Compromiso Federal.
- ♣ Las transferencias reconocen como fuente las acreditaciones diarias informadas por el Banco de la Nación Argentina y procesadas en este Consejo.
- ♣ El lapso considerado es el mes calendario y por agregación el año fiscal, haciéndose las imputaciones con el criterio de lo realizado, es decir al momento en que se produjo la transferencia de fondos. En este informe se entrega información complementaria de la deuda por cumplimiento de la Cláusula de Garantía del Compromiso Federal Ley 25235, dejando expresado esta circunstancia en el mismo cuadro.

Se incluye además la siguiente información:

 **DIRECCIÓN GENERAL IMPOSITIVA:**

Planilla de recaudación acumulada y comparativa del año 2000

 **FONDO NACIONAL DE LA VIVIENDA (FONAVI)**

Distribución mensual y del período, por provincias. informado por la *Secretaría de Vivienda de la Nación*.

Las cifras pueden no coincidir con la registrada en las transferencias automáticas del Bco. Nación en la distribución del Impuesto a los Combustibles, pero tales diferencias se deben a los ajustes practicados por la operatoria del FONAVI y por la cláusula de garantía establecida en la Ley 23966, actualmente suspendida por aplicación del Compromiso Federal.

Por estas razones si existen diferencias entre las dos distribuciones debe tenerse como válida la informada por el FONAVI y por lo tanto deben ajustarse los montos enviados a cada provincia.

Buenos Aires, Septiembre 2001

**METODOLOGIA DE CALCULO
Y GRAFICO**

LEY 23548

METODOLOGIA DEL CALCULO DE LA COPARTICIPACION FEDERAL (al 31-12-99)

El total de impuestos coparticipados es lo que se denomina: "masa de impuestos a coparticipar". De ella se retienen distintos montos debido a las sucesivas reformas de que fue objeto la primitiva Ley 23548, actualmente vigente.

Las operaciones a realizar, para determinar el monto neto a distribuir entre Nación y provincias (sobre los impuestos recaudados), son las siguientes:

RECAUDACION TOTAL DE IMPUESTOS COPARTICIPABLES

(Según art. 2 de la Ley 23548)¹ menos:

- Impuestos internos a los seguros. Destino INDER.
- Impuesto a los Activos (Excepto Ley 23760).
- Impuesto de Emergencia a los Cigarrillos (Ley 24625).
- Otros ajustes e impuestos menores con afectación específica.

* **SUBTOTAL 1: Impuestos que forman la masa a coparticipar.**
menos:

- **Impuesto al Valor Agregado:**

11 % con destino a Seguridad Social (Ley 23966).

- **Impuesto a las Ganancias:**

Se retienen antes de la distribución 580.000 millones de pesos con los siguientes destinos:

- \$ 120 millones para Seguridad Social.
- \$ 20 millones para A.T.N.
- \$ 440 millones a Provincias por el Régimen de la Ley 23548.

Del resto se destina:

- 36 % con los siguientes destinos:
 - 20 % Seguridad Social.
 - 10 % Fondo del Conurbano Bonaerense.
 - 4 % para atender las necesidades básicas insatisfechas (N.B.I.) a provincias sin incluir a la Provincia de Buenos Aires.
 - 2% ATN

100 % del Impuesto a los premios, juegos y competencias deportivas (Ley 20630).

¹ El impuesto a los Combustibles es un impuesto que tiene un afectaciones específicas y cuya forma de distribución se encuentra en el Glosario de Leyes Aplicables que forma parte de esta publicación.

50 % del Impuesto a los Activos para Fondo Educativo (Ley 23906)²

- Régimen Simplificado para Pequeños Contribuyentes "Monotributo":

70% con destino a Seguridad Social

- Impuesto a los Bienes Personales:

10% Para Cajas de Jubilaciones provinciales y municipales

*** SUBTOTAL 2: Primer porcentaje**

menos:

- 15 % Pacto Fiscal para financiar el Régimen de Seguridad Social y otros destinos (calculado sobre el Subtotal 2).

- Fondo para atender Desequilibrios Fiscales:\$ 45,300 millones fijos.

*** SUBTOTAL 3: Segundo porcentaje**

menos:

Se retiene de los fondos a remitir a las Provincias un monto superior a los 100 millones mensuales para alcanzar la suma de 1.305,9 millones anuales, con destino al financiamiento de los servicios transferidos (Educación y Salud).

*** SUBTOTAL 4: Neto a distribuir ley 23548 (libre disponibilidad)**

Al importe Neto a Distribuir se le aplican los coeficientes primarios: 56,66 % a Provincias, 42,34 % a la Nación, 1 % a A.T.N.. El 56,66 % se distribuye entre las provincias de acuerdo a los coeficientes previstos en la Ley, (T. del Fuego: 0.70% , fondos girados por Nación).

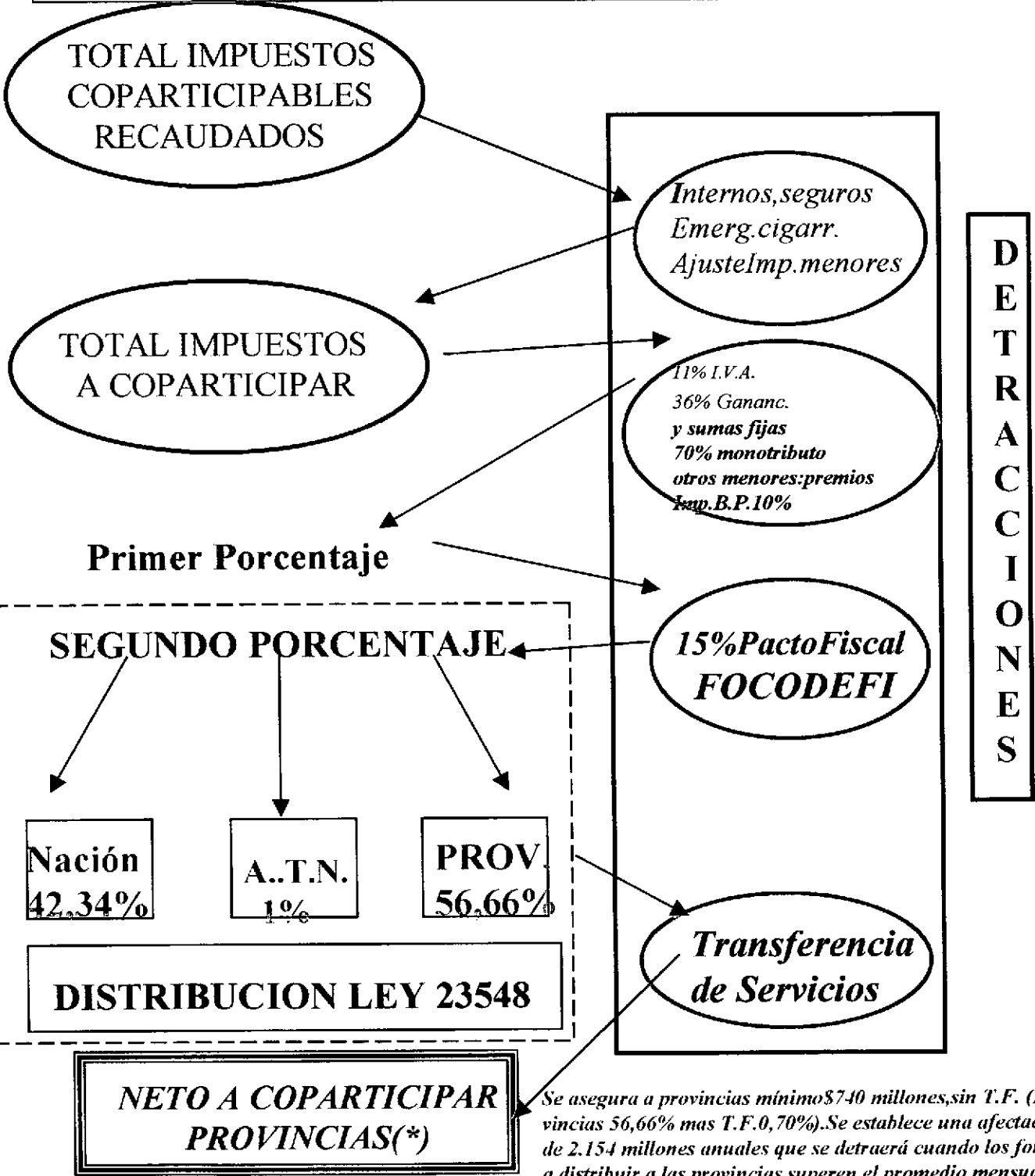
*** SUBTOTAL 5: Remisión automática a provincias**

Si las remisiones mensuales a provincias no alcanzan a \$740 millones, por la diferencia, se aplica la denominada "Cláusula de Garantía" de los Pactos Fiscales I y II. A este piso, hay que agregar lo correspondiente a Tierra del Fuego.

Por Ley 25082, se afecta hasta el 31-12-2000 la suma anual de \$2.154 millones deducible mensualmente, cuando el promedio mensual de la masa a distribuir supere los \$920 millones, neto de las leyes 24049 y 24061, destinada al financiamiento del Sistema Integrado de Jubilaciones y Pensiones. El techo es condicional, ya que si la distribución supera la afectación de fondos, el remanente se distribuye por el Régimen de Coparticipación Federal. El período es anual, no trasladándose los créditos al año siguiente.

² Este impuesto se encuentra derogado siendo solo el remanente de periodos anteriores lo que se distribuye.

DISTRIBUCION de la COPARTICIPACION FEDERAL
ley 23.548 al 31-12-1999 (suspendida por el Pacto
Fiscal Ley 25235 del 6-12-99)



Se asegura a provincias mínimo \$740 millones, sin T.F. (Provincias 56,66% mas T.F. 0,70%). Se establece una afectación de 2.154 millones anuales que se detraerá cuando los fondos a distribuir a las provincias superen el promedio mensual de \$ 920 millones, netos de las leyes 24049 y 24061. Si se superase la retención, el remanente se girará s/ Ley 23548

() Por Dec. 455/99 retención del 12% en forma transitoria sobre los fondos afectados. Ver Glosario de Leyes.*

CUADROS COMPARATIVOS

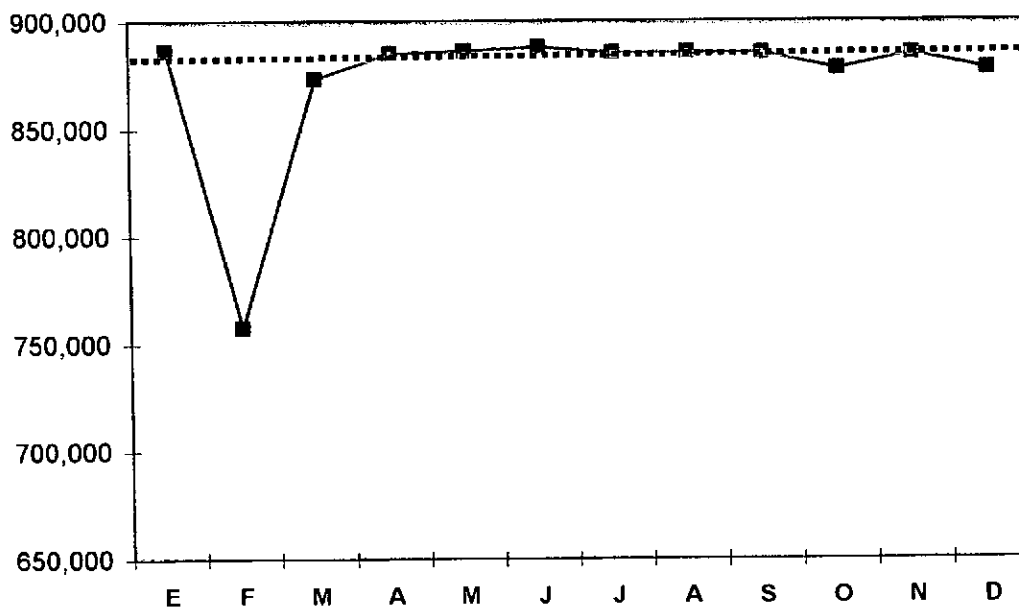
LEY 25235 - Diferencia entre lo recaudado y la garantía

(en miles de pesos)

Meses	Recaudado	Garantía	Diferencia
E	885,918	884,616	1,302
F	757,402	884,616	(127,214)
M	873,111	884,616	(11,505)
A	884,639	884,616	23
M	886,071	884,616	1,455
J	887,663	884,616	3,047
J	885,028	884,616	412
A	885,506	884,616	890
S	884,995	884,616	379
O	877,671	884,616	(6,945)
N	884,754	884,616	138
D	877,663	884,616	(6,953)

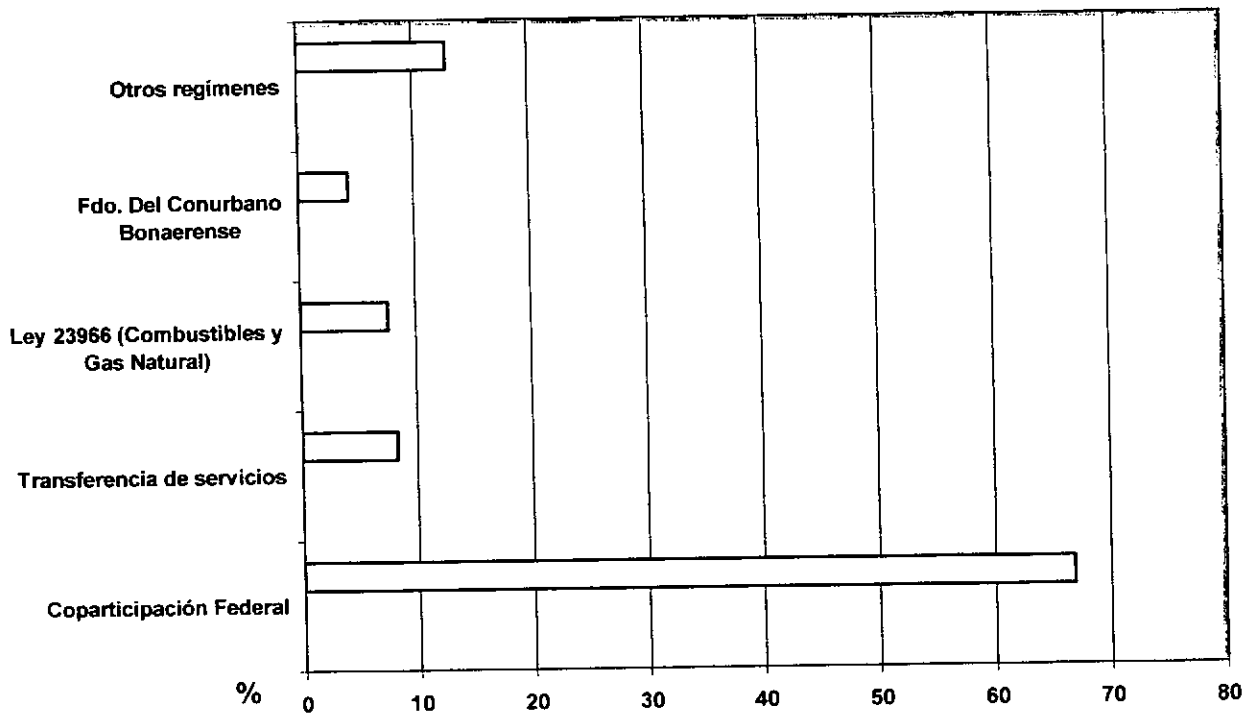
COPARTICIPACION FEDERAL DE IMPUESTOS

(sin garantía de la Ley 25235)



<i>Coparticipación Federal</i>	66,92
<i>Transferencia de servicios</i>	8,26
<i>Ley 23966 (Combustibles y Gas Natural)</i>	7,59
<i>Fdo. Del Conurbano Bonaerense</i>	4,3
<i>Otros regímenes</i>	12,93

COMPOSICION PORCENTUAL DE LAS TRANSFERENCIAS



COPARTICIPACION FEDERAL - DISTRIBUCION TEORICA

**de acuerdo a las leyes vigentes, suspendidas por el
Compromiso Federal - Ley 25235**

ENERO - DICIEMBRE 2000

**COPARTICIPACION FEDERAL DE IMPUESTOS
RETENCIONES Y AFECTACIONES ESPECIFICAS**

DISTRIBUCION TEORICA

SIN APLICACION DEL COMPROMISO FEDERAL LEY 25235

ENERO - DICIEMBRE 2000

	RECAUDADO BRUTO	RETENCIONES						OTRAS RET. MENORES	FDO. EDUCATIVO Y PROMOCION DE LA ACCION COOPERATIVA	LEY 23906 CULTURA Y EDUCACION	PRIMER PORCENTAJE
		IVA	A.T.N. 2%	NBI 4%	CONURBANO 8%	SEGSOC 20%	EXC.CON. 2%				
SUBTOTAL	31.660.169.070	2.031.626.529	197.379.787	394.769.574	789.619.148	1.973.797.870	187.379.787	3.552.936.167	11.664.000	6.130.418	26.044.303.779
MORATORIA	37.374.666	469.389	34.506	69.011	138.022	345.056	34.506	621.100	5.424	229.181	29.719.612
TOTAL	31.697.643.836	2.031.894.918	197.414.293	394.828.585	789.667.174	1.974.142.926	187.414.293	3.553.457.267	11.669.424	6.359.609	26.074.023.392

	PRIMER PORCENTAJE	PACTO FISCAL	SUBTOTAL	FOCODEFI	TOTAL
SUBTOTAL	26.044.303.779	3.906.846.666	22.137.658.213	649.600.018	21.588.058.195
MORATORIA	29.719.612	4.467.942	26.261.670	0	26.261.670
TOTAL	26.074.023.392	3.911.314.608	22.163.919.883	649.600.018	21.613.319.869

**COPARTICIPACION FEDERAL DE IMPUESTOS
RETENCIONES Y AFECTACIONES ESPECIFICAS
DISTRIBUCION TEORICA**

SIN APLICACIÓN DEL COMPROMISO FEDERAL LEY 26235

ENERO - DICIEMBRE 2000

MESES	RECAUDADO BRUTO		RETENCIONES					OTRAS RET. MENORES	FDO. EDUCATIVO Y PROMOCION DE LA ACCION COOPERATIVA	LEY 23906 CULTURA Y EDUCACION	PRIMER PORCENTAJE
	IVA	TOTAL	GANANCIAS								
			A.T.N. 2%	M.I. 4%	CONTRIBUCION 8%	SEGSOC 20%	EXC. CON 2%				
E	2.763.716.988	187.692.405	14.034.980	28.069.960	56.139.920	140.349.800	14.034.980	252.629.640	556.000	2.310.676.716	
F	2.216.861.906	146.642.979	13.191.263	26.382.507	52.765.013	131.912.633	13.191.263	237.442.559	0	1.830.874.388	
M	2.474.676.937	170.240.400	12.904.407	25.808.813	51.617.627	129.044.066	12.904.407	232.279.319	921.169	2.068.195.999	
A	2.622.662.803	166.461.780	14.377.767	28.755.533	57.511.067	143.777.666	14.377.767	269.799.800	325.000	2.095.688.830	
M	2.907.278.003	163.348.360	22.634.337	45.068.673	90.137.347	225.343.366	22.634.337	405.618.060	190.000	2.336.431.663	
J	3.265.096.924	182.529.490	26.460.887	52.901.773	105.803.647	264.608.866	26.460.887	476.116.960	1.100.600	2.603.981.678	
J	2.611.168.600	173.986.929	15.257.447	30.514.895	61.029.789	152.674.472	15.257.447	274.634.061	914.994	2.161.142.946	
A	2.727.063.252	174.662.144	17.009.992	34.019.983	68.039.966	170.099.916	17.009.992	306.179.848	834.038	2.241.431.796	
S	2.683.808.961	178.267.310	13.663.147	27.326.293	54.652.587	136.631.466	13.663.147	245.336.640	517.909	2.165.603.661	
O	2.633.740.318	169.694.920	16.179.687	32.359.173	64.718.347	161.796.866	16.179.687	291.232.660	394.600	2.077.648.919	
N	2.660.866.612	166.612.920	15.366.967	30.731.933	61.463.867	153.669.666	15.366.967	276.687.400	0	2.115.014.587	
D	2.640.486.364	163.146.290	16.444.524	32.889.046	65.778.096	164.446.240	16.444.524	296.001.433	606.600	2.077.632.310	
T	31.697.643.636	2.031.864.818	167.414.263	354.828.686	769.667.174	1.974.142.826	167.414.263	3.563.467.267	11.619.424	26.074.023.392	

MESES	PRIMER PORCENTAJE	PACTO FISCAL	SUBTOTAL	FOCODEFI	TOTAL
E	2.310.676.716	346.601.607	1.964.076.208	45.800.000	1.918.275.208
F	1.830.874.388	274.631.168	1.556.243.229	45.800.000	1.510.443.229
M	2.068.195.999	310.229.400	1.757.966.599	45.800.000	1.712.166.599
A	2.095.688.830	314.363.324	1.781.335.506	45.800.000	1.735.635.506
M	2.308.431.663	360.464.734	1.985.966.829	45.800.000	1.940.166.829
J	2.603.981.678	390.697.252	2.213.384.426	45.800.000	2.167.584.426
J	2.161.142.946	324.171.442	1.836.971.504	45.800.000	1.791.171.484
A	2.241.431.796	336.214.769	1.906.217.027	45.800.000	1.869.417.027
S	2.165.603.661	323.325.649	1.832.178.112	45.799.998	1.786.378.114
O	2.077.648.919	311.632.338	1.765.916.581	45.800.000	1.720.116.581
N	2.115.014.587	317.262.188	1.797.762.399	45.800.000	1.751.962.399
D	2.077.632.310	311.629.647	1.766.902.464	45.800.000	1.720.102.464
T	26.074.023.392	3.911.103.608	22.162.919.863	649.699.998	21.613.319.865

DISTRIBUCION PRIMARIA LEY 23548

DISTRIBUCION TEORICA

SIN APLICACIÓN DEL COMPROMISO FEDERAL LEY 25235

ENERO - DICIEMBRE 2000

DESTINO	%	SUBTOTAL	FOCODEFI	NETO A DISTRIB.
SEC. DE HACIENDA	41,44	9.228.639.841	228.853.441	8.999.786.400
TRANSF. DE SERVICIOS	5,82	1.295.849.016	0	1.295.849.016
A.T.N.	1,00	221.629.199	5.496.000	216.133.199
PROVINCIAS *	48,48	10.797.677.286	315.250.559	10.482.426.727
LEY 25235	3,26	727.111.960		727.111.960
TOTAL	100	22.270.907.302	549.600.000	21.721.307.302

* Se debe descontar la retención a la Provincia de Tierra del Fuego en concepto de Transferencias de Servicios.

** Los porcentajes corresponden a los efectivamente girados. (difieren de los del texto legal, por la aplicación de la metodología de imputación).

DISTRIBUCION EFECTIVA DE LA COPARTICIPACION

(de acuerdo al "COMPROMISO FEDERAL - Ley 25235")

CONSOLIDADO ANUAL

- *Coparticipación Federal y otros regímenes
(incluye moratoria)*
- *Ley de Garantía 25235*
- *Ajuste 1er. Trimestre 2000*

COPARTICIPACION FEDERAL Y OTROS REGIMENES
(DISTRIBUIDO SIN GARANTIA DE LA LEY 25235)

ENERO - DICIEMBRE 2000

DESTINOS	LEY 23548 COPARTICIPAC. FEDERAL	LEY 23986 VALIDADES PROVINCIALES	LEY 23908 CULTURA Y EDUCACION	LEY 23986 FONDOS PREVISIONALES	LEY 23988 A.30 BIENES NO INCORP. AL PROC. ECONO.	LEY 24073 OBRAS DE INFRAESTRUC. BAS. SOCIAL	FONDO COMPENSADOR DE DESEQUILIB. FISCALES	LEY 24899 BIENES PERSONALES	LEY 24821 EXCED. FDO. CONCURR. BONAERENSE	LEY 24899 GANANCIAS	TOTAL
BUENOS AIRES	2,272,601,027	70,628,674	1,347,137	54,380,657	14,016,230	0	0	58,874,237	0	95,608,704	2,567,466,665
CATAMARCA	285,040,822	6,701,360	100,823	0	0	5,455,561	26,399,998	7,384,297	4,953,754	11,991,600	348,028,215
CORDOBA	918,907,827	22,409,027	372,901	18,571,233	4,786,603	30,513,301	6,000,000	23,805,321	15,959,548	38,658,000	1,079,993,761
CORRIENTES	384,705,446	7,922,867	167,238	5,938,232	1,530,534	18,307,981	18,000,000	9,966,219	6,695,867	16,184,400	469,408,783
CHACO	516,262,749	10,918,890	218,503	4,868,430	1,203,259	24,283,785	6,000,000	13,374,356	8,972,115	21,718,800	607,620,888
CHUBUT	163,665,868	7,797,803	100,869	1,826,229	470,892	5,652,093	35,999,999	4,239,945	2,844,351	6,886,600	229,483,449
ENTRE RIOS	506,299,640	14,513,545	173,103	8,059,592	2,077,280	15,331,023	21,600,039	13,090,345	8,781,614	21,258,000	610,184,092
FORMOSA	376,732,276	6,167,666	117,773	2,174,640	560,502	11,441,152	26,399,998	9,759,665	6,547,294	16,849,504	455,740,471
JUJUY	294,010,640	6,466,142	107,289	0	0	13,282,188	26,399,998	7,616,670	5,109,686	12,369,504	365,362,117
LA PAMPA	194,346,016	7,963,417	88,953	1,573,179	405,477	2,560,516	30,000,000	5,034,748	3,377,577	8,175,600	263,525,482
LA RIOJA	214,278,941	7,412,755	86,552	0	0	4,375,925	26,399,998	5,551,133	3,724,005	9,014,400	270,843,709
MENDOZA	431,547,820	12,992,095	183,818	0	0	18,208,038	26,399,998	11,179,722	7,499,921	18,154,800	526,166,213
MISIONES	341,849,659	10,685,210	136,986	2,549,538	657,127	19,390,193	26,399,998	8,856,993	5,940,950	14,382,000	430,847,664
NEUQUEN	179,612,208	7,381,129	121,237	1,146,590	295,529	6,005,035	30,000,000	4,653,053	3,121,497	7,556,400	239,892,676
RIO NEGRO	261,121,313	6,896,812	140,496	0	0	8,582,296	30,000,000	6,764,636	4,536,060	10,984,800	329,028,413
SALTA	396,665,202	9,302,719	186,404	0	0	23,501,200	30,000,000	10,276,050	6,893,722	16,587,200	493,612,497
SAN JUAN	349,822,828	6,447,601	105,349	0	0	7,663,131	26,399,998	9,062,547	6,079,523	14,716,800	420,297,777
SAN LUIS	236,205,157	6,363,870	87,152	0	0	4,504,778	26,399,998	6,119,156	4,104,986	9,937,200	293,722,297
SANTA CRUZ	163,666,068	8,648,543	87,244	1,486,701	303,186	1,686,618	35,999,999	4,239,945	2,844,351	6,886,600	226,828,056
SANTA FE	924,887,706	21,749,828	353,642	20,050,821	5,167,960	36,141,307	6,000,000	23,960,237	16,073,648	38,910,000	1,093,298,048
SGO. DEL E.	427,661,235	9,716,317	176,643	0	0	18,801,305	26,399,998	11,076,446	7,430,636	17,987,904	619,148,463
TUCUMAN	492,343,240	10,507,666	159,432	0	0	23,227,913	26,399,998	12,754,695	8,556,400	20,713,200	594,662,646
T. DEL FUEGO	139,293,239	4,360,669	41,348	131,864	33,989	1,096,569	35,999,999	3,306,523	2,218,243	5,370,000	191,853,044
TOTAL	10,470,426,727	283,843,605	4,660,493	122,557,616	31,588,368	300,011,907	549,600,018	270,945,936	142,267,646	440,000,016	12,615,902,333

LEY 23548 - COPARTICIPACION FEDERAL

ENERO - DICIEMBRE 2000
Distribución mensual sin garantía

DESTINOS	ENERO	FEBRERO	MARZO	ABRIL	MAYO	JUNIO	JULIO	AGOSTO	SEPTIEMBRE	OCTUBRE	NOVIEMBRE	DICIEMBRE	TOTAL
BUENOS AIRES	192,146,922	164,504,561	189,647,036	192,146,922	192,146,922	192,146,922	192,146,922	192,146,922	192,146,922	190,637,908	192,146,922	190,636,148	2,272,601,027
CATAMARCA	24,100,013	20,632,973	23,786,466	24,100,014	24,100,014	24,100,014	24,100,014	24,100,014	24,100,014	23,910,746	24,100,014	23,910,525	285,040,822
CORDOBA	77,693,052	66,516,088	76,682,243	77,693,052	77,693,052	77,693,052	77,693,052	77,693,052	77,693,052	77,082,895	77,693,052	77,082,183	918,907,827
CORRIENTES	32,526,592	27,847,299	32,103,412	32,526,592	32,526,592	32,526,592	32,526,592	32,526,592	32,526,592	32,271,147	32,526,592	32,270,849	384,706,446
CHUBUT	43,649,676	37,370,210	43,081,781	43,649,676	43,649,676	43,649,676	43,649,676	43,649,676	43,649,676	43,306,876	43,649,676	43,306,476	516,282,749
CHUBUT	13,837,841	11,847,122	13,657,807	13,837,841	13,837,841	13,837,841	13,837,841	13,837,841	13,837,841	13,729,167	13,837,841	13,729,040	163,665,868
ENTRE RIOS	42,722,752	36,576,634	42,166,917	42,722,752	42,722,752	42,722,752	42,722,752	42,722,752	42,722,752	42,387,232	42,722,752	42,386,841	505,299,640
FORMOSA	31,852,466	27,270,153	31,438,056	31,852,466	31,852,466	31,852,466	31,852,466	31,852,466	31,852,466	31,602,315	31,852,466	31,602,023	376,732,276
JUJUY	24,858,406	21,282,262	24,534,991	24,858,406	24,858,406	24,858,406	24,858,406	24,858,406	24,858,406	24,663,182	24,858,406	24,662,955	294,010,640
LA PAMPA	16,431,828	14,067,936	16,218,045	16,431,828	16,431,828	16,431,828	16,431,828	16,431,828	16,431,828	16,302,781	16,431,828	16,302,631	194,346,016
LA RIOJA	18,117,143	15,510,801	17,881,434	18,117,143	18,117,143	18,117,143	18,117,143	18,117,143	18,117,143	17,974,862	18,117,143	17,974,696	214,278,941
MENDOZA	36,487,084	31,238,032	36,012,377	36,487,084	36,487,084	36,487,084	36,487,084	36,487,084	36,487,084	36,200,536	36,487,084	36,200,201	431,647,820
MISIONES	28,903,164	24,745,139	28,527,125	28,903,164	28,903,164	28,903,164	28,903,164	28,903,164	28,903,164	28,676,175	28,903,164	28,675,910	341,849,659
NEUQUEN	15,186,094	13,001,414	14,988,519	15,186,094	15,186,094	15,186,094	15,186,094	15,186,094	15,186,094	15,068,831	15,186,094	15,066,692	179,612,208
RIO NEGRO	22,077,635	18,901,635	21,790,399	22,077,635	22,077,635	22,077,635	22,077,635	22,077,635	22,077,635	21,904,250	22,077,635	21,904,048	261,121,313
SALTA	33,537,782	28,713,018	33,101,446	33,537,782	33,537,782	33,537,782	33,537,782	33,537,782	33,537,782	33,274,395	33,537,782	33,274,088	396,666,202
SAN JUAN	29,577,290	25,322,285	29,192,481	29,577,290	29,577,290	29,577,290	29,577,290	29,577,290	29,577,290	29,345,007	29,577,290	29,344,736	349,822,828
SAN LUIS	19,970,991	17,097,953	19,711,162	19,970,991	19,970,991	19,970,991	19,970,991	19,970,991	19,970,991	19,814,150	19,970,991	19,813,967	236,205,157
SANTA CRUZ	13,837,841	11,847,122	13,657,807	13,837,841	13,837,841	13,837,841	13,837,841	13,837,841	13,837,841	13,729,167	13,837,841	13,729,040	163,665,868
SANTA FE	78,198,647	66,948,947	77,181,260	78,198,647	78,198,647	78,198,647	78,198,647	78,198,647	78,198,647	77,584,519	78,198,647	77,583,803	924,887,706
SGO. DEL E.	36,150,021	30,949,459	35,679,659	36,150,021	36,150,021	36,150,021	36,150,021	36,150,021	36,150,021	35,866,119	36,150,021	35,866,788	427,561,235
TUCUMAN	41,627,297	35,638,771	41,085,714	41,627,297	41,627,297	41,627,297	41,627,297	41,627,297	41,627,297	41,300,380	41,627,297	41,299,998	492,343,240
T. DEL FUEGO	12,427,926	9,573,103	10,985,166	11,148,749	12,581,168	14,173,091	11,538,201	12,015,919	11,504,646	11,040,816	11,263,737	11,040,717	139,293,239
TOTAL	885,818,466	767,402,818	873,111,343	884,639,288	886,071,708	887,663,631	885,028,740	885,506,459	884,995,187	877,671,453	884,764,277	877,663,355	10,470,426,727

COPARTICIPACION FEDERAL Y OTROS REGIMENES

RESUMEN DE LAS TRANSFERENCIAS A PROVINCIAS

ENERO - DICIEMBRE 2000	GARANTÍA (*)	PARCIALES	TOTAL	%
FONDO DE DESEQUILIBRIOS FISCALES	549,600,000		549,600,018	3.47
- LEY 23966 COMBUST. LIQ. Y GAS NATURAL			1,202,626,067	7.59
TESORO NACIONAL				
FONAVI	900,000,000	720,571,979		
FONDO ESP. DE ELECT. (FEDEI)	50,650,800	48,440,938		
FONDO INFRAESTRUCTURA ELECT.		145,837,781		
VIALIDADES PROVINCIALES	288,769,200	287,775,369		
- LEY 23966 BIENES NO INCORP. AL PROC. ECON.	38,738,400		38,803,329	0.24
- LEY 23966 FONDOS PREVISIONALES	124,046,400		124,072,570	0.78
- LEY 23966 FDO. CULTURA Y EDUCACION			5,487,762	0.03
- LEY 24073 OBRAS INFRAESTR. BASICA SOCIAL			330,776,971	2.09
- LEYES 24621 Y 24699 GANANCIAS (Sumas fijas)	440,000,400		440,000,016	2.78
- LEY 24699 BIENES PERSONALES	334,488,000		331,379,738	2.09
- LEY 24621 EXCED. FDO. CONURB. BONAERENSE			197,931,275	1.25
- FONDO DEL CONURBANO BONAERENSE			650,000,000	4.10
- COPARTICIPACION FEDERAL			10,608,440,444	66.92
LEY 23548	10,615,393,200	10,608,440,444		
- MONOTRIBUTO	65,869,200		65,869,303	0.42
- TRANSFERENCIAS DE SERVICIOS			1,307,849,016	8.25
Automáticas a Provincias	1,295,848,800	1,295,849,016		
De la Nación a Tierra del Fuego	12,000,000	12,000,000		
TOTAL			15,852,836,509	100

Incluye:

Ley de Garantía 25235

Ajuste 1er. Trimestre 2000

INFORMACION ADICIONAL

- Ley de Garantía 25235 -Diciembre/00 (distribuido en enero/2001)
- Régimen simplificado para pequeños contribuyentes
- Ajuste del 1er. Trimestre 2000
- Plan de Facilidades de Pago 1999

Información adicional

Se incluye esta planilla al sólo efecto de completar la información anual. Los montos *no* se encuentran computados en las transferencias del año 2000, respetando el criterio de lo realizado.

LEY DE GARANTIA N° 25235

DICIEMBRE 2000

DESTINOS	LEY 23548 COPARTICIPAC. FEDERAL	LEY 23966 VIALIDADES PROVINCIALES	LEY 23966 FONDOS PREVISIONALES	LEY 24621 EXCED. FDO. CONURB. BONAERENSE	TOTAL
BUENOS AIRES	1,510,773	564,456	47,121	0	2,122,351
CATAMARCA	189,489	53,557	0	46,501	289,546
CORDOBA	610,869	179,090	16,092	149,907	955,958
CORRIENTES	255,743	63,319	5,145	62,760	386,968
CHACO	343,200	87,263	4,045	84,221	518,729
CHUBUT	108,801	62,319	1,582	26,700	199,403
ENTRE RIOS	335,912	115,991	6,984	82,433	541,319
FORMOSA	250,443	49,211	1,884	61,460	362,998
JUJUY	195,452	61,677	0	47,965	295,093
LA PAMPA	129,197	63,643	1,363	31,705	225,908
LA RIOJA	142,448	59,242	0	34,957	236,647
MENDOZA	286,883	103,831	0	70,402	461,117
MISIONES	227,254	85,395	2,209	55,768	370,626
NEUQUEN	119,402	58,989	994	29,302	208,686
RIO NEGRO	173,587	55,119	0	42,599	271,305
SALTA	263,694	74,346	0	64,712	402,752
SAN JUAN	232,554	51,529	0	57,069	341,151
SAN LUIS	157,024	50,859	0	38,534	246,417
SANTA CRUZ	108,801	68,319	1,288	26,700	205,109
SANTA FE	614,844	173,822	17,374	150,883	956,923
SGO. DEL E.	284,233	77,644	0	69,752	431,628
TUCUMAN	327,299	83,976	0	80,319	491,594
T. DEL FUEGO	84,842	34,850	114	20,823	140,629
TOTAL	6,952,744	2,268,446	106,196	1,335,470	10,662,856

**REGIMEN SIMPLIFICADO PARA PEQUEÑOS
CONTRIBUYENTES**

Ley 25.067

ENERO - DICIEMBRE 2000

PROVINCIA	Junio
Buenos Aires	14,312,741
Catamarca	1,795,202
Cordoba	5,787,277
Corrientes	2,422,871
Chaco	3,251,441
Chubut	1,030,789
Entre Rios	3,182,344
Formosa	2,372,678
Jujuy	1,851,652
La Pampa	1,223,983
La Rioja	1,349,530
Mendoza	2,717,899
Misiones	2,152,938
Neuquen	1,131,174
Rio Negro	1,644,559
Salta	2,498,225
San Juan	2,203,196
San Luis	1,487,592
Santa Cruz	1,030,789
Santa Fe	5,824,954
Santiago del Estero	2,692,803
Tucuman	3,100,797
Tierra del Fuego	803,869
Total Provincias	65,869,303
ANSES	
TOTAL LEY 25067	65,869,303

AJUSTE DEL 1er. TRIMESTRE 2000

(TRANSFERIDO EN ABRIL Y OCTUBRE / 00)

DESTINOS	LEY 23966 VIALIDADES PROVINCIALES	LEY 23906 CULTURA Y EDUCACION	LEY 23966 A.30 BIENES NO INCOMP. AL PROC. ECONO.	LEY 24073 OBRAS DE INFRAESTRUC. BAS. SOCIAL	LEY 24699 BIENES PERSONALES	LEY 24821 EXCED. FDO. CONURB. BONAERENSE	TOTAL
BUENOS AIRES	349,963	91,197	345,602	0	1,331,519	0	2,118,280
CATAMARCA	33,205	6,825	0	499,802	167,006	522,671	1,229,509
CORDOBA	111,036	25,244	118,026	2,795,422	538,389	1,684,955	5,273,071
CORRIENTES	39,258	11,321	37,739	1,677,253	225,399	705,427	2,696,398
CHACO	54,103	14,792	29,659	2,224,716	302,479	946,654	3,572,412
CHUBUT	38,538	6,828	11,606	517,806	95,892	300,107	970,878
ENTRE RIOS	71,914	11,718	51,220	1,404,525	296,066	926,553	2,761,986
FORMOSA	30,511	7,973	13,820	1,048,161	220,728	690,806	2,011,898
JUJUY	32,039	7,263	0	1,216,924	172,261	539,125	1,967,513
LA PAMPA	39,458	6,022	9,998	234,577	113,867	356,369	760,292
LA RIOJA	36,730	5,859	0	400,992	125,546	392,924	961,952
MENDOZA	64,375	12,444	0	1,668,097	252,844	791,318	2,789,079
MISIONES	52,945	9,273	16,203	1,776,398	200,290	626,831	2,681,940
NEUQUEN	36,573	8,207	7,287	550,141	105,235	329,351	1,036,794
RIO NEGRO	34,173	9,511	0	786,262	152,991	478,814	1,461,742
SALTA	46,095	12,619	0	2,153,021	232,406	727,360	3,171,501
SAN JUAN	31,948	7,132	0	702,044	204,962	641,453	1,687,538
SAN LUIS	31,533	5,900	0	412,597	138,393	433,117	1,021,640
SANTA CRUZ	42,358	5,906	9,448	154,517	95,892	300,107	608,228
SANTA FE	107,770	23,940	127,428	3,311,022	541,893	1,695,930	6,807,982
SGO. DEL E.	48,139	11,890	0	1,722,448	250,509	784,007	2,816,993
TUCUMAN	52,065	10,793	0	2,127,984	288,464	902,788	3,382,095
T. DEL FUEGO	21,607	2,824	838	100,461	74,781	234,049	434,560
TOTAL	1,406,435	315,483	778,883	27,485,060	6,127,802	15,010,717	51,124,380

PLAN DE FACILIDADES DE PAGO - 1999

2000

DESTINOS	LEY 23548 COPARTICIPAC. FEDERAL	LEY 23966 VIALIDADES PROVINCIALES	LEY 23906 CULTURA Y EDUCACION	LEY 23966 FONDOS PREVISIONALES	LEY 23966 A.30 BIENES NO INCORP. AL PROC. ECONO.	LEY 24073 OBRAS DE INFRAESTRUC. BAS. SOCIAL	LEY 24699 BIENES PERSONALES	TOTAL
BUENOS AIRES	4,336,054	38,419	150,286	212,894	89,950	0	362,788	5,190,391
CATAMARCA	7,062,593	3,358	11,248	0	0	43,005	45,503	7,166,706
CORDOBA	2,570,861	10,551	41,601	72,704	30,718	240,530	146,690	3,113,667
CORRIENTES	3,369,808	4,238	18,657	23,248	9,822	144,318	61,413	3,631,503
CHACO	2,088,506	5,129	24,376	18,276	7,722	191,424	82,414	2,417,847
CHUBUT	1,793,121	4,096	11,253	7,150	3,021	44,554	26,127	1,889,321
ENTRE RIOS	1,433,557	7,509	19,311	31,552	13,331	120,851	80,664	1,706,776
FORMOSA	2,168,199	3,190	13,139	8,513	3,597	90,188	60,140	2,346,968
JUJUY	1,641,586	3,509	11,969	0	0	104,701	46,935	1,808,698
LA PAMPA	1,214,148	4,087	9,924	6,159	2,602	20,184	31,025	1,288,128
LA RIOJA	966,301	3,488	9,656	0	0	34,495	34,207	1,048,146
MENDOZA	1,438,019	6,364	20,507	0	0	143,530	68,890	1,677,311
MISIONES	1,890,093	4,982	15,282	9,981	4,217	152,849	54,571	2,131,976
NEUQUEN	1,323,258	4,683	13,525	4,489	1,897	47,337	28,672	1,423,861
RIO NEGRO	1,013,412	3,747	15,674	0	0	67,653	41,684	1,142,170
SALTA	1,505,827	4,458	20,795	0	0	185,255	63,322	1,779,658
SAN JUAN	1,805,248	3,404	11,753	0	0	60,407	55,844	1,936,666
SAN LUIS	1,454,106	3,191	9,723	0	0	35,510	37,707	1,540,237
SANTA CRUZ	989,802	3,772	9,733	5,820	2,459	13,295	26,127	1,051,009
SANTA FE	2,234,118	11,026	39,452	78,497	33,166	284,895	147,645	2,828,798
SGO. DEL E.	3,468,728	4,696	19,595	0	0	148,207	68,254	3,709,479
TUCUMAN	2,165,796	5,174	17,786	0	0	183,101	78,595	2,460,452
T. DEL FUEGO	1,656,764	2,212	4,945	516	218	8,644	20,376	1,692,375
TOTAL	49,588,906	145,282	519,887	479,800	202,721	2,364,934	1,669,590	54,971,120

**COMPROMISO FEDERAL PARA EL CRECIMIENTO
Y LA DISCIPLINA FISCAL
DEL 17-11-2000**

**COMPROMISO FEDERAL POR EL
CRECIMIENTO Y LA DISCIPLINA FISCAL.**
firmado el 17 de noviembre de 2000

CONTENIDO Y COMENTARIOS

1. INTRODUCCIÓN.

Este es el cuarto pacto fiscal que se firma desde el año 1992 ¹ y que fue precedido de reuniones y reclamaciones políticas, sobre todo de parte de los gobernadores del justicialismo, que pretendían y en parte lo consiguieron, aumentar las partidas del gasto social y participar de su manejo en forma directa. Se podría decir que esto y la obligación de limitar los gastos primarios, ha resultado lo más novedoso del pacto, ya que el resto de los compromisos constituyen la repetición de obligaciones asumidas en forma reiterada en los anteriores acuerdos y que ahora se precisan con más rigurosidad.

La secuencia cronológica de los convenios ha sido:

1. "Acuerdo entre el Gobierno Nacional y los gobiernos provinciales". Firmado el 12 de octubre de 1992 y ratificado por Ley 24130.

2. "Pacto Federal para el Empleo, la Producción y el Crecimiento". Firmado el 12 de agosto de 1993 y ratificado por Decreto 1807/93.

3. "Compromiso Federal". Firmado el 06 de diciembre de 1999 y ratificado por Ley 25235.

4. "Compromiso Federal por el Crecimiento y la Disciplina Fiscal". Firmado el 17 de noviembre de 2000 y enviado al Congreso para su ratificación legal, en lo que de éste dependa.

2. TEMAS COMUNES A TODOS LOS PACTOS.

En general se puede decir, que todos ellos apuntan a:

- ✓ limitar el gasto corriente de las provincias a fin de preservar la convertibilidad.
- ✓ Favorecer la competitividad, mediante la eliminación de impuestos "distorsivos", pautando las desregulaciones, etc.
- ✓ Instrumentar procedimientos que transparenten las cuentas públicas.

En este contexto en anteriores convenios se aceptó la transferencia de las Cajas Previsionales de las Provincias, en su abrumadora mayoría deficitarias, y se autorizó al Gobierno Federal a apropiarse de parte de la Coparticipación Federal que correspondía a las Provincias.² Los Pactos fueron prorrogados mediante la firma de otros o por Leyes del Congreso. Estas prórrogas incluían las cláusulas tributarias, por lo que hoy resulta que hay distintas formas y etapas de cumplimiento de los compromisos asumidos, todas ellas en función de lo resuelto por cada una de las jurisdicciones.

En los Pactos III y IV, la limitación del gasto corriente se profundizó, al establecer un monto fijo de transferencias con destino a los tesoros provinciales en concepto de Coparticipación Federal y de los demás regímenes de distribución.³

3. EL CONTENIDO.

Para ordenar la exposición se han agrupado las principales cuestiones tratadas en siete subtítulos, de la forma que sigue:

3.1. COPARTICIPACION FEDERAL:

Se establece la obligación que las partes presentarán en el transcurso del 2001 el proyecto de una nueva ley de coparticipación federal, la que entre otras cosas preverá el cumplimiento de la Ley de

² Según el Acuerdo del 12-10-92 15% de la masa a coparticipar.

³ El monto resultante para el 2000, de \$16.200 millones anuales surge de promediar las recaudaciones de los años 98 y 99.

¹ Pueden consultarse, con su texto completo, en la página de la Federación Argentina de Municipios: www.fam-ar.org.ar

Solvencia Fiscal. Por si esto no sucediera, como parece lo más probable, se solicita al Congreso la prórroga de la Leyes de distribución de recursos⁴ por el término de cinco años a partir del 2001. Este término coincide con el de vigencia del pacto. Para el caso de que al 31 de diciembre de 2003, no se hubiera sancionado la nueva ley de coparticipación, el Estado Nacional podrá enviar, previo acuerdo de los gobernadores, un proyecto que contemple los principios básicos que se establecen en el texto y que no contienen novedades de importancia.

3.2. DISTRIBUCION DE RECURSOS.

La distribución de fondos provenientes del régimen de Coparticipación Federal y las otras transferencias de participación que se establecen en el Compromiso, tendrán vigencia hasta el momento de la sanción de la nueva ley que distribuya estos recursos, de acuerdo a lo establecido en el art.75 inc. 2 y cláusula transitoria sexta de la Constitución Nacional. Esta norma es decisoria. Si se cumple con el dictado de la Ley, lo que es materia de ella, sustituiría las cláusulas pertinentes del Acuerdo.

La Nación se comprometió a girar, en sustitución de los fondos de Coparticipación y regímenes especiales, una suma anual, única y fija (límite inferior y superior) para el año 2001 y 2002 de \$ 16.368 millones (\$1.364 millones mensuales). Esto significa que el incremento sobre lo convenido para el año 2000 se pactó en \$ 168 millones de pesos. Esta transferencia incluye fondos, como son los derivados del Impuesto a los Combustibles, Energía Eléctrica, etc. que tienen asignación específica.⁵

Para el resto de los años, hasta el 2005 inclusive, la distribución será el promedio móvil de lo recaudado en los tres años anteriores. Para estos años la garantía, esta vez sólo como piso, será de \$ 1.400 millones mensuales para el 2003, \$1.440 millones para el 2004 y 1.480 millones para el 2005.

⁴ Como anexo se enumeran todas las Leyes citadas en el Compromiso y su contenido.

⁵ Los fondos con "asignación específica" deben aplicarse al objeto de la Ley de creación. Como ejemplo se puede citar el FONAVI que debe aplicarse a la construcción de viviendas sociales.

3.3. FONDOS DE PROGRAMAS SOCIALES Y EMPLEO.

Este tema fue el que provocó mayores fricciones entre los gobernadores justicialistas y el gobierno nacional. La demanda provincial, de máxima, era administrar el 100% de los fondos sociales del Presupuesto Nacional. Como siempre sucede se pide mucho para conseguir algo y este algo fue bastante importante.

Se convino en incrementar el gasto social⁶ en \$225 millones para ser administrados por las provincias en el año 2001, debiéndose aplicar el 80% del monto a empleo y el 20% restante a desarrollo social. Para los años siguientes se le agrega el manejo del 30% de lo que se asigne en el Presupuesto Nacional. Ambos montos sumados no podrán exceder el 50% de las partidas presupuestarias aprobadas para este tipo de gastos.

La Nación transferirá a las provincias los fondos en forma mensual, el 50% en partes iguales y el 50% restante, en proporción a los coeficientes propios de coparticipación de la Ley 23548.⁷

La Nación se reserva las atribuciones de control y auditoría.

3.4. SANEAMIENTO FISCAL.

Otro tema de alta tensión lo suscitó la presión de la Nación para contener el gasto corriente, tan importante para sus objetivos de evitar el endeudamiento y preservar la convertibilidad. El texto del acuerdo, no resulta todo lo preciso que podía esperarse.

Los gobiernos provinciales y la Ciudad Autónoma de Buenos Aires, se comprometieron a no aumentar el gasto primario, en la medida que éstos representen déficits actuales o potenciales. Es decir no se incluyen aquellas jurisdicciones en que sus cuentas estén en equilibrio y mientras éste sea mantenido. Se obligan además a dictar en sus jurisdicciones normas similares a las contenidas en la Ley de Transparencia Fiscal, con el objeto "de

⁶ Se denominan Programas Sociales en el contexto de este Compromiso a los programas de empleo transitorio, formación de recursos humanos y alimentarios.

⁷ La Ley 23548 es la que regula el régimen de Coparticipación Federal que incluye los coeficientes de distribución para cada una de las Provincias.

disminuir el déficit fiscal, contener el gasto público, autolimitarse en el endeudamiento y asegurar la transparencia fiscal” (Pacto III art. 6°). Por la Cláusula Adicional se exige a las provincias de la obligación contraída en caso de una situación grave que comprometa los servicios de educación o salud. Esta excepción debe ser autorizada por el Ministerio de Economía de la Nación y manteniendo el objetivo de llegar al equilibrio fiscal en el 2005.

Dentro de este capítulo se pueden incluir los fondos por la deuda que reconoce la Nación y que corresponde a la garantía del FONAVI no girada en el ejercicio 99⁷.⁸

El 50% se hará efectiva en el 2001 en dos cuotas con vencimiento el 30 de abril y el 31 de agosto y el resto antes del 31 de marzo del 2003. Las provincias podrán renunciar a esta última recibiendo planes de empleo y sociales por un monto equivalente en el 2001.

Por último se establece que el Gobierno Nacional profundizará el programa de Saneamiento Fiscal y Financiero hasta el año 2005. En general estos proyectos financiados por el Fondo Fiduciario para el Desarrollo Provincial, consiste en modificar el perfil de los vencimientos provinciales para que puedan ser atendidos por las provincias en el mediano y largo plazo.

El mecanismo consiste en garantizar la emisión de bonos provinciales a mediano o largo plazo, con el aval otorgado por el Fondo Fiduciario, y que sirven para canjear deuda de corto plazo.

El programa de reestructuración de pasivos ya está en marcha y varias provincias (el 40%) han firmado el convenio respectivo con la Nación

3.5. REFORMA DE LA ADMINISTRACION Y EL SISTEMA TRIBUTARIO.

En el orden tributario son dos los temas convenidos. El primero de coordinación para el intercambio de información y fiscalización. En tal sentido dentro de 120 días se deberían firmar los convenios de adhesión para la implementación de la

⁸ Unos \$180 millones de acuerdo a la publicación Coparticipación Federal y Otros Regímenes. (CFI) Cont. Norma Pivetta y Cont. Fernando A. Pose. Marzo 2000.

clave única de identificación tributaria (CUIT) en todas las jurisdicciones y prepara las Administraciones Tributarias para que en 12 meses la AFIP les transfiera el software del programa de recaudación OSIRIS.

Lo segundo es un viejo anhelo de la Nación desde la firma del primer pacto fiscal y consiste en la obligación de armonizar los sistemas tributarios de todas las jurisdicciones, incluyendo a los municipios. Para esto debería firmarse un acuerdo dentro de 120 días y en general lo que pretende el Gobierno Nacional, es que las provincias transformen el actual impuesto a los Ingresos Brutos en un impuesto general a las ventas minoristas y los municipios supriman cargas como las de Seguridad e Higiene calculadas sobre las ventas y otro tipo de tasas que gravan la actividad económica. Es un tema difícil, ya que las soluciones deben compensar los recursos que se perderán.

3.6. TRANSPARENCIA Y ORDENAMIENTO DE LAS CUENTAS FISCALES.

En este tema se acuerdan procedimientos de presentación de la información presupuestaria que incluye un grupo de objetivos y entre ellos cabe destacarse que los Presupuestos deberán cubrir las previsiones de los siguientes 3 años y la obligatoriedad de que en un año, cualquier ciudadano, tenga acceso libre a toda la información. Además se autorizan en forma recíproca a auditar las cuentas de las administraciones tributarias (AFIP, ANSES, DIRECCIONES DE RENTAS PROVINCIALES Y DE LA CIUDAD DE Bs.As.)

Se comprometen a firmar dentro de 120 días un pacto para la reforma del estado y repite la necesidad de asegurar un sistema proporcional de remuneraciones, de los agentes del estado, en todas las jurisdicciones.

3.7. LOS MUNICIPIOS Y EL PACTO FISCAL IV.

Los municipios argentinos son los más afectados en este pacto, al igual que en los anteriores. Los grandes cuestionamientos que sufrieron por parte de las empresas privatizadas, por el cobro del derecho al uso del espacio público o las tasas de

Seguridad e Higiene, Comercio e Industria o similares, nacen en la redacción de los firmados en el 93 y 94. Esta tendencia persiste y se los incluye en los Acuerdos asignándoles obligaciones o aplicándoles recortes de sus ingresos sin ser escuchados y tenidos en cuenta, como corresponde al nivel de gobierno que da respuesta a las necesidades más apremiantes de la población.

El Pacto IV ratifica lo acordado en el anterior que establece que las provincias podrán hacer uso de hasta el 50% de los recursos con afectación específica, como si fueran de libre disponibilidad y expresamente elimina la obligación de coparticiparlos con los municipios. Los fondos especiales suman aproximadamente un 35% de las remisiones convenidas, lo que muestra a las claras la importancia de la limitación que éstos sufren.

Otra cuestión es la inclusión, en la coordinación del sistema tributario, a los gobiernos locales. Esto supone, de acuerdo a lo que viene sosteniéndose desde la sanción del primer pacto, que los municipios deberían abandonar los impuestos o tasas a la actividad económica o que el monto de la imposición no podría exceder el costo (medido como costo directo) de los servicios. Todos temas que los municipios no pueden acordar.

Por último se les solicita a las provincias el mayor esfuerzo a fin de conseguir la adhesión de los municipios a los aspectos centrales del acuerdo.

La pregunta sería ¿cuáles serán los aspectos centrales?. ¿Limitar el déficit, ¿provocar transparencia en las cuentas...?. Por de pronto en la distribución de los fondos para programas sociales no fueron incluidos y con respecto a las transferencias condicionadas fueron excluidos en su coparticipación...¿hay otro tema central en este Pacto para los gobiernos locales?

Cont. Fernando A. Pose
28-11-00

COMPROMISO FEDERAL
LEY 25.235

LEY 25235 - COMPROMISO FEDERAL

Resultado comparativo entre las remesas giradas a provincias (faltantes dentro del marco del compromiso) y excedentes de recaudación

ENERO - DICIEMBRE 2000

REGIMEN	Excedente	Faltante (girado)	Diferencia
1 - Coparticipación Federal de Impuestos Tierra del Fuego	619.124.542 7.648.965	150.752.992 1.862.434	468.371.550 5.786.531
2 - Transferencia de Servicios			
3 - Fondo Compensador de Deseq. Fiscales			
4 - Ganancias			
Fondo del Conurbano Bonaerense	142.096.238	3.777.764	138.318.474
Excedente del Fdo. Del C. Bonaerense	17.202.375	25.792.905	-8.590.530
Sumas fijas (Ley 24699)			
Necesidades Básicas Insatisfechas	66.833.248	3.280.003	63.553.245
5 - Combustibles			
Obras de Infraestructura	4.507.041	3.448.361	1.058.680
Obras de Vialidad	9.014.121	6.896.659	2.117.463
Fondo Nacional de la Vivienda		196.699.466	-196.699.466
6 - FE.DE.I.			
Combustibles	1.294.765	2.319.125	-1.024.360
7 - I.V.A.			
Seguridad Social Ley 23966	6.802.617	1.703.458	5.099.160
8 - Bienes Personales			
Seguridad Social Ley 23966	34.388.385	8.890.567	25.497.818
Ley 24699	294.723.288	76.258.337	218.464.951
9 - Monotributo	39.748.602		39.748.602
10 - Fondo Educativo	1.131.968	1.030.099	101.869
TOTAL	1.244.516.155	482.712.169	761.803.986

LEY 25235 - COMPROMISO FEDERAL

Relación porcentual de las remesas

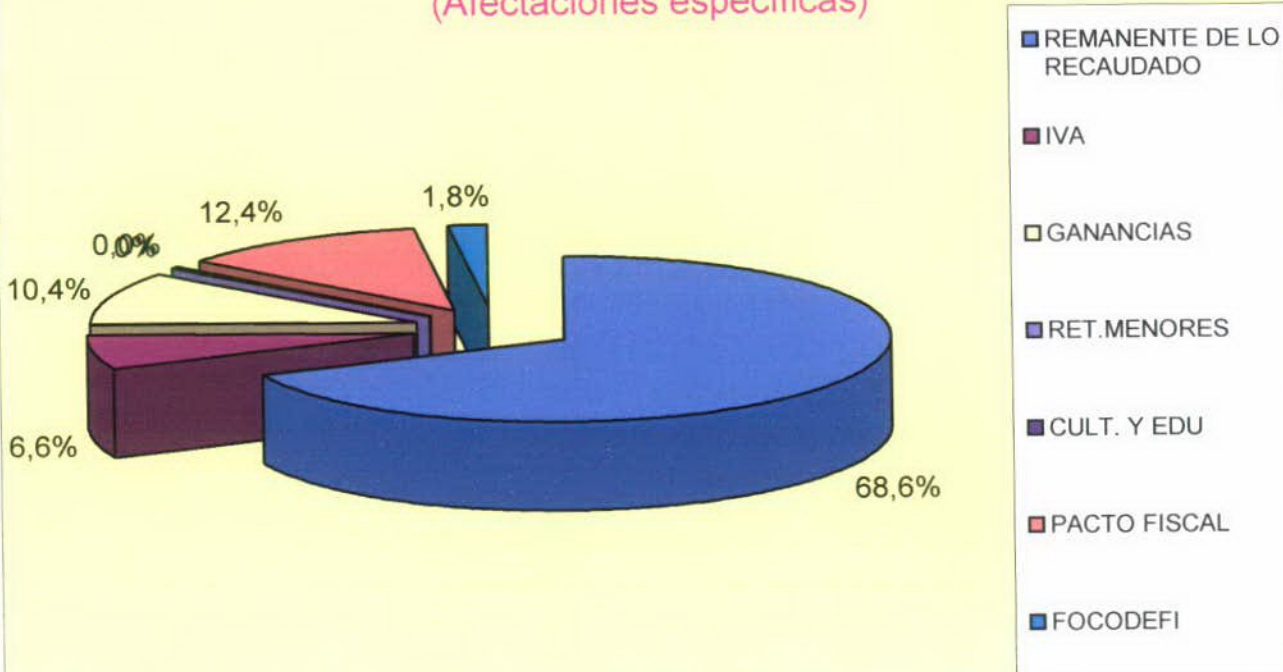
Resultado comparativo entre las remesas *giradas* a provincias bajo el régimen de esta ley (faltantes dentro del marco del compromiso) y excedentes de recaudación

ENERO - DICIEMBRE 2000

REGIMEN	Faltante (girado)	%
1 - Coparticipación Federal de Impuestos Tierra del Fuego	150,752,992 1,862,434	31.23 0.39
2 - Transferencia de Servicios		0.00
3 - Fondo Compensador de Deseq. Fiscales		0.00
4 - Ganancias		
Fondo del Conurbano Bonaerense	3,777,764	0.78
Excedente del Fdo. Del C. Bonaerense	25,792,905	5.34
Sumas fijas (Ley 24699)		
Necesidades Básicas Insatisfechas	3,280,003	0.68
5 - Combustibles		
Obras de Infraestructura	3,448,361	0.71
Obras de Vialidad	6,896,659	1.43
Fondo Nacional de la Vivienda	196,699,466	40.75
6 - FE.DE.I.		
Combustibles	2,319,125	0.48
7 - I.V.A.		
Seguridad Social Ley 23966	1,703,458	0.35
8 - Bienes Personales		
Seguridad Social Ley 23966	8,890,567	1.84
Ley 24699	76,258,337	15.80
9 - Monotributo		
10 - Fondo Educativo	1,030,099	0.21
TOTAL	482,712,169	100.00

**COPARTICIPACION FEDERAL DE IMPUESTOS - RETENCIONES
1999**

**RETENCIONES LEGALES
(Afectaciones específicas)**



DISTRIBUCION DE INGRESOS PROYECTADOS

PARA EL AÑO 2000 Y 2001

DISTRIBUCION MENSUAL DE INGRESOS PROYECTADOS PARA EL 2000

P R O V I N C I A S	COPARTIC. FEDERAL DE IMPUESTOS LEY N° 23.548	TRANSFER. DE SERVICIOS LEY 24.049	FONDO COMPENS. DE DESEQUILIB.	IMPUESTO S/ LOS ACTIVOS P.D. EDUC. LEY N° 23.946	IMPUESTO A LAS OBRAS DE INFRAEST. BASICA SOCIAL	GANANCIAS CONTRIB. SOMAR. EXCERENTE FOC.	Regimen Simplifica do p/Pequeño	Beneficios Ley N° 24.699 Suma Fil.	Seguridad Social Ley N° 23.885 y 24.619 Punto 2	Bienes Incorp. Al	IMP. A LOS COMBUSTIBLES LIQUIDOS		Bienes Personales Ley 23.448	TOTAL
											GANANCIAS	VIABILIDAD PROVINCIAL		
BUENOS AIRES	192.146.920	36.980.000	0	114.978	54.166.667	0	1.200.663	7.967.392	4.617.287	1.441.964	131.870	6.405.893	6.056.854	311.230.508
CATAMARCA	24.100.004	1.783.333	2.200.000	8.604	503.729	623.418	150.584	989.300	0	0	330.101	559.884	759.678	32.018.645
CORDOBA	77.633.049	10.441.667	500.000	31.827	2.817.387	2.009.752	485.489	3.221.500	1.576.824	492.431	1.064.177	1.768.298	2.449.036	104.542.437
CORRIENTES	32.526.598	3.216.667	1.500.000	14.275	1.690.435	841.392	203.252	1.348.700	504.199	137.455	445.527	706.575	1.025.306	44.180.381
CHACO	43.649.670	2.600.000	500.000	18.646	2.242.202	1.129.125	272.753	1.809.900	396.386	123.791	597.882	895.174	1.375.927	55.771.456
CHUBUT	13.837.841	2.016.667	3.000.000	6.607	521.879	357.958	86.467	573.800	155.053	48.426	189.536	862.970	436.198	21.915.402
ENTRE RIOS	42.722.757	5.625.000	1.800.000	14.782	1.415.559	1.105.150	266.964	1.771.500	664.310	213.709	585.178	1.252.085	1.346.716	58.803.710
FORMOSA	31.852.469	1.725.000	2.200.000	10.047	1.056.399	823.959	199.037	1.320.792	164.645	57.658	436.287	531.927	1.004.054	41.402.274
JUJUY	24.853.407	2.775.000	2.200.000	9.151	1.226.387	643.035	155.334	1.030.792	0	0	340.492	565.045	783.566	34.607.228
LA PAMPA	16.431.818	1.600.000	2.500.000	7.585	236.419	425.057	102.687	681.300	133.577	41.712	225.070	681.434	517.955	23.584.614
LA RIOJA	18.117.150	1.691.667	2.200.000	7.381	404.045	943.840	227.956	1.512.900	0	0	248.155	581.638	571.062	25.194.168
MENDOZA	36.487.081	5.141.667	2.200.000	15.680	1.681.208	468.653	113.215	751.200	0	0	499.770	1.061.190	1.150.143	50.921.475
MISIONES	28.903.169	2.841.667	2.200.000	11.690	1.790.357	747.663	180.606	1.198.500	216.469	67.602	395.896	830.672	911.088	40.295.379
NEUQUEN	15.186.095	1.450.000	2.500.000	10.347	554.462	392.827	94.890	629.700	97.354	30.402	208.006	780.912	478.689	22.413.684
RIO NEGRO	22.077.638	1.216.667	2.500.000	11.993	792.427	571.100	137.952	915.400	0	0	302.406	624.742	695.932	29.846.237
SALTA	33.537.781	3.316.667	2.500.000	15.903	2.169.938	887.551	209.566	1.390.600	0	0	459.372	743.353	1.057.181	46.267.912
SAN JUAN	29.577.283	2.508.333	2.200.000	8.991	707.560	765.104	184.821	1.226.400	0	0	405.120	567.551	932.335	39.083.508
SAN LUIS	19.970.994	1.575.000	2.200.000	7.445	415.935	516.613	124.785	828.100	0	0	273.548	532.032	629.521	27.073.973
SANTA CRUZ	13.837.841	708.333	3.000.000	7.450	155.740	357.958	86.467	573.800	126.230	39.415	189.536	628.999	436.198	20.147.967
SANTA FE	78.198.650	11.290.750	500.000	30.185	3.337.047	2.022.835	488.643	3.242.500	1.702.452	531.668	3.571.095	1.838.364	2.464.980	109.219.168
SANTIAGO DEL ESTERO	35.150.015	2.633.333	2.200.000	14.994	1.735.989	955.129	225.895	1.498.992	0	0	495.145	783.013	1.139.524	47.812.029
TUCUMAN	41.627.300	4.850.000	2.200.000	13.603	2.144.712	1.076.811	260.118	1.726.100	0	0	570.172	862.692	1.312.160	56.443.688
TIERRA DEL FUEGO	0	0	3.000.000	0	101.246	279.153	67.437	447.500	11.198	3.499	147.816	368.879	340.169	4.766.897
SUB-TOTAL	873.490.540	107.987.418	45.800.000	394.164	8.186.729	17.904.083	5.525.651	36.566.668	10.405.984	3.249.732	12.112.157	24.224.322	27.874.332	1.247.502.760
TIERRA DEL FUEGO	11.125.559	1.000.000	0	3.558	0	0	0	0	0	0	0	0	0	12.129.117
TOTAL	694.616.089	108.987.418	45.800.000	397.722	81.687.729	17.904.083	5.525.651	38.566.668	10.405.984	3.249.732	12.112.157	24.224.322	27.874.332	1.259.631.897
CIUDAD DE BUENOS AIRES	13.083.333	0	0	12.947	0	0	0	0	0	0	0	0	0	14.071.280

Nota: La presente distribución no incluye FONAVI ni Fondos Especiales.

PROYECCION DE REMISION DE RECURSOS TRIBUTARIOS - NACION PROVINCIAS- AÑO 2001

EN MILES DE PESOS

COPARTICIPACION FEDERAL DE IMPUESTOS	TRANSFERENCE DE SERVICIOS	FONDO COMPENSADOR DE DESEQUILIBRIOS	FONDO EDUCATIVO	OBRAS DE INF. BASICA SOCIAL Y N.B.I.	EXCEDENTE DEL FONDO CONURBANCONTRIBUY. BONAERENSIS	REGIMEN SIMPLIFICADO DE PEQUEÑOS CONTRIBUY. LEY 24977	LEY N°24689 GANANCIAS SUMA FIJA	SEGURIDAD SOCIAL		COMBUSTIBLES			BIENES PERSONALES DISTRIBUIDOS SEGUN LEY 23.548	TOTAL MENSUAL
								I.V.A	BIENES NO INCORP. AL PROC. ECONOMICO	OBRAS DE INFRAESTRUCTURA	ORGANISMOS DE VIALIDAD	FO.NA.VI.		
194,582.0	36,980.0	0.0	115.7	54,166.7	0.0	1,207.8	7,967.4	4,644.9	1,450.6	147.6	6,318.0	10,875.0	142.0	324,690.4
24,405.4	1,783.3	2,200.0	8.7	506.7	627.1	151.5	999.3	0.0	0.0	332.1	536.8	1,575.0	232.4	34,122.6
78,677.7	10,441.7	500.0	32.0	2,834.2	2,021.7	488.4	3,221.5	1,586.2	495.4	1,070.5	1,919.0	4,237.5	148.4	110,137.9
32,938.8	3,216.7	1,500.0	14.4	1,700.5	846.4	204.5	1,348.7	507.2	158.4	448.2	595.3	3,712.5	187.9	48,410.8
44,202.8	2,800.0	500.0	18.8	2,255.6	1,135.9	274.4	1,809.9	398.8	124.5	601.5	1,010.7	3,450.0	199.6	60,166.5
14,013.2	2,016.7	3,000.0	8.7	525.0	360.1	87.0	573.8	156.0	48.7	190.7	602.8	2,400.0	209.5	24,630.8
43,264.2	5,625.0	1,800.0	14.9	1,424.0	360.1	268.6	1,771.5	688.4	215.0	588.7	1,181.5	2,925.0	172.3	62,405.4
32,256.1	2,775.0	2,200.0	10.1	1,062.7	828.9	200.2	1,320.8	185.7	58.0	438.9	479.6	3,000.0	231.7	45,007.8
25,173.4	2,775.0	2,200.0	9.2	1,233.7	646.9	158.3	1,030.8	0.0	0.0	342.5	545.2	2,250.0	187.0	37,338.3
16,640.1	1,691.7	2,500.0	7.6	237.8	427.8	103.3	681.3	134.4	42.0	228.4	671.0	1,500.0	165.8	25,458.3
18,346.7	5,141.7	2,200.0	7.4	406.5	471.5	113.9	751.2	0.0	0.0	249.6	581.5	1,500.0	218.2	27,112.7
36,949.5	2,841.7	2,200.0	15.8	1,691.2	949.5	229.4	1,512.9	0.0	0.0	502.8	1,128.3	3,000.0	168.1	54,646.0
29,289.5	1,450.0	2,500.0	10.4	797.2	395.2	95.5	1,198.5	217.8	68.0	398.2	612.5	3,225.0	217.4	44,422.4
22,357.4	3,316.7	2,500.0	12.1	557.8	574.5	138.8	915.4	97.9	30.6	209.2	594.2	3,375.0	193.1	25,867.0
33,962.8	2,508.3	2,200.0	16.0	2,182.9	872.7	185.9	1,390.6	0.0	0.0	462.1	742.2	3,000.0	183.3	33,664.8
29,952.1	1,575.0	2,200.0	9.0	711.8	769.7	125.5	1,226.4	0.0	0.0	407.5	541.5	2,737.5	169.8	49,903.7
20,224.1	708.3	3,000.0	7.5	418.4	519.7	87.0	828.1	0.0	0.0	275.2	867.3	2,400.0	166.4	42,357.6
79,189.7	11,290.8	500.0	30.4	3,357.0	2,034.9	491.6	3,242.5	127.0	39.7	190.7	643.6	2,400.0	234.4	30,577.9
36,608.1	2,633.3	2,200.0	15.1	1,746.3	940.7	227.2	1,499.0	1,712.6	534.8	3,577.5	1,977.5	4,237.5	147.7	22,980.7
42,154.8	4,650.0	2,200.0	13.7	2,157.5	1,083.2	261.7	1,726.1	0.0	0.0	498.1	740.4	3,225.0	151.5	114,804.1
11,262.3	1,000.0	3,000.0	3.6	101.9	280.8	67.8	447.5	11.3	3.5	148.7	407.5	1,987.5	172.4	51,676.3
895,822.5	108,987.4	45,800.0	400.4	82,033.1	18,010.9	5,558.8	36,666.7	10,468.2	3,269.2	12,184.5	24,368.8	74,025.0	4,274.4	1,349,910.2
13,083.3			13.0									975.0		14,071.4
10,749,970.5	1,307,849.0	549,600.0	4,801.1	994,397.4	216,131.7	66,703.5	440,000.0	125,617.4	39,229.8	146,213.6	292,427.3	888,300.0	51,292.8	16,356,299.4
895,822.5	108,987.4	45,800.0	400.1	82,033.1	18,011.0	5,558.6	36,666.7	10,468.1	3,269.2	12,184.5	24,368.9	74,025.0	4,274.4	1,363,025.0

le la Nación Argentina

FONDO NACIONAL DE LA VIVIENDA

AÑO 2000

FONAVI

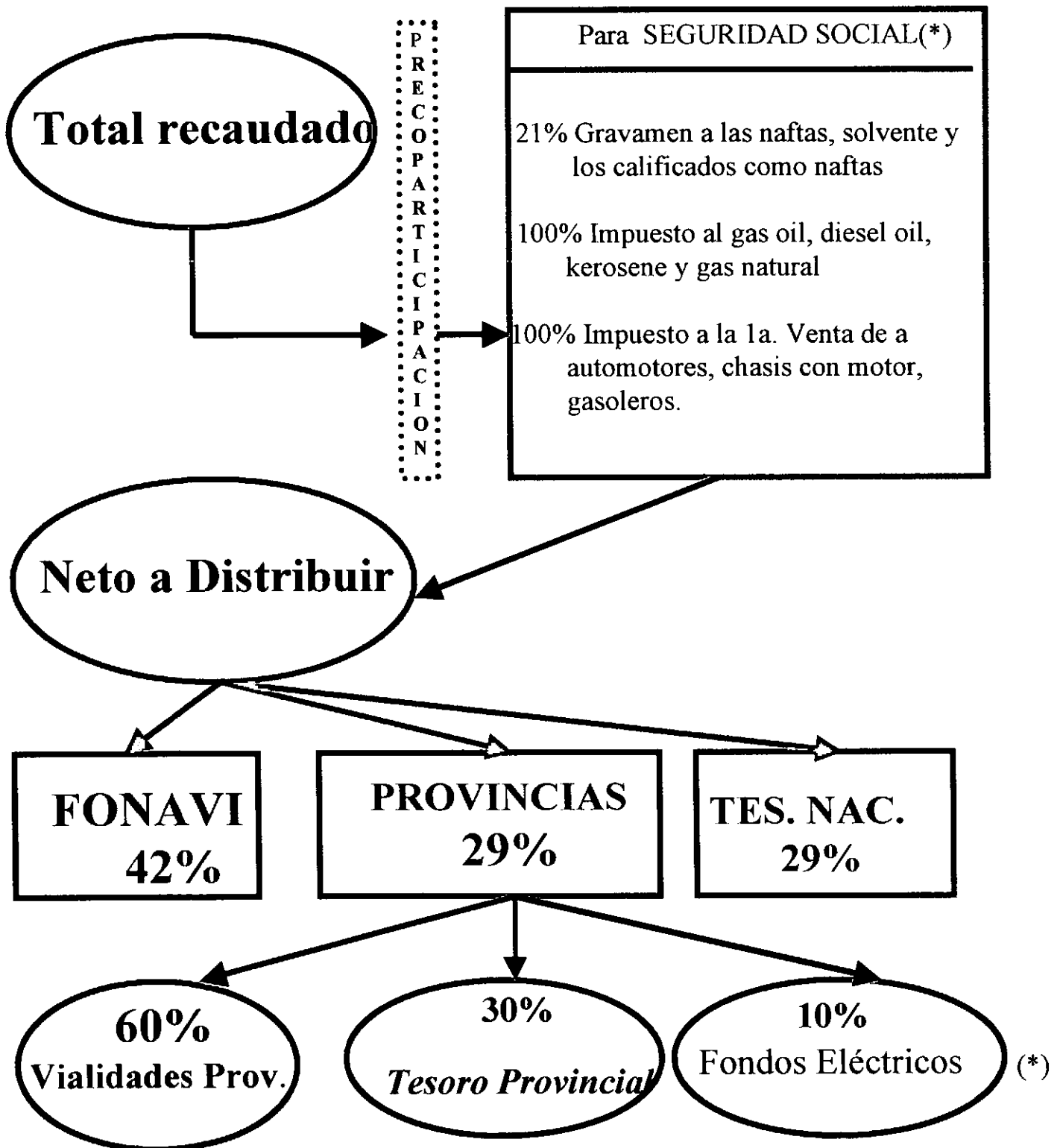
JURISDICCION	ENERO	FEBRERO	MARZO	ABRIL	MAYO	JUNIO	JULIO	AGOSTO	SEPTIEMBRE	OCTUBRE	NOVIEMBRE	DICIEMBRE	TOTAL
BUENOS AIRES	7.565,961	9.026,901	13.972,317	10.681,664	11.014,828	10.564,809	10.241,901	10.966,748	12.158,127	9.441,338	10.590,139	10.503,396	126.828,129
CATAMARCA	1.110,243	1.308,543	2.023,177	1.547,000	1.595,261	1.630,075	1.483,310	1.588,874	1.760,244	1.367,365	1.533,744	1.521,183	18.369,009
CORDOBA	2.987,082	3.518,446	5.443,590	4.162,164	4.291,986	4.116,632	3.990,810	4.274,424	4.736,303	3.678,866	4.126,502	4.092,703	49.419,508
CORRIENTES	2.617,001	3.082,498	4.769,198	3.646,498	3.760,235	3.606,606	3.496,374	3.744,799	4.149,564	3.223,077	3.615,255	3.585,642	43.296,737
CHACO	2.431,960	2.862,604	4.433,922	3.388,666	3.494,360	3.351,595	3.249,155	3.477,150	3.859,017	2.995,184	3.359,630	3.332,112	40.235,355
CHUBUT	1.691,798	1.990,709	3.086,138	2.357,332	2.430,868	2.331,544	2.260,282	2.417,900	2.686,523	2.083,605	2.337,134	2.317,990	27.989,813
ENTRE RIOS	2.061,879	2.426,657	3.759,629	2.872,999	2.962,608	2.841,572	2.764,718	2.947,625	3.272,270	2.539,393	2.848,383	2.825,050	34.112,583
FORMOSA	2.114,748	2.492,226	3.852,577	2.946,666	3.038,573	2.914,431	2.825,352	3.022,375	3.356,901	2.604,506	2.921,418	2.897,488	34.987,261
JUJUY	1.586,061	1.867,250	2.891,346	2.210,000	2.278,929	2.185,824	2.119,013	2.268,200	2.516,261	1.953,380	2.191,063	2.173,117	26.240,434
LA PAMPA	1.057,374	1.161,634	1.954,453	1.473,333	1.519,287	1.457,214	1.412,676	1.394,891	1.643,331	1.302,263	1.460,709	1.448,744	17.185,899
LA RIOJA	1.057,374	1.246,114	1.926,288	1.473,333	1.519,287	1.457,214	1.412,676	1.514,024	1.675,613	1.302,263	1.460,709	1.448,744	17.493,629
MENDOZA	2.114,748	2.492,226	3.852,577	2.946,666	3.038,573	2.914,431	2.825,352	3.022,375	3.356,901	2.604,506	2.921,418	2.897,488	34.987,261
MISIONES	2.484,829	2.928,174	4.526,970	3.462,332	3.570,323	3.424,456	3.319,789	3.552,000	3.943,646	3.060,296	3.432,666	3.404,549	41.110,030
NEUQUEN	2.273,354	2.255,016	3.762,868	3.167,666	3.266,466	3.133,013	3.037,252	2.845,590	3.434,512	2.799,845	3.140,524	3.114,801	36.030,907
RIO NEGRO	2.379,091	2.800,875	4.337,033	3.315,001	3.418,395	3.278,733	3.178,521	3.402,300	3.774,387	2.930,071	3.286,596	3.259,674	39.360,677
SALTA	2.114,748	2.492,226	3.852,577	2.946,666	3.038,573	2.914,431	2.825,352	3.022,375	3.356,901	2.604,506	2.921,418	2.897,488	34.987,261
SAN JUAN	1.929,708	2.272,333	3.517,300	2.688,832	2.772,697	2.659,418	2.578,133	2.760,399	3.060,690	2.376,612	2.665,793	2.643,959	31.925,874
SAN LUIS	1.929,708	2.241,613	3.488,736	2.688,832	2.772,697	2.659,418	2.578,133	2.715,016	3.048,647	2.376,612	2.665,793	2.643,959	31.809,162
SANTA CRUZ	1.691,798	1.990,709	3.086,138	2.357,332	2.430,858	2.331,544	2.260,282	2.417,900	2.686,523	2.083,605	2.337,134	2.317,990	27.989,813
SANTA FE	2.987,082	3.518,446	5.443,590	4.162,164	4.291,986	4.116,632	3.990,810	4.274,424	4.736,303	3.678,866	4.126,502	4.092,703	55.379,842
SGO. DEL E.	2.273,354	2.677,416	4.143,243	3.167,666	3.266,466	3.133,013	3.037,252	3.262,699	3.605,116	2.799,846	3.140,524	3.114,801	37.611,295
TUCUMAN	2.220,406	2.815,808	4.048,366	3.093,990	3.190,502	3.060,163	2.966,619	3.177,749	3.620,408	2.734,733	3.087,469	3.042,383	36.736,818
T. DEL FUEGO	1.401,021	1.661,197	2.662,229	1.962,165	2.013,066	1.930,809	1.871,796	2.006,224	2.220,039	1.725,486	1.935,440	1.919,666	23.179,048
TOTAL PROVINCIAS	52.181.407	60.919.499	94.620.150	72.708.975	74.976.794	71.913.567	69.715.568	76.286.613	82.556.285	67.796.784	72.085.983	71.495.530	867.266.145

DISTRIBUCION IMPUESTO A LOS COMBUSTIBLES

LEY 23966

**DISTRIBUCION DEL IMPUESTO A LOS COMBUSTIBLES
e Impuesto a la 1a. Venta de autos etc. que utilizan gasoil
como combustible**

LEYES 23.966 Y 24.699 al 31/12/99, suspendido por los Pactos Fiscales del 6-12-99 y
17-11-00



(*)Por Dec455/99 retención del 12% en forma transitoria s/los fondos afectados.Ver Glosario de Leyes

LEY 23966 - TITULO III - CAPITULO IV - ARTICULO 18
IMPUESTO SOBRE LOS COMBUSTIBLES LIQUIDOS Y GAS NATURAL

2000

DESTINO	ENERO	FEBRERO	MARZO	ABRIL	MAYO	JUNIO	JULIO	AGOSTO	SEPTIEMBRE	OCTUBRE	NOVIEMBRE	DICIEMBRE	TOTAL
NACION	37,889,933	45,522,628	41,395,392	40,813,249	41,828,162	40,685,869	39,190,762	39,460,413	45,553,557	38,783,652	37,762,782	36,326,096	485,212,494
FO.NA.VI	54,875,075	86,054,249	59,951,947	59,108,843	60,578,717	58,924,362	56,759,035	57,149,564	65,974,117	56,169,427	54,690,926	52,610,208	722,846,468
FDO.ESP.DE ELECT.	3,788,993	4,629,000	4,139,539	4,081,325	4,182,816	4,068,587	3,919,076	3,946,041	4,555,356	3,878,365	3,776,278	3,632,610	48,597,986
FIN.FRAEST.E.PROV.	11,366,980	14,401,966	12,418,618	12,243,975	12,548,448	12,205,761	11,757,229	11,838,124	13,666,067	11,635,096	11,328,835	10,897,829	146,308,925
TOTAL	107,920,980	160,607,842	117,906,495	116,247,391	119,138,143	116,884,579	111,626,103	112,394,142	129,749,096	110,466,539	107,558,821	103,466,742	1,402,965,873

DIRECCION GENERAL IMPOSITIVA

RECURSOS TRIBUTARIOS AÑO 2000 (1)

en millones de pesos

	Ene	Feb	Mar	Abr	May	Jun	Jul	Ago	Sep	Oct	Nov	Dic	Total
1- DGI (Excl. Sist. Seg. Social)	3,004.4	2,815.0	2,916.0	3,106.5	3,485.0	3,922.3	3,062.9	3,343.8	3,070.4	3,162.7	3,075.8	3,131.0	38,095.7
Ganancias	739.6	706.7	695.6	774.0	1,189.2	1,361.6	802.3	900.4	732.0	860.5	817.6	875.8	10,455.1
IVA	1,650.6	1,378.9	1,615.3	1,559.6	1,547.8	1,709.9	1,630.3	1,640.1	1,666.9	1,508.4	1,557.9	1,542.7	19,008.5
Reintegros (-)	34.4	42.4	65.3	43.3	52.4	50.4	45.4	53.0	54.0	49.5	48.3	44.4	582.7
Internos coparticipados	179.1	90.0	119.2	130.8	111.4	115.0	125.5	129.0	124.5	149.1	116.4	138.4	1,528.4
Premios de juegos	8.3	7.4	13.4	4.0	5.9	4.0	2.9	9.1	3.2	11.7	7.4	5.0	82.3
Transferencias de inmuebles	5.8	2.8	3.9	4.5	3.9	4.6	4.9	4.6	5.1	4.7	4.5	4.9	54.4
Ganancia mínima presunta	48.3	50.5	46.9	48.2	55.3	48.4	44.9	47.6	45.7	49.2	51.2	64.0	600.1
Intereses pagados	61.7	69.5	90.3	73.6	74.6	73.8	66.1	71.0	72.3	61.4	79.3	61.6	855.1
Otros coparticipados	4.5	5.5	7.5	43.5	31.0	29.6	27.3	25.7	24.3	15.2	6.2	6.6	226.9
Sellos	4.2	3.1	3.2	5.0	3.1	3.7	3.8	3.7	3.7	4.1	3.8	4.7	45.9
Bienes personales	9.9	88.6	10.6	79.0	89.6	181.4	42.8	168.9	36.6	159.9	12.4	144.6	1,024.2
Combustibles - Naftas	161.1	198.9	181.2	199.0	162.3	178.1	171.2	172.2	198.7	172.2	161.9	196.9	2,153.6
Combustibles - Otros	57.9	108.1	78.5	114.9	103.6	120.5	117.7	125.7	124.3	105.8	89.8	177.8	1,324.6
Internos seguros	20.2	16.1	19.3	18.9	17.7	19.2	20.0	13.4	13.5	12.1	12.2	11.4	194.1
Internos automotores gasoleros	0.5	1.5	1.8	1.4	1.6	1.6	1.8	1.3	1.0	1.1	1.0	1.0	15.6
Adicional a cigarrillos	31.0	49.3	40.2	50.8	57.2	47.6	41.4	39.4	28.9	56.2	18.7	26.6	487.3
Radiodifusión p/TV, AM y FM	12.7	11.2	10.5	9.8	11.3	12.4	10.7	12.5	14.0	12.8	11.0	9.6	138.5
Otros impuestos (2)	43.2	69.3	43.8	32.9	71.9	61.2	(5.4)	32.4	29.6	27.7	172.8	(96.1)	483.5
2-SISTEMA DE SEG. SOCIAL	938.3	767.3	718.4	633.1	673.8	729.2	994.2	690.4	835.0	687.2	674.8	656.6	8,998.4
Aportes personales	682.5	498.5	507.0	488.1	488.1	498.5	600.1	495.5	477.0	482.4	461.8	487.2	6,260.3
Contribuciones patronales	119.7	588.0	409.5	466.1	498.6	518.4	782.9	510.9	518.1	518.4	472.7	502.5	6,526.8
Otros impuestos (4)	27.8	29.6	41.9	31.4	45.1	45.2	40.7	39.8	46.4	35.6	31.6	31.8	424.0
Capitalización (-)	477.5	366.1	341.1	333.2	342.1	340.9	361.6	335.9	322.9	327.7	361.5	414.2	4,308.2
Rezagos, transitorias y otros (-)	14.2	(82.2)	(15.4)	19.5	15.8	22.1	32.9	19.8	(126.4)	21.5	(70.1)	52.7	(95.6)
3-COMERCIO EXTERIOR	167.9	157.1	178.5	153.0	182.5	172.8	168.8	174.4	168.4	173.0	170.3	143.6	2,008.3
Derechos de importación	164.0	153.9	173.7	145.7	167.3	164.0	161.4	169.4	163.0	169.2	166.7	139.6	1,937.8
Derechos de exportación	0.6	0.2	1.3	4.4	12.0	5.6	4.3	1.6	0.4	0.4	0.2	1.1	32.1
Tasa de estadística	3.3	3.0	3.5	2.9	3.3	3.2	3.1	3.5	3.0	3.4	3.4	3.0	38.4
TOTAL REC. TRIBUTARIOS	4,110.6	3,739.3	3,812.9	3,892.6	4,341.3	4,824.3	4,225.9	4,208.7	4,071.9	4,022.9	3,920.8	3,931.3	49,102.4
TOTAL CON CAP. Y TRANSIT	4,602.3	4,023.2	4,138.8	4,245.3	4,689.6	5,177.2	4,720.4	4,564.4	4,268.4	4,372.0	4,215.2	4,298.1	53,315.1
CLASIF. PRESTIPUEST.	4,110.6	3,739.3	3,812.9	3,892.6	4,341.3	4,824.3	4,225.9	4,208.7	4,071.9	4,022.9	3,920.8	3,931.3	49,102.4
Administración Nacional	2,074.8	1,874.6	1,997.0	2,162.0	2,570.0	2,997.6	2,134.2	2,420.8	2,139.3	2,238.1	2,148.5	2,177.2	26,934.0
Contribuciones Seguridad Social (-)	898.6	747.7	716.3	603.9	656.0	707.4	975.1	663.0	832.1	666.1	645.6	643.9	8,755.8
Provincias (5)	1,097.5	1,097.5	1,097.5	1,097.5	1,097.5	1,097.5	1,097.5	1,097.5	1,097.5	1,097.5	1,097.5	1,097.5	13,170.0
No presupuestarios (6)	39.7	19.5	2.1	29.1	17.9	21.8	19.1	27.5	2.9	21.1	29.2	12.7	242.6

(1) : No se contabilizan, por no ser recaudados por la AFIP, el Fondo Especial del Tabaco, los fondos de energía eléctrica, el Impuesto sobre Pasajes Aéreos, las cajas previsionales de las Fuerzas Armadas y de Seguridad y Asignaciones Familiares Compensables.

(2) : Entradas de Cine, Monotributo Impositivo, Energía, s/Automotores, Motos, Embarcaciones y Aeronaves y otros menores.

(3) : Incluye Monotributo previsional.

(4) : Datos provisorios, netos de Asignaciones Familiares Compensables.

(5) : 56,66% de Coparticipados (neto), 56,66% del 93, 73% de Bienes Personales, 30% de Monotributo impositivo, y sumas fijas por Pacto Fiscal y Ganancias. Durante el año 2000, la distribución mensual por estos conceptos es de \$ 1097,5 millones.

(6) : Fondo Solidario de Redistribución. Datos provisorios a partir de enero de 2000.

RECAUDACION TRIBUTARIA. DICIEMBRE DE 2000. (1)
en millones de pesos

RECURSOS	Dic '00	Dic '99	Dif. %		Ene- Dic '00	Dif. % Ene-Dic '00/'99	
			Dic '00/ Dic '99	Nov '00 Dic '00/ Nov '00			
Ganancias	875.8	735.1	19.1	817.6	7.1	10,455.1	13.2
Ganancias DGI	845.8	696.9	21.4	783.2	8.0	10,048.2	13.9
Ganancias DGA	30.0	38.2	(21.5)	34.4	(13.0)	407.0	(2.2)
IVA	1,542.7	1,480.4	4.2	1,557.9	(1.0)	19,008.5	1.3
IVA DGI	1,221.3	1,184.5	3.1	1,110.0	10.0	14,423.3	0.3
Devoluciones (-)	175.6	272.9	(35.7)	83.4	110.4	1,466.7	(25.5)
IVA DGA	497.0	563.8	(12.6)	531.3	(6.5)	6,052.0	(4.9)
Reintegros (-)	44.4	53.9	(17.6)	48.3	(8.0)	582.7	1.5
Internos coparticipados	138.4	130.2	6.3	116.4	18.9	1,528.4	3.6
Ganancia mínima presunta	64.0	49.8	28.6	51.2	24.9	600.1	(18.9)
Intereses pagados	61.6	71.0	(13.2)	79.3	(22.3)	855.1	23.1
Otros coparticipados	16.5	17.9	(8.0)	18.2	(9.1)	363.6	94.4
Comercio exterior (2)	143.6	202.5	(29.1)	170.3	(15.6)	2,008.3	(12.8)
Combustibles - Naftas	196.9	225.6	(12.7)	161.9	21.6	2,153.6	(1.1)
Combustibles - Otros	177.8	193.1	(7.9)	89.8	98.0	1,324.6	(6.1)
Bienes personales	144.6	91.5	57.9	12.4	.*	1,024.2	87.7
Otros impuestos (3)	(42.8)	90.7	***	219.5	***	1,364.9	(10.9)
Aportes personales	487.2	464.3	4.9	464.8	4.8	6,260.3	1.8
Contribuciones patronales	502.5	506.8	(0.8)	472.7	6.3	6,526.8	(6.7)
Otros ingresos Seguridad Social (4)	33.8	29.4	14.7	31.6	6.7	424.0	5.3
Sistema de capitalización (-)	314.2	329.6	(4.7)	364.5	(13.8)	4,308.2	(1.0)
Rezagos, transitorios y otros SIJP (-)	52.7	18.4	186.0	(70.1)	***	(95.6)	***
Subtotal DGI	2,592.2	2,405.5	7.8	2,487.5	4.2	31,428.6	7.7
Subtotal DGA (5)	682.5	828.2	(17.6)	758.5	(10.0)	8,675.4	(6.8)
Total DGI-DGA	3,274.7	3,233.7	1.3	3,246.0	0.9	40,104.0	4.2
Sistema Seguridad Social	656.6	652.5	0.6	674.8	(2.7)	8,998.4	(1.6)
Total recursos tributarios	3,931.3	3,886.2	1.2	3,920.8	0.3	49,102.4	3.1
Total con capitalización y transitorios	4,298.1	4,234.3	1.5	4,215.2	2.0	53,315.1	2.4
Clasificación presupuestaria	3,931.3	3,886.2	1.2	3,920.8	0.3	49,102.4	3.1
Administración nacional	2,177.2	2,167.7	0.4	2,148.5	1.3	26,934.0	5.8
Contribuciones Seguridad Social (7)	642.8	636.8	0.9	657.4	(2.2)	8,780.0	(1.8)
Provincias (8)	1,097.5	1,066.1	2.9	1,097.5	(0.0)	13,170.0	1.0
No presupuestarios (9)	13.8	15.6	(11.8)	17.4	(20.6)	218.4	6.7

(1) : No se contabilizan, por no ser recaudados por la AFIP, el Fondo Especial del Tabaco, los fondos de energía eléctrica, el impuesto sobre Pasajes Aéreos, las cajas previsionales de las Fuerzas Armadas y de Seguridad y las Asignaciones Familiares Compensables.

(2) : Derechos de Importación y Exportación y Tasa de Estadística.

(3) : Internos s/Seguros y s/Automot. y Mot. Gasoleros, Adicional s/Cigarrillos, Radiodifusión, Entr. Cine, Sellos, Monotributo impositivo, Emergencia s/Automotores, Motos, Embarcaciones y Aeronaves y otros menores.

(4) : Incluye Monotributo previsional.

(5) : Incluye Comercio Exterior e IVA, Ganancias, Internos y Combustibles recaudados por DGA.

(6) : Bruto menos 15% y suma fija para provincias.

(7) : Datos provisorios, netos de Asignaciones Familiares Compensables.

(8) : 56,66% de Coparticipados (neto), 56,66% del 93,73% de Bienes Personales, 30% de Monotributo impositivo,

y sumas fijas por Pacto Fiscal y Ganancias. Durante el año 2000, la distribución mensual por estos conceptos es de \$ 1097,5 millones.

(9) : Fondo Solidario de Redistribución (datos provisorios).

.* : Porcentaje mayor a 1000.

*** : Cociente entre un número negativo y uno positivo o ambos negativos.

COPARTICIPACION FEDERAL Y OTROS REGIMENES
--

TOTALES GENERALES Enero - Diciembre 1999
--

enero

**COPARTICIPACION FEDERAL DE IMPUESTOS
RETENCIONES Y AFECTACIONES ESPECIFICAS
DISTRIBUCION TEÓRICA
SIN APLICACIÓN DEL COMPROMISO FEDERAL LEY 25235**

ENERO 2000

	RECAUDADO BRUTO	RETENCIONES										OTRAS RET. MENORES	LEY 23906 CULTURA Y EDUCACION	PRIMER PORCENTAJE
		GANANCIAS												
		IVA	A.T.N. 2%	NBI 4%	CONURBANO 8%	SEGSOC 20%	EXC.CON. 2%	TOTAL 36%						
SUBTOTAL	2,749,286,500	187,592,405	14,034,980	28,069,960	56,139,920	140,349,800	14,034,980	252,629,640	1,379,447	555,000	2,307,130,008			
MORATORIA	4,429,468	0	0	0	0	0	0	0	445	0	3,646,708			
TOTAL	2,753,715,968	187,592,405	14,034,980	28,069,960	56,139,920	140,349,800	14,034,980	252,629,640	1,379,892	555,000	2,310,876,716			

	PRIMER PORCENTAJE	PACTO FISCAL	SUBTOTAL	FOCODEFI	TOTAL
SUBTOTAL	2,307,130,008	346,069,501	1,961,060,506	45,800,000	1,915,260,506
MORATORIA	3,646,708	532,005	3,014,702	0	3,014,702
TOTAL	2,310,876,716	346,601,507	1,964,075,208	45,800,000	1,918,275,208

DISTRIBUCION PRIMARIA LEY 23548 (**)

ENERO 2000

DESTINO	SUBTOTAL	FOCODEFI	NETO A DISTRIB.
SEC. DE HACIENDA	817,840,918	19,071,120	798,769,798
TRANSF. DE SERVICIOS	107,987,418	0	107,987,418
A.T.N.	19,640,752	458,000	19,182,752
PROVINCIAS *	913,189,346	26,270,880	886,918,466
LEY 25235	105,416,775	0	105,416,775
TOTAL	1,964,075,208	45,800,000	1,918,275,208

* Se debe descontar la retención a la Provincia de Tierra del Fuego en concepto de Transferencias de Servicios.

** Cuando supera el piso, se distribuyen los montos acordados.

COPARTICIPACION FEDERAL Y OTROS REGIMENES

ENERO 2000

DESTINOS	LEY 23548 COPARTICIPAC. FEDERAL	LEY 23966 VIALIDADES PROVINCIALES	LEY 23906 CULTURA Y EDUCACION	LEY 23966 FONDOS PREVISIONALES	LEY 23966 A.30 BIENES NO INCCORP. AL PROC. ECONO.	LEY 24073 OBRAS DE INFRAESTRUC. BAS. SOCIAL	FONDO COMPENSADOR DE DESEQUILIB. FISCALES	LEY 24699 BIENES PERSONALES	LEY 24621 EXCED. FDO. CONURB. BONAERENSE	LEY 24699 GANANCIAS	TOTAL
BUENOS AIRES	192,146,922	5,656,881	133,541	4,625,617	352,861	0	0	1,482,169	0	8,009,471	212,407,462
CATAMARCA	24,100,013	536,734	9,995	0	0	504,547	2,200,000	185,901	630,959	1,004,587	29,172,738
CORDOBA	77,693,052	1,794,812	36,966	1,579,688	120,504	2,821,965	500,000	599,303	2,034,036	3,238,565	90,418,871
CORRIENTES	32,526,592	634,568	16,578	505,105	38,531	1,693,179	1,500,000	250,901	851,577	1,355,842	39,372,874
CHACO	43,649,676	874,530	21,660	397,098	30,292	2,245,840	500,000	336,702	1,142,775	1,819,497	61,018,070
CHUBUT	13,837,841	624,651	9,999	155,337	11,850	522,723	3,000,000	106,741	362,285	576,818	19,208,146
ENTRE RIOS	42,722,762	1,162,437	17,150	685,541	52,296	1,417,861	1,800,000	329,552	1,118,512	1,780,859	61,086,973
FORMOSA	31,852,466	493,188	11,675	184,976	14,111	1,058,113	2,200,000	245,701	833,328	1,327,741	38,221,899
JUJUY	24,958,406	517,894	10,636	0	0	1,228,378	2,200,000	191,751	650,819	1,036,200	30,894,085
LA PAMPA	16,431,828	637,816	8,818	133,815	10,208	236,804	2,500,000	126,751	430,201	684,946	21,201,187
LA RIOJA	18,117,143	593,712	8,580	0	0	404,699	2,200,000	139,751	474,325	755,197	22,693,406
MENDOZA	36,487,084	1,040,579	18,222	0	0	1,683,936	2,200,000	281,451	955,263	1,520,931	44,187,467
MISIONES	28,903,164	855,813	13,579	216,864	16,543	1,793,266	2,200,000	222,951	756,698	1,204,802	36,183,681
NEUQUEN	15,186,094	591,179	12,018	97,530	7,440	555,365	2,500,000	117,141	397,684	633,018	20,097,369
RIO NEGRO	22,077,635	552,388	13,927	0	0	793,718	2,500,000	170,301	578,011	920,266	27,606,266
SALTA	33,637,782	745,085	18,478	0	0	2,173,464	2,500,000	258,701	878,051	1,397,992	41,509,554
SAN JUAN	29,577,290	516,409	10,443	0	0	708,710	2,200,000	228,151	774,347	1,232,903	36,248,254
SAN LUIS	19,970,991	509,703	8,639	0	0	416,616	2,200,000	154,051	522,852	832,473	24,616,324
SANTA CRUZ	13,837,841	684,681	8,649	126,458	9,647	155,984	3,000,000	106,741	362,285	576,818	18,869,104
SANTA FE	78,198,647	1,742,015	35,056	1,705,523	130,104	3,342,461	500,000	603,203	2,047,282	3,259,640	91,563,932
SGO. DEL E.	36,150,021	778,131	17,411	0	0	1,738,803	2,200,000	278,851	946,438	1,506,881	43,616,638
TUCUMAN	41,627,297	841,593	16,804	0	0	2,148,189	2,200,000	321,102	1,089,827	1,735,196	49,919,009
T. DEL FUEGO	12,427,926	349,260	4,128	11,217	856	101,414	3,000,000	63,242	282,536	249,336	16,509,916
TOTAL	885,918,466	22,733,960	461,963	10,424,760	795,243	27,746,038	45,600,000	6,821,112	18,120,591	36,660,000	1,055,482,122

COPARTICIPACION FEDERAL Y OTROS REGIMENES

RESUMEN MENSUAL DE LAS TRANSFERENCIAS A PROVINCIAS

ENERO 2000	GARANTÍA (*)	PARCIALES	TOTAL	%
FONDO DE DESEQUILIBRIOS FISCALES	45,800,000		45,800,000	3.54
- LEY 23966 COMBUST. LIQ. Y GAS NATURAL			92,765,007	7.17
TESORO NACIONAL				
FONAVI	75,000,000	54,875,075		
FONDO ESP. DE ELECT. (FEDEI)	4,220,900	3,788,993		
FONDO INFRAESTRUCTURA ELECT.		11,366,980		
VIALIDADES PROVINCIALES	24,064,100	22,733,960		
- LEY 23966 BIENES NO INCORP. AL PROC. ECON.	3,228,200		795,243	0.06
- LEY 23966 FONDOS PREVISIONALES	10,337,200		10,424,750	0.81
- LEY 23966 FDO. CULTURA Y EDUCACION			461,963	0.04
- LEY 24073 OBRAS INFRAESTR. BASICA SOCIAL			27,746,038	2.14
- LEYES 24621 Y 24699 GANANCIAS (Sumas fijas)	36,666,700		36,660,000	2.83
- LEY 24699 BIENES PERSONALES	27,874,000		6,821,112	0.53
- LEY 24621 EXCED. FDO. CONURB. BONAERENSE			18,120,591	1.40
- FONDO DEL CONURBANO BONAERENSE			54,166,667	4.19
- COPARTICIPACION FEDERAL			885,918,466	68.45
LEY 23548	884,616,100	885,918,466		
- MONOTRIBUTO	5,489,100		5,525,651	0.43
- TRANSFERENCIAS DE SERVICIOS			108,987,418	8.42
Automáticas a Provincias	107,987,400	107,987,418		
De la Nación a Tierra del Fuego	1,000,000	1,000,000		
TOTAL			1,294,192,906	100

(*) Los faltantes de cada mes se giran en el mes siguiente.

**REGIMEN SIMPLIFICADO PARA PEQUEÑOS
CONTRIBUYENTES
Ley 25.067**

ENERO 2000

PROVINCIA	Enero
Buenos Aires	1,200,669
Catamarca	150,596
Cordoba	485,484
Corrientes	203,250
Chaco	272,757
Chubut	86,471
Entre Rios	266,961
Formosa	199,039
Jujuy	155,332
La Pampa	102,678
La Rioja	113,210
Mendoza	227,999
Misiones	180,606
Neuquen	94,892
Rio Negro	137,959
Salta	209,571
San Juan	184,822
San Luis	124,791
Santa Cruz	86,471
Santa Fe	488,644
Santiago del Estero	225,894
Tucuman	260,120
Tierra del Fuego	67,435
Total Provincias	5,525,651
ANSES	
TOTAL LEY 25067	5,525,651

febrero

**COPARTICIPACION FEDERAL DE IMPUESTOS
RETENCIONES Y AFECTACIONES ESPECIFICAS**

DISTRIBUCION TEÓRICA

SIN APLICACIÓN DEL COMPROMISO FEDERAL LEY 25235

FEBRERO 2000

RECAUDADO BRUTO	RETENCIONES										OTRAS RET. MENORES	LEY 23906 CULTURA Y EDUCACION	PRIMER PORCENTAJE
	IVA	GANANCIAS					EXC.CON.	TOTAL	LEY 23906 CULTURA Y EDUCACION	PRIMER PORCENTAJE			
		A.T.N. 2%	NBI 4%	CONURBANO 8%	SEGSOC 20%	EXC.CON. 2%							
SUBTOTAL	2,213,043,564	146,542,979	13,191,263	26,382,507	52,765,013	131,912,533	13,191,263	237,442,559	1,233,007	0	1,827,825,019		
MORATORIA	3,808,342	0	0	0	0	0	0	0	383	0	3,049,368		
TOTAL	2,216,851,906	146,542,979	13,191,263	26,382,507	52,765,013	131,912,533	13,191,263	237,442,559	1,233,389	0	1,830,874,388		

PRIMER PORCENTAJE	PACTO FISCAL	SUBTOTAL	FOCODEFI	TOTAL
SUBTOTAL	274,173,753	1,553,651,266	45,800,000	1,507,851,266
MORATORIA	457,405	2,591,963	0	2,591,963
TOTAL	274,631,158	1,556,243,229	45,800,000	1,510,443,229

DISTRIBUCION PRIMARIA LEY 23548 (**)

FEBRERO 2000

DESTINO	SUBTOTAL	FOCODEFI	NETO A DISTRIB.
SEC. DE HACIENDA	648,019,681	19,071,120	628,948,561
TRANSF. DE SERVICIOS	107,987,418	0	107,987,418
A.T.N.	15,562,432	458,000	15,104,432
PROVINCIAS *	784,673,698	26,270,880	758,402,818
TOTAL	1,556,243,229	45,800,000	1,510,443,230

* Se debe descontar la retención a la Provincia de Tierra del Fuego en concepto de Transferencias de Servicios.

** Cuando supera el piso, se distribuyen los montos acordados.

COPARTICIPACION FEDERAL Y OTROS REGIMENES

FEBRERO 2000

DESTINOS	LEY 23548 COPARTICIPAC. FEDERAL	LEY 23969 VIALIDADES PROVINCIALES	LEY 23968 CULTURA Y EDUCACION	LEY 23986 FONDOS PREVISIONALES	LEY 23988 A.30 BIENES NO INCCORP. AL PROC. ECONO.	LEY 24073 OBRAS DE INFRAESTRUC. BAS. SOCIAL	FONDO COMPENSADOR DE DESEQUILIB. FISCALES	LEY 24099 BIENES PERSONALES	LEY 24021 EXCED. FDO. CONURB. BONAERENSE	LEY 24099 GANANCIAS	TOTAL
BUENOS AIRES	164,604,661	6,398,673	39,019	4,084,381	2,631,048	0	0	10,631,516	0	7,925,313	196,114,411
CATAMARCA	20,632,973	607,107	2,920	0	0	480,598	2,200,000	1,333,457	460,128	994,013	26,711,195
CORDOBA	66,616,088	2,030,136	10,801	1,394,834	864,364	2,688,013	500,000	4,298,768	1,483,328	3,204,435	82,990,765
CORRIENTES	27,847,299	717,769	4,844	446,003	276,383	1,612,908	1,500,000	1,799,701	621,016	1,341,558	36,167,381
CHACO	37,370,210	989,192	6,329	350,634	217,284	2,139,235	500,000	2,415,143	833,372	1,800,303	46,621,702
CHUBUT	11,847,122	706,438	2,922	137,162	84,998	497,911	3,000,000	765,650	264,197	570,782	17,877,180
ENTRE RIOS	36,576,634	1,314,848	5,014	605,327	376,115	1,350,559	1,800,000	2,363,856	815,676	1,762,141	46,969,174
FORMOSA	27,270,153	557,851	3,411	163,332	101,215	1,007,887	2,200,000	1,762,401	608,144	1,313,843	34,988,238
JUJUY	21,282,262	685,797	3,108	0	0	1,170,070	2,200,000	1,375,419	474,612	1,025,384	28,116,652
LA PAMPA	14,067,936	721,442	2,576	118,167	73,221	225,564	2,500,000	1,002,424	313,726	677,654	19,609,452
LA RIOJA	15,510,801	671,555	2,507	0	0	385,489	2,200,000	1,002,424	345,903	747,203	20,865,883
MENDOZA	31,238,032	1,177,013	5,324	0	0	1,604,004	2,200,000	2,018,836	636,629	1,504,869	40,444,707
MISIONES	24,745,139	968,022	3,968	191,489	118,564	1,708,143	2,200,000	1,599,216	551,824	1,192,198	33,278,663
NEUQUEN	13,001,414	688,690	3,512	86,118	53,366	529,003	2,500,000	840,249	289,940	626,382	18,598,673
RIO NEGRO	18,901,635	624,814	4,069	0	0	756,042	2,500,000	1,221,569	421,516	910,514	25,340,048
SALTA	28,713,018	842,776	5,399	0	0	2,070,295	2,500,000	1,855,650	640,322	1,383,206	38,010,668
SAN JUAN	25,322,286	584,118	3,051	0	0	676,069	2,200,000	1,636,516	664,695	1,219,897	32,205,631
SAN LUIS	17,097,953	576,532	2,624	0	0	396,840	2,200,000	1,104,998	381,291	823,727	22,583,365
SANTA CRUZ	11,847,122	774,451	2,527	111,662	69,196	148,580	3,000,000	765,650	264,197	570,782	17,664,166
SANTA FE	66,948,947	1,970,416	10,243	1,505,962	933,229	3,183,802	500,000	4,326,742	1,492,987	3,225,360	84,097,689
SGO. DEL E.	30,949,459	880,155	5,087	0	0	1,656,267	2,200,000	2,000,186	690,194	1,491,103	39,872,450
TUCUMAN	35,638,771	961,937	4,618	0	0	2,046,220	2,200,000	2,303,244	794,759	1,717,004	46,666,554
T. DEL FUEGO	9,573,103	395,053	1,512	9,906	6,198	96,601	3,000,000	597,052	206,041	645,664	14,531,107
TOTAL	757,402,818	25,714,684	135,264	9,204,966	5,704,221	26,428,999	45,800,000	48,927,447	13,214,499	36,673,336	969,206,256

COPARTICIPACION FEDERAL Y OTROS REGIMENES

RESUMEN MENSUAL DE LAS TRANSFERENCIAS A PROVINCIAS

FEBRERO 2000	GARANTÍA (*)	PARCIALES	TOTAL	%
FONDO DE DESEQUILIBRIOS FISCALES	45,800,000		45,800,000	3.68
- LEY 23966 COMBUST. LIQ. Y GAS NATURAL			130,799,898	10.52
TESORO NACIONAL				
FONAVI	75,000,000	86,054,249		
FONDO ESP. DE ELECT. (FEDEI)	4,220,900	4,629,000		
FONDO INFRAESTRUCTURA ELECT.		14,401,966		
VIALIDADES PROVINCIALES	24,064,100	25,714,684		
- LEY 23966 BIENES NO INCORP. AL PROC. ECON.	3,228,200		5,704,221	0.46
- LEY 23966 FONDOS PREVISIONALES	10,337,200		9,204,966	0.74
- LEY 23966 FDO. CULTURA Y EDUCACION			135,284	0.01
- LEY 24073 OBRAS INFRAESTR. BASICA SOCIAL			26,428,999	2.13
- LEYES 24621 Y 24699 GANANCIAS (Sumas fijas)	36,666,700		36,673,336	2.95
- LEY 24699 BIENES PERSONALES	27,874,000		48,927,447	3.94
- LEY 24621 EXCED. FDO. CONURB. BONAERENSE			13,214,499	1.06
- FONDO DEL CONURBANO BONAERENSE			54,166,667	4.36
- COPARTICIPACION FEDERAL			757,402,818	60.93
LEY 23548	884,616,100	757,402,818		
- MONOTRIBUTO	5,489,100		5,525,651	0.44
- TRANSFERENCIAS DE SERVICIOS			108,987,418	8.77
Automáticas a Provincias	107,987,400	107,987,418		
De la Nación a Tierra del Fuego	1,000,000	1,000,000		
TOTAL			1,242,971,205	100

(*) Los faltantes de cada mes se giran en el mes siguiente.

**REGIMEN SIMPLIFICADO PARA PEQUEÑOS
CONTRIBUYENTES**

Ley 25.067

FEBRERO 2000

PROVINCIA	Febrero
Buenos Aires	1,200,669
Catamarca	150,596
Cordoba	485,484
Corrientes	203,250
Chaco	272,757
Chubut	86,471
Entre Rios	266,961
Formosa	199,039
Jujuy	155,332
La Pampa	102,678
La Rioja	113,210
Mendoza	227,999
Misiones	180,606
Neuquen	94,892
Rio Negro	137,959
Salta	209,571
San Juan	184,822
San Luis	124,791
Santa Cruz	86,471
Santa Fe	488,644
Santiago del Estero	225,894
Tucuman	260,120
Tierra del Fuego	67,435
Total Provincias	5,525,651
ANSES	
TOTAL LEY 25067	5,525,651

marzo

**COPARTICIPACION FEDERAL DE IMPUESTOS
RETENCIONES Y AFECTACIONES ESPECIFICAS
DISTRIBUCION TEÓRICA
SIN APLICACIÓN DEL COMPROMISO FEDERAL LEY 25235**

MARZO 2000

	RETENCIONES											OTRAS RET. MENORES	LEY 23906 CULTURA Y EDUCACION	PRIMER PORCENTAJE
	RECAUDADO BRUTO	GANANCIAS												
		IVA	A.T.N. 2%	NBI 4%	CONURBANO 8%	SEGSOC 20%	EXC.CON. 2%	TOTAL 36%						
SUBTOTAL	2,470,617,660	170,240,400	12,904,407	25,808,813	51,617,627	129,044,066	12,904,407	232,279,319	2,230,274	921,169	2,064,946,498			
MORATORIA	4,068,287	0	0	0	0	0	0	0	408	0	3,249,601			
TOTAL	2,474,676,937	170,240,400	12,904,407	25,808,813	51,617,627	129,044,066	12,904,407	232,279,319	2,230,682	921,169	2,068,196,999			

	PRIMER PORCENTAJE	PACTO FISCAL	SUBTOTAL	FOCODEFI	TOTAL
SUBTOTAL	2,064,946,498	309,741,976	1,755,204,523	45,800,000	1,709,404,523
MORATORIA	3,249,601	487,425	2,762,076	0	2,762,076
TOTAL	2,068,196,999	310,229,400	1,757,966,599	45,800,000	1,712,166,599

DISTRIBUCION PRIMARIA LEY 23548 (**)

MARZO 2000

DESTINO	SUBTOTAL	FOCODEFI	NETO A DISTRIB.
SEC. DE HACIENDA	732,017,292	19,071,120	712,946,172
TRANSF. DE SERVICIOS	107,987,418	0	107,987,418
A.T.N.	17,579,666	458,000	17,121,666
PROVINCIAS *	900,382,223	26,270,880	874,111,343
TOTAL	1,757,966,599	45,800,000	1,712,166,599

* Se debe descontar la retención a la Provincia de Tierra del Fuego en concepto de Transferencias de Servicios.

** Cuando supera el piso, se distribuyen los montos acordados.

COPARTICIPACION FEDERAL Y OTROS REGIMENES

MARZO 2000

DESTINOS	LEY 23548 COPARTICIPAC. FEDERAL	LEY 23966 VIALIDADES PROVINCIALES	LEY 23906 CULTURA Y EDUCACION	LEY 23966 FONDOS PREVISIONALES	LEY 23966 A.30 BIENES NO INCorp. AL PROC. ECONO.	LEY 24073 OBRAS DE INFRAESTRUC. BAS. SOCIAL	FONDO COMPENSADOR DE DESEQUILIB. FISCALES	LEY 24699 BIENES PERSONALES	LEY 24621 EXCED. FDO. CONURB. BONAERENSE	LEY 24699 GANANCIAS	TOTAL
BUENOS AIRES	189.647,035	6.027,727	114,970	4,617,291	301,658	0	0	1,267,093	0	7,967,392	209,943,166
CATAMARCA	23.786,466	571,920	8,605	0	0	470,047	2,200,000	158,925	450,027	999,300	28,646,289
CORDOBA	76.682,243	1,912,474	31,825	1,576,826	103,017	2,629,002	500,000	512,339	1,450,763	3,221,500	88,619,989
CORRIENTES	32,103,412	676,166	14,273	504,197	32,940	1,577,401	1,500,000	214,493	607,382	1,348,700	38,578,967
CHACO	43,081,781	931,861	18,648	396,381	25,897	2,092,271	500,000	287,843	815,077	1,309,900	49,959,659
CHUBUT	13,657,807	665,495	8,609	155,060	10,130	486,980	3,000,000	91,252	258,397	573,800	18,907,530
ENTRE RIOS	42,166,917	1,238,643	14,773	684,307	44,707	1,320,909	1,800,003	281,731	797,771	1,771,500	50,121,261
FORMOSA	31,438,066	525,519	10,051	184,641	12,063	985,760	2,200,000	210,048	594,793	1,320,792	37,481,725
JUJUY	24,534,991	551,846	9,156	0	0	1,144,383	2,200,000	163,926	464,193	1,030,792	30,099,287
LA PAMPA	16,218,045	679,629	7,592	133,574	8,727	220,612	2,500,000	108,358	306,838	681,300	20,864,674
LA RIOJA	17,881,434	632,633	7,387	0	0	377,026	2,200,000	119,472	338,309	751,200	22,307,461
MENDOZA	36,012,377	1,108,796	15,688	0	0	1,568,790	2,200,000	240,610	681,336	1,512,900	43,340,497
MISIONES	28,627,125	911,918	11,691	216,473	14,143	1,670,644	2,200,000	190,599	539,709	1,198,500	35,480,801
NEUQUEN	14,988,519	629,934	10,347	97,363	6,360	617,989	2,500,000	100,143	283,575	629,700	19,763,320
RIO NEGRO	21,790,399	688,601	11,990	0	0	739,444	2,500,000	145,569	412,263	915,400	27,103,686
SALTA	33,101,446	793,930	15,908	0	0	2,024,844	2,500,000	221,161	626,254	1,390,600	40,674,154
SAN JUAN	29,192,481	550,263	8,991	0	0	660,249	2,200,000	195,044	552,298	1,226,400	34,686,727
SANTA LUIS	19,711,182	543,118	7,438	0	0	388,128	2,200,000	131,697	372,920	828,100	24,182,563
SANTA CRUZ	13,657,807	729,566	7,446	126,231	8,247	145,318	3,000,000	91,252	258,397	573,800	18,598,064
SANTA FE	77,181,260	1,856,215	30,181	1,702,452	111,225	3,113,906	500,000	515,673	1,460,211	3,242,500	89,713,624
SGO. DEL E.	35,679,699	829,143	14,990	0	0	1,619,905	2,200,000	238,388	675,041	1,498,992	42,756,158
TUCUMAN	41,085,714	896,765	13,607	0	0	2,001,298	2,200,000	274,507	777,312	1,726,100	48,976,302
T. DEL FUEGO	10,985,166	372,167	3,564	11,197	732	94,480	3,000,000	71,163	201,517	447,500	15,187,465
TOTAL	873,111,343	24,224,322	397,718	10,405,983	679,846	25,848,786	45,800,000	5,831,306	12,924,393	36,686,668	1,035,890,365

**LEY DE GARANTIA N° 25235
(FALTANTES DEL MES DE FEBRERO)**

MARZO 2000

DESTINOS	LEY 23548 COPARTICIPAC. FEDERAL	LEY 23906 CULTURA Y EDUCACION	LEY 23966 FONDOS PREVISIONALES	LEY 24073 OBRAS DE INFRAESTRUC. BAS. SOCIAL	LEY 24621 EXCED. FDO. CONURB. BONAERENSE	TOTAL
BUENOS AIRES	27,642,360.65	85,697.18	532,909.80			28,260,968
CATAMARCA	3,467,041.13	6,413.84	0.00	23,131.81	163,291.09	3,659,878
CORDOBA	11,176,964.77	23,721.85	181,991.06	129,377.68	526,405.78	12,038,461
CORRIENTES	4,679,293.27	10,638.81	58,192.49	77,626.61	220,387.12	5,046,138
CHACO	6,279,466.10	13,900.08	45,748.76	102,964.27	295,748.58	6,737,828
CHUBUT	1,990,719.40	6,416.79	17,896.44	23,965.11	93,758.68	2,132,756
ENTRE RIOS	6,146,118.37	11,011.93	78,980.06	65,004.20	289,469.08	6,590,584
FORMOSA	4,582,313.10	7,492.12	21,310.55	48,510.97	215,819.30	4,875,446
JUJUY	3,576,143.82	6,825.18	0.00	56,317.04	168,431.13	3,807,717
LA PAMPA	2,363,891.68	5,658.76	15,416.54	10,856.69	111,335.51	2,507,159
LA RIOJA	2,606,342.11	5,505.98	0.00	18,554.10	122,754.64	2,753,157
MENDOZA	5,249,051.78	11,693.57	0.00	77,202.86	247,220.96	5,585,169
MISIONES	4,158,024.85	8,714.36	24,984.45	82,215.24	195,832.19	4,469,771
NEUQUEN	2,184,679.74	7,712.47	11,236.11	25,461.62	102,894.31	2,331,984
RIO NEGRO	3,176,100.62	8,937.66	0.00	36,389.30	149,588.47	3,371,016
SALTA	4,824,763.53	11,858.10	0.00	99,646.07	227,238.43	5,163,506
SAN JUAN	4,256,006.02	6,701.77	0.00	32,492.00	200,400.01	4,494,599
SAN LUIS	2,873,037.58	5,544.18	0.00	19,100.44	135,313.21	3,032,996
SANTA CRUZ	1,990,719.40	5,550.05	14,569.11	7,151.34	93,758.68	2,111,749
SANTA FE	11,249,699.89	22,496.91	196,490.40	153,240.68	529,833.73	12,151,762
SGO. DEL E.	5,200,561.70	11,173.54	0.00	79,718.33	244,937.05	5,536,391
TUCUMAN	5,988,525.59	10,142.27	0.00	98,487.31	282,045.55	6,379,201
T. DEL FUEGO	1,552,456.40	2,654.23	1,292.13	4,649.51	73,120.09	1,634,172
TOTAL	127,213,281	296,462	1,201,018	1,272,063	4,689,584	134,672,407

COPARTICIPACION FEDERAL Y OTROS REGIMENES

RESUMEN MENSUAL DE LAS TRANSFERENCIAS A PROVINCIAS

MARZO 2000	GARANTÍA (*)	PARCIALES	TOTAL	%
FONDO DE DESEQUILIBRIOS FISCALES	45,800,000		45,800,000	3.58
- LEY 23966 COMBUST. LIQ. Y GAS NATURAL			100,734,425	7.86
TESORO NACIONAL				
FONAVI	75,000,000	59,951,947		
FONDO ESP. DE ELECT. (FEDEI)	4,220,900	4,139,539		
FONDO INFRAESTRUCTURA ELECT.		12,418,618		
VIALIDADES PROVINCIALES	24,064,100	24,224,322		
- LEY 23966 BIENES NO INCORP. AL PROC. ECON.	3,228,200		679,846	0.05
- LEY 23966 FONDOS PREVISIONALES	10,337,200		10,405,983	0.81
- LEY 23966 FDO. CULTURA Y EDUCACION			397,718	0.03
- LEY 24073 OBRAS INFRAESTR. BASICA SOCIAL			25,848,786	2.02
- LEYES 24621 Y 24699 GANANCIAS	36,666,700		36,666,668	2.86
- LEY 24699 BIENES PERSONALES (Sumas fijas)	27,874,000		5,831,306	0.46
- LEY 24621 EXCED. FDO. CONURB. BONAERENSE			12,924,393	1.01
- FONDO DEL CONURBANO BONAERENSE			54,166,667	4.23
- COPARTICIPACION FEDERAL			873,111,343	68.15
LEY 23548	884,616,100	873,111,343		
- MONOTRIBUTO	5,489,100		5,525,651	0.43
- TRANSFERENCIAS DE SERVICIOS			108,987,418	8.43
Automáticas a Provincias	107,987,400	107,987,418		
De la Nación a Tierra del Fuego	1,000,000	1,000,000		
TOTAL			1,281,080,204	100

(*) Los faltantes de cada mes se giran en el mes siguiente.

**REGIMEN SIMPLIFICADO PARA PEQUEÑOS
CONTRIBUYENTES**
Ley 25.067

MARZO 2000

PROVINCIA	Marzo
Buenos Aires	1,200,669
Catamarca	150,596
Cordoba	485,484
Corrientes	203,250
Chaco	272,757
Chubut	86,471
Entre Rios	266,961
Formosa	199,039
Jujuy	155,332
La Pampa	102,678
La Rioja	113,210
Mendoza	227,999
Misiones	180,606
Neuquen	94,892
Rio Negro	137,959
Salta	209,571
San Juan	184,822
San Luis	124,791
Santa Cruz	86,471
Santa Fe	488,644
Santiago del Estero	225,894
Tucuman	260,120
Tierra del Fuego	67,435
Total Provincias	5,525,651
ANSES	
TOTAL LEY 25067	5,525,651

abril

**COPARTICIPACION FEDERAL DE IMPUESTOS
RETENCIONES Y AFECTACIONES ESPECIFICAS
DISTRIBUCION TEÓRICA**

SIN APLICACIÓN DEL COMPROMISO FEDERAL LEY 25235

ABRIL 2000

	RECAUDADO BRUTO	RETENCIONES										OTRAS RET. MENORES	LEY 23906 CULTURA Y EDUCACION	PRIMER PORCENTAJE
		IVA	GANANCIAS					EXC.CON. 2%	TOTAL 36%	LEY 23906 CULTURA Y EDUCACION	PRIMER PORCENTAJE			
			A.T.N. 2%	NBI 4%	CONJUBANO 8%	SEGSOC 20%	TOTAL 36%							
SUBTOTAL	2,619,023,332	166,451,780	14,377,767	28,755,533	57,511,067	143,777,666	14,377,767	258,799,800	664,068	325,000	2,092,782,685	2,092,782,685		
MORATORIA	3,629,471	0	0	0	0	0	0	0	365	0	2,906,145	2,906,145		
TOTAL	2,622,652,803	166,451,780	14,377,767	28,755,533	57,511,067	143,777,666	14,377,767	258,799,800	664,432	325,000	2,095,688,830	2,095,688,830		

	PRIMER PORCENTAJE	PACTO FISCAL	SUBTOTAL	FOCODEFI	TOTAL
SUBTOTAL	2,092,782,685	313,917,403	1,778,865,282	45,800,000	1,733,065,282
MORATORIA	2,906,145	435,922	2,470,223	0	2,470,223
TOTAL	2,095,688,830	314,353,324	1,781,335,505	45,800,000	1,735,535,505

DISTRIBUCION PRIMARIA LEY 23548 (**)

ABRIL 2000

DESTINO	SUBTOTAL	FOCODEFI	NETO A DISTRIB.
MIN. DE HACIENDA	741,748,104	19,071,120	722,676,984
TRANSF. DE SERVICIOS	107,987,418	0	107,987,418
C.F.N.	17,813,355	458,000	17,355,355
PROVINCIAS *	911,910,168	26,270,880	885,639,288
LEY 23235	1,876,460	0	1,876,460
TOTAL	1,781,335,505	45,800,000	1,735,535,505

Se debe descontar la retención a la Provincia de Tierra del Fuego en concepto de Transferencias de Servicios. Cuando supera el piso, se distribuyen los montos acordados.

COPARTICIPACION FEDERAL Y OTROS REGIMENES

ABRIL 2000

DESTINOS	LEY 23548 COPARTICIPAC. FEDERAL	LEY 23986 VALIDADES PROVINCIALES	LEY 23908 CULTURA Y EDUCACION	LEY 23988 FONDOS PREVISIONALES	LEY 23986 A.30 BIENES NO INCCORP. AL PROC. ECONO.	LEY 24073 OBRAS DE INFRAESTRUC. BAS. SOCIAL	FONDO COMPENSADOR DE DESEQUILIB. FISCALES	LEY 24699 BIENES PERSONALES	LEY 24621 EXCED. FDO. CONCURR. BONAERENSE	LEY 24689 GANANCIAS	TOTAL
BUENOS AIRES	192,146,922	5,987,860	26,820	4,637,379	1,432,417	0	0	6,016,769	0	7,967,392	218,215,558
CATAMARCA	24,100,014	568,138	2,007	0	0	500,398	2,200,000	754,653	742	999,300	29,125,251
CORDOBA	77,693,052	1,899,826	7,424	1,583,685	489,177	2,798,756	500,000	2,432,832	2,391	3,221,500	90,628,642
CORRIENTES	32,526,592	671,696	3,329	506,389	156,416	1,679,254	1,500,000	1,018,517	1,001	1,348,700	39,411,895
CHACO	43,649,676	925,697	4,350	398,108	122,970	2,227,370	500,000	1,366,819	1,343	1,809,900	51,006,232
CHUBUT	13,837,941	661,093	2,008	155,732	48,103	518,424	3,000,000	433,310	426	673,800	19,230,738
ENTRE RIOS	42,722,752	1,230,450	3,446	687,284	212,292	1,406,200	1,800,000	1,337,794	1,315	1,771,500	51,173,037
FORMOSA	31,852,466	522,044	2,345	185,446	57,282	1,049,411	2,200,000	937,408	980	1,320,792	38,188,174
JUJUY	24,858,408	548,196	2,136	0	0	1,218,276	2,200,000	778,401	765	1,030,792	30,636,971
LA PAMPA	16,431,828	675,134	1,771	134,155	41,439	234,857	2,500,000	514,536	558	751,200	21,215,825
LA RIOJA	18,117,143	628,449	1,723	0	0	401,371	2,200,000	567,309	1,123	1,512,900	44,118,850
MENDOZA	36,487,084	1,101,463	3,660	0	0	1,670,087	2,200,000	905,056	889	1,190,500	36,179,311
MISIONES	28,903,164	905,886	2,727	217,416	67,156	1,778,517	2,500,000	475,528	467	629,700	20,098,748
NEUQUEN	15,186,094	625,768	2,414	97,778	30,202	550,797	2,500,000	691,325	679	916,400	27,659,735
RIO NEGRO	22,077,635	584,708	2,797	0	0	787,190	2,500,000	1,050,181	1,032	1,390,600	41,427,574
SALTA	33,537,782	788,679	3,711	0	0	2,155,589	2,500,000	1,050,181	910	1,226,400	35,182,368
SAN JUAN	29,577,290	546,624	2,097	0	0	702,882	2,200,000	926,165	615	828,100	24,679,514
SAN LUIS	19,970,991	539,526	1,735	0	0	413,189	2,200,000	625,359	426	573,800	18,992,496
SANTA CRUZ	13,837,841	724,741	1,737	126,780	39,160	154,701	3,000,000	433,310	2,406	3,242,500	91,796,177
SANTA FE	78,198,647	1,843,938	7,041	1,709,860	528,150	3,314,972	500,000	2,448,664	1,112	1,498,992	43,633,763
SGO. DEL E.	36,150,021	823,659	3,497	0	0	1,724,503	2,200,000	1,131,979	1,281	1,726,100	49,882,699
TUCUMAN	41,627,297	890,824	3,174	0	0	2,130,522	2,200,000	1,303,491	332	447,500	15,420,321
T. DEL FUJERO	11,148,749	369,695	829	11,246	3,474	100,580	3,000,000	337,917			
TOTAL	884,639,288	24,064,104	92,778	10,451,258	3,228,237	27,517,845	45,800,000	27,699,856	21,298	36,686,668	1,060,171,332

LEY DE GARANTIA N° 25235

(faltantes de marzo)

ABRIL 2000

DESTINOS	LEY 23548 COPARTICIPAC. FEDERAL	LEY 23966 VIALIDADES PROVINCIALES	LEY 23906 CULTURA Y EDUCACION	LEY 23966 FONDOS PREVISIONALES	LEY 23966 A.30 BIENES NO INCCORP. AL PROC. ECONO.	LEY 24073 OBRAS DE INFRAESTRUC. BAS. SOCIAL	FONDO COMPENSADOR DE DESEQUILIB. FISCALES	LEY 24699 BIENES PERSONALES	LEY 24621 EXCED. FDO. CONURB. BONAERENSE	LEY 24699 GANANCIAS	TOTAL
BUENOS AIRES	2,499,887				1,140,297			4,789,816			8,430,000
CATAMARCA	313,648					33,683		600,763	173,393		1,121,376
CORDOBA	1,010,809				389,416	188,390		1,936,692	558,970		4,084,277
CORRIENTES	423,180				124,517	113,034		810,806	234,021		1,705,658
CHACO	567,895				97,892	149,928		1,088,076	314,044		2,217,836
CHUBUT	180,034				38,293	34,896		344,943	99,559		697,725
ENTRE RIOS	556,835				168,998	94,654		1,064,971	307,376		2,191,834
FORMOSA	414,410				45,500	70,638		794,002	229,170		1,653,820
JUJUY	323,415					82,004		619,657	178,851		1,203,928
LA PAMPA	213,783				32,988	16,809		409,604	118,223		790,406
LA RIOJA	235,709					27,017		451,615	130,349		844,590
MENDOZA	474,707					112,417		909,531	262,515		1,769,170
MISIONES	376,038				53,461	119,715		720,483	207,947		1,477,645
NEUQUEN	197,575				24,043	37,075		378,551	109,260		746,504
RIO NEGRO	287,236					52,987		550,340	158,842		1,049,406
SALTA	436,336					145,097		836,012	241,296		1,658,741
SAN JUAN	384,809					47,312		737,287	212,797		1,382,206
SAN LUIS	259,828					27,813		497,826	143,694		929,161
SANTA CRUZ	180,034				31,174	10,413		344,943	99,559		666,123
SANTA FE	1,017,387				420,442	223,137		1,949,295	562,610		4,172,871
SGO. DEL E.	470,322					116,080		901,129	260,089		1,747,620
TUCUMAN	541,583					143,409		1,037,664	299,494		2,022,150
T. DEL FUEGO	140,393				2,765	6,770		289,004	77,643		496,675
TOTAL	11,604,766	0	0	0	2,569,886	1,852,278	0	22,042,999	4,978,692	0	42,949,611

COPARTICIPACION FEDERAL Y OTROS REGIMENES

RESUMEN MENSUAL DE LAS TRANSFERENCIAS A PROVINCIAS

ABRIL 2000	GARANTÍA (*)	PARCIALES	TOTAL	%
FONDO DE DESEQUILIBRIOS FISCALES	45,800,000		45,800,000	3.51
- LEY 23966 COMBUST. LIQ. Y GAS NATURAL			99,498,246	7.63
TESORO NACIONAL				
FONAVI	75,000,000	59,108,843		
FONDO ESP. DE ELECT. (FEDEI)	4,220,900	4,081,325		
FONDO INFRAESTRUCTURA ELECT.		12,243,975		
VIALIDADES PROVINCIALES	24,064,100	24,064,104		
- LEY 23966 BIENES NO INCORP. AL PROC. ECON.	3,228,200		3,228,237	0.25
- LEY 23966 FONDOS PREVISIONALES	10,337,200		10,451,258	0.80
- LEY 23966 FDO. CULTURA Y EDUCACION			92,778	0.01
- LEY 24073 OBRAS INFRAESTR. BASICA SOCIAL			27,517,845	2.11
- LEYES 24621 Y 24699 GANANCIAS	36,666,700		36,666,668	2.81
- LEY 24699 BIENES PERSONALES (Sumas fijas)	27,874,000		27,689,856	2.12
- LEY 24621 EXCED. FDO. CONURB. BONAERENSE			21,298	0.00
- FONDO DEL CONURBANO BONAERENSE			54,166,667	4.15
- COPARTICIPACION FEDERAL			884,639,288	67.83
LEY 23548	884,616,100	884,639,288		
- MONOTRIBUTO	5,489,100		5,489,105	0.42
- TRANSFERENCIAS DE SERVICIOS			108,987,418	8.28
Automáticas a Provincias	107,987,400	107,987,418		
De la Nación a Tierra del Fuego	1,000,000	1,000,000		
TOTAL			1,304,248,664	100

(*) Los faltantes de cada mes se giran en el mes siguiente.

**REGIMEN SIMPLIFICADO PARA PEQUEÑOS
CONTRIBUYENTES**

Ley 25.067

ABRIL 2000

PROVINCIA	Abril
Buenos Aires	1,192,728
Catamarca	149,600
Cordoba	482,273
Corrientes	201,906
Chaco	270,953
Chubut	85,899
Entre Rios	265,195
Formosa	197,723
Jujuy	154,304
La Pampa	101,999
La Rioja	112,461
Mendoza	226,491
Misiones	179,411
Neuquen	94,264
Rio Negro	137,046
Salta	208,185
San Juan	183,600
San Luis	123,966
Santa Cruz	85,899
Santa Fe	485,413
Santiago del Estero	224,400
Tucuman	258,400
Tierra del Fuego	66,989
Total Provincias	5,489,105
ANSES	
TOTAL LEY 25067	5,489,105

mayo

**COPARTICIPACION FEDERAL DE IMPUESTOS
RETENCIONES Y AFECTACIONES ESPECIFICAS
DISTRIBUCION TEÓRICA**

SIN APLICACIÓN DEL COMPROMISO FEDERAL LEY 25235

MAYO 2000

	RETENCIONES											OTRAS RET. MENORES	LEY 23906 CULTURA Y EDUCACION	PRIMER PORCENTAJE	
	RECAUDADO BRUTO	GANANCIAS													TOTAL 36%
		IVA	A.T.N. 2%	NBI 4%	CONURBANO 8%	SEGSOC 20%	EXC.CON. 2%	TOTAL							
SUBTOTAL	2,903,704,832	163,348,360	22,634,337	45,068,673	90,137,347	225,343,366	22,634,337	405,618,060	978,276	190,000	2,333,670,147	2,333,670,147			
MORATORIA	3,673,171	0	0	0	0	0	0	0	369	0	2,861,416	2,861,416			
TOTAL	2,907,278,003	163,348,360	22,634,337	45,068,673	90,137,347	225,343,366	22,634,337	405,618,060	978,634	190,000	2,336,431,563	2,336,431,563			

PRIMER PORCENTAJE	PACTO FISCAL	SUBTOTAL	FOCODEFI	TOTAL
2,333,670,147	360,036,622	1,983,634,626	45,800,000	1,937,734,626
2,861,416	429,212	2,432,204	0	2,432,204
2,336,431,563	360,464,734	1,986,066,829	45,800,000	1,940,166,829

DISTRIBUCION PRIMARIA LEY 23548 (**)

MAYO 2000

DESTINO	SUBTOTAL	FOCODEFI	NETO A DISTRIB.
SEC. DE HACIENDA	826,956,588	19,071,121	807,885,467
TRANSF. DE SERVICIOS	107,987,418	0	107,987,418
A.T.N.	19,859,668	458,000	19,401,668
PROVINCIAS *	913,342,588	26,270,880	887,071,708
LEY 25235	117,820,567	0	117,820,567
TOTAL	1,985,966,829	45,800,001	1,940,166,828

* Se debe descontar la retención a la Provincia de Tierra del Fuego en concepto de Transferencias de Servicios.
 ** Cuando supera el piso, se distribuyen los montos acordados.

COPARTICIPACION FEDERAL Y OTROS REGIMENES

MAYO 2000

DESTINOS	LEY 23548 COPARTICIPAC. FEDERAL	LEY 23966 VIALIDADES PROVINCIALES	LEY 23906 CULTURA Y EDUCACION	LEY 23966 FONDOS PREVISIONALES	LEY 23966 A.30 BIENES NO INCORP. AL PROC. ECONO.	LEY 24073 OBRAS DE INFRAESTRUC. BAS. SOCIAL	FONDO COMPENSADOR DE DESEQUILIB. FISCALES	LEY 24699 BIENES PERSONALES	LEY 24621 EXCED. FDO. CONURB. BONAERENSE	LEY 24699 GANANCIAS	TOTAL
BUENOS AIRES	192,146,922	5,987,660	60,008	4,550,232	1,432,417	0	0	6,016,769	0	7,967,392	218,161,600
CATAMARCA	24,100,014	568,138	4,491	0	0	500,398	2,200,000	754,653	619,296	999,300	29,746,289
CORDOBA	77,693,062	1,899,826	16,611	1,553,924	489,177	2,798,756	500,000	2,432,832	1,996,441	3,221,600	92,602,119
CORRIENTES	32,626,692	671,696	7,450	496,876	156,416	1,679,254	1,500,000	1,018,517	836,838	1,348,700	40,241,338
CHACO	43,649,676	926,697	9,733	390,624	122,970	2,227,370	500,000	1,366,819	1,121,653	1,809,900	62,124,442
CHUBUT	13,837,841	661,093	4,493	162,808	48,103	518,424	3,000,000	433,310	356,588	573,800	19,686,461
ENTRE RIOS	42,722,752	1,230,460	7,711	674,368	212,292	1,406,200	1,800,003	1,337,794	1,097,838	1,771,500	62,260,908
FORMOSA	31,852,466	522,044	5,246	181,959	57,282	1,049,411	2,200,000	997,408	818,514	1,320,792	39,006,122
JUJUY	24,868,406	648,196	4,779	0	0	1,218,276	2,200,000	778,401	638,790	1,030,792	31,277,640
LA PAMPA	16,431,828	676,134	3,962	131,634	41,439	234,867	2,600,000	514,536	422,250	681,300	21,636,939
LA RIOJA	18,117,143	628,449	3,865	0	0	401,371	2,600,000	567,309	466,568	751,200	23,134,886
MENDOZA	36,487,084	1,101,463	8,188	0	0	1,670,087	2,200,000	1,142,534	937,608	1,512,900	46,069,864
MISIONES	28,903,164	906,886	6,102	213,329	67,166	1,778,517	2,200,000	906,056	742,711	1,198,500	36,920,421
NEUQUEN	16,186,094	626,768	6,400	96,939	30,202	550,797	2,500,000	475,528	390,236	629,700	20,489,665
RIO NEGRO	22,077,636	584,708	6,258	0	0	787,190	2,500,000	691,326	667,328	915,400	28,129,844
SALTA	33,637,782	788,679	8,303	0	0	2,156,599	2,500,000	1,050,181	861,822	1,390,600	42,292,957
SAN JUAN	29,677,290	646,624	4,693	0	0	702,882	2,200,000	926,165	760,036	1,226,400	36,944,088
SAN LUIS	19,870,991	639,626	3,882	124,398	39,160	413,189	2,200,000	625,369	513,188	828,100	26,094,234
SANTA CRUZ	13,837,841	724,741	3,886	0	0	154,701	3,000,000	433,310	356,588	573,800	19,247,425
SANTA FE	78,198,647	1,843,938	15,763	1,677,726	528,150	3,314,972	600,000	2,448,664	2,009,442	3,242,500	93,779,792
SGO. DEL E.	36,150,021	823,659	7,824	0	0	1,724,603	2,200,000	1,131,979	928,946	1,498,992	44,466,924
TUCUMAN	41,627,297	890,834	7,102	0	0	2,130,522	2,200,000	1,303,491	1,069,683	1,726,100	60,966,029
T. DEL FUEGO	12,581,168	369,696	1,855	11,033	3,474	100,680	3,000,000	337,917	277,315	447,600	17,130,636
TOTAL	886,071,708	24,064,104	207,588	10,254,950	3,228,237	27,517,845	45,800,000	27,689,856	17,785,668	36,666,668	1,079,286,524

LEY DE GARANTIA N° 25235

(faltantes de abril)

MAYO 2000

DESTINOS	LEY 23548 COPARTICIPAC. FEDERAL	LEY 23966 VIALIDADES PROVINCIALES	LEY 23966 CULTURA Y EDUCACION	LEY 23966 FONDOS PREVISIONALES	LEY 23966 A.30 BIENES NO INCOMP. AL PROC. ECONO.	LEY 24073 OBRAS DE INFRAESTRUC. BAS. SOCIAL	FONDO COMPENSADOR DE DESEQUILIB. FISCALES	LEY 24699 BIENES PERSONALES	LEY 24621 EXCED. FDO. CONURB. BONAERENSE	LEY 24699 GANANCIAS	TOTAL
BUENOS AIRES			25,773						117,921		25,773
CATAMARCA			1,929						380,146		119,850
CORDOBA			7,134						169,154		387,280
CORRIENTES			3,200						213,576		162,353
CHACO			4,180						67,708		217,756
CHUBUT			1,930						209,041		69,638
ENTRE RIOS			3,312						166,866		212,363
FORMOSA			2,253						121,633		158,108
JUJUY			2,053						80,401		123,686
LA PAMPA			1,702						88,648		82,103
LA RIOJA			1,666						178,532		90,304
MENDOZA			3,517						141,421		182,048
MISIONES			2,621						74,306		144,042
NEUQUEN			2,319						108,026		78,625
RIO NEGRO			2,688						164,101		110,714
SALTA			3,566						144,730		167,667
SAN JUAN			2,015						97,717		148,736
SAN LUIS			1,667						67,708		99,384
SANTA CRUZ			1,669						382,622		69,377
SANTA FE			6,766						176,862		389,387
SGO. DEL E.			3,360						203,680		180,243
TUCUMAN			3,050						52,804		206,731
T. DEL FUEGO			797								53,601
TOTAL	0	0	89,157	0	0	0	0	0	3,386,603	0	3,475,760

COPARTICIPACION FEDERAL Y OTROS REGIMENES

RESUMEN MENSUAL DE LAS TRANSFERENCIAS A PROVINCIAS

MAYO 2000	GARANTÍA (*)	PARCIALES	TOTAL	%
FONDO DE DESEQUILIBRIOS FISCALES	45,800,000		45,800,000	3.46
- LEY 23966 COMBUST. LIQ. Y GAS NATURAL			101,374,085	7.65
TESORO NACIONAL				
FONAVI	75,000,000	60,578,717		
FONDO ESP. DE ELECT. (FEDEI)	4,220,900	4,182,816		
FONDO INFRAESTRUCTURA ELECT.		12,548,448		
VIALIDADES PROVINCIALES	24,064,100	24,064,104		
- LEY 23966 BIENES NO INCORP. AL PROC. ECON.	3,228,200		3,228,237	0.24
- LEY 23966 FONDOS PREVISIONALES	10,337,200		10,254,850	0.77
- LEY 23966 FDO. CULTURA Y EDUCACION			207,588	0.02
- LEY 24073 OBRAS INFRAESTR. BASICA SOCIAL			27,517,845	2.08
- LEYES 24621 Y 24699 GANANCIAS (Sumas fijas)	36,666,700		36,666,668	2.77
- LEY 24699 BIENES PERSONALES	27,874,000		27,689,856	2.09
- LEY 24621 EXCED. FDO. CONURB. BONAERENSE			17,785,668	1.34
- FONDO DEL CONURBANO BONAERENSE			54,166,667	4.09
- COPARTICIPACION FEDERAL			886,071,708	66.86
LEY 23548	884,616,100	886,071,708		
- MONOTRIBUTO	5,489,100		5,489,105	
- TRANSFERENCIAS DE SERVICIOS			108,987,418	8.22
Automáticas a Provincias	107,987,400	107,987,418		
De la Nación a Tierra del Fuego	1,000,000	1,000,000		
TOTAL			1,325,239,695	100

(*) Los faltantes de cada mes se giran en el mes siguiente.

**REGIMEN SIMPLIFICADO PARA PEQUEÑOS
CONTRIBUYENTES**

Ley 25.067

MAYO 2000

PROVINCIA	Mayo
Buenos Aires	1,192,728
Catamarca	149,600
Cordoba	482,273
Corrientes	201,906
Chaco	270,953
Chubut	85,899
Entre Rios	265,195
Formosa	197,723
Jujuy	154,304
La Pampa	101,999
La Rioja	112,461
Mendoza	226,491
Misiones	179,411
Neuquen	94,264
Rio Negro	137,046
Salta	208,185
San Juan	183,600
San Luis	123,966
Santa Cruz	85,899
Santa Fe	485,413
Santiago del Estero	224,400
Tucuman	258,400
Tierra del Fuego	66,989
Total Provincias	5,489,105
ANSES	
TOTAL LEY 25067	5,489,105

junio

**COPARTICIPACION FEDERAL DE IMPUESTOS
RETENCIONES Y AFECTACIONES ESPECIFICAS**

DISTRIBUCION TEÓRICA

SIN APLICACIÓN DEL COMPROMISO FEDERAL LEY 25235

JUNIO 2000

RECAUDADO BRUTO	RETENCIONES										OTRAS RET. MENORES	LEY 23906 CULTURA Y EDUCACION	PRIMER PORCENTAJE	
	IVA	GANANCIAS				EXC.CON. 2%	SEGSOC 20%	TOTAL 36%	CONJURBANO 8%	NBI 4%				A.T.N. 2%
		182,529,490	105,803,547	264,508,866	26,450,887									
SUBTOTAL	182,529,490	105,803,547	264,508,866	26,450,887	476,115,960	105,803,547	52,901,773	26,450,887	672,398	1,100,500	2,601,179,985			
MORATORIA	0	0	0	0	0	0	0	0	351	0	2,801,693			
TOTAL	182,529,490	105,803,547	264,508,866	26,450,887	476,115,960	105,803,547	52,901,773	26,450,887	672,749	1,100,500	2,603,981,678			

PRIMER PORCENTAJE	PACTO FISCAL	SUBTOTAL	FOCODEFI	TOTAL
2,601,179,985	390,176,998	2,211,002,987	45,800,000	2,165,202,987
2,801,693	420,284	2,381,439	0	2,381,439
2,603,981,678	390,597,282	2,213,384,426	45,800,000	2,167,584,426

DISTRIBUCION PRIMARIA LEY 23548 (**)

JUNIO 2000

DESTINO	SUBTOTAL	FOCODEFI	NETO A DISTRIB.
SEC. DE HACIENDA	921,653,275	19,071,120	902,582,155
TRANSF. DE SERVICIOS	107,987,418	0	107,987,418
A.T.N.	22,133,844	458,000	21,675,844
PROVINCIAS *	914,934,511	26,270,880	888,663,631
LEY 25235	246,675,378	0	246,675,378
TOTAL	2,213,384,426	45,800,000	2,167,584,426

* Se debe descontar la retención a la Provincia de Tierra del Fuego en concepto de Transferencias de Servicios.

** Cuando supera el piso, se distribuyen los montos acordados.

COPARTICIPACION FEDERAL Y OTROS REGIMENES

JUNIO 2000

DESTINOS	LEY 23548 COPARTICIPAC. FEDERAL	LEY 23966 VIALIDADES PROVINCIALES	LEY 23906 CULTURA Y EDUCACION	LEY 23966 FONDOS PREVISIONALES	LEY 23966 A.30 BIENES NO INCRORP. AL PROC. ECONO.	LEY 24073 OBRAS DE INFRAESTRUC. BAS. SOCIAL	FONDO COMPENSADOR DE DESEQUILIB. FISCALES	LEY 24689 BIENES PERSONALES	LEY 24621 EXCED. FDO. CONTRIB. BONAERENSE	LEY 24699 GANANCIAS	TOTAL
BUENOS AIRES	192,146,922	5,987,860	286,450	4,623,273	1,432,417	0	0	6,016,769	0	7,967,392	218,461,082
CATAMARCA	24,100,014	568,138	21,439	0	0	600,389	2,200,000	764,663	619,297	999,300	29,763,238
CORDOBA	77,693,062	1,899,826	79,292	1,678,867	489,177	2,798,757	600,000	2,432,832	1,996,441	3,221,500	92,689,744
CORRIENTES	32,626,692	671,696	36,661	504,849	166,416	1,679,266	1,500,000	1,018,517	836,837	1,348,700	40,277,424
CHACO	43,040,070	926,097	40,402	300,097	122,070	2,227,372	600,000	1,366,819	1,121,663	1,809,900	62,167,446
CHUBUT	10,837,841	001,093	21,440	166,269	48,103	619,426	3,000,000	433,310	366,680	673,800	19,804,889
ENTRE RIOS	42,722,752	1,230,460	36,808	686,194	212,282	1,406,197	1,800,003	1,337,794	1,007,838	1,771,600	62,300,828
FORMOSA	31,852,466	522,044	25,043	184,982	67,282	1,049,412	2,200,000	997,408	818,614	1,320,792	39,027,843
JUJUY	24,868,406	648,196	22,813	133,747	41,439	1,218,276	2,200,000	778,401	638,790	1,030,792	31,296,674
LA PAMPA	16,431,828	676,134	18,915	0	0	234,867	2,500,000	514,536	422,260	681,300	21,664,004
LA RIOJA	18,117,143	628,449	18,404	0	0	401,373	2,200,000	667,309	486,568	751,200	23,149,436
MENDOZA	36,487,084	1,101,463	39,086	0	0	1,670,086	2,200,000	1,142,534	937,607	1,512,900	46,090,769
MISIONES	28,903,164	906,886	29,128	216,764	67,166	1,778,517	2,200,000	476,628	742,712	1,198,600	36,946,873
NEUQUEN	15,186,054	626,768	26,779	97,479	30,202	560,794	2,500,000	691,326	390,236	629,700	20,511,580
RIO NEGRO	22,077,636	684,708	29,875	0	0	787,190	2,500,000	691,326	567,327	915,400	28,163,460
SALTA	33,537,782	788,679	39,636	0	0	2,156,592	2,500,000	1,060,181	861,822	1,390,600	42,324,293
SAN JUAN	29,577,290	546,624	22,401	0	0	702,883	2,200,000	926,166	760,036	1,226,400	36,961,797
SAN LUIS	19,970,991	539,626	18,632	126,396	39,160	413,190	2,200,000	626,369	513,188	828,100	26,108,866
SANTA CRUZ	13,837,841	724,741	18,661	0	0	154,700	3,000,000	433,310	355,689	673,800	19,264,067
SANTA FE	78,198,647	1,843,938	75,197	1,704,668	528,150	3,314,970	500,000	2,448,664	2,009,443	3,242,500	93,866,166
SGO. DEL E.	36,160,021	823,659	37,348	0	0	1,724,602	2,200,000	1,131,979	928,946	1,498,992	44,496,447
TUCUMAN	41,627,297	890,834	33,901	0	0	2,130,526	2,200,000	1,303,491	1,069,683	1,726,100	60,981,832
T. DEL FUEGO	14,173,091	369,695	8,868	11,212	3,474	100,678	3,000,000	337,917	277,374	447,500	18,729,639
TOTAL	887,663,631	24,064,104	990,927	10,419,465	3,228,237	27,517,848	45,800,000	27,689,866	17,785,668	36,666,668	1,081,826,404

COPARTICIPACION FEDERAL Y OTROS REGIMENES

RESUMEN MENSUAL DE LAS TRANSFERENCIAS A PROVINCIAS

JUNIO 2000	GARANTÍA (*)	PARCIALES	TOTAL	%
FONDO DE DESEQUILIBRIOS FISCALES	45,800,000		45,800,000	3.45
- LEY 23966 COMBUST. LIQ. Y GAS NATURAL			99,262,814	7.49
TESORO NACIONAL				
FONAVI	75,000,000	58,924,362		
FONDO ESP. DE ELECT. (FEDEI)	4,220,900	4,068,587		
FONDO INFRAESTRUCTURA ELECT.		12,205,761		
VIALIDADES PROVINCIALES	24,064,100	24,064,104		
- LEY 23966 BIENES NO INCORP. AL PROC. ECON.	3,228,200		3,228,237	0.24
- LEY 23966 FONDOS PREVISIONALES	10,337,200		10,419,465	0.79
- LEY 23966 FDO. CULTURA Y EDUCACION			990,927	0.07
- LEY 24073 OBRAS INFRAESTR. BASICA SOCIAL			27,517,848	2.08
- LEYES 24621 Y 24699 GANANCIAS	36,666,700		36,666,668	2.77
- LEY 24699 BIENES PERSONALES (Sumas fijas)	27,874,000		27,689,856	2.09
- LEY 24621 EXCED. FDO. CONURB. BONAERENSE			17,785,668	1.34
- FONDO DEL CONURBANO BONAERENSE			54,166,667	4.09
- COPARTICIPACION FEDERAL			887,663,631	66.96
LEY 23548	884,616,100	887,663,631		
- MONOTRIBUTO	5,489,100		5,489,105	0.41
- TRANSFERENCIAS DE SERVICIOS			108,987,418	8.15
Automáticas a Provincias	107,987,400	107,987,418		
De la Nación a Tierra del Fuego	1,000,000	1,000,000		
TOTAL			1,325,668,303	100

(*) Los faltantes de cada mes se giran en el mes siguiente.

julio

**REGIMEN SIMPLIFICADO PARA PEQUEÑOS
CONTRIBUYENTES**

Ley 25.067

JUNIO 2000

PROVINCIA	Junio
Buenos Aires	1,192,728
Catamarca	149,600
Cordoba	482,273
Corrientes	201,906
Chaco	270,953
Chubut	85,899
Entre Rios	265,195
Formosa	197,723
Jujuy	154,304
La Pampa	101,999
La Rioja	112,461
Mendoza	226,491
Misiones	179,411
Neuquen	94,264
Rio Negro	137,046
Salta	208,185
San Juan	183,600
San Luis	123,966
Santa Cruz	85,899
Santa Fe	485,413
Santiago del Estero	224,400
Tucuman	258,400
Tierra del Fuego	66,989
Total Provincias	5,489,105
ANSES	
TOTAL LEY 25067	5,489,105

**COPARTICIPACION FEDERAL DE IMPUESTOS
RETENCIONES Y AFECTACIONES ESPECIFICAS**


DISTRIBUCION TEÓRICA

SIN APLICACIÓN DEL COMPROMISO FEDERAL LEY 25235

JULIO 2000

RECAUDADO BRUTO	RETENCIONES											OTRAS RET. MENORES	LEY 23906 CULTURA Y EDUCACION	PRIMER PORCENTAJE	
	IVA	GANANCIAS						TOTAL	EXC.CON. 2%	SEGSOC 20%	CONTRIBUTO 8%				NBI 4%
		A.T.N. 2%	CONTRIBUTO 8%	SEGSOC 20%	EXC.CON. 2%	TOTAL	36%								
SUBTOTAL	2,608,009,912	173,766,450	15,240,887	30,481,773	60,963,547	152,408,866	15,240,887	274,335,959	487,805	805,000	2,158,614,698				
MORATORIA	3,158,688	220,479	15,561	33,121	66,243	165,606	16,561	298,092	317	109,994	2,528,248				
TOTAL	2,611,168,600	173,986,929	16,257,447	30,614,895	61,029,789	162,574,472	16,257,447	274,634,051	488,122	914,994	2,161,142,946				

PRIMER PORCENTAJE	PACTO FISCAL	SUBTOTAL	FOCODEFI	TOTAL
SUBTOTAL	323,792,205	1,834,822,493	45,800,020	1,789,022,473
MORATORIA	379,237	2,149,011	0	2,149,011
TOTAL	324,171,442	1,836,971,504	45,800,020	1,791,171,484



COPARTICIPACION FEDERAL Y OTROS REGIMENES

JULIO 2000

DESTINOS	LEY 23548 COPARTICIPAC. FEDERAL	LEY 23888 VALIDADES PROVINCIALES	LEY 23908 CULTURA Y EDUCACION	LEY 23986 FONDOS PREVISIONALES	LEY 23986 A.30 BIENES NO INCOMP. AL PROC. ECONO.	LEY 24073 OBRAS DE INFRAESTRUC. BAS. SOCIAL	FONDO COMPENSADOR DE DESEQUILIB. FISCALES	LEY 24699 BIENES PERSONALES	LEY 24821 EXCED. FDO. CONURB. BONAERENSE	LEY 24889 GANANCIAS	TOTAL
BUENOS AIRES	192,146,922	5,851,092	175,731	4,586,753	1,218,368	0	0	5,117,672	0	7,967,392	217,063,930
CATAMARCA	24,100,014	555,161	13,152	0	0	500,398	2,200,001	641,884	531,327	999,300	29,641,236
CORDOBA	77,693,051	1,856,431	48,644	1,566,356	416,078	2,798,756	500,000	2,069,289	1,712,850	3,221,500	91,882,997
CORRIENTES	32,526,592	656,354	21,816	500,863	133,042	1,679,254	1,500,001	866,319	717,108	1,348,700	39,950,048
CHACO	43,849,675	904,564	28,503	393,759	104,584	2,227,370	500,000	1,162,573	962,324	1,809,900	51,743,252
CHUBUT	13,837,841	645,993	13,158	154,035	40,915	518,424	3,000,001	368,559	305,078	573,800	19,457,805
ENTRE RIOS	42,722,752	1,202,346	22,581	679,781	180,569	1,406,200	1,800,004	1,137,885	941,892	1,771,500	51,865,509
FORMOSA	31,852,466	510,120	15,363	183,420	48,722	1,049,411	2,200,001	848,364	702,245	1,320,792	38,730,903
JUJUY	24,858,407	535,675	13,996	0	0	1,218,276	2,200,001	682,083	548,051	1,030,792	31,057,275
LA PAMPA	16,431,828	659,713	11,604	132,650	35,246	234,957	2,500,001	437,648	362,270	681,300	21,487,157
LA RIOJA	18,117,144	614,095	11,290	0	0	401,371	2,200,001	482,535	399,426	751,200	22,977,062
MENDOZA	36,487,085	1,076,304	23,979	0	0	1,670,087	2,200,001	971,803	804,421	1,512,900	44,746,680
MISIONES	28,903,164	885,195	17,870	215,041	57,121	1,778,517	2,200,001	769,812	637,211	1,198,500	36,662,431
NEUQUEN	15,186,094	611,476	15,815	96,709	25,689	550,797	2,500,001	404,469	334,803	629,700	20,355,552
RIO NEGRO	22,077,635	571,353	18,327	0	0	787,190	2,500,001	588,019	486,739	915,400	27,944,664
SALTA	33,537,782	770,665	24,316	0	0	2,155,589	2,500,001	893,251	739,402	1,390,500	42,011,606
SAN JUAN	29,577,290	534,139	13,743	0	0	702,882	2,200,001	787,766	652,073	1,226,400	35,694,293
SAN LUIS	19,970,990	527,202	11,369	0	0	413,189	2,200,001	531,911	440,290	828,100	24,923,052
SANTA CRUZ	13,837,841	708,187	11,381	125,396	33,309	154,701	3,000,001	368,559	305,078	573,800	19,118,264
SANTA FE	78,198,647	1,801,821	46,132	1,691,192	449,228	3,314,972	500,000	2,082,755	1,724,004	3,242,500	93,051,261
SGO. DEL E.	36,150,022	804,846	22,912	0	0	1,724,503	2,200,001	962,826	796,990	1,498,992	44,161,091
TUCUMAN	41,627,298	870,487	20,798	0	0	2,130,522	2,200,001	1,108,708	917,736	1,726,100	60,601,649
T. DEL FUEGO	11,538,201	367,251	5,432	11,121	2,955	100,580	3,000,001	287,421	237,922	447,500	15,992,384
TOTAL	885,028,740	23,514,457	607,910	10,337,157	2,745,836	27,517,845	45,800,920	23,552,110	15,259,238	36,666,668	1,071,029,982

COPARTICIPACION FEDERAL Y OTROS REGIMENES

RESUMEN MENSUAL DE LAS TRANSFERENCIAS A PROVINCIAS

JULIO 2000	GARANTÍA (*)	PARCIALES	TOTAL	%
FONDO DE DESEQUILIBRIOS FISCALES	45,800,000		45,800,020	3.49
- LEY 23966 COMBUST. LIQ. Y GAS NATURAL			95,949,798	7.31
TESORO NACIONAL				
FONAVI	75,000,000	56,759,035		
FONDO ESP. DE ELECT. (FEDEI)	4,220,900	3,919,076		
FONDO INFRAESTRUCTURA ELECT.		11,757,229		
VIALIDADES PROVINCIALES	24,064,100	23,514,457		
- LEY 23966 BIENES NO INCORP. AL PROC. ECON.	3,228,200		2,745,836	0.21
- LEY 23966 FONDOS PREVISIONALES	10,337,200		10,337,157	0.79
- LEY 23966 FDO. CULTURA Y EDUCACION			607,910	0.05
- LEY 24073 OBRAS INFRAESTR. BASICA SOCIAL			27,517,845	2.10
- LEYES 24621 Y 24699 GANANCIAS (Sumas fijas)	36,666,700		36,666,668	2.79
- LEY 24699 BIENES PERSONALES	27,874,000		23,552,110	1.79
- LEY 24621 EXCED. FDO. CONURB. BONAERENSE			15,259,238	1.16
- FONDO DEL CONURBANO BONAERENSE			54,166,667	4.13
- COPARTICIPACION FEDERAL			885,028,740	67.45
LEY 23548	884,616,100	885,028,740		
- MONOTRIBUTO	5,489,100		5,489,105	0.42
- TRANSFERENCIAS DE SERVICIOS			108,987,418	8.31
Automáticas a Provincias	107,987,400	107,987,418		
De la Nación a Tierra del Fuego	1,000,000	1,000,000		
TOTAL			1,312,108,512	100

(*) Los faltantes de cada mes se giran en el mes siguiente.

**REGIMEN SIMPLIFICADO PARA PEQUEÑOS
CONTRIBUYENTES**
Ley 25.067

JULIO 2000

PROVINCIA	Julio
Buenos Aires	1,192,728
Catamarca	149,600
Cordoba	482,273
Corrientes	201,906
Chaco	270,953
Chubut	85,899
Entre Rios	265,195
Formosa	197,723
Jujuy	154,304
La Pampa	101,999
La Rioja	112,461
Mendoza	226,491
Misiones	179,411
Neuquen	94,264
Rio Negro	137,046
Salta	208,185
San Juan	183,600
San Luis	123,966
Santa Cruz	85,899
Santa Fe	485,413
Santiago del Estero	224,400
Tucuman	258,400
Tierra del Fuego	66,989
Total Provincias	5,489,105
ANSES	-
TOTAL LEY 25067	5,489,105

**PAGO PARCIAL PLAN DE
FACILIDADES DE PAGO - 1999**

JULIO 2000

DESTINOS	LEY 23548 COPARTICIPAC. FEDERAL
----------	---------------------------------------

BUENOS AIRES	6,518,744
CATAMARCA	817,613
CORDOBA	2,635,801
CORRIENTES	1,103,492
CHACO	1,480,851
CHUBUT	469,460
ENTRE RIOS	1,449,405
FORMOSA	1,080,621
JUJUY	843,342
LA PAMPA	557,463
LA RIOJA	614,639
MENDOZA	1,237,855
MISIONES	980,564
NEUQUEN	515,201
RIO NEGRO	749,002
SALTA	1,137,797
SAN JUAN	1,003,434
SAN LUIS	677,532
SANTA CRUZ	469,460
SANTA FE	2,652,954
SGO. DEL E.	1,226,419
TUCUMAN	1,412,241
T. DEL FUEGO	366,109

TOTAL	30,000,000
--------------	-------------------

agosto

**COPARTICIPACION FEDERAL DE IMPUESTOS
RETENCIONES Y AFECTACIONES ESPECIFICAS
DISTRIBUCION TEÓRICA**

SIN APLICACIÓN DEL COMPROMISO FEDERAL LEY 25235

AGOSTO 2000

	RETENCIONES											OTRAS RET. MENORES	FDO. EDUCATIVO Y PROMOCION DE LA ACCION COOPERATIVA	LEY 23906 CULTURA Y EDUCACION	PRIMER PORCENTAJE
	RECAUDADO BRUTO	GANANCIAS													
		IVA	A.T.N. 2%	NBI 4%	CONURBANO 8%	SEGSOC 20%	EXC.CON. 2%	TOTAL	36%						
SUBTOTAL	2,723,660,532	174,343,236	16,992,047	33,984,093	67,968,187	169,920,466	16,992,047	305,856,840	1,517,393	2,536,000	714,860	2,238,692,215	2,739,682		
MORATORIA	3,422,720	238,909	17,946	36,890	71,780	179,449	17,946	323,009	343	1,689	119,188	2,739,682			
TOTAL	2,727,083,252	174,582,144	17,009,992	34,019,983	68,039,966	170,099,916	17,009,992	306,179,848	1,517,736	2,537,689	834,038	2,241,431,796			

	PRIMER PORCENTAJE	PACTO FISCAL	SUBTOTAL	FOCODEFI	TOTAL
SUBTOTAL	2,238,692,215	336,803,832	1,902,888,383	45,800,000	1,857,088,383
MORATORIA	2,739,682	410,937	2,328,644	0	2,328,644
TOTAL	2,241,431,796	336,214,769	1,905,217,027	45,800,000	1,859,417,027

DISTRIBUCION PRIMARIA LEY 23548 (**)

AGOSTO 2000

DESTINO	SUBTOTAL	FOCODEFI	NETO A DISTRIB.
SEC. DE HACIENDA	793,332,370	19,071,120	774,261,250
TRANSF. DE SERVICIOS	107,987,418	0	107,987,418
A.T.N.	19,052,170	458,000	18,594,170
PROVINCIAS *	912,777,339	26,270,880	886,506,459
LEY 25235	72,067,729	0	72,067,729
TOTAL	1,905,217,027	45,800,000	1,859,417,027

* Se debe descontar la retención a la Provincia de Tierra del Fuego en concepto de Transferencias de Servicios.

** Cuando supera el piso, se distribuyen los montos acordados.

COPARTICIPACION FEDERAL Y OTROS REGIMENES

AGOSTO 2000

DESTINOS	LEY 23548 COPARTICIPAC. FEDERAL	LEY 23966 VIALIDADES PROVINCIALES	LEY 23906 CULTURA Y EDUCACION	LEY 23966 FONDOS PREVISIONALES	LEY 23966 A.30 BIENES NO INCOMP. AL PROC. ECONO.	LEY 24073 OBRAS DE INFRAESTRUC. BAS. SOCIAL	FONDO COMPENSADOR DE DESEQUILIB. FISCALES	LEY 24699 BIENES PERSONALES	LEY 24621 EXCED. FDO. CONURB. BONAERENSE	LEY 24699 GANANCIAS	TOTAL
BUENOS AIRES	192,146,922	5,891,350	156,384	4,586,753	1,432,417	0	0	6,016,759	0	7,967,392	218,197,986
CATAMARCA	24,100,014	568,981	11,704	0	0	500,398	2,200,000	754,653	592,240	999,300	29,717,289
CORDOBA	77,693,062	1,869,204	43,289	1,566,396	489,177	2,798,756	500,000	2,432,832	1,909,216	3,221,500	92,523,423
CORRIENTES	32,526,692	660,870	19,414	500,863	156,416	1,879,254	1,500,000	1,018,517	799,320	1,348,700	40,209,946
CHACO	43,649,676	910,777	26,365	393,759	122,970	2,227,370	500,000	1,366,819	1,072,648	1,809,900	52,079,254
CHUBUT	13,837,841	650,438	11,709	154,036	48,103	518,424	3,000,000	433,310	340,053	573,800	19,567,714
ENTRE RIOS	42,722,752	1,210,518	20,095	679,781	212,292	1,406,200	1,800,003	1,337,794	1,049,873	1,771,500	62,210,909
FORMOSA	31,852,466	613,529	13,672	183,420	57,282	1,049,411	2,200,000	997,408	782,763	1,320,792	38,970,833
JUJUY	24,858,405	539,360	12,455	0	0	1,218,276	2,200,000	778,401	610,881	1,030,792	31,248,570
LA PAMPA	16,431,828	664,253	10,326	132,690	41,439	234,857	2,500,000	514,536	403,801	681,300	21,615,029
LA RIOJA	18,117,143	618,320	10,047	0	0	401,371	2,200,000	567,309	445,217	751,200	23,110,808
MENDOZA	36,487,084	1,083,710	21,339	0	0	1,670,087	2,200,000	1,142,534	896,643	1,512,900	45,014,296
MISIONES	28,903,164	891,285	15,902	215,041	67,156	1,778,517	2,200,000	905,056	710,262	1,198,500	36,884,854
NEUQUEN	15,186,094	615,682	14,074	96,709	30,202	560,797	2,500,000	475,528	373,186	629,700	20,471,972
RIO NEGRO	22,077,635	575,284	16,310	0	0	787,190	2,500,000	691,325	542,541	915,400	28,105,694
SALTA	33,537,782	775,958	21,639	0	0	2,155,589	2,500,000	1,050,181	824,169	1,390,500	42,256,927
SAN JUAN	29,577,290	537,814	12,230	0	0	702,882	2,200,000	926,165	726,829	1,226,400	35,909,608
SAN LUIS	19,970,991	530,830	10,117	125,396	0	413,189	2,200,000	625,359	490,766	828,100	25,069,352
SANTA CRUZ	13,837,841	713,050	10,128	0	0	154,701	3,000,000	433,310	340,063	573,800	19,227,449
SANTA FE	78,198,647	1,814,219	41,053	1,891,192	528,150	3,314,972	500,000	2,448,664	1,921,649	3,242,500	93,701,046
SGO. DEL E.	36,150,021	810,384	20,390	0	0	1,724,503	2,200,000	1,131,979	888,361	1,498,992	44,424,629
TUCUMAN	41,527,297	876,476	18,508	0	0	2,130,522	2,200,000	1,303,491	1,022,949	1,726,100	50,905,343
T. DEL FUEGO	12,015,919	363,737	4,834	11,121	3,474	100,580	3,000,000	337,917	265,198	447,500	16,550,279
TOTAL	885,506,459	23,676,248	540,982	10,337,157	3,228,237	27,517,845	45,800,000	27,689,856	17,008,608	36,666,668	1,077,972,061

LEY 25235 72,067,729

LEY DE GARANTIA N° 25235

AGOSTO 2000

DESTINOS	LEY 23966 VIALIDADES PROVINCIALES	LEY 23966 A.30 BIENES NO INCOMP. AL PROC. ECONO.	LEY 24699 BIENES PERSONALES	LEY 24621 EXCED. FDO. CONURB. BONAERENSE	TOTAL
BUENOS AIRES	136,768	214,049			350,817
CATAMARCA	12,977	0	112,772	87,970	213,719
CORDOBA	43,394	73,099	363,550	283,592	763,634
CORRIENTES	15,342	23,374	152,202	118,730	309,647
CHACO	21,144	18,376	204,251	159,329	403,099
CHUBUT	15,100	7,188	64,752	50,511	137,551
ENTRE RIOS	28,105	31,723	199,913	155,946	415,687
FORMOSA	11,924	8,560	149,048	116,259	285,790
JUJUY	12,521	0	116,320	90,739	219,581
LA PAMPA	15,421	6,192	76,890	59,980	158,483
LA RIOJA	14,354	0	84,776	66,132	165,262
MENDOZA	25,158	0	170,735	133,186	329,079
MISIONES	20,691	10,035	135,247	105,501	271,475
NEUQUEN	14,293	4,513	71,061	55,432	145,299
RIO NEGRO	13,355	0	103,308	80,588	197,252
SALTA	18,014	0	156,934	122,421	297,369
SAN JUAN	12,485	0	138,402	107,962	258,849
SAN LUIS	12,323	0	93,451	72,898	178,671
SANTA CRUZ	16,554	5,852	64,752	50,511	137,668
SANTA FE	42,117	78,922	365,916	285,439	772,395
SGO. DEL E.	18,813	0	169,157	131,955	319,926
TUCUMAN	20,347	0	194,787	151,947	367,082
T. DEL FUEGO	8,444	519	50,497	39,392	98,852
TOTAL	549,647	482,401	3,238,719	2,526,420	6,797,187

COPARTICIPACION FEDERAL Y OTROS REGIMENES

RESUMEN MENSUAL DE LAS TRANSFERENCIAS A PROVINCIAS

AGOSTO 2000	GARANTÍA (*)	PARCIALES	TOTAL	%
FONDO DE DESEQUILIBRIOS FISCALES	45,800,000		45,800,000	3.48
- LEY 23966 COMBUST. LIQ. Y GAS NATURAL			93,707,296	7.12
TESORO NACIONAL				
FONAVI	75,000,000	54,875,075		
FONDO ESP. DE ELECT. (FEDEI)	4,220,900	3,788,993		
FONDO INFRAESTRUCTURA ELECT.		11,366,980		
VIALIDADES PROVINCIALES	24,064,100	23,676,248		
- LEY 23966 BIENES NO INCORP. AL PROC. ECON.	3,228,200		3,228,237	0.25
- LEY 23966 FONDOS PREVISIONALES	10,337,200		10,337,157	0.79
- LEY 23966 FDO. CULTURA Y EDUCACION			540,982	0.04
- LEY 24073 OBRAS INFRAESTR. BASICA SOCIAL			27,517,845	2.09
- LEYES 24621 Y 24699 GANANCIAS (Sumas fijas)	36,666,700		36,666,668	2.78
- LEY 24699 BIENES PERSONALES	27,874,000		27,689,856	2.10
- LEY 24621 EXCED. FDO. CONURB. BONAERENSE			17,008,608	1.29
- FONDO DEL CONURBANO BONAERENSE			54,166,667	4.11
- COPARTICIPACION FEDERAL			885,506,459	67.25
LEY 23548	884,616,100	885,506,459		
- MONOTRIBUTO	5,489,100		5,489,105	0.42
- TRANSFERENCIAS DE SERVICIOS			108,987,418	8.28
Automáticas a Provincias	107,987,400	107,987,418		
De la Nación a Tierra del Fuego	1,000,000	1,000,000		
TOTAL			1,316,646,298	100

(*) Los faltantes de cada mes se giran en el mes siguiente.

**REGIMEN SIMPLIFICADO PARA PEQUEÑOS
CONTRIBUYENTES**

Ley 25.067

AGOSTO 2000

PROVINCIA	Enero
Buenos Aires	1,192,728
Catamarca	149,600
Cordoba	482,273
Corrientes	201,906
Chaco	270,953
Chubut	85,899
Entre Rios	265,195
Formosa	197,723
Jujuy	154,304
La Pampa	101,999
La Rioja	112,461
Mendoza	226,491
Misiones	179,411
Neuquen	94,264
Rio Negro	137,046
Salta	208,185
San Juan	183,600
San Luis	123,966
Santa Cruz	85,899
Santa Fe	485,413
Santiago del Estero	224,400
Tucuman	258,400
Tierra del Fuego	66,989
Total Provincias	5,489,105
ANSES	-
TOTAL LEY 25067	5,489,105

septiembre

**COPARTICIPACION FEDERAL DE IMPUESTOS
RETENCIONES Y AFECTACIONES ESPECIFICAS
DISTRIBUCION TEÓRICA**

SIN APLICACIÓN DEL COMPROMISO FEDERAL LEY 25235

SEPTIEMBRE 2000

	RECAUDADO BRUTO	RETENCIONES										OTRAS RET. MENORES	FDO. EDUCATIVO Y PROMOCION DE LA ACCION COOPERATIVA	LEY 23906 CULTURA Y EDUCACION	PRIMER PORCENTAJE
		IVA	GANANCIAS					EXC.CON. 2%	TOTAL 36%	FDO. EDUCATIVO Y PROMOCION DE LA ACCION COOPERATIVA	LEY 23906 CULTURA Y EDUCACION				
			A.T.N. 2%	NBI 4%	CONURBANO 8%	SEGSOC 20%	EXC.CON. 2%								
UBTOTAL	2,680,776,150	178,267,310	13,663,147	27,326,293	54,662,687	136,631,466	13,663,147	245,936,640	540,117	2,448,000	617,909	2,153,076,174	2,153,076,174		
ORATORIA	3,032,801	0	0	0	0	0	0	0	304	1,496	0	2,427,486	2,427,486		
TOTAL	2,683,808,951	178,267,310	13,663,147	27,326,293	54,662,687	136,631,466	13,663,147	245,936,640	540,422	2,449,496	617,909	2,155,603,661	2,155,603,661		

	PRIMER PORCENTAJE	PACTO FISCAL	SUBTOTAL	FOCODEFI	TOTAL
UBTOTAL	2,153,076,174	322,961,426	1,830,114,748	45,799,998	1,784,314,750
ORATORIA	2,427,486	364,123	2,063,363	0	2,063,363
TOTAL	2,155,603,661	323,325,649	1,832,178,112	45,799,998	1,786,378,114

DISTRIBUCION PRIMARIA LEY 23548 (**)

SEPTIEMBRE 2000

DESTINO	SUBTOTAL	FOCODEFI	NETO A DISTRIB.
SEC. DE HACIENDA	762,918,966	19,071,120	743,847,846
TRANSF. DE SERVICIOS	107,987,418	0	107,987,418
A.T.N.	18,321,781	458,000	17,863,781
PROVINCIAS *	912,266,066	26,270,879	885,995,187
LEY 25235	30,683,880	0	30,683,880
TOTAL	1,832,178,111	45,799,999	1,786,378,112

* Se debe descontar la retención a la Provincia de Tierra del Fuego en concepto de Transferencias de Servicios.

** Cuando supera el piso, se distribuyen los montos acordados.

COPARTICIPACION FEDERAL Y OTROS REGIMENES

SEPTIEMBRE 2000

DESTINOS	LEY 23548 COPARTICIPAC. FEDERAL	LEY 23966 VIALIDADES PROVINCIALES	LEY 23906 CULTURA Y EDUCACION	LEY 23966 FONDOS PREVISIONALES	LEY 23966 A.30 BIENES NO INCorp. AL PROC. ECONO.	LEY 24073 OBRAS DE INFRAESTRUC. BAS. SOCIAL	FONDO COMPENSADOR DE DESEQUILIB. FISCALES	LEY 24699 BIENES PERSONALES	LEY 24621 EXCED. FDO. CONURB. BONAERENSE	LEY 24609 GANANCIAS	TOTAL
BUENOS AIRES	192,146,922	5,987,860	120,788	4,586,753	1,017,793	0	0	4,275,171	0	7,967,392	216,102,680
CATAMARCA	24,100,014	568,138	9,040	0	0	497,667	2,200,000	636,213	476,374	999,300	29,386,646
CORDOBA	77,693,952	1,899,825	33,435	1,566,396	347,581	2,782,925	500,000	1,728,531	1,535,706	3,221,500	91,309,050
CORRIENTES	32,626,592	671,696	14,996	500,863	111,140	1,669,756	1,500,000	723,700	642,942	1,348,700	39,710,383
CHACO	43,849,876	925,697	19,592	393,759	87,375	2,214,770	500,000	971,183	862,801	1,809,900	61,434,763
CHUBUT	13,837,841	661,093	9,044	154,035	34,179	515,491	3,000,000	307,886	273,624	573,800	19,366,993
ENTRE RIOS	42,722,762	1,230,450	15,521	679,781	150,842	1,398,246	1,800,003	950,569	844,480	1,771,500	51,584,136
FORMOSA	31,862,466	522,044	10,560	183,420	40,701	1,043,475	2,200,000	708,701	629,516	1,320,792	38,511,773
JUJUY	24,858,406	648,196	9,620	0	0	1,211,384	2,200,000	563,087	491,370	1,030,792	30,902,866
LA PAMPA	16,431,828	675,134	7,976	132,690	29,444	233,528	2,500,000	365,600	324,803	681,300	21,382,302
LA RIOJA	18,117,143	628,449	7,760	0	0	399,100	2,200,000	403,097	358,119	751,200	22,864,869
MENDOZA	36,487,084	1,101,463	16,482	0	0	1,660,640	2,200,000	811,819	721,224	1,512,900	44,511,512
MISIONES	28,903,164	905,886	12,283	215,041	47,718	1,768,457	2,200,000	643,081	571,307	1,198,500	36,466,435
NEUQUEN	15,186,094	625,768	10,870	96,709	21,460	547,681	2,500,000	337,883	300,177	629,700	20,266,343
RIO NEGRO	22,077,635	584,708	12,597	0	0	782,737	2,500,000	491,216	436,402	915,400	27,800,696
SALTA	33,537,782	788,679	16,714	0	0	2,143,395	2,500,000	746,199	682,932	1,390,600	41,786,300
SAN JUAN	29,577,290	546,624	9,446	0	0	698,906	2,200,000	658,080	584,534	1,226,400	35,501,379
SAN LUIS	19,970,991	539,525	7,814	0	0	410,852	2,200,000	444,344	394,752	828,100	24,796,379
SANTA CRUZ	13,837,841	724,741	7,823	125,396	27,825	153,826	3,000,000	307,885	273,624	573,800	19,032,661
SANTA FE	78,198,647	1,843,938	31,709	1,691,192	375,273	3,296,220	500,000	1,739,880	1,545,707	3,242,500	92,486,066
SGO. DEL E.	36,150,021	823,669	15,749	0	0	1,714,748	2,200,000	804,320	714,561	1,498,992	43,922,049
TUCUMAN	41,627,297	890,834	14,295	0	0	2,118,470	2,200,000	926,186	822,821	1,726,100	60,326,003
T. DEL FUEGO	11,504,645	369,695	3,733	11,121	2,468	100,011	3,000,000	240,104	213,318	447,500	15,892,697
TOTAL	884,995,187	24,064,104	417,846	10,337,157	2,293,800	27,362,183	45,799,998	19,674,824	13,681,092	36,666,668	1,065,292,860

LEY 28235 30,683,880

LEY DE GARANTIA N° 25235

(faltantes de agosto)

SEPTIEMBRE 2000

DESTINOS	LEY 23966 VIALIDADES PROVINCIALES	LEY 24621 EXCED. FDO. CONURB. BONAERENSE	TOTAL
BUENOS AIRES	96,510.06		96,510
CATAMARCA	9,157.03	27,057	36,214
CORDOBA	30,620.66	87,225	117,846
CORRIENTES	10,826.15	36,518	47,344
CHACO	14,920.04	49,005	63,926
CHUBUT	10,655.25	15,536	26,191
ENTRE RIOS	19,831.93	47,965	67,797
FORMOSA	8,414.10	35,761	44,175
JUJUY	8,835.61	27,909	36,745
LA PAMPA	10,881.56	18,448	29,330
LA RIOJA	10,129.11	20,341	30,470
MENDOZA	17,752.96	40,964	58,717
MISIONES	14,600.73	32,449	47,050
NEUQUEN	10,085.89	17,050	27,135
RIO NEGRO	9,424.10	24,787	34,211
SALTA	12,711.64	37,653	50,365
SAN JUAN	8,810.28	33,206	42,016
SAN LUIS	8,695.87	22,421	31,117
SANTA CRUZ	11,681.10	15,536	27,217
SANTA FE	29,719.90	87,793	117,513
SGO. DEL E.	13,275.43	40,586	53,861
TUCUMAN	14,358.13	46,735	61,093
T. DEL FUEGO	5,958.61	12,116	18,075
TOTAL	387,856	777,061	1,164,917

COPARTICIPACION FEDERAL Y OTROS REGIMENES

RESUMEN MENSUAL DE LAS TRANSFERENCIAS A PROVINCIAS

SEPTIEMBRE 2000	GARANTÍA (*)	PARCIALES	TOTAL	%
FONDO DE DESEQUILIBRIOS FISCALES	45,800,000		45,799,998	3.47
- LEY 23966 COMBUST. LIQ. Y GAS NATURAL			108,259,643	8.21
TESORO NACIONAL				
FONAVI	75,000,000	65,974,117		
FONDO ESP. DE ELECT. (FEDEI)	4,220,900	4,555,356		
FONDO INFRAESTRUCTURA ELECT.		13,666,067		
VIALIDADES PROVINCIALES	24,064,100	24,064,104		
- LEY 23966 BIENES NO INCORP. AL PROC. ECON.	3,228,200		2,293,800	0.17
- LEY 23966 FONDOS PREVISIONALES	10,337,200		10,337,157	0.78
- LEY 23966 FDO. CULTURA Y EDUCACION			417,846	0.03
- LEY 24073 OBRAS INFRAESTR. BASICA SOCIAL			27,362,183	2.08
- LEYES 24621 Y 24699 GANANCIAS (Sumas fijas)	36,666,700		36,666,668	2.78
- LEY 24699 BIENES PERSONALES	27,874,000		19,674,824	1.49
- LEY 24621 EXCED. FDO. CONURB. BONAERENSE			13,681,092	1.04
- FONDO DEL CONURBANO BONAERENSE			54,166,667	4.11
- COPARTICIPACION FEDERAL			884,995,187	67.14
LEY 23548	884,616,100	884,995,187		
- MONOTRIBUTO	5,489,100		5,489,105	
- TRANSFERENCIAS DE SERVICIOS			108,987,418	8.27
Automáticas a Provincias	107,987,400	107,987,418		
De la Nación a Tierra del Fuego	1,000,000	1,000,000		
TOTAL			1,318,131,589	100

(*) Los faltantes de cada mes se giran en el mes siguiente.

**REGIMEN SIMPLIFICADO PARA PEQUEÑOS
CONTRIBUYENTES**

Ley 25.067

SEPTIEMBRE 2000

PROVINCIA	Septiembre
Buenos Aires	1,192,728
Catamarca	149,600
Cordoba	482,273
Corrientes	201,906
Chaco	270,953
Chubut	85,899
Entre Rios	265,195
Formosa	197,723
Jujuy	154,304
La Pampa	101,999
La Rioja	112,461
Mendoza	226,491
Misiones	179,411
Neuquen	94,264
Rio Negro	137,046
Salta	208,185
San Juan	183,600
San Luis	123,966
Santa Cruz	85,899
Santa Fe	485,413
Santiago del Estero	224,400
Tucuman	258,400
Tierra del Fuego	66,989
Total Provincias	5,489,105
ANSES	-
TOTAL LEY 25067	5,489,105

octubre

**COPARTICIPACION FEDERAL DE IMPUESTOS
RETENCIONES Y AFECTACIONES ESPECIFICAS**

DISTRIBUCION TEÓRICA

SIN APLICACIÓN DEL COMPROMISO FEDERAL LEY 25235

OCTUBRE 2000

	RETENCIONES										OTRAS RET. MENORES	FDO. EDUCATIVO Y PROMOCION DE LA ACCION COOPERATIVA	LEY 23906 CULTURA Y EDUCACION	PRIMER PORCENTAJE
	GANANCIAS													
	RECAUDADO BRUTO	IVA	A.T.N. 2%	NBI 4%	CONURBANO 8%	SEGSOC 20%	EXC.CON. 2%	TOTAL	36%	TOTAL				
SUBTOTAL	2,630,613,732	169,694,920	16,179,587	32,359,173	64,718,347	161,795,866	16,179,587	291,232,560	1,950,387	2,295,000	394,500	2,075,046,366		
MORATORIA	3,126,563	0	0	0	0	0	0	0	314	1,543	0	2,502,553		
TOTAL	2,633,740,318	169,694,920	16,179,587	32,359,173	64,718,347	161,795,866	16,179,587	291,232,560	1,950,701	2,296,543	394,500	2,077,548,919		

	PRIMER PORCENTAJE	PACTO FISCAL	SUBTOTAL	FOCODEFI	TOTAL
SUBTOTAL	2,075,046,366	311,256,955	1,763,789,411	45,800,000	1,717,989,411
MORATORIA	2,502,553	376,383	2,127,170	0	2,127,170
TOTAL	2,077,548,919	311,632,338	1,765,916,581	45,800,000	1,720,116,581

DISTRIBUCION PRIMARIA LEY 23548 (**)

OCTUBRE 2000

DESTINO	SUBTOTAL	FOCODEFI	NETO A DISTRIB.
SEC. DE HACIENDA	735,327,665	19,071,120	716,256,545
TRANSF. DE SERVICIOS	107,987,418	0	107,987,418
A.T.N.	17,659,166	458,000	17,201,166
PROVINCIAS *	904,942,333	26,270,880	878,671,453
LEY 25235			0
TOTAL	1,765,916,582	45,800,000	1,720,116,582

* Se debe descontar la retención a la Provincia de Tierra del Fuego en concepto de Transferencias de Servicios.

** Cuando supera el piso, se distribuyen los montos acordados.

COPARTICIPACION FEDERAL Y OTROS REGIMENES

OCTUBRE 2000

DESTINOS	LEY 23548 COPARTICIPAC. FEDERAL	LEY 23966 VIALIDADES PROVINCIALES	LEY 23906 CULTURA Y EDUCACION	LEY 23966 FONDOS PREVISIONALES	LEY 23966 A.30 BIENES NO INCCORP. AL PROC. ECONO.	LEY 24073 OBRAS DE INFRAESTRUC. BAS. SOCIAL	FONDO COMPENSADOR DE DESEQUILIB. FISCALES	LEY 24699 BIENES PERSONALES	LEY 24621 EXCED. FDO. CONURB. BONAERENSE	LEY 24699 GANANCIAS	TOTAL
BUENOS AIRES	190,637,908	5,790,311	94,817	4,447,454	1,432,417	0	0	6,016,769		7,967,392	216,387,068
CATAMARCA	23,910,746	549,394	7,096	0	0	499,819	2,200,000	754,653		999,300	28,921,008
CORDOBA	77,082,895	1,837,147	26,246	1,518,825	489,177	2,795,822	500,000	2,432,832		3,221,500	89,904,144
CORRIENTES	32,271,147	649,536	11,771	485,651	156,416	1,677,313	1,500,000	1,018,517		1,348,700	39,118,052
CHACO	43,306,876	895,157	15,379	381,801	122,970	2,224,795	500,000	1,366,819		1,809,900	50,623,697
CHUBUT	13,729,167	639,283	7,100	149,357	48,103	517,825	3,000,000	433,310		573,800	19,097,944
ENTRE RIOS	42,387,232	1,189,856	12,184	659,136	212,292	1,404,575	1,800,000	1,337,794		1,771,500	60,774,571
FORMOSA	31,602,315	504,870	8,289	177,951	57,282	1,048,198	2,200,000	997,408		1,320,792	37,916,956
JUJUY	24,663,182	530,110	7,551	0	0	1,216,868	2,200,000	778,401		1,030,792	30,426,904
LA PAMPA	16,302,781	652,860	6,251	128,661	41,439	234,566	2,500,000	514,536		681,300	21,062,423
LA RIOJA	17,974,862	607,716	6,092	0	0	400,907	2,200,000	567,309		751,200	22,608,085
MENDOZA	36,200,536	1,065,124	12,938	0	0	1,668,157	2,200,000	1,142,534		1,512,900	43,802,188
MISIONES	28,676,175	876,000	9,642	208,511	67,156	1,776,462	2,200,000	905,056		1,198,500	35,917,501
NEUQUEN	15,066,831	605,123	8,533	93,772	30,202	550,161	2,500,000	475,528		629,700	19,959,850
RIO NEGRO	21,904,250	565,417	9,899	0	0	786,280	2,500,000	691,325		915,400	27,372,661
SALTA	33,274,395	762,660	13,120	0	0	2,153,098	2,500,000	1,050,181		1,390,600	41,144,053
SAN JUAN	29,345,007	528,590	7,415	0	0	702,069	2,200,000	926,165		1,226,400	34,335,645
SAN LUIS	19,814,150	521,726	6,134	0	0	412,712	2,200,000	625,359		828,100	24,408,180
SANTA CRUZ	13,729,167	700,830	6,141	121,588	39,160	154,522	3,000,000	433,310		573,800	18,758,518
SANTA FE	77,584,519	1,783,104	24,891	1,639,831	528,150	3,311,141	500,000	2,448,664		3,242,500	91,062,799
SGO. DEL E.	35,866,119	796,485	12,362	0	0	1,722,510	2,200,000	1,131,979		1,498,932	43,238,448
TUCUMAN	41,300,380	861,444	11,221	0	0	2,128,060	2,200,000	1,303,491		1,726,100	49,530,696
T. DEL FUEGO	11,040,816	357,498	2,931	10,785	3,474	100,464	3,000,000	337,917		447,500	15,301,384
TOTAL	877,671,453	23,270,191	328,002	10,023,225	3,228,237	27,486,044	45,800,000	27,689,856		36,666,668	1,052,163,676

LEY DE GARANTIA N° 25235

OCTUBRE 2000

DESTINOS	LEY 23966 A.30 BIENES NO INCORP. AL PROC. ECONO.	LEY 24073 OBRAS DE INFRAESTRUC. BAS. SOCIAL	LEY 24699 BIENES PERSONALES	LEY 24621 EXCED. FDO. CONURB. BONAERENSE	TOTAL
BUENOS AIRES	414,624		1,741,598		2,156,222
CATAMARCA		2,831	218,440	706,846	928,117
CORDOBA	141,596	15,832	704,201	2,278,685	3,140,313
CORRIENTES	45,276	9,499	294,817	954,000	1,303,592
CHACO	35,594	12,600	395,636	1,280,227	1,724,057
CHUBUT	13,924	2,933	125,425	405,857	548,138
ENTRE RIOS	61,449	7,955	387,234	1,253,043	1,709,682
FORMOSA	16,581	5,936	288,707	934,226	1,245,450
JUJUY		6,891	225,314	729,097	961,303
LA PAMPA	11,995	1,329	148,936	481,943	644,203
LA RIOJA		2,270	164,212	531,378	697,860
MENDOZA		9,447	330,715	1,070,156	1,410,318
MISIONES	19,439	10,061	261,975	847,709	1,139,183
NEUQUEN	8,742	3,116	137,645	445,404	594,907
RIO NEGRO		4,453	200,109	647,534	852,096
SALTA		12,194	303,983	983,661	1,299,837
SAN JUAN		3,976	268,085	867,482	1,139,544
SAN LUIS		2,337	181,015	585,736	769,088
SANTA CRUZ	11,335	875	125,425	405,857	543,492
SANTA FE	152,877	18,752	708,784	2,293,526	3,173,939
SGO. DEL E.		9,755	327,660	1,060,269	1,397,684
TUCUMAN		12,052	377,305	1,220,905	1,610,262
T. DEL FUEGO	1,005	569	97,902	316,521	415,998
TOTAL	934,437	155,662	8,015,122	20,300,063	29,405,284

COPARTICIPACION FEDERAL Y OTROS REGIMENES

RESUMEN MENSUAL DE LAS TRANSFERENCIAS A PROVINCIAS

OCTUBRE 2000	GARANTÍA (*)	PARCIALES	TOTAL	%
FONDO DE DESEQUILIBRIOS FISCALES	45,800,000		45,800,000	3.54
- LEY 23966 COMBUST. LIQ. Y GAS NATURAL			94,953,078	7.35
TESORO NACIONAL				
FONAVI	75,000,000	56,169,427		
FONDO ESP. DE ELECT. (FEDEI)	4,220,900	3,878,365		
FONDO INFRAESTRUCTURA ELECT.		11,635,096		
VIALIDADES PROVINCIALES	24,064,100	23,270,191		
- LEY 23966 BIENES NO INCORP. AL PROC. ECON.	3,228,200		3,228,237	0.25
- LEY 23966 FONDOS PREVISIONALES	10,337,200		10,023,225	0.78
- LEY 23966 FDO. CULTURA Y EDUCACION			328,002	0.03
- LEY 24073 OBRAS INFRAESTR. BASICA SOCIAL			27,486,044	2.13
- LEYES 24621 Y 24699 GANANCIAS (Sumas fijas)	36,666,700		36,666,668	2.84
- LEY 24699 BIENES PERSONALES	27,874,000		27,689,856	2.14
- LEY 24621 EXCED. FDO. CONURB. BONAERENSE			0	0.00
- FONDO DEL CONURBANO BONAERENSE			54,166,667	4.19
- COPARTICIPACION FEDERAL			877,671,453	67.91
LEY 23548	884,616,100	877,671,453		
- MONOTRIBUTO	5,489,100		5,489,105	0.42
- TRANSFERENCIAS DE SERVICIOS			108,987,418	8.43
Automáticas a Provincias	107,987,400	107,987,418		
De la Nación a Tierra del Fuego	1,000,000	1,000,000		
TOTAL			1,292,489,753	100

(*) Los faltantes de cada mes se giran en el mes siguiente.

REGIMEN SIMPLIFICADO PARA PEQUEÑOS CONTRIBUYENTES

Ley 25.067

OCTUBRE 2000

PROVINCIA	Octubre
Buenos Aires	1,192,728
Catamarca	149,600
Cordoba	482,273
Corrientes	201,906
Chaco	270,953
Chubut	85,899
Entre Rios	265,195
Formosa	197,723
Jujuy	154,304
La Pampa	101,999
La Rioja	112,461
Mendoza	226,491
Misiones	179,411
Neuquen	94,264
Rio Negro	137,046
Salta	208,185
San Juan	183,600
San Luis	123,966
Santa Cruz	85,899
Santa Fe	485,413
Santiago del Estero	224,400
Tucuman	258,400
Tierra del Fuego	66,989
Total Provincias	5,489,105
ANSES	-
TOTAL LEY 25067	5,489,105

PLAN DE FACILIDADES DE PAGO - 1999

OCTUBRE 2000

DESTINOS	LEY 23548 COPARTICIPAC. FEDERAL	LEY 23966 FONDOS PREVISIONALES	LEY 24073 OBRAS DE INFRAESTRUC. BAS. SOCIAL	LEY 24621 EXCED. FDO. CONURB. BONAERENSE	TOTAL
BUENOS AIRES	4,336,054	212,894			4,548,949
CATAMARCA	543,849	0	43,005	205,867	792,721
CORDOBA	1,753,248	72,704	240,530	663,661	2,730,144
CORRIENTES	734,006	23,248	144,318	277,850	1,179,422
CHACO	985,014	18,276	191,424	372,863	1,567,577
CHUBUT	312,270	7,150	44,554	118,204	482,178
ENTRE RIOS	964,096	31,552	120,851	364,945	1,481,445
FORMOSA	718,794	8,513	90,188	272,091	1,089,586
JUJUY	560,963	0	104,701	212,348	878,012
LA PAMPA	370,806	6,159	20,184	140,365	537,514
LA RIOJA	408,838	0	34,495	154,763	598,095
MENDOZA	823,380	0	143,530	311,680	1,278,590
MISIONES	652,239	9,981	152,849	246,893	1,061,962
NEUQUEN	342,695	4,489	47,337	129,723	524,243
RIO NEGRO	498,212	0	67,653	188,593	754,457
SALTA	756,825	0	185,255	286,488	1,228,569
SAN JUAN	667,451	0	60,407	252,652	980,510
SAN LUIS	450,672	0	35,510	170,594	656,776
SANTA CRUZ	312,270	5,820	13,295	118,204	449,590
SANTA FE	1,764,658	78,497	284,895	667,983	2,796,033
SGO. DEL E.	815,774	0	148,207	308,800	1,272,781
TUCUMAN	939,376	0	183,101	355,585	1,478,062
T. DEL FUEGO	243,524	516	8,644	92,186	344,870
TOTAL	19,955,014	479,800	2,364,934	5,912,336	28,712,085

noviembre

**COPARTICIPACION FEDERAL DE IMPUESTOS
RETENCIONES Y AFECTACIONES ESPECIFICAS
DISTRIBUCION TEÓRICA**

SIN APLICACIÓN DE LOS COMPROMISOS FEDERALES DEL 7-12-99 Y LEY 25235

NOVIEMBRE 2000

RECAUDADO BRUTO	RETENCIONES										OTRAS RET. MENORES	FDO. EDUCATIVO Y PROMOCION DE LA ACCION COOPERATIVA	LEY 23906 CULTURA Y EDUCACION	PRIMER PORCENTAJE	
	IVA	GANANCIAS				SEGSOC 20%	EXC.CON. 2%	TOTAL 36%	FDO. EDUCATIVO Y PROMOCION DE LA ACCION COOPERATIVA	LEY 23906 CULTURA Y EDUCACION					PRIMER PORCENTAJE
		A.T.N. 2%	NBI 4%	CONURBANO 8%	SEGSOC 20%										
SUBTOTAL	2,659,677,332	165,612,920	15,365,967	30,731,933	61,463,867	153,659,666	15,365,967	276,587,400	2,074,500	0	1,232,174	2,114,170,339			
MORATORIA	1,308,280	0	0	0	0	0	0	0	0	0	109	844,248			
TOTAL	2,660,985,612	165,612,920	15,365,967	30,731,933	61,463,867	153,659,666	15,365,967	276,587,400	2,075,034	0	1,232,282	2,115,014,587			

PRIMER PORCENTAJE	PACTO FISCAL	SUBTOTAL	FOCODEFI	TOTAL
SUBTOTAL	317,128,661	1,797,044,788	46,800,000	1,761,244,788
MORATORIA	126,637	717,611	0	717,611
TOTAL	317,252,188	1,797,762,399	46,800,000	1,761,962,399

DISTRIBUCION PRIMARIA LEY 23548 (**)

NOVIEMBRE 2000

DESTINO	SUBTOTAL	FOCODEFI	NETO A DISTRIB.
SEC. DE HACIENDA	748,588,263	19,071,120	729,517,143
TRANSF. DE SERVICIOS	107,987,418	0	107,987,418
A.T.N.	17,977,624	458,000	17,519,624
PROVINCIAS *	912,025,157	26,270,880	885,754,277
LEY 25235	11,183,937		11,183,937
TOTAL	1,797,762,399	45,800,000	1,751,962,399

* Se debe descontar la retención a la Provincia de Tierra del Fuego en concepto de Transferencias de Servicios.

** Cuando supera el piso, se distribuyen los montos acordados.

COPARTICIPACION FEDERAL Y OTROS REGIMENES

NOVIEMBRE 2000

DESTINOS	LEY 23548 COPARTICIPAC. FEDERAL	LEY 23966 VIALIDADES PROVINCIALES	LEY 23906 CULTURA Y EDUCACION	LEY 23966 FONDOS PREVISIONALES	LEY 23966 A.30 BIENES NO INCOPI. AL PROC. ECONO.	LEY 24073 OBRAS DE INFRAESTRUC. BAS. SOCIAL	FONDO COMPENSADOR DE DESEQUILIB. FISCALES	LEY 24889 BIENES PERSONALES	LEY 24821 EXCED. FDO. CONURB. BONAERENSE	LEY 24899 GANANCIAS	TOTAL
BUENOS AIRES	192,146,922	5,637,897	20,642	4,495,139	0	0	0	0	0	7,967,392	210,267,992
CATAMARCA	24,100,014	634,933	1,545	0	0	596	2,200,000	0	571	999,300	27,836,958
CORDOBA	77,893,052	1,788,789	5,714	1,535,110	0	3,334	500,000	0	1,840	3,221,500	84,749,340
CORRIENTES	32,526,592	632,439	2,563	490,859	0	2,001	1,500,000	0	770	1,348,700	36,503,923
CHACO	43,649,676	871,595	3,348	385,895	0	2,654	500,000	0	1,034	1,809,900	47,224,101
CHUBUT	13,837,841	622,456	1,546	180,958	0	618	3,000,000	0	328	573,800	18,187,548
ENTRE RIOS	42,722,752	1,158,536	2,652	665,203	0	1,575	1,800,003	0	1,012	1,771,500	48,124,335
FORMOSA	31,852,466	491,533	1,805	179,756	0	1,250	2,200,000	0	754	1,320,792	36,048,366
JUJUY	24,858,406	616,156	1,644	0	0	1,451	2,200,000	0	589	1,030,792	28,509,039
LA PAMPA	16,431,828	635,676	1,363	130,040	0	280	2,500,000	0	389	681,300	20,380,876
LA RIOJA	18,117,143	591,719	1,326	0	0	478	2,200,000	0	429	751,200	21,662,296
MENDOZA	36,487,084	1,037,087	2,817	0	0	1,990	2,200,000	0	864	1,512,900	41,242,742
MISIONES	28,903,164	852,941	2,099	210,746	0	2,119	2,200,000	0	685	1,198,500	33,370,253
NEUQUEN	16,186,094	589,195	1,858	94,778	0	656	2,500,000	0	360	629,700	19,002,640
RIO NEGRO	22,077,635	550,534	2,153	0	0	938	2,500,000	0	523	915,400	26,047,183
SALTA	33,537,782	742,585	2,856	0	0	2,568	2,500,000	0	794	1,390,600	38,177,186
SAN JUAN	29,577,290	514,676	1,514	0	0	837	2,200,000	0	700	1,226,400	33,521,518
SAN LUIS	19,970,991	607,993	1,335	0	0	492	2,200,000	0	473	828,100	23,509,384
SANTA CRUZ	13,837,841	682,383	1,337	122,892	0	184	3,000,000	0	328	673,800	18,218,765
SANTA FE	78,198,647	1,736,169	5,419	1,657,413	0	3,949	500,000	0	1,852	3,242,500	86,346,949
SGO. DEL E.	36,150,021	775,520	2,691	0	0	2,055	2,200,000	0	856	1,498,992	40,630,135
TUCUMAN	41,627,297	838,769	2,443	0	0	2,538	2,200,000	0	986	1,726,100	46,398,133
T. DEL FUEGO	11,263,737	348,088	638	10,899	0	120	3,000,000	0	256	447,500	15,071,237
TOTAL	884,754,277	22,657,869	71,407	10,130,687	0	32,785	45,800,000	0	16,392	36,866,668	1,000,129,885

LEY DE GARANTIA N° 25235

(faltantes de octubre)

NOVIEMBRE 2000

DESTINOS	LEY 23648 COPARTICIPAC. FEDERAL	LEY 23966 VIALIDADES PROVINCIALES	LEY 23906 CULTURA Y EDUCACION	LEY 23966 FONDOS PREVISIONALES	LEY 24621 EXCED. FDO. CONURB. BONAERENSE	TOTAL
BUENOS AIRES	1,509,014	395,098.00	19,393.10	139,298.47		2,062,803
CATAMARCA	189,268	37,487.52	1,451.42	0.00	55,370.09	283,577
CORDOBA	610,157	125,356.48	5,368.21	47,571.05	178,497.79	966,951
CORRIENTES	255,446	44,320.65	2,407.52	15,211.06	74,730.54	392,115
CHACO	342,800	61,080.46	3,145.53	11,958.37	100,284.75	519,269
CHUBUT	108,675	43,621.04	1,452.09	4,677.99	31,792.48	190,218
ENTRE RIOS	335,520	81,189.02	2,491.95	20,644.77	98,155.50	538,002
FORMOSA	250,151	34,446.09	1,695.43	5,570.41	73,181.71	365,045
JUJUY	195,224	36,171.71	1,544.51	0.00	57,112.93	290,053
LA PAMPA	129,046	44,547.49	1,280.55	4,029.76	37,752.48	216,657
LA RIOJA	142,282	41,467.08	1,245.98	0.00	41,624.57	226,619
MENDOZA	286,549	72,678.00	2,646.21	0.00	83,829.56	445,703
MISIONES	226,989	59,773.25	1,972.02	6,530.74	66,404.36	361,670
NEUQUEN	119,263	41,290.16	1,745.30	2,937.03	34,890.16	200,126
RIO NEGRO	173,385	38,580.88	2,022.55	0.00	50,723.58	264,712
SALTA	263,387	52,039.57	2,683.44	0.00	77,053.80	395,164
SAN JUAN	232,283	36,067.99	1,516.58	0.00	67,953.19	337,821
SAN LUIS	156,841	35,599.60	1,254.62	0.00	45,883.07	239,578
SANTA CRUZ	108,675	47,820.70	1,255.95	3,808.25	31,792.48	193,352
SANTA FE	614,128	121,668.91	5,090.95	51,361.06	179,660.21	971,909
SGO. DEL E.	283,902	54,347.65	2,528.52	0.00	83,055.14	423,833
TUCUMAN	326,917	58,780.06	2,295.15	0.00	95,638.24	483,631
T. DEL FUEGO	84,743	24,393.66	604.36	337.75	24,794.10	134,873
TOTAL	6,944,646	793,912.98	67,091.94	313,936.73	1,590,180.73	10,503,681.14

COPARTICIPACION FEDERAL Y OTROS REGIMENES

RESUMEN MENSUAL DE LAS TRANSFERENCIAS A PROVINCIAS

NOVIEMBRE 2000	GARANTÍA (*)	PARCIALES	TOTAL	%
FONDO DE DESEQUILIBRIOS FISCALES	45,800,000		45,800,000	3.70
- LEY 23966 COMBUST. LIQ. Y GAS NATURAL			92,453,708	7.47
TESORO NACIONAL				
FONAVI	75,000,000	54,690,926		
FONDO ESP. DE ELECT. (FEDEI)	4,220,900	3,776,278		
FONDO INFRAESTRUCTURA ELECT.		11,328,835		
VIALIDADES PROVINCIALES	24,064,100	22,657,669		
- LEY 23966 BIENES NO INCORP. AL PROC. ECON.	3,228,200		0	0.00
- LEY 23966 FONDOS PREVISIONALES	10,337,200		10,130,687	0.82
- LEY 23966 FDO. CULTURA Y EDUCACION			71,407	0.01
- LEY 24073 OBRAS INFRAESTR. BASICA SOCIAL			32,785	0.00
- LEYES 24621 Y 24699 GANANCIAS (Sumas fijas)	36,666,700		36,666,668	2.96
- LEY 24699 BIENES PERSONALES	27,874,000		0	0.00
- LEY 24130 CLAUSULA DE GARANTIA			16,392	0.00
- LEY 24621 EXCED. FDO. CONURB. BONAERENSE			54,166,667	4.37
- FONDO DEL CONURBANO BONAERENSE				
- COPARTICIPACION FEDERAL			884,754,277	71.44
LEY 23548	884,616,100	884,754,277		
- MONOTRIBUTO	5,489,100		5,379,510	0.43
- TRANSFERENCIAS DE SERVICIOS			108,987,418	8.80
Automáticas a Provincias	107,987,400	107,987,418		
De la Nación a Tierra del Fuego	1,000,000	1,000,000		
TOTAL			1,238,459,518	100

(*) Los faltantes de cada mes se giran en el mes siguiente.

PLAN DE FACILIDADES DE PAGO - 1999

NOVIEMBRE 2000

DESTINOS	LEY 23966 VIALIDADES PROVINCIALES	LEY 23906 CULTURA Y EDUCACION	LEY 23966 A.30 BIENES NO INCorp. AL PROC. ECONO.	LEY 24699 BIENES PERSONALES	TOTAL
BUENOS AIRES	38,419	150,286	89,950	362,788	641,442
CATAMARCA	3,358	11,248	0	45,503	60,108
CORDOBA	10,551	41,601	30,718	146,690	229,560
CORRIENTES	4,238	18,657	9,822	61,413	94,129
CHACO	5,129	24,376	7,722	82,414	119,641
CHUBUT	4,096	11,253	3,021	26,127	44,496
ENTRE RIOS	7,509	19,311	13,331	80,664	120,815
FORMOSA	3,190	13,139	3,597	60,140	80,066
JUJUY	3,509	11,969	0	46,935	62,412
LA PAMPA	4,087	9,924	2,602	31,025	47,637
LA RIOJA	3,488	9,656	0	34,207	47,350
MENDOZA	6,364	20,507	0	68,890	95,761
MISIONES	4,982	15,282	4,217	54,571	79,052
NEUQUEN	4,683	13,525	1,897	28,672	48,778
RIO NEGRO	3,747	15,674	0	41,684	61,105
SALTA	4,458	20,795	0	63,322	88,575
SAN JUAN	3,404	11,753	0	55,844	71,001
SAN LUIS	3,191	9,723	0	37,707	50,620
SANTA CRUZ	3,772	9,733	2,459	26,127	42,091
SANTA FE	11,025	39,452	33,166	147,645	231,288
SGO. DEL E.	4,696	19,595	0	68,254	92,545
TUCUMAN	5,174	17,786	0	78,595	101,556
T. DEL FUEGO	2,212	4,645	218	20,375	27,451
TOTAL	145,282	519,887	202,721	1,669,590	2,537,480

REGIMEN SIMPLIFICADO PARA PEQUEÑOS CONTRIBUYENTES

Ley 25.067

NOVIEMBRE 2000

PROVINCIA	Noviembre
Buenos Aires	1,168,914
Catamarca	146,613
Cordoba	472,644
Corrientes	197,875
Chaco	265,543
Chubut	84,184
Entre Rios	259,900
Formosa	193,775
Jujuy	151,223
La Pampa	99,962
La Rioja	110,215
Mendoza	221,969
Misiones	175,829
Neuquen	92,382
Rio Negro	134,310
Salta	204,029
San Juan	179,934
San Luis	121,491
Santa Cruz	84,184
Santa Fe	475,721
Santiago del Estero	219,920
Tucuman	253,240
Tierra del Fuego	65,652
Total Provincias	5,379,510
ANSES	-
TOTAL LEY 25067	5,379,510

diciembre

**COPARTICIPACION FEDERAL DE IMPUESTOS
RETENCIONES Y AFECTACIONES ESPECIFICAS**

DISTRIBUCION TEÓRICA

SIN APLICACIÓN DE LOS COMPROMISOS FEDERALES DEL 7-12-99 Y LEY 25235

DICIEMBRE 2000

RECAUDADO BRUTO	RETENCIONES										OTRAS RET. MENORES	FDO. EDUCATIVO Y PROMOCION DE LA ACCION COOPERATIVA	LEY 23906 CULTURA Y EDUCACION	PRIMER PORCENTAJE
	GANANCIAS					GANANCIAS								
	IVA	A.T.N. 2%	NBI 4%	CONURBANO 8%	SEGSOC 20%	EXC.CON. 2%	TOTAL 36%							
SUBTOTAL	2,540,167,202	163,145,290	32,889,048	65,778,096	164,445,240	16,444,524	296,001,433	833,833	2,300,500	606,500	2,077,269,646			
MORATORIA	328,162	0	0	0	0	0	0	33	162	0	262,664			
TOTAL	2,540,495,364	163,145,290	32,889,048	65,778,096	164,445,240	16,444,524	296,001,433	833,866	2,300,662	606,500	2,077,532,310			

PRIMER PORCENTAJE	PACTO FISCAL	SUBTOTAL	FOCODEFI	TOTAL
SUBTOTAL	311,590,447	1,765,679,199	45,800,000	1,719,879,199
MORATORIA	39,400	223,264	0	223,264
TOTAL	311,629,847	1,765,902,464	45,800,000	1,720,102,464

DISTRIBUCION PRIMARIA LEY 23548 (**)

DICIEMBRE 2000

DESTINO	SUBTOTAL	FOCODEFI	NETO A DISTRIB.
SEC. DE HACIENDA	735,321,786	19,071,120	716,250,666
TRANSF. DE SERVICIOS	107,987,418	0	107,987,418
A.T.N.	17,659,025	458,000	17,201,025
PROVINCIAS *	904,934,235	26,270,880	878,663,355
LEY 25235	0		0
TOTAL	1,765,902,464	45,800,000	1,720,102,464

* Se debe descontar la retención a la Provincia de Tierra del Fuego en concepto de Transferencias de Servicios.

** Cuando supera el piso, se distribuyen los montos acordados.

COPARTICIPACION FEDERAL Y OTROS REGIMENES

DICIEMBRE 2000

DESTINOS	LEY 23548 COPARTICIPAC. FEDERAL	LEY 23968 VIALIDADES PROVINCIALES	LEY 23966 CULTURA Y EDUCACION	LEY 23966 FONDOS PREVISIONALES	LEY 23966 A.30 BIENES NO INCORP. AL PROC. ECONO.	LEY 24073 OBRAS DE INFRAESTRUC. BAS. SOCIAL	FONDO COMPENSADOR DE DESEQUILIB. FISCALES	LEY 24699 BIENES PERSONALES	LEY 24621 EXCED. FDO. CONURB. BONAERENSE	LEY 24699 GANANCIAS	TOTAL
BUENOS AIRES	190,636,148	5,423,403	117,968	4,539,632	1,432,417	0	0	6,016,769	0	7,967,392	216,133,730
CATAMARCA	23,910,625	514,681	8,829	0	0	500,398	2,200,000	764,653	572,794	999,300	29,481,080
CORDOBA	77,082,183	1,720,734	32,655	1,650,305	489,177	2,798,756	500,000	2,432,832	1,846,637	3,221,600	91,674,679
CORRIENTES	32,270,849	608,378	14,645	496,717	156,416	1,679,264	1,500,000	1,018,517	773,076	1,348,700	39,866,552
CHACO	43,306,476	838,435	19,134	389,714	122,970	2,227,370	500,000	1,366,819	1,037,435	1,809,900	51,618,262
CHUBUT	13,729,040	598,774	8,833	152,452	48,103	518,424	3,000,000	433,310	328,886	573,800	19,391,623
ENTRE RIOS	42,386,841	1,114,460	15,158	672,798	212,292	1,406,200	1,800,003	1,337,794	1,015,407	1,771,500	51,732,452
FORMOSA	31,602,023	472,832	10,313	181,536	57,282	1,049,411	2,200,000	997,408	787,062	1,320,792	38,648,649
JUJUY	24,662,965	496,619	9,396	0	0	1,218,276	2,200,000	778,401	590,826	1,030,792	30,987,163
LA PAMPA	16,302,631	611,491	7,790	131,327	41,439	234,867	2,500,000	514,536	390,544	681,300	21,416,914
LA RIOJA	17,974,696	569,207	7,579	0	0	401,371	2,200,000	567,309	430,604	751,200	22,901,966
MENDOZA	36,200,201	997,631	16,097	0	0	1,670,087	2,200,000	1,142,534	867,203	1,512,900	44,606,653
MISIONES	28,676,910	820,491	11,996	212,332	67,156	1,778,617	2,200,000	906,066	686,942	1,198,500	36,567,400
NEUQUEN	16,066,692	666,779	10,617	95,716	30,202	550,797	2,500,000	475,528	360,934	629,700	20,286,964
RIO NEGRO	21,904,048	529,589	12,303	0	0	787,190	2,500,000	691,325	524,731	916,400	27,864,686
SALTA	33,274,088	714,333	16,323	0	0	2,155,589	2,500,000	1,050,181	797,112	1,390,600	41,898,226
SAN JUAN	29,344,736	495,096	9,225	0	0	702,882	2,200,000	926,165	702,966	1,226,400	35,607,469
SAN LUIS	19,813,967	488,666	7,632	0	0	413,189	2,200,000	626,359	474,652	828,100	24,881,565
SANTA CRUZ	13,729,040	666,422	7,640	124,108	39,160	154,701	3,000,000	433,310	328,886	673,800	19,047,067
SANTA FE	77,583,803	1,670,116	30,968	1,673,818	528,150	3,314,972	500,000	2,448,664	1,858,564	3,242,600	92,861,555
SGO. DEL E.	35,866,788	746,015	15,381	0	0	1,724,503	2,200,000	1,131,979	859,191	1,498,992	44,041,849
TUCUMAN	41,299,998	806,868	13,961	0	0	2,130,524	2,200,000	1,303,491	989,363	1,726,100	60,470,296
T. DEL FUEGO	11,040,717	334,846	3,646	11,007	3,474	100,678	3,000,000	337,917	266,494	447,500	15,636,178
TOTAL	877,663,355	21,795,658	408,089	10,230,961	3,228,237	27,517,845	45,800,000	27,689,856	16,450,198	36,666,668	1,067,450,867

LEY DE GARANTIA N° 25235

(faltantes de noviembre)

DICIEMBRE 2000

DESTINOS	LEY 23966 A.30 BIENES NO INCRP. AL PROC. ECONO.	LEY 24699 BIENES PERSONALES	LEY 24621 EXCED. FDO. CONJURB. BONAERENSE	TOTAL
BUENOS AIRES	1,086,815	4,565,091		5,651,906
CATAMARCA	0	572,576	83,683	656,259
CORDOBA	371,152	1,845,858	269,772	2,486,781
CORRIENTES	118,677	772,778	112,943	1,004,398
CHACO	93,300	1,037,044	151,565	1,281,909
CHUBUT	36,497	328,764	48,049	413,310
ENTRE RIOS	161,072	1,015,022	148,347	1,324,440
FORMOSA	43,461	756,762	110,602	910,825
JUJUY	0	590,594	86,317	676,912
LA PAMPA	31,441	390,393	57,057	478,890
LA RIOJA	0	430,433	62,910	493,343
MENDOZA	0	866,872	126,695	993,567
MISIONES	50,953	686,691	100,360	838,004
NEUQUEN	22,915	360,796	52,731	436,443
RIO NEGRO	0	524,528	76,661	601,189
SALTA	0	796,802	116,455	913,257
SAN JUAN	0	702,707	102,701	805,408
SAN LUIS	0	474,478	69,345	543,822
SANTA CRUZ	29,712	328,764	48,049	406,525
SANTA FE	400,722	1,857,960	271,529	2,530,211
SGO. DEL E.	0	858,864	125,524	984,389
TUCUMAN	0	988,995	144,542	1,133,537
T. DEL FUEGO	2,636	256,387	37,473	296,495
TOTAL	2,449,354	21,009,160	2,403,309	25,861,823

COPARTICIPACION FEDERAL Y OTROS REGIMENES

RESUMEN MENSUAL DE LAS TRANSFERENCIAS A PROVINCIAS

DICIEMBRE 2000	GARANTÍA (*)	PARCIALES	TOTAL	%
FONDO DE DESEQUILIBRIOS FISCALES	45,800,000		45,800,000	3.51
- LEY 23966 COMBUST. LIQ. Y GAS NATURAL			88,936,304	6.82
TESORO NACIONAL				
FONAVI	75,000,000	52,610,208		
FONDO ESP. DE ELECT. (FEDEI)	4,220,900	3,632,610		
FONDO INFRAESTRUCTURA ELECT.		10,897,829		
VIALIDADES PROVINCIALES	24,064,100	21,795,658		
- LEY 23966 BIENES NO INCORP. AL PROC. ECON.	3,228,200		3,228,237	0.25
- LEY 23966 FONDOS PREVISIONALES	10,337,200		10,230,961	0.79
- LEY 23966 FDO. CULTURA Y EDUCACION			408,089	0.03
- LEY 24073 OBRAS INFRAESTR. BASICA SOCIAL			27,517,845	2.11
- LEYES 24621 Y 24699 GANANCIAS (Sumas fijas)	36,666,700		36,666,668	2.81
- LEY 24699 BIENES PERSONALES	27,874,000		27,689,856	2.12
- LEY 24130 CLAUSULA DE GARANTIA				
- LEY 24621 EXCED. FDO. CONURB. BONAERENSE			16,450,198	1.26
- FONDO DEL CONURBANO BONAERENSE			54,166,667	4.16
- COPARTICIPACION FEDERAL			877,663,355	67.34
LEY 23548	884,616,100	877,663,355		
- MONOTRIBUTO	5,489,100		5,489,105	0.42
- TRANSFERENCIAS DE SERVICIOS			108,987,418	8.36
Automáticas a Provincias	107,987,400	107,987,418		
De la Nación a Tierra del Fuego	1,000,000	1,000,000		
TOTAL			1,303,234,703	100

(*) Los faltantes de cada mes se giran en el mes siguiente.

REGIMEN SIMPLIFICADO PARA PEQUEÑOS CONTRIBUYENTES

Ley 25.067

DICIEMBRE 2000

PROVINCIA	Diciembre
Buenos Aires	1,192,728
Catamarca	149,600
Cordoba	482,273
Corrientes	201,906
Chaco	270,953
Chubut	85,899
Entre Rios	265,195
Formosa	197,723
Jujuy	154,304
La Pampa	101,999
La Rioja	112,461
Mendoza	226,491
Misiones	179,411
Neuquen	94,264
Rio Negro	137,046
Salta	208,185
San Juan	183,600
San Luis	123,966
Santa Cruz	85,899
Santa Fe	485,413
Santiago del Estero	224,400
Tucuman	258,400
Tierra del Fuego	66,989
Total Provincias	5,489,105
ANSES	-
TOTAL LEY 25067	5,489,105

AJUSTE DEL 1er. TRIMESTRE 2000

DICIEMBRE 2000

DESTINOS	LEY 23966 VIALIDADES PROVINCIALES	LEY 23906 CULTURA Y EDUCACION	TOTAL
BUENOS AIRES	349,963	91,197	441,159
CATAMARCA	33,205	6,825	40,030
CORDOBA	111,036	25,244	136,280
CORRIENTES	39,258	11,321	50,579
CHACO	54,103	14,792	68,895
CHUBUT	38,638	6,828	45,466
ENTRE RIOS	71,914	11,718	83,633
FORMOSA	30,511	7,973	38,484
JUJUY	32,039	7,263	39,303
LA PAMPA	39,458	6,022	45,480
LA RIOJA	36,730	5,859	42,589
MENDOZA	64,375	12,444	76,819
MISIONES	52,945	9,273	62,218
NEUQUEN	36,573	8,207	44,781
RIO NEGRO	34,173	9,511	43,685
SALTA	46,095	12,619	58,714
SAN JUAN	31,948	7,132	39,079
SAN LUIS	31,533	5,900	37,433
SANTA CRUZ	42,358	5,906	48,264
SANTA FE	107,770	23,940	131,710
SGO. DEL E.	48,139	11,890	60,030
TUCUMAN	52,065	10,793	62,858
T. DEL FUEGO	21,607	2,824	24,431
TOTAL	1,406,435	315,483	1,721,918

GLOSARIO DE LEYES APLICABLES

COPARTICIPACION FEDERAL Y OTROS REGIMENES DE DISTRIBUCION

Ley 25.235

Ratifícase un acuerdo suscripto por Gobernadores en ejercicio y Gobernadores electos de las provincias, con el nombre de Compromiso Federal.

Sancionada: Diciembre 15 de 1999.

Promulgada: Diciembre 30 de 1999.

El Senado y Cámara de Diputados de la Nación Argentina reunidos en Congreso, etc., sancionan con fuerza de Ley:

ARTICULO 1º — Ratifícase, en lo que es materia de competencia del Congreso Nacional, el acuerdo suscripto por Gobernadores en ejercicio y Gobernadores electos de las provincias, con fecha 06 de diciembre de 1999, con el nombre de COMPROMISO FEDERAL y que como anexo I, forma parte integrante de la presente.

Las cláusulas en las que se enuncian medidas propuestas que deben ser materia de tratamiento por el Congreso Nacional deben entenderse sólo como el derecho a peticionar, dejando plenamente a salvo las facultades institucionales de éste.

ARTICULO 2º — La suma única y global a que alude el artículo Tercero del convenio es de carácter mensual y concordante con lo dispuesto en el artículo Cuarto de dicho convenio.

ARTICULO 3º — Facúltase al Poder Ejecutivo nacional a suscribir el COMPROMISO FEDERAL que por esta ley se ratifica con aquellas provincias que aún no lo hubieran realizado.

ARTICULO 4º — Comuníquese al Poder Ejecutivo.

DADA EN LA SALA DE SESIONES DEL CONGRESO ARGENTINO, EN BUENOS AIRES, A LOS QUINCE DIAS DEL MES DE DICIEMBRE DEL AÑO MIL NOVECIENTOS NOVENTA Y NUEVE.

—REGISTRADO BAJO EL N° 25.235—

CARLOS ALVAREZ — RAFAEL PASCUAL. — Mario L. Pontaquarto. — Guillermo Aramburu.

COMPROMISO FEDERAL

En la ciudad Buenos Aires, a los 6 días del mes de diciembre de 1999, en la sede del Consejo Federal de Inversiones, se realiza la Reunión de Gobernadores en ejercicio y Gobernadores electos de las Provincias, con los asistentes que se mencionan a continuación:

BUENOS AIRES: Dr. Carlos Ruckauf; **CATAMARCA:** Dr. Oscar Castillo; **CORDOBA:** Dr. José Manuel de la Sota; **CORRIENTES:** Dn. Hugo Perié; **CHACO:** Dr. Angel

Rozas. **CHUBUT:** Dn. José Luis Lizurume, **ENTRE RIOS:** Dr. Sergio Montiel; **FORMOSA:** Dr. Gildo Insfran, **JUJUY:** Dr. Eduardo A. Fellner, **LA PAMPA:** Dr. Rubén Marín, **LA RIOJA:** Dr. Angel Maza, **MENDOZA:** Dn. Roberto Iglesias, **MISIONES:** Ing. Federico Puerta, **MISIONES:** Ing. Carlos Rovira, **NEUQUEN:** Dn. Jorge Sobisch, **RIO NEGRO:** Dr. Pablo Verani, **SALTA:** Dr. Juan C. Romero, **SAN LUIS:** Dr. Adolfo Rodríguez Saa, **SANTA CRUZ:** Dr. Néstor C. Kirchner, **SANTA FE:** Dn. Carlos Alberto Reutemann, **SAN JUAN:** Vicegobernador electo Dn. Waldino Acosta, **TIERRA DEL FUEGO:** Dn. Carlos Manfredotti, **TUCUMAN:** Dn. Julio Antonio Miranda, y con la presencia de los señores: Dr. Federico Storani y Dr. José Luis Machinea, en representación del Gobierno Nacional Electo.

A los efectos de acordar la realización de acciones concurrentes a la consecución de un crecimiento equilibrado de la Nación y de evitar las distorsiones y efectos adversos en la producción y el empleo que generan el alto nivel de endeudamiento del conjunto del sector público y las fluctuaciones en el nivel de la actividad económica ocasionados tanto por factores cíclicos de origen interno como por perturbaciones externas, los asistentes ratifican la necesidad de impulsar el cumplimiento de los aspectos pendientes del Acuerdo entre el Gobierno Nacional y los Gobiernos Provinciales del 12 de Agosto de 1993 y sus modificatorias, así como de disminuir en términos nominales tanto el gasto público Nacional como Provincial, y además se comprometen a impulsar la incorporación de los siguientes institutos para ser tenidos en cuenta tanto en la legislación nacional y/o provincial a dictarse en el futuro.

1. Transparencia de la Información Fiscal;
2. Sanción dentro del año 2000 de la nueva ley de Coparticipación Federal de Impuestos;
3. Creación de un Fondo anticíclico financiado con recursos coparticipables; similar al instituido por la ley 25.152;
4. Coordinación de los sistemas de crédito público y del endeudamiento provincial;
5. Racionalización y perfeccionamiento de la administración tributaria interjurisdiccional y creación y fortalecimiento de un Organismo Fiscal Federal.

En tal sentido se suscribe el presente COMPROMISO FEDERAL, que establece lo siguiente:

PRIMERO: Proponer al Congreso Nacional prorrogar por el plazo de dos años la vigencia de las siguientes leyes, siempre que con anterioridad no se sancione la ley de Coparticipación Federal que establece el art. 75 inc. 2 de la Constitución Nacional:

Ley N° 24.977.

Ley N° 20.628 T.O. (Impuesto a las Ganancias), y sus modificatorias.

Ley N° 23.966 (t.o. 1997 y sus modificatorias).

Ley N° 24.699, y sus modificatorias.

Ley N° 24.919 (prórroga de ganancias y de la ley 24.699).

Ley N° 25.063.

Ley N° 24.130.

El mismo criterio deberá aplicarse a toda otra norma vigente a la fecha del presente compromiso que cree o distribuya impuestos entre la Nación y las provincias. Asimismo se solicitará y facilitará el tratamiento para su aprobación en el H. Congreso de la Nación del paquete impositivo, la sanción de la ley de Presupuesto Nacional para el ejercicio 2000, y todo el conjunto de leyes complementarias necesarias para el correcto cumplimiento y ejecución del mismo, como así también la suspensión del artículo 3° de la ley 25.082.

SEGUNDO: Hasta la sanción de la ley convenio de coparticipación de impuestos de conformidad al art. 75 inc. 2 y cláusula transitoria sexta de la Constitución Nacional, la masa de fondos a coparticipar a que se refiere el artículo 2 de la ley 23.548 y sus disposiciones complementarias y modificatorias, se seguirá distribuyendo de conformidad a lo dispuesto en la misma y en las leyes 23.966, 24.130, 24.699, 25.082 y toda otra norma que disponga asignación y/o distribución específica de impuestos entre la Nación y las Provincias.

TERCERO: Durante el ejercicio Fiscal 2000 las transferencias por todo concepto (Coparticipación de impuestos y Fondos Específicos) a Provincias emergentes de la ley N° 23.548 y sus disposiciones complementarias y modificatorias, así como las de las leyes 23.966, 24.130, 24.699, 25.082 y toda otra norma que disponga asignación y/o distribución específica de impuestos se fija en una suma única y global anual equivalente a 1.350 millones de pesos, que la Nación garantiza con el doble carácter de límite inferior y superior de dichas transferencias, con independencia de los niveles de recaudación de impuestos existentes o a crearse en el futuro.

La cifra establecida de transferencias se efectivizará mensualmente en forma automática y diaria, en doce partes iguales durante el año 2000 para lo cual se incorporarán al Presupuesto 2000 las previsiones presupuestarias que correspondan.

Las jurisdicciones provinciales podrán durante el año 2000 no destinar a los fines específicos los fondos asignados por leyes especiales, hasta un 50% del valor de los mismos, los que no se computarán a los fines de la obligación a que se refiere el inciso g) del artículo 9 de la Ley 23.548.

CUARTO: Los recursos a transferir a las provincias durante el año 2001, serán el promedio mensual de lo recaudado coparticipable en los años 1998; 1999 y 2000.

La Nación garantizará una transferencia mínima mensual de 1364 millones de pesos en el mismo período.

QUINTO: El Gobierno Federal, los Gobernadores de Provincia y el Jefe de Gobierno de la Ciudad de Buenos Aires presentarán, a los efectos de dar estado parlamentario para

su tratamiento durante el año 2000, un proyecto de ley de coparticipación federal en cumplimiento del art. 75 inc. 2 de la Constitución Nacional durante el año 2000, que responda a un sentido federal, en el cual el conjunto de provincias pasen a tener mayor protagonismo y responsabilidad en la determinación y control de los criterios de distribución primaria y secundaria y el seguimiento de las cuentas fiscales (incluyendo la deuda) de todas y cada una de ellas en línea con pautas comunes que se determinen en la ley.

SEXTO: Las Provincias y el Gobierno de la Ciudad Autónoma de Buenos Aires se comprometen a impulsar en sus respectivas jurisdicciones, durante el año 2000, el dictado de una legislación que de acuerdo a sus propias normas constitucionales adopte principios o parámetros similares a los establecidos para la Nación por la ley 25.152 de Administración de los Recursos del Estado o Solvencia Fiscal, con el objeto de disminuir el déficit fiscal, contener el gasto público, autolimitarse en el endeudamiento y asegurar la transparencia fiscal.

SEPTIMO: El Gobierno Federal, consciente de las dificultades de financiamiento de algunas jurisdicciones provinciales, implementará un programa tendiente a posibilitar la extensión de los plazos de la deuda y lograr tasas más convenientes para aquellas provincias cuyas dificultades así lo justifiquen, previa suscripción de compromisos individuales de reducción del déficit, de contención, eficiencia y transparencia de sus gastos, de saneamiento de las finanzas públicas provinciales y municipales, si correspondiera, así como el compromiso de impulsar la sanción de las normas legales previstas en la cláusula sexta que antecede.

En ningún caso esto significará la sustitución del deudor ni cambio alguno en las condiciones de las garantías otorgadas. En el futuro dicho programa continuará bajo la administración del Organismo Fiscal Federal a crearse de acuerdo a lo previsto en este Compromiso.

Hasta tanto se implemente el programa arriba mencionado, el Gobierno Nacional, a través del Fondo Fiduciario para el Desarrollo Provincial (FFDP) y el Banco de la Nación Argentina, junto con los bancos privados que manifiesten su interés en participar de esta iniciativa, atenderán, sujeto a las mismas condiciones antes descriptas, los vencimientos de la deuda con los bancos comerciales de esos gobiernos provinciales que operen durante los primeros dos años a partir de la firma de este Compromiso, reestructurándolos a un plazo no inferior a diez años con uno de gracia.

OCTAVO: Las Provincias y el Gobierno de la Ciudad Autónoma de Buenos Aires acuerdan establecer procedimientos para posibilitar una amplia difusión de sus cuentas fiscales incluyendo presupuesto, su ejecución deuda y la proyección de sus servicios con sistemas que aprovechen la nueva tecnología que brindan las redes informáticas. A tal efecto, las partes solicitarán a la Cámara de Diputados de la Nación el tratamiento y sanción del Proyecto de Ley de Estado Cristalino ya aprobado por unanimidad en el Senado Nacional. Además acuerdan la posibilidad de auditar en forma conjunta o por entidades independientes a los organismos recaudadores AFIP (Administración Federal de Ingresos Públicos) y Direcciones Generales de Rentas Provinciales, del Gobierno de la Ciudad de Buenos Aires, y de la Seguridad Social (ANSES).

NOVENO: Las partes acuerdan implementar en el plazo de 24 meses la armonización tributaria entre los distintos niveles de gobierno incluyendo los Municipios, respetando los principios constitucionales de cada provincia que rijan esta materia.

Dicha armonización deberá incluir claves únicas de identificación de los contribuyentes, soportes informáticos de datos, sistemas de valuación inmobiliaria, etc. con el objeto de generar la información necesaria a fin de controlar la evasión fiscal, facilitar el cumplimiento de las obligaciones tributarias y procurar la baja del costo argentino, eliminando o sustituyendo impuestos que distorsionan la competitividad y las decisiones de producir e invertir en la República Argentina.

DECIMO: El Gobierno Federal se compromete a partir del ejercicio 2000, de conformidad a lo establecido en el art. 1 de la ley 24.629 a presentar en la forma más detallada y desagregada posible en el presupuesto nacional como en el de los organismos descentralizados, la clasificación geográfica de las partidas presupuestarias asignadas a las actividades y proyectos que conforman los programas.

DECIMO PRIMERO: Se promoverá la reciprocidad entre las legislaturas nacional y provinciales necesaria para la sanción de las leyes requeridas para la transformación del Estado y el cumplimiento de los puntos anteriores del presente acuerdo.

DECIMO SEGUNDO: El Estado Nacional financiará con recursos provenientes de Rentas Generales los déficits globales de los sistemas previsionales provinciales no transferidos hasta la fecha del presente convenio en función de los regímenes actualmente vigentes; como los de aquellos sistemas que arrojen déficit previsional originados en forma individual (personal civil, docente, policial, etc.). Las cajas continuarán administradas por las respectivas provincias, si así lo desearan o cláusulas constitucionales impidieran su transferencia, quienes armonizarán en un plazo de 180 días sus sistemas integrados de jubilaciones y pensiones para sus beneficiarios futuros en función de las pautas nacionales en cuanto al régimen de aportes y contribuciones, así como de los requisitos para acceder a beneficios en el futuro.

Sin perjuicio de ello las provincias podrán constituir fondos compensadores para determinadas situaciones especiales asignándoles recursos específicos, por vía legal y con administración a cargo de la respectiva caja. El Estado Nacional financiará los déficits en forma escalonada y acumulativa en los siguientes porcentajes: para el año 2000 el 5%, el 2001 el 20% del déficit anual del sistema previsional de cada provincia. A tal efecto se sancionarán los Convenios correspondientes entre el Estado Nacional y cada Gobierno Provincial, que contemplarán una auditoría completa de la situación preexistente.

En caso de prorrogarse los pactos fiscales o de dictarse la nueva ley a partir del vencimiento del presente se completará hasta llegar al 100% la atención por parte del Estado Nacional de los déficits fiscales de los sistemas previsionales provinciales no transferidos, en los tres años subsiguientes.

DECIMO TERCERO: A la Provincia de Tierra del Fuego se le seguirá liquidando conforme al decreto PEN 702/99, en cualquier cifra no incluida que se halla mencionado precedentemente.

DECIMO CUARTO: Los fondos que recibirá la Ciudad Autónoma de Buenos Aires no están incluidos en el presente acuerdo y serán asignados bajo los mismos parámetros que las provincias.

DECIMO QUINTO: El presente Compromiso será aplicado por las partes en forma inmediata.

DECIMO SEXTO: En aquellos casos de provincias que tengan firmadas actas complementarias al Pacto Fiscal I "Acuerdo entre el Gobierno Nacional y los Gobiernos provinciales" y Pacto Fiscal II "Para el Empleo, la Producción y el Crecimiento, que dispongan el pago de sumas fijas, el Estado Nacional se compromete en el término de 90 días, previo dictamen de la Comisión Federal de Impuestos, a acordar la solución que permita sanear la relación entre ambas jurisdicciones.

DECIMO SEPTIMO: El presente compromiso deberá ser comunicado al H. Congreso de la Nación por el Poder Ejecutivo para su ratificación.

Por la presente dejo constancia, que en representación de la Provincia del Chubut y en mi carácter de Gobernador electo manifiesto mi conformidad para suscribir el Pacto Federal acordado entre el Gobierno Nacional y las Provincias en la sede del Consejo Federal de Inversiones el día 6 de diciembre de 1999.

LEY 23.548: COPARTICIPACION DE IMPUESTOS NACIONALES.

La distribución es la siguiente: Nación: 42,34 %; Provincias: 54,66 % y 2 % para el recupero del nivel relativo de: Buenos Aires, Chubut, Neuquén y Santa Cruz; 1% para el Fondo de Aportes del tesoro Nacional a las Provincias.

Artículo 3.- El monto total recaudado por los gravámenes a que se refiere la presente ley se distribuirá de la siguiente forma:

a) El cuarenta y dos con treinta y cuatro centésimos por ciento (42,34 %) en forma automática a la Nación,

b) El cincuenta y cuatro con sesenta y seis por ciento (54,66 %) en forma automática al conjunto de provincias adheridas;

c) El dos por ciento (2%) en forma automática para el recupero del nivel relativo de las siguientes provincias:

Buenos Aires	1,5701 %
Chubut	0,1433 %
Neuquén	0,1433 %
Santa Cruz	0,1433 %

d) El uno por ciento (1%) para el Fondo de Aportes del Tesoro Nacional a las Provincias.

Artículo 4.- La distribución del monto que resulte por aplicación del art. 3º, inc. b) se efectuará entre las provincias adheridas de acuerdo con los siguientes porcentajes:

Buenos Aires	19,93%
Catamarca	2,86 %
Córdoba	9,22 %
Corrientes	3,86 %
Chaco	5,18 %
Chubut	1,38 %
Entre Ríos	5,07 %
Formosa	3,78 %
Jujuy	2,95 %
La Pampa	1,95 %
La Rioja	2,15 %
Mendoza	4,33 %
Misiones	3,43 %
Neuquén	1,54 %
Río Negro	2,62 %
Salta	3,98 %
San Juan	3,51 %
San Luis	2,37 %
Santa Cruz	1,38 %
Santa Fe	9,28 %

Santiago del Estero 4,29 %
 Tucumán 4,94 %

LEY 23.906: FONDO DE CULTURA Y EDUCACION.

Se establece un régimen de afectación especial de recursos destinados al financiamiento adicional de la finalidad Cultura y Educación, Ciencia y Técnica.

Por esta Ley se modifica la asignación del 50 % del producido del impuesto sobre los activos que pasa a solventar el Fondo para el Financiamiento Educativo. A dicho Fondo también se le destinó el 80 % del impuesto a la transferencia de divisas.

Los impuestos mencionados han sido derogados.

LEY 23.966: LEY MODIFICATORIA DE VARIOS REGIMENES IMPOSITIVOS Y PREVISIONALES.

Impuesto sobre los combustibles y gas natural - Fondo Nacional de la Vivienda - Regímenes de Jubilaciones especiales - Impuesto sobre los bienes no incorporados al proceso económico.

Título III Capítulo IV Artículo 18: Distribución impuesto a los Combustibles.

Destino	Hasta el 30-6-92	Desde el 1-7-92	Desde el 1-1-93	Desde el 1-1-93	Desde el 1-1-96
FONAVI	40	41	42	42	42
PROVINCIAS	13	17	20	24	29
TESORO NACIONAL	47	42	38	34	29

Los montos asignados a las Provincias se destinarían: el 60 % a las Vialidades provinciales; el 30 % a las Tesorerías provinciales y el 10 % al Fondo Especial de Desarrollo Eléctrico del Interior.

Título II - Art. 5 .2 "Fondos Previsionales": el 11 % de la recaudación del I.V.A. se destina a financiar el Sistema de Previsión Social, se distribuye entre el Sistema de Seguridad Nacional y las Provincias (incluyendo municipios de Santa Fé y Entre Ríos).

Título VI - Art. 30. Se afecta el 100 % del producido del impuesto a los Bienes no Incorporados al Proceso Económico para financiar el Régimen de Seguridad Social. (Modificado por ley 24699).

Ambas retenciones se distribuyen de la siguiente manera:

a) El 90 % para el financiamiento del régimen nacional de previsión social que se depositará en la cuenta del Instituto Nacional de Previsión Social.

b) El 10 % para ser distribuido entre las jurisdicciones provinciales y la Municipalidad de la Ciudad de Buenos Aires, de acuerdo a un prorrateador formado en función de la cantidad de beneficiarios de las Cajas de Previsión o de Seguridad Social de cada una de esas jurisdicciones al 31 de mayo de 1991.

Los importes que surjan de dicho prorrateo serán girados directamente y en forma diaria a las respectivas cajas con afectación específica a los regímenes previsionales existentes. El prorrateo será efectuado por la Subsecretaría de Seguridad Social sobre la base de la información que le suministre la Comisión Federal de Impuestos.

Cuando existan Cajas de Previsión o de Seguridad Social en jurisdicciones municipales de las provincias, el importe a distribuir a las mismas se determinará en función a su número total de beneficiarios existentes al 31 de mayo de 1991, en relación con el total de beneficiarios de los regímenes previsionales nacionales, provinciales y de la Municipalidad de la Ciudad de Buenos Aires.

El 90 % del importe mencionado en el párrafo anterior se deducirá del monto a distribuir de conformidad al punto a) y el 10 % del determinado de acuerdo con el punto b). Los importes que surjan de esta distribución serán girados a las jurisdicciones provinciales, las que deberán distribuirlos en forma automática y quincenal a las respectivas cajas municipales.

LEY 24.049: TRANSFERENCIA DE SERVICIOS EDUCATIVOS Y HOSPITALARIOS Y SU FINANCIAMIENTO.

Transferencia de servicios educativos administrados por el Ministerio de Cultura y Educación y por el C.O.N.E.T. a partir del 1-1-92 (art. 1º) a las provincias.

Para su financiamiento (Capítulo IV, Artículo 14) se retendrá a partir del 1-1-92 de la coparticipación correspondiente a las provincias (Ley 23.548), previo a la distribución secundaria un importe para cada jurisdicción (Planilla Anexo nº 1 a) con ese destino y con destino al costo de servicios de hospitales e Instituciones Nacionales, Políticas Sociales y Comunitarias y programa Social Nutricional (un total de \$ 711,2 millones de 1992 para las transferencias de Cultura y Educación). El Banco de la Nación Argentina, organismo ejecutor, acredita en las cuentas de las provincias la cuota parte correspondiente a este régimen, en forma diaria y automática. El monto del costo mensual de los servicios transferidos surge de una previsión de gastos que realiza la Secretaría de Hacienda de la Nación, organismo que lo comunica mensualmente al Banco Nación.

LEY 24.065.

(Esta ley está citada en las notas. En la serie no se incluye su distribución)

Capítulo XIII: Fondo Nacional de la energía Eléctrica

Art. 70.- Substitúyense los ics. e) y g) del art.30 y art.31 de la Ley 15336, por los siguientes:

a) El Fondo Nacional de Energía Eléctrica se constituirá por un recargo de treinta australes por kilovatio hora (A30 KW/h) sobre las tarifas que paguen los compradores del mercado mayorista, es decir, las empresas distribuidoras y los grandes usuarios, como asimismo por los reembolsos más us intereses de los préstamos que se hagan con los recursos del Fondo. La Secretaría de Energía tendrá la facultad de modificar el monto del referido cargo, hasta un veinte por ciento (20%) en más o en menos, de acuerdo a las variaciones económicas que se operen en la industria con posterioridad a la fecha de entrada en vigencia de esta ley:

b) El Fondo será administrado por el Consejo Federal de la Energía Eléctrica (CFEE) y se destinará a:

- El sesenta por ciento (60%) para crear el Fondo subsidiario para Compensaciones Regionales de Tarifas a Usuarios Finales., que asignará anualmente el Consejo Federal de la Energía Eléctrica (CFEE) distribuyéndolo entre las jurisdicciones provinciales que hayan adherido a los principios tarifarios contenidos en esta ley.

El cuarenta por ciento (40%) restante para alimentar el Fondo Para el Desarrollo Eléctrico del Interior, el CFEE distribuirá los fondos en función a los índices repartidores vigentes o a los que dicho Consejo determinen en el futuro.

LA DISTRIBUCION DE LOS RECURSOS PRODUCIDOS POR EL MONOTRIBUTO

La ley 24.977(B.O.6-7-98) promulgada con observaciones por el Decreto 762/98, establece el "Régimen simplificado para Pequeños Contribuyentes" que incluye los Impuestos a las Ganancias, I.V.A., y Recursos de la Seguridad Social.

Dicha ley regula en su art. 59, que el 70% de los recursos obtenidos por el régimen Sustitutivo del Impuesto a las Ganancias e I.V.A. se destinará a la Seguridad Social y el 30% se girará a las provincias de acuerdo a la distribución secundaria que establece la ley 23.548.¹

¹ Art. 59: El producido del gravamen resultante de los arts. 9 y 38 del presente régimen se destinará:

a) el setenta por ciento (70%) al financiamiento de las prestaciones administradas por la Administración Nacional de la Seguridad social...

b) El treinta por ciento (30%) a las jurisdicciones provinciales en forma diaria y automática, de acuerdo a la distribución secundaria prevista en la ley 23.548 y sus modificatorias.

c) Ratificase el Decreto 906/94.

Esta distribución tendrá vigencia hasta el 31 de diciembre de 1999 y no sentará precedente a los fines de la Coparticipación Federal de Impuestos.

LEY 24.073: FONDO DE INFRAESTRUCTURA BASICA SOCIAL.
(modificado por leyes 24621 y 24699).

Modificación de la distribución del Impuesto a las Ganancias

Distribución del producido del impuesto a las ganancias a saber:

- 10 % para la provincia de Buenos Aires.
- 4 % al conjunto de provincias (con excepción de Buenos Aires) y la distribución entre cada una de ellas se realiza de acuerdo a un índice de necesidades básicas insatisfechas.
- 2 % para el Fondo de Aportes del Tesoro Nacional (dependiente del Ministerio del Interior) el que lo destina a las provincias de acuerdo a sus propios criterios.
- 84 % de acuerdo a la Ley 23.548.

ACUERDO FEDERAL FISCAL

Se transcriben los aspectos más relevantes del Acuerdo firmado el 12 de agosto de 1992 entre el Gobierno Nacional y los Gobiernos Provinciales, en lo referente a la distribución de los recursos comprendidos en el régimen de la Ley N° 23.548:

Primero: a partir del 1° de septiembre de 1992 el Estado Nacional queda autorizado a retener el 15 % con más una suma fija de \$ 43,8 millones mensuales de la masa de impuestos coparticipados para destinarlos a:

- a) El 15 % al pago de obligaciones previsionales nacionales y otros gastos operativos que resulten necesarios;
- b) La suma de \$ 43,8 millones para ser distribuída entre los Estados Provinciales con el objeto de cubrir desequilibrios fiscales conforme a la distribución por Ley.

Segundo: el Poder Ejecutivo Nacional procederá a la derogación de los Decretos Nacionales N° 551/92 y 701/92 los que se dejarán de aplicar a partir del 1° de septiembre. Las sumas retenidas con anterioridad por el Estado Nacional no serán reintegrables, a cuyo efecto el presente convenio se considerará vigente a partir del 1° de abril de 1992.

Tercero: la Nación garantiza a las provincias un ingreso mensual mínimo (neto de las deducciones establecidas por la cláusula primera, las leyes 23.966 y 24.073 y el financiamiento del costo de los servicios transferidos según leyes n° 24.049 y 24.061 y Decreto N° 964/92), proveniente del régimen de la Ley N° 23.548 de \$ 725 millones. La cláusula de garantía operará en forma bimestral. (Ver actualización en "Pacto para el Empleo, la Producción y el Crecimiento").

LEY 24.130:

Ratifica el Acuerdo Fiscal del 12-8-92. Las transferencias realizadas en concepto "cláusula de garantía" del Acuerdo Federal Fiscal, se individualizan por el número de esta Ley.

PACTO FEDERAL PARA EL EMPLEO, LA PRODUCCION Y EL CRECIMIENTO:

Firmado el 12 de agosto de 1993, entre el Gobierno Nacional y las Provincias. Córdoba se adhirió regularizándose su participación a partir del mes de julio de 1996.

Los aspectos más relevantes referidos a la distribución de los recursos del régimen de la Ley Nº 23.548, comprendidos dentro del citado Pacto son:

1.- Para financiar la eventual pérdida de recaudación provincial originada en la eliminación de impuestos y exenciones dispuestas en el presente acuerdo, el Gobierno Nacional suspenderá la retención de los montos excedentes de Coparticipación Federal por arriba del mínimo de \$ 725 millones establecidos como garantía del "Acuerdo entre el Gobierno Nacional y los Gobiernos Provinciales" suscripto el 12 de agosto de 1992 y ratificado por la Ley Nº 24.130. Esta suspensión regirá transitoriamente en forma automática por sesenta (60) días y en forma permanente a partir del momento en que cada provincia cumpliera los compromisos de aplicación inmediata asumidos en el presente acuerdo. La garantía de \$ 725 millones se elevará a \$ 740 millones a partir del 1º de enero de 1994.

2.- Cuando la recaudación impositiva definida en iguales términos al párrafo anterior exceda un nivel para las provincias de \$ 800 millones mensuales, éstas asumen el compromiso de utilizar los excedentes para cancelar deudas consolidadas contratadas previamente al Acuerdo del 12 de agosto de 1992 ó para financiar erogaciones de capital y programas de reformas de los Estados Provinciales que sean aprobados por el Gobierno Nacional.

3.- Las Provincias firmantes y el estado Nacional incluyen en el presente Acuerdo la prórroga hasta el día 30 de junio de 1995 de la vigencia (del Acuerdo entre el Gobierno Nacional y los Gobiernos Provinciales) suscripto el día 12 de agosto de 1992.

4.- Se incorpora a las provincias de Corrientes \$ 1.500.000.- y de Chaco \$ 500.000.- para cubrir desequilibrios fiscales.

LEY 24.621 -DISTRIBUCION DEL IMPUESTO A LAS GANANCIAS. (modificada por ley 24699)

La ley 24.621, sancionada el 27 de diciembre de 1995, establece una nueva distribución del Impuesto a las Ganancias con vigencia desde el 1 de enero de 1996, en la forma que se detalla:

Se modifica el artículo sin número incorporado a continuación del art. 102 de la Ley de Impuestos a las Ganancias (t.o. 1986) y queda redactado de la siguiente manera:

20 % al Sistema de Seguridad Social.

10 % hasta un máximo de 650 millones (1) de pesos anuales convertibles a la Provincia de Buenos Aires. (N.B.L.) "Fondo del Conurbano Bonaerense". Proporcionados mensualmente y con destino específico. Se incorpora a la Coparticipación de la Provincia.

2 % para Aportes del Tesoro Nacional (A.T.N.).

4 \$ al conjunto de Provincias (excepto la de Buenos Aires) sin obligación de coparticipar a los municipios, de acuerdo al índice de las necesidades básicas insatisfechas. Incluye a Tierra del Fuego que será girado de los fondos nacionales.

64 % de acuerdo al régimen de la Ley 23.548, de Coparticipación Federal.

(1) El excedente de los 650 millones será girado mensualmente a las provincias excepto Buenos Aires, de acuerdo al régimen de la Ley 23.548, Tierra del Fuego lo percibe de los fondos nacionales.

(2) de la parte de la Nación (inc. a, art. 3o. de la Ley 23.548) se girará mensualmente a las Provincias (con excepción de Buenos Aires), la suma de \$ 6.000.000.- distribuidos por el Régimen de Coparticipación Federal. En el año 1997, la suma se incrementará a \$ 18.000.000.- mensuales que provendrán: 12 millones de la participación de la Nación y los 6 millones restantes de los fondos de A.T.N. asignados por esta Ley. Las provincias no tienen obligación de coparticipar esta transferencia a los municipios.

LEY 24.699 (B.O. 27-09-96):

- Pacto Fiscal
- Distribución de Ganancias - Combustibles (Ley 24698)
- Bienes Personales

1- PACTO FISCAL.

Se proroga el cumplimiento de las cláusulas del Pacto Federal para el Empleo, la Producción y el Crecimiento del 12 de agosto de 1993, hasta el 31-12-98.

2- IMPUESTO A LOS COMBUSTIBLES.

Se destina para financiar el Régimen de Seguridad Social hasta el 31-12-98:

2.1. el 21 % del gravamen específico a las naftas, gasolina, solvente y los calificados como naftas.

2.2. el 100 % de los impuestos específicos al gasoil, diesel oil, kerosene y gas natural.

2.3. el 100 % del impuesto que grava la primera venta de automotores, chasis con motor y motores nuevos, que utilicen como combustible el gasoil.

3- BIENES PERSONALES.

Desde el 01-10-96 y hasta el 31-12-98 el producido del impuesto se distribuirá:

90 % por el Régimen de Coparticipación Federal de Impuestos -Ley 23.548-

10 % para atender las Cajas de Previsión Provinciales. La forma de distribución continua siendo la establecida por Ley 23.966.

4- GANANCIAS.

Desde el 01-10-96 y hasta el 31-12-98 antes de distribuir el Impto. se detraerá la suma de \$ 580.000.000 anuales y se distribuirán de la siguiente forma:

120.000.000 para seguridad social

20.000.000 para el Fondo de Aportes del Tesoro Nacional (A.T.N.)

440.000.000 a distribuir entre el conjunto de Provincias de acuerdo a los índices de la Ley 23548 de Coparticipación Federal de Impuestos.

EL RESTO DE LO RECAUDADO POR ESTE IMPUESTO SE DISTRIBUIRA DE ACUERDO A LO DISPUESTO POR LA LEY 24.621.

5- OBSERVACION:

La ley establece que los montos coparticipados por Bienes Personales y la precoparticipación de ganancias deben girarse independientemente de la cláusula de garantía del Pacto Fiscal.

LEY 25082: (18-01-99)DETERMINA UNA AFECTACIÓN DE FONDOS PARA SEGURIDAD SOCIAL. FIJA UN TECHO DE DISTRIBUCIÓN DE LA COPARTICIPACIÓN FEDERAL. VIGENCIA HASTA EL 31/12/2000

Art.2: Conforme al art. 75 inc. 3 de la C.N., de la masa de fondos a distribuir a que se refiere el artículo 2° de la Ley 23548 y sus disposiciones complementarias y modificatorias, y hasta el 31 de diciembre del 2000, se asignarán dos mil ciento cincuenta y cuatro millones de pesos (2.154.000.000) anuales al financiamiento del Sistema Integrado de Jubilaciones y Pensiones.

Dicha asignación se practicará con antelación a las previstas en el art. 104 inc. a) de la Ley de Impuesto a las Ganancias (T.O. 1997 y sus modificaciones) y en artículo 52 de la Ley del Impuesto al Valor agregado (T.O. 1997 y sus modificaciones)

Art. 3°: La afectación prevista en el artículo anterior, se practicará diariamente a partir del momento en que la recaudación promedio mensual de la masa de fondos a distribuir correspondiente al conjunto de provincias, a que se refieren los incisos b) y c) del art. 3° de la Ley 23548 y sus disposiciones complementarias y modificatorias, supere los novecientos veinte millones de pesos (\$920.000.000), neto de las Leyes Nros. 24049 y 24061, y hasta alcanzar la duodécima parte de la suma total destinada al financiamiento del Sistema Integrado de Jubilaciones y Pensiones.

Cuando la recaudación de un periodo no resulte suficiente para cubrir el monto de la afectación mensual determinada precedentemente, la diferencia deberá adicionarse a la correspondiente a los meses siguientes, considerando en cada caso la limitación prevista en el párrafo anterior.

El mecanismo previsto en este artículo será de aplicación anual, no pudiéndose trasladarse las diferencias resultantes, por insuficiencia de recaudación a la asignación correspondiente a los años siguientes.

LEY 25085: (07-04-99- B.O.04-05-99) AFECTA UN PORCENTAJE DE LA RECAUDACIÓN DE LA LEY 24977 (MONOTRIBUTO) PARA ATENDER GASTOS DE RECAUDACIÓN.

Art. 1°: Aféctase un dos y medio por ciento (2,5%) del importe de la recaudación de la Ley 24977, cuya percepción efectúa la Administración Federal de Ingresos Públicos...con destino a atender las erogaciones resultantes de su administración.”

RESOLUCION GENERAL INTERPRETATIVA N° 20/99, DE LA COMISIÓN FEDERAL DE IMPUESTOS.

3°: Que por lo interpretado en los artículos 1° y 2° de la presente y conforme a lo expuesto en sus considerandos, la Ley 25.085, en tanto dispone efectuar deducciones de recursos coparticipables con destino a la administración su recaudación, se encuentra en pugna con la Ley 23548, sus modificatorias y complementarias, y el Acuerdo Fiscal Federal del 12 de agosto de 1992.

Art. 4°: Hacer saber al Banco de la Nación Argentina que deberá abstenerse de efectuar deducciones a las sumas recaudadas en virtud de la Ley 24.977 que deban ser transferidas a las provincias conforme a la misma.

DECRETO 455/99: (29-04-99) AFECTACIÓN DE FONDOS CON DESTINO ESPECÍFICO.

Art. 8°: “Dispónese un afectación del DOCE POR CIENTO (12%) sobre la recaudación que se produzca hasta el 31 de diciembre de 1999, de los gravámenes creados por leyes especiales que se detallan en la planilla anexa al presente artículo...”

PLANILLA ANEXA AL ARTÍCULO 8:

FONDOS AFECTADOS CREADOS POR LEYES ESPECIALES

Ley N° 24621, art. 1 incisos b) y d) –14% del Impuesto a las Ganancias

Ley N° 23906, art. 4 – 65% de Impuesto a los Activos.

Ley 24699, Art.2° y Ley 23966 art.18° y art. 19° incisos a) y b) –20,619% del Impuesto a los Combustibles.

Fondo Especial de Desarrollo Eléctrico del Interior – Energía Eléctrica.-

Fondo Nacional de Energía Eléctrica – 60% de Consumo de Energía Eléctrica.

Fondo Especial del Tabaco (eliminado por Ley 25.153)

Ley N° 23351 (Premios Juego de Azar- 20630 y modificatorias)

Ley 24625 – Impuesto Adicional de Emergencia – 7% sobre el precio final de venta de cada paquete de cigarrillos.

Ley 25153: MODIFICACIÓN DE CRÉDITOS PRESUPUESTARIOS. DEJA SIN EFECTO LA RETENCIÓN DEL 12% AL FONDO DEL TABACO.

Art.3°: Déjase sin efecto la afectación del doce por ciento (12%) de la recaudación de los gravámenes correspondiente al FONDO ESPECIAL DEL TABACO, dispuesta por el artículo 8° del decreto 455/99...

Art.5°: Restitúyese al FONDO ESPECIAL DEL TABACO, con retroactividad a la fecha del dictado del decreto acuerdo de necesidad y urgencia 455/99, la totalidad de las sumas que hubieran afectado hasta el momento de la sanción de la presente Ley. En virtud de la aplicación de los artículos 8 y 13 y del régimen correspondiente en lo que respecta al FONDO ESPECIAL DEL TABACO; de las fuentes en que el mismo se origina y de los recursos que por medio de dicha fuente se recauda.

LEY 25157: MOFICA LA AFECTACIÓN DE LOS FONDOS,CREADA POR EL DECRETO 455/99

Esta Ley fue observada en la parte pertinente a los Fondos por el Decreto 102/99 y no hubo insistencia.

DECRETO 702/99: (01-07-99) MODIFICACION DEL PORCENTAJE DE COPARTICIPACION A LA PROVINCIA DE TIERRA DEL FUEGO, ANTARTIDA E ISLAS DEL ATLANTICO SUR.

Art. 1° Fíjase la participación que le corresponde a la Provincia de Tierra del Fuego, Antártida e Islas del Atlántico Sur, por la aplicación del art. 8° de la Ley 23548, en un coeficiente equivalente a setenta centésimos por ciento (0,70%) del monto total recaudado por los gravámenes establecidos en el art. 2° de la citada Ley y sus modificatorias.

SUPERVISION GENERAL:

Dr. (C.P.N.) Fernando Pose

RESPONSABLE DE LA EDICION:

Dra. (C.P.N.) Norma Jáuregui de Pivetta

Apoyo Informático

Isabel André Lavalle

Silvia Pino