

014.34

42420

M 32

INFORME FINAL:

**ESTUDIO DE PREVALENCIA
DE LA
VIOLENCIA INTRAFAMILIAR**

**DEPARTAMENTOS DE:
GUAYMALLEN – MAIPU**

- 2000 -



**Experta: Lic. Elba Muler
Colaboradora: Lic. Ruth Zulema Di Blassi**

COOPERACION TECNICA CFI

DENOMINACION DEL TRABAJO :

ESTUDIO DE PREVALENCIA DE LA VIOLENCIA INTRAFAMILIAR EN BARRIOS DE MAIPÚ Y GUAYMALLÉN

INFORME FINAL

1. JUSTIFICACIÓN

Estudios realizados en la región latinoamericana han demostrado que casi la mitad de las mujeres sufren de abuso psicológico, mientras que una o dos mujeres de cada cinco son víctimas de abuso físico y que la mayoría de estos hechos se producen en el ámbito de la familia.

La violencia doméstica y la violencia social están estrechamente relacionadas: los niños que sufren o presencian abusos son más propensos a conducirse violentamente en la edad adulta, tanto dentro como fuera del hogar.

Estudios recientes sobre los costos de la violencia realizados por el Banco Interamericano de Desarrollo y por el Banco Mundial ponen en evidencia múltiples efectos en la economía:

- influye en la pérdida de la productividad,
- en la pérdida de salarios provocados por el ausentismo laboral o pérdida de trabajo
- en el ausentismo y repitencia escolar limitando en esos niños las posibilidades futuras de una mejor inserción laboral,
- reduce la participación de la mujer en el desarrollo

- representa un costo real para la sociedad la utilización de bienes y servicios para tratar los hechos de violencia.

Distintos sectores públicos y privados vienen observando con creciente preocupación el impacto de la violencia doméstica en la familia. Una serie de estudios demuestran que la violencia durante el embarazo es una amenaza de aborto, presenta el triple de complicaciones durante el parto y los bebés nacen con bajo peso.

Además de las lesiones físicas y la angustia, las víctimas de violencia pueden tener una mayor propensión a los accidentes, al suicidio y homicidio; la mortalidad por estas causas contribuye cada vez más a la mortalidad general y a los años de vida potencialmente perdidos.

Estas cuestiones llevaron a la Organización Mundial de la Salud, en su 49º Asamblea (1996), a declarar la violencia como un problema de salud pública y nuestro país asumió la necesidad de tratar y prevenirla, en tanto miembro de la Organización Panamericana de la Salud, desde la 37º Reunión del Consejo Directivo en 1993.

En el marco de este compromiso la provincia de Mendoza acepta la propuesta del Ministerio de Salud de la Nación, de participar, a través de los municipios de Guaymallén y Maipú, en un Proyecto Piloto de Atención y Prevención de la Violencia Intrafamiliar con Cooperación Técnica y Financiera del BID, para desarrollar y probar un modelo intersectorial de intervención integral de la problemática, reduciendo su incidencia y generando habilidades para resolver los conflictos de un modo no violento. Como complemento del mismo surge además la necesidad de profundizar el diagnóstico de la problemática a través de un Estudio de Prevalencia que permita mayores precisiones sobre su magnitud y sobre la demanda potencial que significará para los servicios del modelo intersectorial, el número de familias en riesgo que puedan detectar. De esta forma se podrán planificar mejor las acciones y los recursos tanto de prevención como de atención afianzando su

mayor grado de eficiencia. Para este Estudio se toma el protocolo de investigación elaborado por la OPS y centros de investigación de siete países en el marco de cooperación iberoamericana para la salud pública, denominado Proyecto ACTIVA.

2. ANTECEDENTES

La violencia hoy es reconocida como un obstáculo para el desarrollo de las naciones, menoscaba las bases de la institucionalidad democrática y es una amenaza para la salud en la región. Para solucionar el problema de la agresión interpersonal y la lesión intencional, la Organización Panamericana de la Salud ha elaborado y ejecutado diversos programas de prevención.

Entre ellos y con el propósito de profundizar en el conocimiento y la comprensión de la compleja trama de factores socioeconómicos, psicosociales y culturales que se asocian con la violencia y fundamentar así, un enfoque integrado de prevención, en 1996 la OPS inició una investigación multinacional denominada proyecto ACTIVA, destinada a evaluar actitudes y normas culturales relacionadas con la violencia en ciudades de América Latina y España. En este caso se trata de un estudio transversal, en el cual se utilizó un cuestionario común (estructurado) con entrevistas cara a cara, a residentes de hogares particulares urbanos. Se seleccionaron ocho ciudades metropolitanas: *San Salvador*, El Salvador; *San José*, Costa Rica; *Cali*, Colombia; *Caracas*, Venezuela; *Río de Janeiro* y *Salvador (Bahía)* de Brasil, *Santiago* de Chile y *Madrid* en España.

Aunque la violencia asume diferentes formas y manifestaciones, la investigación sólo tomó el análisis de la violencia interpersonal, definida en este caso como el *"uso intencional o la amenaza de usar la fuerza física que ejerce una persona para causar daño físico a otra, a un grupo de personas o al patrimonio personal o social"*.

La evaluación se realizó a nivel de la pareja, de adultos hacia los niños y de adultos hacia personas desconocidas. Los espacios evaluados se circunscribieron a los niveles

doméstico, comunitario y social, quedando así excluidas la violencia ejercida por instituciones y organizaciones de diferente índole, la violencia psicológica y la violencia sexual.

Los objetivos de la investigación fueron:

- Analizar y comparar entre ciudades la prevalencia de conductas agresivas verbales y físicas hacia los niños, la pareja y personas que no son miembros de la familia
- Identificar factores personales, socioambientales y socioeconómicos asociados con las conductas violentas

El propósito del proyecto ACTIVA fue generar información que ayudara a orientar políticas y programas para la prevención de la violencia en las ciudades y brindar criterios para la toma de decisiones, así como recabar información que sirviera como línea de base para evaluar políticas y programas de prevención.

EL Proyecto ACTIVA trata de evaluar el consentimiento o aprobación de conductas en situaciones específicamente violentas, así como el de apoyo y habilidades hacia alternativas no violentas para la resolución de conflictos.

El referente inicial para el proyecto ACTIVA, tiene como sustento la teoría del aprendizaje cognitivo, la que ha servido como base para diversos programas de promoción de la salud. En este caso se partió de un modelo sobre el comportamiento humano: la Teoría del Aprendizaje Cognitivo Social basada en la Teoría de Bandura. Según el Modelo Teórico Explicativo que presentamos en la **Figura N°1** se acepta la naturaleza multi-causal del Problema de la Violencia Intrafamiliar, en el que la cultura, a partir de valores, producto de la historia y la interacción humana, determina normas de actuación, que aunque no lleguen a convertirse en leyes o reglamentos, están socialmente sancionadas y son transmitidas a través de la socialización, tanto

primaria como secundaria lo que supone distintos modelos de comportamientos para distintos tipos de actores, en función de determinadas características de identificación personal, estructural o de relación familiar.

Según este modelo, dado que la violencia es un fenómeno mayormente aprendido, la primera oportunidad para aprender a comportarse violentamente surge dentro del hogar, observando a los padres, hermanos u otros modelos. Los premios que dan los padres a las conductas agresivas de sus hijos, el maltrato por parte de los padres y los patrones de comportamiento agresivo de estos, son algunos de los mecanismos mediante los cuales los niños aprenden la violencia.

En sistemas sociales rígidos, en los que los comportamientos están claramente determinados, con códigos establecidos y sistemas de sanciones previsibles, se hace muy sencillo definir si los comportamientos transgreden o no la norma. Ahora bien en las sociedades latinoamericanas, la violencia en el hogar está formal y legalmente sancionada, por lo que surgen algunos interrogantes:

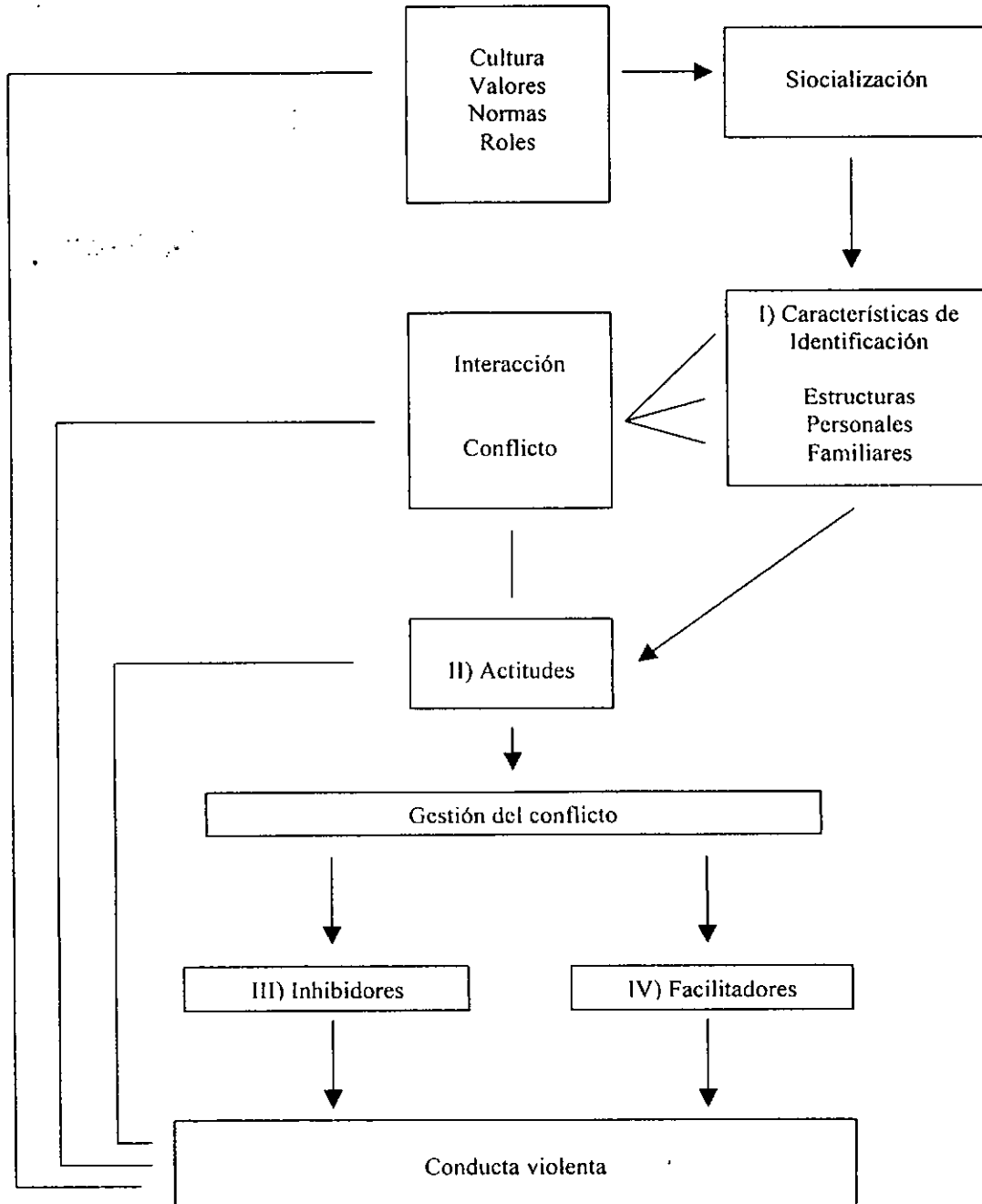
"¿Cuáles son las variables sustentadas por elementos socioculturales que permiten su pervivencia?"

"¿Cuáles son los elementos que inhiben las conductas agresivas y permiten actitudes favorables para la resolución de conflictos?"

"¿Cuál es la asociación entre las conductas violentas y los diferentes factores de riesgo y atributos a nivel individual en un momento en el tiempo?"

Esquema del marco conceptual explicitado

Figura 1. Modelo teórico que explica la violencia en la pareja.
Estudio Multicéntrico sobre Actitudes y Normas Culturales frente a la violencia
(ACTIVA) 1997



Es dentro de este marco que se inscriben los objetivos de nuestro trabajo:

- Determinar la magnitud de la población susceptible de sufrir violencia intrafamiliar en los municipios de Guaymallén y Maipú, en las áreas en que el Programa Piloto ha logrado articular los diferentes recursos de los sectores que intervienen más eficiente y eficazmente.
- Conocer sobre la base de los datos obtenidos la potencial demanda a cubrir por los servicios de los organismos, tanto del estado municipal como provincial.
- Brindar recomendaciones para planificar y redistribuir los recursos existentes.

Desde este enfoque se han diseñado la muestra y los cruzamientos que se presentan en el trabajo.

Justamente y dada la heterogeneidad socio - económica - cultural de los barrios en estudio, efectuamos comparaciones de interés analítico y conceptual, ya que el análisis comparativo entre distintos grupos debe permitirnos comprender las dimensiones actitudinales, conductuales y culturales que prevalecen en los medios urbanos y rurales, aportando al establecimiento de acciones e intervenciones de corto y mediano plazo

La información a obtener, junto con la ya producida por el Proyecto Piloto antes mencionado, servirá como una guía para diseñar políticas públicas para la prevención del problema y para una mejor planificación estratégica de los servicios de la provincia, para su atención integral, garantizando además la sustentabilidad de los esfuerzos ya realizados en los municipios mencionados.

Se realizó un estudio transversal de prevalencia de la violencia en el seno de los hogares del área de influencia del Proyecto Piloto en Guaymallén y en Maipú.

Sobre una muestra representativa de los hogares a encuestar en cada una de las jurisdicciones mencionadas, como explicaremos más adelante (**Anexo I, Cuadros 1, 2 y 3**).

La unidad de análisis, en cada uno de los hogares de las respectivas muestras seleccionadas con criterios probabilísticos, fue un miembro de la familia mayor de 18 años y menor de 70 años.

Se utilizó un cuestionario estructurado, adaptado a las características de la región, con algunas preguntas abiertas, administrado por encuestadores que fueron capacitados previamente.

Las variables utilizadas (plasmadas en la encuesta) y que detallaremos a continuación, fueron las del proyecto Activa, adaptadas al contexto regional y han sido testeadas previamente.

Variables independientes:

a. **Sociodemográficas:** Incluyen atributos personales del entrevistado. edad, sexo, estado civil, educación, posición en el hogar, número de miembros en el mismo, hacimiento, situación laboral, nacionalidad, religión, también se incluyeron en esta categoría de análisis, algunos indicadores conductuales.

b. **Normas sociales y culturales:** En este caso se consideran el nivel de aceptación o rechazo de diferentes normas sociales asociadas con el uso de la violencia contra la pareja y contra los niños, así como así como la aceptación de la violencia o la ilegalidad en la sociedad, las que se evaluaron mediante doce preguntas.

c. **Habilidades:** Evalúa el grado de autoeficacia que manifestó la o el entrevistado/a para resolver conflictos en forma no violenta.

d. **Actitudes de aprobación de la violencia:** Se considera la aprobación de conductas violentas específicas. En este caso se usaron dos series de preguntas, unas evaluaron

el grado de aprobación y comprensión de conductas violentas hacia una tercera persona, las otras el grado de acuerdo o desacuerdo con conductas violentas específicas.

e. **Relaciones intergrupales:** Con las preguntas correspondientes a esta variable se observan las tendencias hacia la discriminación por clase social, religión o ideas políticas. Mediante las preguntas se evaluó el grado de acuerdo, con el derecho a expulsar ciertos grupos del vecindario.

f. **Confianza en Instituciones:** Se mide el nivel de eficiencia percibido con respecto a siete instituciones distintas, relacionadas con la justicia criminal y los medios de comunicación.

g. **Actitudes Sociales:** En este caso se consideran las actitudes hacia el sistema social y el nivel de anomia del entrevistado.

h. **Aceptación del uso institucional de la fuerza:** Se valora el grado de aceptación o rechazo de medidas gubernamentales violentas contra otros países o contra grupos internos y si ven como necesaria la presencia militar en las calles.

i. **Normas familiares:** Las preguntas correspondientes a esta variable, se refieren al castigo corporal recibido o no en su infancia por el entrevistado.

j. **Uso de armas:** En este casos se presentan cuatro respuestas, respecto a tenencia de armas de fuego dentro y fuera del hogar, así como el deseo de tenerlas.

k. **Victimización:** Esta variable se mide mediante preguntas, acerca de experiencias de victimización o violencia sufridas por el entrevistado

l. **Efectos de violencia:** En este caso, se toman indicadores respecto a sensaciones de miedo e inseguridad que percibieron los, encuestados, en sus barrios y en sus prácticas cotidianas de vida como consecuencia de la violencia.

Variables dependientes

- m. **Violencia entre parejas**: Mediante preguntas hechas a los entrevistados que manifestaron vivir en pareja, se evaluó la frecuencia de agresión o victimización entre los miembros de la misma.
- n. **Conductas Violentas hacia personas fuera de la familia**: Estas preguntas analizaron la frecuencia con que los entrevistados, habían agredido a personas fuera del grupo familiar.
- o. **Violencia hacia los niños**: Estas preguntas estuvieron dirigidas a conocer la opinión de los encuestados respecto a la conveniencia del castigo corporal a los niños.

Estas variables dependientes están determinadas como grupos "objeto de violencia".

CARACTERIZACIÓN DE LOS BARRIOS Y DE LOS DEPARTAMENTOS EN ESTUDIO

Características socioeconómicas y de seguridad.

DEPARTAMENTO DE GUAYMALLÉN (7 barrios)

+ DISTRITO VILLA NUEVA

1. Barrio BUCI (clase media, con algunos sectores medios altos)
2. Barrio CEC (clase media, con algunos sectores medios bajos)
3. Barrio Patrón Santiago (clase baja- trabajadora)

+ DISTRITO PEDRO MOLINA

4. Barrio Gomensoro (clase baja con problemas de seguridad)
5. Barrio Lihué (clase baja con *serios* problemas de seguridad)

6. Barrio SOEVA (clase baja con *serios* problemas de seguridad)

7. Barrio Los Ceibos (clase media baja).

DEPARTAMENTO DE MAIPÚ (6 barrios)

+ DISTRITO GENERAL GUTIERREZ

8. Barrio 6 de Septiembre (clase media: con algunos sectores más bajos y otros más escasos, altos)

9. Barrio Cavagnaro (clase media, con algunos sectores medios-bajos y otros humildes).

10. Barrio Feiman (clase media baja con algunos sectores muy humildes)

+ DISTRITO CIUDAD

11. Barrio Canciller (clase media)

12. Barrio Jardín Cristal (clase media)

13. Barrio Tejas Rojas (clase media alta)

Para describir las situaciones que se dieron especialmente en barrios del distrito Pedro Molina: Lihué, SOEVA Y Pedro Molina I (Belgrano, Gomensoro) y que determinaron las modificaciones de la muestra planificada, se transcriben observaciones de los encuestadores:

"Algunas personas nos atienden por la ventana sin abrir la puerta."

"Ante las advertencias de los vecinos sobre los riesgos que corriamos, concurrimos al destacamento policial del barrio Pedro Molina I y se nos manifestó que no era aconsejable realizar nuestra tarea ya que encontraríamos rechazos violentos"

"Aquí no sólo se van a negar sino que los van a apuntar con un arma."

"En esta zona hay cosas que no se preguntan"

"No trabajen durante la tarde y menos el sábado y el domingo en que el barrio se transforma en el país de la delincuencia".

"Intentamos encuestar la manzana 1 y 2 aparentemente de menor riesgo, se reciben rechazos en su mayoría y algunos con violencia verbal, solamente se completaron 4 encuestas después de intentar diversas formas de lograr colaboración de los posibles entrevistados."

En relación al contenido de la encuesta se observa que mientras más bajo es el nivel de educación formal mayor es la dificultad de comprensión de las preguntas. A partir de la mitad de la encuesta se percibe cansancio y aburrimiento por lo extenso del contenido.

"Una señora dijo para describir el barrio SOEVA todos le van a decir que no hay violencia, pero en el barrio sí hay violencia".

"Los vecinos relatan diversas situaciones de violencia en la zona."

En el barrio Lihué los encuestadores relatan seguimiento por parte de miembros de las patotas. Amenazas en la última parte del recorrido a pesar de ir discretamente mimetizados en su vestimenta con la gente del lugar.

El relato de estas situaciones obedece a describir factores que hacen a la temática abordada por el estudio y como la misma está presente en todas las comunidades influyendo en el trabajo de relevamiento realizado.

Algunos datos de los distritos seleccionados para la muestra.

Fuente: SIME (Sistema de información, monitoreo y evaluación de políticas y programas de la Subsecretaría de Desarrollo Social del Ministerio de Salud y Desarrollo Social) según ámbito y condiciones de vida (1998).

Maipú

Es un departamento con fuerte variación intercensal de la población rural de oasis, elevada participación de la población urbana y rururbana, valores medio-bajos en

servicios sanitarios, con un importante peso relativo de la población de 60 años y más, porcentaje de población NBI cercana al 20% y fecundidad general relativamente baja.

Según el Censo Nacional de Población y Vivienda de 1991, el ámbito urbano integrado por las localidades de Ciudad de Maipú y General Gutiérrez tiene una población de 25.129 habitantes. En ellos se asientan los barrios seleccionados para la muestra de este estudio. Estas localidades son urbanas preponderantemente edificadas, con vinculación interna por trama circulatoria que presenta un amanzanado y delimitadas por una envolvente. Tienen en general 2000 o más habitantes. Son un aglomerado que presenta una continuidad de varias localidades como consecuencia de su crecimiento. Según análisis y cálculos del SIME (Sistema de información, monitoreo y evaluación de políticas y programas de la Subsecretaría de Desarrollo Social del Ministerio de Salud y Desarrollo Social del Gobierno de la Provincia de Mendoza) la población del departamento de **Maipú** por condición de pobreza y en cuanto a necesidades Básicas Insatisfechas (N:B:I) es la siguiente

No NBI = 98.881

NBI = 26.230

TOTAL = 125.111

Mientras que para las localidades de Ciudad de Maipú y General Gutiérrez se estima:

No NBI = 20.801

NBI = 3.764

La población global de Maipú estimada para **1997** según el Censo 1991 por el SIME es de 143.708 habitantes con una población **NBI de 30.129**. Para **1999** se estima su población en **143.583 habitantes, compuesta por 71552 varones y 72.031 mujeres**.

Guaymallén

Es un departamento con predominio de población urbana, elevada tasa de escolarización, niveles medios-altos de servicios sanitarios, feminización de la población, baja proporción de jefes de hogar sin educación, bajo nivel de fecundidad general y peso relativo importante de la población de 60 años y más.

Para 1997 se estimaba que el departamento tendría una población de **247.055** habitantes de los cuales 35.031 serían con NBI. Su población para 1999 se estima en **246.506** compuesta por **117.613** varones y **128.893** mujeres.

De este departamento se trabaja con las localidades de Villa Nueva y Pedro Molina.

Cuadro 1: Descripción de la muestra por barrio. Estudio de prevalencia de Violencia Intrafamiliar en barrios de Maipú y Guaymallén año 2000.

De la lectura de los datos de este cuadro se observa que en la conformación final de la muestra se produjeron sesgos como resultado de la falta de respuesta y/o disponibilidad de los encuestados frente a esta compleja temática. Este problema es preciso tenerlo en cuenta al realizar el análisis de la información y las conclusiones.

En general podemos ver que como en el Activa la proporción de mujeres encuestadas es mayor que la de varones por el aumento de la población femenina sobre la masculina y además como se describe en la recolección por la mayor accesibilidad de ellas (en especial en los barrios con problemas de seguridad): B^a Lihué con 72% de encuestas de mujeres y 28% de varones.

En cuanto a los grupos etarios en general las diferencias con la muestra son pocas, pero los encuestadores relataban mayores dificultades de encontrar jóvenes de 18 a 24 y mayores de 65 años.

En cuanto al nivel de instrucción los entrevistados tienen 29,25% la secundaria completa, 24,75% la secundaria incompleta, 20,25% la primaria completa y 14,50% universidad o nivel superior que muestra un alto nivel de escolarización de la población (excepto barrios como el Lihué que tiene 36% con primaria completa, 30% con primaria incompleta y 0% de universitarios o terciarios).

Según el estado civil la mayoría (42%) son casados, el barrio Cristal tiene la mayor proporción (60%), mientras que el Lihué tiene el porcentaje mayor de unidos de hecho (26%). Los solteros son el 40,75% del total de encuestados.

La mayoría (54,50%) declara no percibir ingresos alcanzando el porcentaje mayor en el Lihué con 68% y en el Feiman con 65%, barrios con altos índices de violencia manifiesta y encubierta, mientras que en el CEC el 54,55% es el máximo de población con ingresos.

Según la situación laboral, las mujeres en un 24,25% de la muestra no tienen trabajo y no están buscando. Mientras le sigue el 22,25% de los hombres que trabajan. El barrio que más trabajan los hombres es el CEC con un 36,36%.

En cuanto a la nacionalidad el 95,25% son argentinos, 3,00% bolivianos y 1,25% chilenos. El barrio que tiene mayor porcentaje de entrevistados extranjeros es el Lihué con 18% de bolivianos.

Criterios y tamaño de la muestra

El universo en estudio está constituido por la población de 18 a 70 años que habita en los barrios que conforman la zona de influencia de los Centros de Salud de los Departamentos de Guaymallén y Maipú de la Provincia de Mendoza.

Con referencia al tamaño de la muestra se consideró el utilizado en el estudio piloto realizado en el año 1997. Para seleccionar la muestra se utilizaron los datos del Censo

nacional de viviendas de 1991 con datos segregados según los distintas unidades administrativas.

Tipo de Muestreo

Al haber seleccionado el tamaño de la muestra, es difícil, trabajar con algún tipo de muestreo aleatorio, por lo tanto para distribuir la misma se pensó que el mejor procedimiento sería **el muestreo por cuotas y elección razonada**, que si bien no es un método aleatorio nos permite con un cierto grado de seguridad que la muestra reproduzca las características de la población. Además dado el pequeño número de barrios dentro de cada grupo no es aconsejable realizar la elección de la muestra por los procedimientos al azar pues se expondría a que no saliera algún barrio pese a su importancia. Por ello se determinó el método por cuotas y elección razonada eligiendo dentro de cada unidad administrativa, los que habrán de formar parte de la muestra, teniendo en cuenta los fines de la investigación.

Nuestro caso puntual consiste en distribuir 400 unidades muestrales entre los Departamentos de Guaymallén y Maipú. Al Departamento de Guaymallén le corresponden 280 y a Maipú 120 unidades muestrales.

Materiales y Método:

1. **Determinar la población a investigar.** La población donde se realizará el estudio es la que habita en los barrios periféricos a los centros de salud y concurre para su atención a los mismos.
2. **Selección de barrios.** Se estratificó según condición socioeconómica de la población de los barrios. Los barrios se ordenaron teniendo en cuenta la condición de pobreza, desde los que mostraron mayor presencia de pobreza hasta los que no mostraban representatividad.

3. **Número de viviendas.** El número de viviendas que se deberá encuestar por barrio se estimó en base a la cuota que corresponde a cada centro de Salud.
4. **Selección de las viviendas.** Se asignará a cada encuestador un número de cuestionarios a realizar, indicándole las que tienen que corresponder a cada barrio y dejando a su arbitrio la elección concreta de las unidades de la población a entrevistar. No obstante el encuestador deberá contar con un registro numerado de las viviendas del barrio por manzanas y determinar como llevará a cabo la elección de las unidades muestrales. El encuestador deberá seguir el mismo procedimiento de elección hasta completar la cuota asignada. Se aconsejará realizar la elección por medio de una selección sistemática con arranque aleatorio en el que se deberá elegir por sorteo una vivienda.
5. **Selección de personas a entrevistar.** Una vez seleccionadas las viviendas que de deberán ser entrevistadas el encuestador deberá seleccionar las personas a entrevistar indicándole sólo la cifra que corresponde a cada grupo de edad. La elección de las personas dentro de la vivienda se deberá hacer por medio de un muestro aleatorio simple o según algún criterio lógico, pues dado el pequeño número de personas por grupo de edad, no tiene aplicación práctica el uso de las tablas de números aleatorios. Para esta etapa se utilizará una planilla por vivienda seleccionada donde se deberán recoger los datos de las personas que habitan en ellas y se señalará las personas que cumplen los requisitos exigidos: pertenecer al grupo etario entre los 18 y 70 años. No se deberá exigir otro requisito como nivel educacional o nivel de ingresos.
6. **Selección de encuestadores.** Deberán tener experiencia previa y aptitudes para la tarea de campo.

7. **Capacitación de los encuestadores.** Manejo de la muestra, uso de planos o mapas detallados, manejo de hojas de ruta, conocimiento sobre los procedimientos de la selección de las unidades de muestreo para las viviendas y grupos etarios. Formas de registro en rechazos. Entrevistas de prueba.
8. **Trabajo de campo.** Los entrevistadores deberán explicar el motivo de la encuesta y asegurar que su participación es voluntaria y confidencial realizando visitas iniciales a las viviendas previamente seleccionadas. Se deberá explicar detalladamente el procedimiento de selección, y la fecha prevista para realizar la entrevista.
9. **Ausencia de la persona a entrevistar.** Si en la vivienda seleccionada no estuviese la persona a entrevistar, el encuestador deberá regresar al domicilio hasta un máximo de tres veces.
10. **Sustitución de viviendas.** Las personas que se negaron a responder a no fueron localizadas deberán ser sustituidas hasta completar el número de viviendas que forman parte de la muestra.

Tamaño de la muestra para el Departamento de Guaymallén y Maipú

Al Departamento de Guaymallén le corresponden **280 unidades muestrales**, las que se distribuyeron proporcionalmente teniendo en cuenta la población de los Distritos que conforman la zona de influencia de los Centros de Salud N° 14 y N° 16 y tomando barrios de distinto nivel socioeconómico.

B) Departamento de Maipú le corresponden **120 unidades muestrales** de los Distritos que conforman la zona de influencia de los Centros de Salud N° 60 y N° 155, con el mismo criterio.

Departamento Guaymallén

Distrito	Población	Distribución muestral
Pedro Molina Centro de Salud N° 14	64 %	180
Villanueva Centro de Salud N° 16	36%	100
		n= 280

Departamento Maipú

Distrito	Población	Distribución muestral
General Gutierrez Centro de Salud N° 60	50 %	60
Ciudad Centro de Salud N° 155	50%	60
		n= 120

3 RECOLECCIÓN DE DATOS

1. Trabajo de campo

Se realizan 400 encuestas con 15 encuestadores: estudiantes universitarios de enfermería, sociología, medicina, ciencias políticas, etc., se los capacita en manejo de: la muestra, mapas y planos, hoja de ruta, de procedimientos de unidades de muestreo para viviendas(las personas que se niegan a contestar o las casas vacías deben ser sustituidas), y para grupos etarios según sexo y consideración básica del carácter anónimo y voluntario de la encuesta. Luego de su capacitación en el aspecto ético y técnico en la entrevista, para el llenado de las 14 temáticas de la encuesta (Anexo II) se los distribuye por barrio, según la muestra determinada para Guaymallén: zona de influencia de los Centros de Salud N° 14 y N° 16 (280 encuestas) y para Maipú: zona de influencia de los Centros de Salud N° 60 y N° 155 (120 encuestas) que son efectores de la red del Proyecto Piloto de Atención y Prevención de la Violencia Familiar.

Los encuestadores acceden a estos barrios donde realizan un reconocimiento de la urbanización y de sus manzanas. Luego establecen las viviendas que son seleccionadas según el sistema de salteo indicado (se seleccionan viviendas por muestreo aleatorio simple y sistemático: una vivienda seleccionada, luego se saltean dos y se selecciona la tercera) y se buscan las personas que se entrevistan según la edad y el sexo requerido por la muestra. El entrevistador lleva un registro numerado de las viviendas y de su selección (hoja de ruta) siguiendo el mismo procedimiento hasta completar la cuota de encuestas asignadas.

Para la entrevista (1 por vivienda) se usa la encuesta programada para recoger los datos de sus habitantes entre los que se selecciona solamente una que pertenezca al grupo etario de 18 a 70 años (50% varones y 50% mujeres), sin ningún otro requisito

Acotaciones respecto al contexto

Algunos de los barrios seleccionados: Pedro Molina (reemplazado por: Gomensoro y Belgrano) y Lihué, tienen serios problemas de violencia social por lo que los encuestadores tienen inconvenientes de seguridad a pesar de haber contactado previamente instituciones locales que apoyan la tarea como centros de salud y policía.

En el barrio Pedro Molina se pueden concretar sólo 4 encuestas a causa del clima violento imperante en el barrio, incluidas amenazas verbales a los encuestadores (un varón y una mujer) , y por sugerencia de la policía, debió cambiarse por barrios aledaños de similares características socio-económicas con un leve mejoramiento de las condiciones de seguridad: Gomensoro y Belgrano, lo que se realizar las otras 36 restantes que indica la muestra.

En el Lihué los encuestadores (dos varones) pueden realizar con dificultad y moviéndose discretamente 49 encuestas completando la última en el Belgrano,.

Dado que se programa un diseño de recolección sin sustitución se acepta un porcentaje de falta de respuesta comprendido entre 25% y 35%. análisis de los datos de la encuesta.

Los principios básicos de implementación del trabajo de campo son.

1. Encuesta voluntaria, anónima.
2. Se pueden negar a responder algunas preguntas o detener la entrevista lo que debe ser consignado.

El proceso de recolección tiene dos etapas de supervisión: una en terreno donde se coordina, revisa y orienta a los encuestadores en la obtención de datos, evaluando además su situación de seguridad en los barrios más conflictivos.

La comunicación diaria y casi permanente con los encuestadores vía telefónica o en territorio permite tener un panorama de las diferentes características de cada barrio, de cómo éstas *condicionan* el trabajo de recolección de datos y *provocan ajustes* en el plan de tareas inicial:

+ Limitaciones por seguridad y nivel socioeconómico y cultural ocasionan diferencias con lo planificado en la muestra.

+Barrios de clase baja con una importante conflictividad social y altos índices delictivos, como el **Pedro Molina** (Guaymallén), después de lograr 4 encuestas con un importante riesgo, se reemplaza por Belgrano y Gomensojo para hacer el resto.

+ En el barrio **Lihué** (Guaymallén) de similares características al anterior, se completan 49 encuestas pero no se cumple el % de varones y mujeres ya que resultan más accesibles y seguras las entrevistas con mujeres. Los varones no se mostraron predispuestos a conceder una entrevista y en varios casos siguen con

actitud amenazante, desde grupos que habitualmente integran en las esquinas (patotas), a los encuestadores de 43 encuestas realizadas 76,7% son mujeres y sólo 23,3% son varones). Por esto se nota un importante sesgo en el sexo de la muestra establecida originalmente para este barrio.

+Otro barrio en el que ocurre algo similar es el **Tejas Rojas** de Maipú de 17 encuestas, 76,3% son de mujeres y 23,5% son de varones, pero por una razón distinta a la del Lihué, se trata de un barrio de clase alta por lo que los varones requeridos por la muestra no se encuentran en ninguno de los distintos horarios que se intentaron, por su alto nivel de ocupaciones, mientras que otros no se prestan a la entrevista por mostrarse poco predispuesto a brindar información sobre su situación u opinión acerca de los temas consultados. Nuevamente las mujeres se muestran más accesibles en este nivel socio- económico a la entrevista.

4. ANÁLISIS DE LOS DATOS

Para el análisis y conclusiones como se verá y según los cuadros, que se presentan en el Anexo, se trabaja en varios planos:

1. Cada barrio fue tomado como una Unidad Espacial , para analizar sus diferencias y/o semejanzas
2. Se tomó el total de la muestra para conocer su relación con las variables dependientes
- 3 Se hizo un análisis de la asociación de violencia con autoritarismo definido como *"sobrevaloración del principio de autoridad, con adhesión acrítica a las acciones de los que detentan el poder, con baja tolerancia a la diferencia y a las transgresiones."*

Cuadro N° 4: Características de la submuestra de violencia en la pareja por barrio. Estudio de prevalencia de Violencia Intrafamiliar en barrios de Maipú y Guaymallén año 2000.

Para el análisis de la violencia en la pareja se tomó, tal como se observa en el **cuadro N° 4** una submuestra de la muestra total de los 400 entrevistados, de los que contestaron sí a la pregunta *¿vive actualmente con su esposa/o o compañero/a?* Respondieron afirmativamente 196 de los entrevistados 49 % de la muestra. En el cuadro se describen las características de las personas seleccionadas. En su gran mayoría, casados, con una edad media que oscila entre los 35 y 50 años. Y con un porcentaje casi nulo de separados o divorciados, salvo en el barrio 6 de setiembre en el que se señala un 22%.

De la base de datos, resultado de la encuesta aplicada y para comparar la frecuencia de violencia ejercida y sufrida según barrio surge el **cuadro N° 5** en el que se analizaron seis preguntas, tres de agresión y tres de victimización. El período evaluado para la agresión entre la pareja fue el año anterior a la realización de la encuesta. Se preguntó la frecuencia con que la persona gritó con rabia, dio una bofetada y pegó con un objeto que pudo haber lastimado a la pareja y la frecuencia con que fue víctima de las mismas conductas. Las opciones de respuesta fueron: nunca, ninguna vez en el último año, rara vez, (1-2) a veces (3-5) y a menudo (6 veces o más)

Cuadro N° 5: Frecuencia de la violencia ejercida y recibida en la pareja por barrio. Estudio de prevalencia de Violencia Intrafamiliar en barrios de Maipú y Guaymallén año 2000

Como se observa en el **cuadro N° 4**, la encuesta fue aplicada a las personas que respondieron sí, a la pregunta: *¿Vive actualmente con su esposa/a o compañero/a?* Total de respuestas n= 196. Los barrios fueron ordenados de menor a mayor violencia ejercida, tomando como referencia un índice obtenido de la relación

ocurrencia/muestra. Y sus valores oscilaron entre un mínimo de 0,13 en el Barrio Canciller de Maipú a un máximo de 1. en el Barrio Feiman, en este caso la extracción social está marcando la diferencia, ya que el Barrio Canciller es de clase media y el Feiman de clase baja. De todas maneras, esto no se da, en los barrios Buci, CEC y Cristal, los que fueron caracterizados como de clase media y aparecen, con mayores niveles de violencia que el Lihué, barrio de clase baja y considerado zona roja, como se explicó en la sección Recolección de Datos. Es decir que el nivel socio - económico, no establece diferencias en las zonas en estudio en cuanto a actitudes violentas

En el conjunto de las poblaciones estudiadas, encontramos que gritar con rabia, fue 20 veces más común que abofetear y que dar golpe, cantidad igualada por ambos sexos..

En cuanto a la violencia sufrida, el orden es bastante parecido, siendo nuevamente el barrio Feiman el de mayor violencia sufrida y aunque el orden no es el mismo como se ve en el mismo cuadro, dándose valores iguales o mayores para gritar que ser gritado, como para golpear y ser golpeado.

Cuadro N°6: Características Sociodemográficas versus violencia ejercida en la pareja Estudio de prevalencia de Violencia Intrafamiliar en barrios de Maipú y Guaymallén año 2000.

En este cuadro se realiza un análisis de la violencia ejercida en la pareja en base a las variables de identificación de las personas: sexo, edad, nivel de instrucción, familiar (estado civil). En base a los datos de violencia global se observa que se mantiene como tendencia general: **a medida que es menor el nivel de instrucción mayor es la violencia ejercida**. El porcentaje mayor de violencia global es de 48,39 % que corresponde a las personas que tienen primaria incompleta y le siguen con 38,27% los que tienen primaria completa, aunque llama la atención el alto porcentaje de universitarios (32,76%) que gritaron.

En cuanto al hacinamiento (22 de los 400 encuestados se declara en esta situación) se encuentra, a pesar de ser un número absoluto muy pequeño, una asociación significativa con la violencia: los hacinados se ubican en el 50% en la violencia global ejercida, mientras que en los no hacinados este porcentaje desciende a 28, 49%.

En relación al sexo las mujeres se reconocen más violentas que los varones manifestando gritar 29,55% y los varones el 23,89% y dar golpes en 1,82% y 0,56% respectivamente, teniendo en violencia global un valor de 32,27% las mujeres y 26,11% los varones. (Datos que no coinciden con los números de consultas y denuncias de los programas de atención de VIF)

Según la edad el grupo de 25 a 44 años manifiesta recurrir a cachetada y golpes en el porcentaje máximo declarado que es de 3,08%, mientras que el grupo de 45 a 64 años es el que más grita a su pareja (45,16%) y en la violencia global alcanza el máximo porcentaje de 47,31%.

En cuanto al estado civil los casados dicen ejercer más violencia con un porcentaje máximo de 56,47%. Queremos observar que en nuestra muestra, los que declararon vivir en pareja, manifestaron en un 85,20% ser casados.

Los que tienen religión manifiestan un índice menor de violencia global que los que no la tienen.

Cuadro N°7: Violencia sufrida y ejercida en función del sexo. Estudio de prevalencia de Violencia Intrafamiliar en barrios de Maipú y Guaymallén año 2000

En el análisis de este cuadro, cuyo N lo constituyen 112 entrevistados, quienes declaran haber ejercido alguno de los tres tipos de violencia se observa una absoluta coincidencia, con los resultados del Proyecto ACTIVA, desarrollado, como se dijo en ocho ciudades de Iberoamérica.

Es mayor el porcentaje de mujeres que dijeron ejercer violencia contra sus parejas que el de varones., manteniéndose la misma relación en cuanto a que como observamos en el **cuadro N° 5** es mayor el número de mujeres que de hombres que dicen sufrir algún tipo de violencia. Los valores obtenidos evidencian que las mujeres ejercen violencia en un 58,04% y la reciben en un 51,79% mientras que los varones ejercen un 38,39% y reciben un 34,82%,.

De todas maneras, estadísticamente, no se puede afirmar que exista asociación entre sexo y violencia ejercida, ya que el valor encontrado es menor que el esperado a un nivel de 0,05 y para 1 grado de libertad.

En cuanto a la violencia sufrida el valor encontrado de 51,79%, tampoco proporciona una asociación significativa entre sexo y violencia sufrida, ya que el valor de la tabla para un nivel de significación del 0,05% es superior al encontrado.

Como conclusión, acerca del estudio de las variables violencia ejercida y violencia sufrida podemos decir que los valores obtenidos para chi cuadrado, son menores que los esperados y la relación o asociación entre ambas es reducida. Otro análisis efectuado en el que se relaciona sexo y desempleo con violencia global recibida:

Cuadro N 8° Sexo, desempleo y violencia recibida de la pareja. Estudio de prevalencia de Violencia Intrafamiliar en barrios de Maipú y Guaymallén año 2000°

Ante la pregunta *le gritaron, " le abofetearon y le golpearon"* también hay coincidencia en los resultados con el estudio ACTIVA; ya que las mujeres ejercen menos violencia contra sus parejas desempleadas (10,31%) que los hombres con las mujeres que no trabajan.41,24%: Invirtiéndose la relación cuando los cónyuges trabajan: los hombres que trabajan reciben 29,90% y las mujeres que trabajan 18,56% de violencia.

Si analizamos el **cuadro 9**.

Cuadro N°9 Prevalencia de comportamientos físicamente agresivos según tipo, sexo y barrio. Estudio de prevalencia de Violencia Intrafamiliar en barrios de Maipú y Guaymallén año 2000.

en el que comparamos conductas violentas que tienen con ver con la pareja, discriminadas por barrio, encontramos, en relación a la violencia en la pareja, que en los barrios donde se dieron los mayores índices de violencia ejercida y sufrida: Feiman, se presenta, también, con las mayores proporciones de conductas violentas, bofetadas y golpes con objeto. Y un sospechoso bajo porcentaje de contestación "*nunca*", acompañado con un alto porcentaje de no contestación (no sabe, no contesta).

En el Lihué, barrio que si bien figura 5º, en violencia ejercida (índice 0,73) esta 2º en el orden de violencia sufrida, con un índice muy semejante de 0,75 las mujeres dicen sufrir más violencia que la que dicen ejercer los hombres.

El CEC, como se dijo en la caracterización es un barrio de clase media, aparece tercero en violencia ejercida y sufrida, los hombres son los que dicen ejercer y sufrir más violencia que las mujeres. Pero aquí también se da un sospechoso bajo índice de contestaciones, "*nunca*" y alto de "*no contesta*".

En el barrio SOEVA, caracterizado, como barrio de clase baja con "*graves problemas de seguridad*" los varones dicen ejercer y recibir mayor violencia que las mujeres, (en un 5%) En el Tejas Rojas, de clase media alta, si bien se observan bajos porcentajes de respuesta "*nunca* ", *las mujeres contestan en un 7,94%* , haber sido golpeadas con un objeto.

En los barrios Gomensoro y Los Ceibos, ambos del Distrito Pedro Molina de Guaymallén, con la misma caracterización, clase baja, con altos índices de seguridad, pero con índices medios de violencia ejercida y sufrida, las mujeres manifiestan, haber sido golpeadas y haber dado y recibido golpes con objeto (a veces, todas las respuestas en un 4%)

En cuanto a la relación con las respuestas sobre habilidades para evitar conflictos en el cuadro N°10 se relacionaron dos factores de riesgo asociados con la violencia: actitudes y autoeficacia, ya que ambos pueden influir en el hecho de que las personas actúen o no agresivamente

Cuadro N° 10: Prevalencia de conductas agresivas y de autoeficacia según barrio. Estudio de prevalencia de Violencia Intrafamiliar en barrios de Maipú y Guaymallén año 2000.

Son justamente los dos barrios con los mayores índices de violencia: Feiman y Jardín Cristal, los que manifiestan ante las preguntas de autocontrol , un total de entre 40 y 50 % de respuestas a veces y casi nunca. Respuestas que evidencian baja autoeficacia

En el barrio Feiman, en el que se observaron mayores índices de violencia ejercida y sufrida, 1. Y 0,90, respectivamente, al analizar las preguntas H.A. 05.00, H.A. HA.1.00, H.A.04.00, surge que ante las mismas

" Ante un problema, yo se como controlarme para no pelear."

- el 60% de las personas dice controlarse: siempre, o casi siempre.
- el 20% sólo a veces
- el 20% nunca o casi nunca

" Ante un conflicto o desacuerdo con mi pareja puedo explicar mis razones sin enojarme"

- el 45% de las personas dice explicar sin enojarse
- el 20% sólo a veces
- el 50% nunca o casi nunca

"Si necesito corregir a un niño/a se como razonar o hablar con el/ella y explicarle porque algunas de las cosas que hace no están bien"

- el 80% corrige dice corregir dando razones
- el 15% corrige dando razones a veces
- el 5% nunca da razones.

Tratando de explicar estos valores, teniendo en cuenta el índice de ocurrencia obtenido que significa que de 20 personas que conformaron la muestra, 10 de ellas ejerce algún tipo de violencia.

Observando el porcentaje obtenido podemos afirmar que el índice de ocurrencia, se aplica casi correctamente en las dos preguntas primeras, donde encontramos que 12 y 9 personas de las encuestadas, muestran habilidades de autocontrol frente a problemas.(deberían haber sido 10). En cambio en la pregunta restante, se presenta una desviación respecto al índice de ocurrencia, ya que 16 personas dicen corregir a los niños dando razones.

En cuanto a la relación violencia sufrida y habilidades, se presenta en forma similar a las anteriores, ya que las personas que muestran habilidades de control, se encuentran cerca el índice de ocurrencia obtenido. Excepto en la pregunta referida al control frente a los niños, en la que según las personas encuestadas, son 16, lo que supera el índice de ocurrencia..

Siguiendo con el análisis de la violencia en la pareja y tomando como universo a las personas que ejercieron algún tipo de violencia en el cuadro **Nº 11** , en el que tomamos como valor global el mismo que para gritos, ya que son las mismas personas las que ejercieron los tres tipos de violencia.

Cuadro N° 11 Actitudes justificadoras e inhibidores y facilitadores de la agresión versus violencia ejercida. Estudio de prevalencia de Violencia Intra Familiar en barrios de Maipú y Guaymallén año 2000.

Las personas que justificaron la violencia en la pareja, manifestando estar algo de acuerdo fueron las que ejercieron mayor violencia, con un valor global del 44,44%, y alcanzando un valor global del 25,58%, los que no estaban seguros, lo que también indica, una tendencia hacia actitudes violentas en la pareja o ineficacia para resolver conflictos.

Del total de hombres y mujeres que conforman nuestra muestra, el 92% manifiesta estar es desacuerdo, pero resulta significativo, que del total de los que están en desacuerdo con la violencia en la pareja, el 26% ha ejercido algún tipo de violencia.

En cuanto a la variable intolerancia, los que se manifestaron más intolerantes, en referencia a la necesaria homogeneidad de los vecindarios, por religión, ideas políticas o clase social, fueron también quienes ejercieron más violencia contra la pareja, que los más tolerantes

En el conjunto de la muestra, las diferencias en los tres tipos de violencia, fueron significativas, con medias de 1,183, gritos; 0,030, bofetada y 00,027 para golpes)

En cuanto a los inhibidores de la violencia las personas que evidenciaron mayor habilidad para controlarse y explicarse, para evitar los conflictos, fueron las que tuvieron conductas menos violentas, puesto que los que ejercieron mayor violencia, sumaron 44,44% de violencia global (igual a la de quienes justificaron la violencia en la pareja) , frente a un 26,04%, de los que mostraron alta habilidad.

En este caso, de las habilidades, el análisis estadístico, señala que el valor encontrado de chi cuadrado, para un nivel de significación 0,05 y un grado de libertad , muestra que existe asociación entre sexo y control de para no pelear, en la población considerada. No obstante se puede afirmar que existe una significativa diferencia entre ambos sexos, en cuanto al autocontrol, las mujeres lo ejercen en un 69% y los hombres en un 31%.

Respecto a la embriaguez, si bien en números absolutos, sólo son 2 personas, las que manifiestan tomar diariamente, son 66, las personas que lo dicen tomar entre 1 a 4 veces por mes, sumando entre ambas, 69,70% de violencia global ejercida.

En el mismo cuadro, en la muestra global, las personas que dicen haber recibido castigo corporal durante su infancia, fueron en este caso también las que ejercieron mayor violencia, contra su pareja.

El 16% de las mujeres que ejercen algún tipo de violencia, han recibido castigo corporal durante su niñez y del total de nuestra muestra, ambos sexos, el 23% de los que ejercen violencia, han tenido el mismo trato.

En la relación entre posesión o deseo de tener armas, también se encuentra una asociación con la violencia ejercida, 32,39% y 31,82%, de la muestra que han ejercido alguno de los tres tipos de violencia, manifiestan: 2 *no tener pero desear*" y "*tener armas*" respectivamente.

Comparando este cuadro con el N° 10, en el que se analizan actitudes y normas, por barrio hacia no familiares y auto eficacia para resolver los conflictos, encontramos algunas asociaciones entre violencia social y doméstica.

Las actitudes violentas hacia no familiares, se analizan mediante escalas compuestas por cinco respuestas, que medirán actitudes: que suponen: a) herir a otra/o que le quitó el/la esposo/a, b) matar a alguien que violó a un hijo/a, c) matar a alguien que mantiene asustada a la comunidad, d) aprobar personas que hacen limpieza social, e) matar en defensa de la familia y f) en defensa de la propiedad. En este caso, tomar la justicia en propias manos, no hay asociación entre tipos de barrios, los que en nuestro caso, En estas preguntas el porcentaje de aceptación es alto cuando está en juego la familia y la propiedad. No obstante la opción no aprobaría (en desacuerdo y acuerdo se ubica en segundo lugar. esto nos da una pauta de las actitudes que tienen las personas en general frente a problemas y conflictos, ya que los resultados obtenidos son similares.

En cambio, ante la pregunta, sobre herir a una persona que le quitó el compañero, el porcentaje de desacuerdo o desaprobación supera el 85%

Respecto a las Normas, de los porcentajes obtenidos de este grupo de preguntas,, se puede inferir que el mayor índice de respuestas se encuentra en la expresión *muy en desacuerdo*" lo que nos permite inferir, lo afirmado anteriormente: Que dicen respetar las normas lo que representa una contradicción con los altos índices de prevalencia de la violencia intrafamiliar hallados

En cuanto a las Actitudes al hacer un análisis descriptivo en los barrios en estudio, de los valores encontrados, podemos decir que las respuestas guardan relación entre ellas al igual que con las Normas.

No obstante, volvemos a afirmar que no se observa relación entre la forma de actuar (violencia ejercida y sufrida) y las respuestas, frente a las alternativas para

actuar que presentan las preguntas, que implican los mismos actos violentos: dar una cachetada, herir, matar, etc..

ACTITUDES AUTORITARIAS Y NORMAS CULTURALES FRENTE A LA VIOLENCIA: ALGUNAS CONSIDERACIONES GENERALES.

Tantos los postulados biólogos como los que consideran que la violencia puede explicarse como mera repetición de situaciones presenciales, tienen una visión reduccionista de esta problemática multicausal.

Desde los años setenta existen variados estudios que han dado sustentabilidad al postulado que *la violencia se aprende y que este proceso puede darse en forma presencial (directa) o vicariamente (indirecta)*.

Es importante considerar además, el conjunto de procesos que median entre la potencialidad y la realización de actos violentos presenciados o vivenciados previamente, porque pueden frustrar su manifestación o facilitarlas o empujar en forma imperativa a su concreción. Estos procesos intermedios se van adquiriendo desde la infancia y se van consolidando en **capacidades** para afrontar situaciones conflictivas (aptitudes o habilidades) y en **actitudes y disposiciones** para la acción con sus componentes emocionales, cognoscitivos y volitivos, y no tienen porqué estar orientados directamente a la justificación o realización de la violencia. El ambiente cultural y subcultural de la persona regula cuándo y cómo ejercer la violencia.

En 1950 un grupo de profesores de la Universidad de Berkeley desarrollaron un estudio que parte de la tesis de que existe un tipo de personalidad definida como "**autoritaria**" que justifica y favorece la aparición de regímenes violentos como el

fascismo. Esta se relaciona con factores como convencionalismo, sumisión a la autoridad, hostilidad a los transgresores, pensamiento estereotipado, desprecio por lo tierno y sentimental, tendencia a la superstición y al fatalismo, obsesión por lo relativo al poder y al sexo y pesimismo sobre la condición humana. Su premisa básica es que actitudes, valores y convicciones sociales y políticas del individuo forman un patrón coherente, que expresan tendencias profundas de la personalidad. A este estudio lo siguieron otros, que sitúan la naturaleza del problema en la personalidad individual olvidando la influencia de factores socio-culturales.

Las ideas de normatividad e historicidad, sin restar importancia a la vinculación de las variables personales con la conducta, ofrecen una visión más optimista de posibilidades de cambio de las configuraciones actitudinales autoritarias.

Partiendo de la idea original del grupo de Berkeley sobre la existencia de una relación positiva entre violencia y autoritarismo, pero sin asumir la visión generalista del concepto de personalidad, sino una más asociada al concepto de actitud, es que se pueden hacer algunas consideraciones generales. Sobre las respuestas de los entrevistados de los departamentos de Guaymallén y Maipú, y en el marco teórico conceptual del Proyecto ACTIVA se plantea la importancia de analizar la relación entre las actitudes favorecedoras de la violencia, con justificación de la violencia y su realización efectiva.

El análisis se realiza teniendo en cuenta la siguiente definición operativa de actitudes autoritarias: personas que sobrevaloran el principio de autoridad manifestando una adhesión acrítica a las acciones de los que detentan el poder y

que mostrarán baja tolerancia a las diferencias y a las transgresiones. Se toman preguntas asociadas en las siguientes temáticas:

1 Actitudes autoritarias: su análisis se realiza en base a las preguntas en relación a:

NO. NORMAS NO10., NO11., NO12., NO13.;

AC. ACTITUDES AC.10;

RI. RELACIONES INTERGRUPALES RI11., R12., RI13., RI14.;

RN. RELACIONES NACIONALES RN3; **AS.** en relación a características sociodemográficas: edad, sexo, educación, situación laboral, barrio donde reside.

ACTITUDES SOCIALES AS2.

2- Justificación de la violencia: su análisis se realiza en base a las preguntas de tipo escalar relacionadas con:

a) Justificación de la violencia hacia los niños: **NO. NORMAS** NO3., NO4.

b) Justificación de la violencia en la pareja: **NO. NORMAS** NO5., NO6., NO7.

c) Justificación de la violencia por causas que afectan a la familia: **NO. NORMAS**

NO8. ; **AC. ACTITUDES** AC2., AC3., AC4., AC5., AC6, AC7.

3- Violencia ejercida contra pareja en los últimos 12 meses: su análisis se realiza en relación a las preguntas: **PA. PAREJAS** PA5.,PA7., PA9. ; y otras personas

OC. OTRAS CONDUCTAS OC13., OC14., OC15., OC16.

Actitudes autoritarias

+Los entrevistados se manifiestan en su mayoría *"muy en desacuerdo"* con la frase *"Los gobernantes del país están realmente preocupados por lo que le pase a usted."*

Así vemos que según la edad el porcentaje de respuestas en este sentido aumenta en la medida que disminuyen progresivamente las edades, es decir los más jóvenes creen lo contrario a esta afirmación.

De los 400 entrevistados, el grupo etario 18 a 24 se manifiesta en un 70,80 % *"muy en desacuerdo"*. Esta cifra va disminuyendo a medida que aumenta la edad (más de 65 años)

Es decir que sólo el 50% está en total desacuerdo, mientras que se incrementan en este grupo los porcentajes de *"muy de acuerdo y de acuerdo"* pero sólo en un 20%.

Según el nivel de estudio las personas con primaria incompleta son las que responden más contundentemente *"en total desacuerdo"* (80, 65%) disminuyendo pero levemente a medida que se incrementa el nivel de instrucción universitarios (60, 34%).

Según el sexo las respuestas son: varones 62, 78% *"en total desacuerdo"* y mujeres: 66,36%, sin diferencias muy marcados en general.

Según situación laboral: la mayoría esta *"muy en desacuerdo"*, pero con un leve incremento en los que tienen trabajo y están buscando (69, 57%)

+Los entrevistados se manifiestan también, *"muy en desacuerdo"* con la frase *"Los niños de la calle deben ser recluidos en institutos penales"*.

El porcentaje máximo se registró en el grupo de 25–44 años (60%) en las personas con secundaria completa (63,25%) y los universitarios (63,79%) en relación al sexo no hay prácticamente diferencia: Varones 54,44% Mujeres 55,91%, en cuanto a la situación laboral el porcentaje " *muy en desacuerdo*" varia muy poco y sólo alcanza con leve diferencia respecto de los demás en los que "no trabajan y no buscan trabajo" un 61,15%.

Normas

+ "*La policía tiene derecho a invadir una casa sin orden de allanamiento para perseguir criminales*".

Los entrevistados responden en su mayoría "*muy en desacuerdo*" con leves variaciones. Según edad el grupo etario de 65 y + contesta en un 80,00% y el de 25–44 años 72,31% como expresiones máximas con "*muy en desacuerdo*".

Según el nivel de instrucción el grupo con primaria completa llegó a 75,31% que expresa el % más alto. Según el sexo: ambos alcanzan porcentajes máximos en la respuesta "*muy en desacuerdo*"

Varones: 63,89% y Mujeres: 74,55%, con un "*muy de acuerdo*" de 13,33% en varones y un 7,73% en mujeres, lo que denota una leve inclinación superior de las mujeres hacia la defensa de garantías y derechos de las personas.

Según el nivel laboral los matices son mínimos, la mayoría está a favor de "*muy en desacuerdo*", su expresión máxima está en los que "*no tienen trabajo y no lo están buscando*".

+ Ante la expresión: "*La policía tiene derecho a detener jóvenes que considere sospechosos por su aspecto físico*", la mayoría se expresó en total desacuerdo.

Según la edad los jóvenes de 18 a 24 años expresaron la mayor desaprobación con el 64,23% (y muy acuerdo 8,76%) con una posición distinta al del grupo de 45-64 que expresó 47,31% "*muy en desacuerdo*" (y 17,20% "*muy de acuerdo*").

Según el nivel de instrucción la variación también es significativa con un máximo de 61,62% en las personas con secundaria incompleta que se manifiestan "*muy en desacuerdo*" (y con un 15,15% "*muy de acuerdo*") que difiere en el otro extremo con el grupo de personas con primaria completa que alcanza el 29,03% desaprobando /y un 19,33% que aprueba con "*muy de acuerdo*".

Según el sexo existen diferencias: las Mujeres desaprueban con 58,18% en total desacuerdo y sólo un 9,09% se expresa "*muy de acuerdo*", mientras que los varones están 48,33% con la primera respuesta y 21,11% con la segunda.

En cuanto a la situación laboral, la variación de desaprobación de los grupos es leve, alcanzando el máximo porcentaje en los que no tienen trabajo y no está buscando: 63,31% y la aprobación llega a 21,51% en los que no tienen trabajo y están buscando.

"*En algunos casos se justifica que la policía torture a los sospechosos para obtener información*". Ante esta afirmación la mayoría se inclina por desaprobación con "*muy en desacuerdo*" con algunas diferencias.

Según la edad el grupo más extremo en este sentido es el de los jóvenes de 18 a 24 años con un 67,88% de desaprobación y solamente un 5,84% "*de acuerdo*" y un 11,68% "*algo de acuerdo*"

Según el nivel de instrucción el grupo de personas con secundaria completa es el que más desaprueba con un 71,79% (sólo con un 5,13% "*muy de acuerdo*" y un

7,69% *"algo de acuerdo"*). En esta temática las Mujeres concentran su opinión en el *"muy en desacuerdo"* con un 67,27% y los Varones con un 58,89%. Pero observamos una tendencia mayor a la violencia en estos cuando aprueban con un *"muy de acuerdo"* el 11,67% (Mujeres: 3,64%) y un *"algo de acuerdo"* el 13,33% (Mujeres: 10,91%).

Según la situación laboral los que no tienen trabajo y no están buscando obtienen el porcentaje más alto con 67,63% *"muy en desacuerdo"*.

+ *"Bajo ningún motivo se justifica la pena de muerte"*.

En esta temática las opiniones están más dispersas entre aprobación y desaprobación: según la edad, el grupo de los jóvenes de 18 a 24 años manifiestan un 33,58% de *"muy en desacuerdo"* con la frase, que se diferencia del 27,01% de jóvenes *"muy de acuerdo"* y 18,58% *"algo de acuerdo"*.

El grupo de 45 a 64 años tiene el porcentaje máximo de 37,63% de *"muy en desacuerdo"* con la frase y un 23,66% *"muy de acuerdo"* y un 17,20% *"algo de acuerdo"*.

El nivel más alto de acuerdo lo manifiesta las personas mayores de 65 años con un 35% *"muy de acuerdo"*.

Según el nivel de instrucción los entrevistados que aprueban la frase en mayor porcentaje son los que tienen primaria completa con un 38,27% *"muy de acuerdo"*, mientras que desaprueban en mayor grado los que tienen secundaria incompleta con un 38,38%.

Según el sexo, las Mujeres están *"muy de acuerdo"* en un 33,18% y en un 26,82% en *"muy en Desacuerdo"*. Los varones opinan distinto, un 22,78% aprueba y un 39,44% en desacuerdo.

Según el nivel laboral: se observa un 39,13% que desaprueba que corresponde a las personas que tienen trabajo y están buscando, mientras que un 31,18% aprueba y son los que no tienen trabajo y están buscando.

Relaciones Intergrupales:

+ *"Un vecindario debería estar compuesto por personas de la misma clase social"*

Mayoritariamente y con porcentajes similares los entrevistados desaprueban la afirmación.

Según edad el grupo de 25 a 44 años obtuvo el porcentaje más alto de desaprobación. En cuanto al Nivel de instrucción el 74,07% que está *"muy en desacuerdo"* son las personas con primaria completa. En relación al sexo, las mujeres desaprueban en un 70,45% y los varones en un 66,11%.

En cuanto a la situación laboral los que tienen trabajo y están buscando opinan en un 82,51% *"muy en desacuerdo"*

+ *"Un vecindario debería estar compuesto por personas de una misma religión";*

+ *"Un vecindario debería estar compuesto por personas de una misma nacionalidad"*

+ *"Un vecindario debería estar compuesto por personas con las mismas ideas políticas"*.

Son expresiones rechazadas mayoritariamente como la anterior especialmente por los jóvenes y por personas con alto nivel de instrucción.

+ *"La presencia del ejército en las calles es necesaria para controlar la violencia en el país"* Al igual que con el tema de la pena de muerte los entrevistados dividen sus criterios, pero hay una inclinación hacia su aprobación.

El porcentaje más alto es el del grupo de 45 a 64 años. A medida que se disminuye en edad disminuye el porcentaje de aprobación y aumenta el de desaprobación pero sin superarlo.

Según el nivel de instrucción las personas con primaria incompleta tiene el porcentaje más alto de aprobación (61,29%) mientras que el grupo de universitarios es el que más desaprueba con un 29,31%. Según el sexo la opinión de Varones y Mujeres se iguala alrededor del 40% de aprobación.

Según la situación laboral el porcentaje más alto de aprobación lo expresan los que tienen trabajo y están buscando con un 47,83%.

Justificación de la Violencia

+ *"Suponga que una persona hiere seriamente a alguien que le quitó el/la esposo/a, usted..."*

+ La mayoría contesta "no aprobaría": su expresión máxima la dan personas de 65 y años, y el grupo con primaria incompleta. Varones y Mujeres contestan en porcentajes similares

+ *"Suponga que una persona mata a alguien que ha violado a una hija/o, usted..."*

Esta afirmación recibió por respuesta en su mayoría "aprobaría. El grupo de jóvenes expresó el máximo porcentaje (51,82%) y en cuanto al nivel de instrucción el grupo de primaria completa y secundaria incompleta con porcentajes de 51,82%

ambos. Los varones opinaron de igual manera en un 52,22% y las mujeres con 46,82%.

+ *"Si hay una persona que mantiene asustada a su comunidad y alguien lo mata, usted..."* El porcentaje mayor lo concentró la respuesta "aprobaría, pero no entendería" predominando el grupo de personas de 65 y más años con un 42,50% que disminuye levemente en la medida que los entrevistados son más jóvenes hacia aprobaría. El grupo con primaria incompleta concentró el 48,39%. Los varones "aprobaría" en un 38,39% y "aprobaría pero no entendería un 35,56%. Las mujeres dan mayoritariamente esta última respuesta en un 44,09%.

+ *"Si un grupo de personas comienzan a hacer limpiezas sociales, es decir, matar gente indeseable, usted..."*

"no aprobaría, no entendería"

Edad: el grupo de 25 a 44 alcanzó el 50,77%

Nivel de instrucción: el grupo de secundaria completa alcanzó el 52,14% y el universitario el 51,72%

Sexo: las mujeres (49,09%) supera a los varones (42,72%)

Situación laboral: el grupo de las que tienen trabajo 50%

+ *"Una persona tiene derecho a matar para defender a su familia"*

Mayoría "muy de acuerdo" máximos.

Edad: 45 – 64 años (53,76%)

Nivel de instrucción: primaria incompleta (64,52%)

Sexo: 48,33% varones – 41,82% mujeres

Situación laboral: 65,22% grupo que trabajan y están buscando.

+ *"Una persona tiene derecho a matar para defender a su propiedad"*

"muy de acuerdo"

Edad: 45 a 64 años (38,71%)

Nivel de instrucción: Primaria completa 50,62%

Sexo: varones 32,22%, mujeres 33,18%

"muy en desacuerdo" 26,67%; 35,45%

Situación laboral: tiene trabajo y está buscando 47,83%

Normas:

+ *"Para educar a los niños es necesario el castigo físico"*

"muy en desacuerdo" máximos"

Edad: 25 – 44 y 45 – 64 (86,92 y 86,02%)

Nivel de instrucción: universitarios 93,10%

Sexo: varones: 82,22%

Mujeres: 85,00%

Situación laboral: 91,30% tiene trabajo y está buscando

+ *"Existen situaciones en las cuales se justifica que un adulto le pegue a un niño"*

"muy en desacuerdo"

Edad: 25 – 44 (91,38%)

Nivel de instrucción: universitario 91,38%

Sexo: masculino: 82,22%, femenino 89,55%

Situación laboral: no tiene trabajo y no está 90,65%, buscando

+ *"Existen situaciones en las cuales se justifica que un hombre le dé una cachetada*

a la esposa"

"muy en desacuerdo"

Edad: 25 a 44 (85,38%)

Nivel de instrucción: universitario 93,10%

Sexo: varones 75,56%

Mujeres 83,18%

Situación laboral: 86,96%, tiene trabajo y está buscando

+ *"Existen situaciones en las cuales se justifica que la mujer le dé una cachetada al esposo"*

"muy en desacuerdo"

Edad: grupo de 25 a 44 (80,77%)

Nivel de instrucción: universitarios 86,21%

Sexo: Varones 72,22%

Mujeres 78,64%

Situación laboral: tiene trabajo y está buscando 82,61%

Esta información se completa con lo comentado sobre la violencia ejercida contra la pareja y otras personas.

En síntesis podemos concluir que se observan (como en el Proyecto Activa) actitudes más autoritarias en personas no activas laboralmente, en las de nivel educativo más bajo y los varones .

-Descripción de la información que difundían los medios de comunicación en el período de recolección de los datos

Nos parece importante señalar el contexto mediático, en el que se llevó a cabo el trabajo de campo como marco en el que se dieron las opiniones de los entrevistados.

Los días en que se desarrolla el trabajo de los encuestadores en los barrios, los titulares de los noticieros de los medios de comunicación locales (radio, televisión y diarios) difunden las siguientes temáticas:

Noviembre:

-Un oficial de policía asesina a su esposa frente a su familia y vecinos a pesar de las denuncias de maltrato y amenazas de muerte.

-Familiar de una joven víctima de agresión sexual hizo justicia por mano propia baleando al hombre acusado.

-Impuesto al graduado genera más rechazos que adhesiones: para los estudiantes es otro modo de arancelamiento por la crisis de la universidad argentina por como conseguir y distribuir los ingresos.

-El FMI suspendió su visita al país por falta de acuerdo.

-Crimen de María Soledad: juicio por encubrimiento a funcionarios de Catamarca.

-Analizarían ataques a la libertad de expresión.

-El acuerdo fiscal argentino logra respaldo de España y del BID.

-Situación de la Provincia: el margen de los recursos que quedan para resolver los problemas sociales es mínimo.

-Un presidente de bloque de la Cámara de Diputados es bajado por coimas.

-Fujimori renuncia en medio de un clima generalizado de corrupción.

-Tratativas por el blindaje económico a la Argentina con organismos internacionales y con partidos de la oposición.

-En Mendoza se gasta cada vez menos plata en los supermercados.

-Crece el maltrato infantil en Mendoza.

-Bajarían penas en el caso Bordón (joven turista muerto por la policía de Mendoza)

-Bordón: el fiscal pide 20 años por el homicidio del joven.

.Paro nacional de 36 horas organizan gremios.

-Ministro de Economía define la situación del país como grave.

-Se efectuó un paro categórico sin desmanes.

-La iglesia no aprueba ligaduras de trompas.

-Mendoza dejó de ser la ciudad más limpia.

-Pelea en la Alianza por adhesión al paro.

-Bush venció en la Florida pero no es presidente.

-El FMI llegó a negociar el blindaje.

-Llega al Congreso el Proyecto de Reforma Previsional.

-El 40% de las viviendas de Mendoza no son antisísmicas.

-El Hospital Central afectado por una bacteria.

-Boca Campeón del Mundo.

- Protesta universitaria por atraso en las becas.

-Presupuesto Nacional: obras de Mendoza incluidas.

-Vueltos de supermercados, farmacias y empresas es para un fondo para familias de bajos recursos.

Diciembre:

-La Diputada Nacional Carrió envolvió a Moneta y Pou en el lavado de dólares.

-Crece el SIDA en mujeres, las cifras alarman 3 hombres por 1 mujer.

- Internaron a dos niños por maltrato en el hospital Notti: uno, de 10 meses víctima del castigo de su padre “por no dejarse lavar” y otro de Rivadavia de 3 años víctima del castigo de su padrastro “por no masticar bien”.
- Pinochet bajo arresto juzgado por Chile.
- Massera detenido en Campo de Mayo por violar su arresto domiciliario otorgado por su edad.
- Comienza el verano con las arcas vacías.
- Desregulan las Obras Sociales por Decreto.
- En Escuelas de la Provincia la mitad de los alumnos cursará Economía.
- Malhumor Social: encuesta del gobierno nacional arrojó datos muy desalentadores en cuanto a la imagen oficial, de gestión y del propio presidente.
- Encadenan a internos judiciales en el Hospital El Sauce.
- Incendios en el SUR de la provincia: 7 muertos.
- Rentas: contribuyentes saturan el área por el pago del Impuesto Automotor para ir a Chile.
- Senadores de la Alianza disidentes en el análisis del Presupuesto por el tema de la antigüedad en el Estado.
- Reemplazo del Ministro de Obras Públicas COBOS por el de Hacienda, Ostropolsky.
- Juicios por la verdad en Mendoza.
- Ministro Cobos se va con los objetivos cumplidos y contento por su familia no conforme con la mala fama de la política.
- Continúan incendios en el Sur con graves pérdidas, tres focos más.

- Suspenso entre Gore y Bus.
- Matan a almacenero en el Godoy Cruz.
- Banco Central sospecha que Moneta lavó dinero.
- Siguen los incendio en el Sur.
- .Asaltantes de 11 y 17 años atacan a un taxista.
- Procesan a la madre sospechosa de envenenar a su hija, dos murieron en similares circunstancias.
- Bush es presidente luego de tortuoso proceso.
- Hoy sentencian el caso Bordón.
- Cuñado del Presidente sospechado por licitación del hospital Paroissiens de Maipú, adjudicado a su empresa constructora.
- Proyecto para regular prensa.

El análisis de la información permite asociar los resultados de las preguntas abiertas con un amplio repertorio de respuesta que denotan malestar por estos hechos y se relaciona con la encuesta de opinión del gobierno al respecto. Las preguntas sobre lo negativo del país son las que se contestan categóricamente y en mayor número. Muchas personas no contestan sobre lo que les hace sentir orgullo de su país pero sí se explayan en las tres cosas que les hacen sentir vergüenza.

-Análisis de las respuestas de las preguntas finales de la encuesta (opcionales-abiertas)

Tres cosas que le hacen sentir *vergüenza* de este país:

Los entrevistados contestaron de distintas formas: -la mayoría dijo tres cosas

-otros comentaron 2 o 1

-pocos no contestaron

Las respuestas obtenidas mayoritariamente sobre cosas que hacen sentir vergüenza del país son 731 (60,90%) que se repiten agrupadas en los siguientes temas. El resto contestan sobre diversas temáticas en forma variada.

Los resultados en números absolutos son los siguientes

1- <u>Inseguridad</u> (violencia, inseguridad, delincuencia, corrupción)	194	
2- <u>Políticos</u>	130	} 258
3- <u>Gobierno – Autoridades</u>	128	
4- <u>Desempleo falta de trabajo</u>	93	
5- <u>Justicia</u>	51	} 91
6- <u>Política</u>	41	
7- <u>Educación</u>	37	
8- <u>Salud</u>	17	

La pregunta sobre tres cosas que lo hacen sentir orgulloso del país no es respondida por 71 entrevistados y 50 responden nada lo que indica un alto grado de negativismo en las opiniones.

El resto responde con comentarios de los que se pudo extraer las siguientes preferencias:

1- <u>Paisaje</u>	58
2- <u>Gente</u>	51
3- <u>Ser argentino</u>	43

4- <u>Deporte</u>	28
5- <u>Familia</u>	51
6- <u>Grandeza Argentina</u>	27
7- <u>Nada</u>	50
8- <u>No responde</u>	71
9- <u>Democracia</u>	23
10- <u>Amistad</u>	15
11- <u>Educación Pública</u>	12
13- <u>País para todos</u>	10

Una encuesta de Gallup de 1998 demostró que los problemas que preocupan a las familias argentinas eran el **desempleo –un 35%-** y la **seguridad –un 16%-** en tanto que la **educación** quedó relegada en un lejano **8%**. Sólo un año antes de esa fecha la educación, la salud, la vivienda y el desempleo ocupaban los primeros puestos de ese tipo de encuestas.. Esto evidencia, no que la gente tenga resueltas estas demandas sino que la sociedad ha cambiado en sentido contrario a las aspiraciones de la ciudadanía en poco tiempo. Aún sabiendo, que vivimos en una época en la que sin educación será cada vez más difícil insertarse en el campo laboral, estos números demuestran la profundidad y aceleración de los cambios sociales.

Así la preocupación extrema por el desempleo y la inseguridad y la despreocupación por la educación aumentará la marginación social en los sectores menos favorecidos.

Este problema crucial ya se manifiesta en la provincia y es comentado en los diarios de Mendoza: **90.000 chicos de entre 12 y 19 años no estudian ni trabajan** (28-1-01). Este es el desafío sobre el que se debe trabajar y realizar múltiples acciones, para que los menores no se pierdan del sistema educativo e ingresen en la marginación con todo lo que ello significa.

5. CONCLUSIONES

Este estudio, derivado del proyecto ACTIVA, pretende dar cuenta de relaciones y asociaciones que permitan orientar las acciones para prevenir la violencia en general y la intrafamiliar en particular.

Los métodos utilizados, la rigurosidad en el diseño de la encuesta, en la obtención de la muestra, así como la posibilidad de aplicarlo a distintas poblaciones, lo que permite su comparabilidad, constituyen, como se dijo en la presentación de este estudio, una fuente para tratar de entender el fenómeno de la violencia y sus dimensiones., pero también presentan algunas limitaciones, ya que las conclusiones a extraer, acerca de las actitudes y conductas de los entrevistados son las manifestadas por ellos. Pero no necesariamente reflejan las prevalencias reales de las poblaciones en estudio. Por lo tanto al igual que en el proyecto ACTIVA, deben considerarse como estimaciones referenciales (ver, manifestaciones de los encuestadores) .

Otra cuestión a especificar antes de comenzar con las conclusiones es que con el método utilizado sólo resulta posible analizar asociaciones entre conductas violentas y diferentes factores de riesgo y atributos a nivel individual, en contextos de tiempo y espacio determinados, ya que no permite establecer relaciones

causales, ni evaluar lo que ocurre con la violencia en situaciones particulares (proyecto ACTIVA).

De acuerdo a la Teoría Social Cognitiva que hemos tomado como Marco Teórico, los factores del contexto en el que vive la persona, los factores personales: actitudes, autoeficacia. etc. y otras conductas asociadas con la agresión, se influyen y determinan mutuamente. En cuanto al papel que juega el contexto, creemos necesario diferenciar entre el contexto real y el percibido por los sujetos. El contexto va a tener mayor influencia sobre ellos, de acuerdo a sus percepciones del mismo que a sus condiciones reales.

En nuestro estudio el contexto (que da la oportunidad de "*observar y aprender*" las conductas violentas) fue medido a través de las actitudes individuales hacia determinados aspectos del medio, lo que no necesariamente, refleja el contexto real. En este contexto se proveen premios y castigos que, pueden producir o no conductas agresivas.

Como se dijo al enunciar nuestros marcos teóricos las normas culturales, así como ciertos factores sociodemográficos, que aceptan y promueven la violencia, desarrollan también conductas violentas

Creemos que los datos aportados y las asociaciones entre las variables del modelo y sus dimensiones, confirman los múltiples factores que contribuyen o inhiben el comportamiento violento.

Aparecen entonces los factores de riesgo y de protección que operan a nivel individual, del hogar y del contexto o de la sociedad (Comunidad Social)

Figura 2 - Factores de riesgo para la violencia

<p><u>Individual</u></p> <p>Género Edad Antecedentes biológicos Nivel educacional Nivel socioeconómico Situación laboral Abuso de drogas y alcohol Exposición temprana a la violencia</p>	<p><u>Hogar</u></p> <p>Tamaño / densidad del hogar Historia de Violencia Familiar Dinámicas y normas del hogar Nivel de pobreza del hogar</p>
<p><u>Comunidad/ Sociedad</u></p> <p>Desigualdad social Historia de violencia social (guerras) Efectividad de instituciones de control social^(*) Disponibilidad de armas y drogas Violencia en los medios de comunicación Normas culturales Nivel de pobreza del vecindario Tasa de crimen del vecindario Características ambientales del vecindario (cantidad de casas, alumbrado público en las calles, etc.).</p>	

No existe un solo factor que de cuenta adecuadamente de los altos niveles de violencia que se presentan en nuestro país en particular y en Iberoamérica en general.

Al discutir los factores de riesgo que contribuyen o inhiben, el comportamiento violento, especialmente en la familia, es necesario señalar aquellos que operan a nivel individual, a nivel de hogar y a nivel de la sociedad, tal como se expone en la Figura 2

Los factores individuales que inciden en los patrones de la violencia, tanto doméstica como sociales son: el género, el nivel educativo, el nivel socio

^(*) Estas incluyen el poder judicial y la policía, así como importantes organizaciones de la sociedad civil, tales como la iglesia y los grupos de la comunidad.

económico, la edad, algunas características biológicas o fisiológicas, que no han sido consideradas en este estudio, la situación laboral el uso de alcohol y/o drogas y el hecho de haber sufrido o presenciado abuso físico en la niñez. Según los especialistas, cada factor de riesgo tiene su propio impacto en la probabilidad de que la persona se comporte violentamente.

En todas las sociedades humanas donde se dispone de información, los hombres son más agresivos que las mujeres antes de los dos años, siendo esta la única diferencia biológica en el comportamiento de los sexos, que se conoce. (Maira Buvinic).

Riesgo de conducta violenta que se acrecienta si la persona padece anormalidades cerebrales o neurológicas, lo que potencia la posibilidad de actuar en forma violenta,. Muchos de estos problemas pueden ser tratados a nivel educacional y con programas adecuados de protección a la salud materna y del niño/a.. La calidad del cuidado prenatal y la de las interacciones entre padres e hijos, tienen un fuerte efecto sobre el desarrollo de las actividades cognitivas y emocionales necesarias para prevenir las acciones violentas.

Otro factor muy importante a nivel individual es la exposición temprana a la violencia, al respecto existe suficiente evidencia para afirmar que tanto en la violencia doméstica como en la social, el haber estado expuesto tempranamente, a la violencia, tanto el haberla experimentado como presenciado, tiene un efecto considerable en la probabilidad de convertirse en un adulto violento.

Los factores que contribuyen a la violencia a nivel del hogar. son también muy relevantes al momento de analizar la violencia doméstica. del hogar: el grado de

hacinamiento, el tamaño de la familia, la historia de violencia familiar, las dinámicas y las normas (especialmente cuando las normas predominantes son más autoritarias que igualitarias o democráticas). Y el ingreso per cápita del hogar,

También hay otros comportamientos disfuncionales en la dinámica de los hogares, como la incapacidad para desempeñar el rol de padres, lo que incluye incapacidad para el control y la supervisión de los hijos.

En cuanto a la pobreza, si bien no es en sí, causa de violencia, tanto psicológica como física, está asociada al estrés adicional que causa la incertidumbre las precarias condiciones económicas y el hacinamiento.

Las frustraciones y el estrés son un gatillo situacional de la violencia.

Los factores sociales y/o comunitarios interactúan con las características individuales y la dinámica del hogar. Los factores sociales más relevantes, son la desigualdad de ingresos, la violencia en los medios de comunicación, la disponibilidad de armas, las historias de violencia social, la ineficacia (real o percibida) de los sistemas policiales o judiciales las normas culturales

Las sociedades que han pasado por conflictos armados, tanto internos como externos, continúan siendo vulnerables a los brotes de violencia.

Las condiciones fundamentales de pobreza y desigualdad en la región pueden convertirse en un factor que contribuya aún más seriamente a la violencia social y doméstica, debido al papel que juegan los medios de comunicación al difundir los patrones de consumo de los ricos, acentuando el sentido de carencia de los pobres. Dentro de los factores sociales , no podemos dejar de lado la cultura, ya que la violencia se entreteje en el tapiz cultural de las sociedades y se transforma

en parte de un juego de reglas que guían el comportamiento y dan forma a la identidad de los grupos

Por lo tanto la violencia no puede entenderse solamente como un problema en el plano personal, es decir en relación a los comportamientos y actitudes individuales. Por ello y en un contexto amplio, las políticas públicas que promueven la equidad social, el ejercicio de los derechos civiles y humanos, el acceso a servicios de salud y de educación y las oportunidades de empleo y de tener un trabajo digno cumplen un rol determinante en la consolidación de sociedades democráticas y pacíficas sin riesgos de gobernabilidad.

En nuestro trabajo, que tiene ciertas limitaciones, algunas de las cuales ya se nombraron: pequeñez de la muestra, de encontrar relaciones causales entre actitudes, autoeficacia y conductas agresivas, la violencia está seguramente subrepresentada ya que la metodología empleada, entrevistas en los domicilios, debe haber elevado el número de las respuestas socialmente deseadas, (el gran número de contestaciones no sabe/no contesta, lo demuestra) Igualmente, lo más probable es que la prevalencia de actitudes y conductas agresivas, debe estar subrepresentada, ya que las personas más violentas e intolerantes, no se avinieron a participar en la encuesta.

Analizando comparativamente la violencia ejercida, contra no familiares, en todos los barrios, se comprueba que es mayor la violencia que ejercen los varones, con la particularidad, de que en los barrios más violentos, la respuesta es prácticamente nunca, entre un 80 al 100%.

Otro elemento no considerado en el trabajo, es el de que sólo participaron las personas que viven en pareja, no así los separados o divorciados que no viven en pareja y que son actores de situaciones violentas. Por otra parte, este estudio no pudo considerar todos los factores determinantes de la agresión. Los que deberán ser completados, con otros trabajos realizados y a realizar.

En todos los barrios analizados, la falta de autoeficacia o habilidad para resolver los conflictos, así como la intolerancia hacia grupos diferentes, está asociada con todas las formas de violencia, también observamos que si bien las personas que gritan, son muchas más que las que golpean, estas son las mismas que gritaron, lo cual establece una conducta en la que los individuos avanzan, en forma jerárquica, desde formas más suaves a más violentas de agresión.

Cuadro N° 11: Prevalencia de comportamientos físicamente agresivos según tipo, sexo y barrio. Estudio de prevalencia de Violencia Intrafamiliar en barrios de Maipú y Guaymallén año 2000

Respecto del trato hacia los niños, como se señaló, aunque la mayoría de los encuestados, se manifestó en total desacuerdo, con el uso de la fuerza, los de menor educación y los de mayor edad, aprobarían en porcentajes del 5 al 12% el ejercicio de la violencia y su justificación.

Por ello, concluimos que la opinión sobre *"la necesidad del castigo físico para educar a los niños"* o que *"en determinadas situaciones se puede golpear a un niño que no es suyo"* es sostenida por muy pocos de los entrevistados que justifican el empleo de la violencia contra niños con un *"algo de acuerdo"* con porcentajes que no superan en la mayoría de los casos el 10%.

Para interpretar estos datos se debe tener en cuenta la existencia de una fuerte condena social e institucional en Mendoza y en el país comprometidos jurídicamente a la Convención de los Derechos del Niño y con toda una serie de programas, áreas gubernamentales y ONG, que participan en acciones de prevención, sensibilización y tratamiento sobre este flagelo social. Este contexto también condiciona fuertemente las respuestas desde el "deber ser". Y se contradice con las cifras alarmantes de maltrato infantil como lo testimonian los títulos de los medios mencionados anteriormente.

En cuanto a las preguntas sobre victimización, no se realizó su análisis, ya que los resultados medios obtenidos no fueron significativos para sacar conclusiones sobre la victimización de los entrevistados

.A modo de conclusión de las respuestas obtenidas, se infiere que el porcentaje de violencia intrafamiliar en los barrios que abarca este estudio es elevado, Podemos afirmar que el 50% de las personas que viven en pareja ejercen y/o sufren algún tipo de violencia.

Por lo dicho y a modo de recomendación se sugerirán políticas y programas sectoriales adecuados, para la prevención y el tratamiento de este flagelo social. Sobre todo tratándose de una población joven, cuya edad media, según la muestra es de 43 años, edad susceptible de lograr cambios conductuales que ayuden a lograr una mejor calidad de vida.

Se recomienda que las investigaciones futuras sobre violencia, en nuestro medio, sean puntuales, prácticas y no sólo cuantitativas, sino que tiendan a abordar el problema desde enfoques etnográficas, que permitan interpretar y comprender a

los sujetos desde su perspectiva., para poder cerrar brechas conceptuales o para identificar factores de riesgo que corresponden a ciertas áreas en particular, ya que se necesitan estudios adicionales, en relación a tres temas que contribuirán directamente al diseño de programas para combatir la violencia: la magnitud, los costos y las evaluaciones continuas de los programas pilotos (como el desarrollado en Mendoza) las normas y procedimientos de los sectores involucrados.

También debemos otorgar, especial relevancia a la elaboración y disponibilidad de estadísticas confiables y comparables sobre incidencia y prevalencia de la violencia y sus distintas formas, para establecer su magnitud

En el caso de este trabajo, no se pudo acceder a datos sistematizados, sobre criminalidad violencia familiar, no habiendo registros oficiales acerca de la violencia doméstica, ni en el sector Seguridad, ni en el de Justicia.

Por todo lo expuesto en este estudio, que sólo ha desarrollado los principales lineamientos de la compleja red de variables que se deben analizar con mayor profundidad, se reafirma la necesidad de que el abordaje de la violencia forme parte de todos los sectores que tienen algún contacto y/o intervención con la VIF articuladamente, como ya lo plantea el Proyecto Piloto desarrollado en la Provincia y cuyos operadores a través de la red departamental han elaborado recomendaciones al respecto que coinciden con los resultados obtenidos y por ello se anexan a las conclusiones de nuestro estudio:

- **MODELO DE INTERVENCIÓN EN RED PARA LA ATENCIÓN Y PREVENCIÓN DE LA VIF: Sugerencias para la Acción.**
- **Normas y procedimientos: MODELO LOCAL DE ATENCIÓN INTEGRAL EN VIF. (Anexo III) Programa Regional Piloto Contra la Violencia Intrafamiliar Mendoza 2000**

Los sectores que deben estar involucrados, en estas acciones son: Educación, Seguridad, Justicia, Salud, Desarrollo Social, Municipios con todas sus áreas y ONG


BIBLIOGRAFÍA

Bandura. A 1973 "**Agression: A Social Learning Analysis**". Englewood Cliffs N.J. Prentice Hall


Buvinic, M, y otros 1999: "**La violencia en América latina y el Caribe**" B.I.D. Washington D: C

Newcomb Th. 1969 "**Manual de Psicología Social**" EUDEBA Tomo I Buenos Aires

O.P.S. 1999 "**Revista Panamericana de Salud Pública**". Vol. 5 N° 4 y 5



INFORME PRELIMINAR



Frecuencia absoluta de las respuestas

Codificadas del total de las muestras

Informe Preliminar

Frecuencia absoluta de las respuestas codificadas del total de la muestra. Estudio de prevalencia de Violencia Intra Familiar en barrios de Maipú y Guaymallén año 2000.

Respuesta	Guaymallén: Bucj	CEC	Caibos	Gomens.	Lihué	P. Sgo	SOEVA	Canciller	Cavag.	Cristal	Feiman	6 de Set	Tejas R.	Maipú:	7
Sección: 01. DE - Demografía															
Pregunta: DE.01.01 - Relación de parentesco con el jefe															
00 - No Sabe / No contesta	0	0	0	0	0	0	0	0	0	0	0	6	0	0	0
01 - Jefe	7	11	17	12	10	11	15	6	11	9	4	5	4		
02 - Cónyuge	4	5	13	14	23	5	11	5	3	7	3	6	9		
03 - Hijo/a	23	16	16	10	16	15	12	7	6	4	7	8	7		
04 - Padre/Madre	0	0	1	0	0	0	1	0	0	0	0	0	0		
05 - Suegro/a	0	0	0	2	0	1	0	0	0	0	0	0	0		
06 - Hermano/a	0	0	2	2	1	0	0	0	0	0	0	0	0		
07 - Nieto/a	0	1	0	0	0	1	0	1	0	0	0	0	0		
08 - Yerno/Nuera	0	0	0	0	0	0	1	0	0	0	0	1	0		
09 - Otro Pariente	0	0	0	0	0	0	0	0	0	0	0	0	0		
10 - Otros NO parientes	0	0	0	0	0	0	0	0	0	0	0	0	0		
11 - Empleada doméstica	0	0	0	0	0	0	0	0	0	0	0	0	0		
Totales	34	33	50	40	50	33	40	20	20	20	20	20	20		
Pregunta: DE.01.02 - Sexo															
00 - No Sabe / No contesta	0	0	0	0	0	0	0	0	0	0	0	0	0		
01 - Masculino	17	17	25	15	14	16	20	10	10	10	11	9	6		
02 - Femenino	17	16	25	25	36	17	20	10	10	10	9	11	14		
Totales	34	33	50	40	50	33	40	20	20	20	20	20	20		
Pregunta: DE.01.04 - ¿Cuál es el más alto nivel de educación alcanzado?															
00 - Ninguno / Se ignora	0	1	3	1	1	0	1	1	0	0	1	1	0		
01 - Primaria incompleta	1	0	2	5	15	2	4	0	0	0	1	0	1		
02 - Primaria completa	2	3	11	6	18	5	10	3	8	1	8	3	3		
03 - Secundaria incompleta	12	9	11	5	10	10	10	6	5	7	6	1	7		
04 - Secundaria completa	11	13	22	17	5	15	10	7	1	4	2	6	4		
05 - Técnica	0	0	0	0	0	0	0	0	0	0	0	0	0		
06 - Universitaria y/o terciaria o superior	8	7	1	4	0	1	5	3	5	8	2	9	5		
07 - No sabe	0	0	0	2	1	0	0	0	1	0	0	0	0		
Totales	34	33	50	40	50	33	40	20	20	20	20	20	20		

Respuesta	DE.01.05 - ¿Percibe algún ingreso por trabajo?	Guaymallén:			Maipú:			Tejas R.					
		Bucú	CEC	Ceibos	Gomens. Lihué	P. Sgo	SOEVA		Canciller	Cavag.	Cristal	Feiman	6 de Set
00 - No contesta	1	1	3	1	0	0	5	1	0	2	0	6	1
01 - Sí	12	18	15	19	16	13	21	8	7	7	7	7	7
02 - No	20	12	32	20	34	19	14	11	13	11	13	7	12
03 - No Sabe	1	2	0	0	0	1	0	0	1	0	0	0	0
Totales	34	33	50	40	50	33	40	20	20	20	20	20	20
Pregunta: DE.01.07 - Macinado													
00 - No Sabe / No contesta	0	0	2	0	0	0	1	1	1	0	1	0	0
01 - Sí	0	1	0	2	12	2	2	0	1	0	1	0	1
02 - No	34	32	48	38	38	31	37	19	18	20	18	20	19
Totales	34	33	50	40	50	33	40	20	20	20	20	20	20
Pregunta: DE.04.00 - ¿Cuál es su estado civil?													
00 - No Sabe / No contesta	0	0	0	0	0	0	0	1	1	0	0	0	0
01 - Casado/a	8	12	25	19	20	12	20	8	8	12	8	7	11
02 - Unión de hecho	0	0	2	2	13	3	3	0	1	1	2	0	0
03 - Soltero/a	22	20	18	11	16	16	14	9	7	6	8	8	8
04 - Separado/a o Divorciado/a	3	0	3	3	0	0	1	1	2	1	1	4	0
05 - Viudo/a	1	1	2	5	1	2	2	1	1	0	1	1	1
Totales	34	33	50	40	50	33	40	20	20	20	20	20	20
Pregunta: DE.05.00 - ¿Tiene usted trabajo y/o está buscando trabajo?													
00 - No Sabe / No contesta	0	0	0	0	0	0	0	2	1	0	0	0	0
01 - Tiene trabajo	11	21	14	13	14	8	19	10	6	7	6	8	5
02 - Tiene trabajo y está buscando	2	0	0	9	4	4	0	0	0	0	1	0	3
03 - NO tiene trabajo y está buscando	6	7	14	4	19	12	12	0	5	2	5	4	3
04 - NO tiene trabajo y NO está buscando	15	5	22	14	13	9	9	8	8	11	8	8	9
Totales	34	33	50	40	50	33	40	20	20	20	20	20	20
Pregunta: DE.06.00 - ¿Es usted?													
00 - No Sabe / No contesta	22	12	36	19	32	22	21	10	14	14	13	12	13
01 - Empleador	1	2	3	5	0	0	10	0	0	0	1	0	0
02 - Trabajador por cuenta propia	7	6	4	5	12	3	6	5	3	5	6	2	4
03 - Trabajador asalariado	4	13	6	11	6	8	3	5	3	1	0	5	3
04 - Trabajador familiar NO asalariado	0	0	1	0	0	0	0	0	0	0	0	1	0
Totales	34	33	50	40	50	33	40	20	20	20	20	20	20

Respuesta **DE.07.00 - ¿Es usted ?**

	Guaymallén:	Bucú	CEC	Ceibos	Gomens.	Lihué	P. Sgo	SOEVA	Canciller	Cavag.	Cristal	Feiman	6 de Set	Tejas R.
00 - No Sabe / No contesta	17	24	26	20	38	21	25	7	12	8	13	8	11	
01 - Estudiante	11	7	8	4	2	8	4	5	3	4	1	4	3	
02 - Pensionado, jubilado o rentista	2	1	8	7	0	2	1	2	1	2	3	3	1	
03 - Se dedica a quehaceres domésticos	4	1	6	9	3	2	9	5	3	6	3	5	5	
04 - No hace nada en particular	0	0	2	0	7	0	1	1	1	0	0	0	0	
Totales	34	33	50	40	50	33	40	20	20	20	20	20	20	

Pregunta: DE.08.00 - ¿Cuál es su nacionalidad?

00 - No Sabe / No contesta	0	0	0	0	0	0	0	1	1	0	0	0	0
01 - argentina	34	33	50	37	38	33	38	19	19	20	20	20	20
02 - chilena	0	0	0	2	3	0	0	0	0	0	0	0	0
03 - peruana	0	0	0	0	0	0	0	0	0	0	0	0	0
04 - boliviana	0	0	0	1	9	0	2	0	0	0	0	0	0
05 - otra	0	0	0	0	0	0	0	0	0	0	0	0	0
Totales	34	33	50	40	50	33	40	20	20	20	20	20	20

Pregunta: DE.09.01 - ¿En qué país nació usted?

00 - No Sabe / No contesta	0	12	0	0	0	0	0	1	1	0	0	0	0
01 - Este país	34	21	50	37	37	33	38	19	18	20	20	20	20
02 - Otro país	0	0	0	3	13	0	2	0	1	0	0	0	0
Totales	34	33	50	40	50	33	40	20	20	20	20	20	20

Pregunta: DE.09.02 - ¿Cuál país?

00 - No Sabe / No contesta	0	0	0	0	0	0	0	0	0	0	0	0	0
01 - Argentina	0	0	0	0	0	0	0	0	0	0	0	0	0
02 - Chile	0	0	0	2	3	0	0	0	1	0	0	0	0
03 - Perú	0	0	0	0	0	0	0	0	0	0	0	0	0
04 - Bolivia	0	0	0	1	10	0	2	0	0	0	0	0	0
05 - Otro	0	0	0	0	0	0	0	0	0	0	0	0	0
Totales	0	0	0	3	13	0	2	0	1	0	0	0	0

Respuesta	DE.11.00 - Voy a leer una lista de religiones para que usted me indique cuál es la suya?	P. Sgo	SOEVA	Canciller	Cavag.	Cristal	Feiman	6 de Set	Tejas R.
00 - No Sabe / No contesta	0	0	0	0	1	1	0	0	0
01 - Testigo de Jehová	1	0	0	0	0	0	0	0	0
02 - Mormones	0	0	0	0	0	0	0	0	0
03 - Protestante o Evangélica Pentecostal	1	3	2	5	0	1	0	2	1
04 - Protestante o Evangélica NO	0	0	0	0	2	0	0	0	0
05 - Espiritas o espiritualistas	0	0	0	0	0	0	0	0	0
06 - Católica Romana	26	28	26	18	14	14	19	17	19
07 - Judía	0	0	0	0	0	0	0	0	0
08 - Musulmana	0	0	0	0	0	0	0	0	0
09 - Otra religión	0	0	0	0	0	0	0	0	0
10 - No tiene religión, pero cree en Dios	4	3	4	0	1	1	1	0	0
11 - No cree en Dios	2	1	1	1	1	1	0	0	0
Totales	34	50	33	40	20	20	20	20	20

Guaymallén:	Buci	CEC	Celbos	Gomens.	Lihué	P. Sgo	SOEVA	Canciller	Cavag.	Cristal	Feiman	6 de Set	Tejas R.
Pregunta: DE.12.00 - ¿Con qué frecuencia asiste usted a su iglesia o alguna actividad de su religión?													
00 - No Sabe / No contesta	6	5	5	6	12	5	1	1	3	3	2	0	0
01 - Más de una vez por semana	1	2	5	0	7	1	6	2	2	2	2	0	0
02 - Al menos 1 vez por semana	1	3	7	12	10	10	8	2	4	4	0	4	2
03 - De 1 a 3 veces al mes	5	2	7	6	2	4	4	0	0	7	7	0	3
04 - Menos de una al mes	8	13	14	15	13	6	14	6	5	5	6	5	12
05 - Nunca asiste	13	8	12	1	6	7	7	9	6	6	3	11	3
Totales	34	33	50	40	50	33	40	20	20	20	20	20	20

Maipú:	Buci	CEC	Celbos	Gomens.	Lihué	P. Sgo	SOEVA	Canciller	Cavag.	Cristal	Feiman	6 de Set	Tejas R.
Pregunta: DE.15.00 - Pensando en la violencia que existe en la actualidad en su vecindario, ¿cree usted que la televisión muestra:													
00 - No Sabe / No contesta	0	1	1	0	0	0	0	1	1	1	0	0	0
01 - Más violencia de la que realmente	25	12	32	25	42	14	21	15	15	15	9	17	10
02 - Igual violencia de la que existe en	8	19	11	14	8	16	14	3	4	4	10	3	1
03 - Menos violencia de la que realmente	1	1	6	1	0	3	2	1	1	0	1	0	0
Totales	34	33	50	40	50	33	40	20	20	20	20	20	20

Pregunta: DE.16.00 - ¿Está usted de acuerdo o en desacuerdo con la siguiente afirmación? "Casi siempre me gusta ver películas o programas de televisión que muestran acción, golpes y disparos"

00 - No Sabe / No contesta	0	0	1	0	2	0	3	1	1	0	0	2	0	0	2	0
01 - Muy de acuerdo	6	4	4	4	9	4	6	4	0	3	0	3	0	3	3	5
02 - Algo de acuerdo	15	9	10	4	6	8	8	5	2	3	4	2	4	3	2	2
03 - No está seguro	2	8	1	2	4	1	2	4	1	1	1	1	1	1	1	4
04 - Algo en desacuerdo	2	3	6	4	5	6	2	1	2	3	4	2	3	3	2	2
05 - Muy en desacuerdo	9	10	28	26	24	16	19	5	14	10	11	10	7	10	7	7
Totales	34	33	50	40	50	33	40	20	20	20	20	20	20	20	20	20

Pregunta: DE.17.00 - ¿Cuántas veces en el último mes ha tomado más de cinco vasos de bebidas alcohólicas en una misma ocasión?

00 - No Sabe / No contesta	0	0	0	0	0	0	0	2	1	0	0	0	0	0	0	0
01 - Nunca	24	24	41	37	45	28	30	16	16	19	14	18	20	14	18	20
02 - Una vez	9	8	5	3	4	3	6	2	2	0	3	1	0	3	0	0
03 - 3 o 4 veces	1	0	4	0	1	2	4	0	1	0	2	1	0	2	1	0
04 - 5 a 10 veces	0	0	0	0	0	0	0	0	0	1	0	0	0	0	0	0
05 - Más de 10 veces	0	1	0	0	0	0	0	0	0	0	1	0	0	1	0	0
Totales	34	33	50	40	50	33	40	20	20	20	20	20	20	20	20	20

Pregunta: DE.18.00 - En las ocasiones en que tomó más de cinco vasos en una misma ocasión, la mayoría de las veces los hizo:

00 - No Sabe / No contesta	24	25	41	37	45	28	31	18	17	19	14	19	20	14	19	20
01 - En su propia casa	0	2	1	1	2	1	6	0	1	0	2	0	0	2	0	0
02 - En la casa de un amigo	2	2	3	1	2	3	2	1	1	0	0	0	0	0	0	0
03 - En un bar, discoteca o pub	8	4	5	1	1	1	1	1	1	1	4	1	1	4	1	0
Totales	34	33	50	40	50	33	40	20	20	20	20	20	20	20	20	20

Sección: 02. AS - Actitudes Sociales

Pregunta: AS.01.00 - ¿Cree usted que dentro de cinco años el país va a estar?.

00 - No Sabe / No contesta	0	0	0	0	0	0	0	1	1	0	0	0	0	0	0	0
01 - Mejor que ahora	12	7	11	16	4	8	14	7	5	6	5	4	7	4	4	7
02 - Igual que ahora	14	9	7	3	3	8	4	1	4	5	4	4	5	4	4	5
03 - Peor que ahora	6	17	22	18	35	14	20	11	9	7	10	10	7	10	4	4
04 - ¡¡¡NO LEER!!! No está seguro	2	0	10	3	8	3	2	0	1	2	1	2	1	2	4	4
Totales	34	33	50	40	50	33	40	20	20	20	20	20	20	20	20	20

Respuesta

Pregunta: **AS.02.00 - ¿Está usted de acuerdo o en desacuerdo con la siguiente frase. "Los gobernantes del país están realmente preocupados por lo que le pase a usted?"**

00 - No Sabe / No contesta	0	0	0	0	0	0	1	1	1	0	0	0	0	0
01 - Muy de acuerdo	0	2	4	5	1	3	1	2	0	3	1	0	1	0
02 - De acuerdo	4	1	4	3	4	1	4	2	2	2	1	1	0	0
03 - Indeciso	1	4	5	1	1	3	3	2	1	1	3	2	3	3
04 - En desacuerdo	13	15	4	2	3	4	4	1	2	1	2	4	1	4
05 - Muy en desacuerdo	16	11	33	29	41	22	27	12	14	13	13	13	15	15
Totales	34	33	50	40	50	33	40	20	20	20	20	20	20	20

Pregunta: **AS.03.00 - ¿Está usted de acuerdo o en desacuerdo con la siguiente frase. "personas como usted pueden influir para que el país cambie"**

00 - No Sabe / No contesta	0	0	0	0	0	0	1	1	1	0	0	0	0	0
01 - Muy de acuerdo	3	1	11	14	15	9	9	1	3	7	9	7	11	7
02 - De acuerdo	16	6	17	13	11	14	10	4	9	7	4	2	2	2
03 - Indeciso	9	16	9	7	9	8	5	5	2	3	2	5	5	5
04 - En desacuerdo	5	5	7	3	5	1	7	1	2	1	2	2	0	0
05 - Muy en desacuerdo	1	5	6	3	10	1	8	8	3	2	3	4	1	1
Totales	34	33	50	40	50	33	40	20	20	20	20	20	20	20

Pregunta: **AS.04.00 - Pense que hay que mantener la organización social tal como está, hacer algunas reformas, o cambiarlo totalmente?**

00 - No Sabe / No contesta	0	0	0	0	0	0	1	1	1	0	0	0	0	0
01 - Mantenerlo tal como está	0	1	1	0	2	2	2	5	2	2	1	1	0	0
02 - Hacer algunas reformas	22	22	18	26	27	16	18	9	9	9	8	9	12	8
03 - Cambiarlo totalmente	12	10	31	14	21	15	19	5	9	9	11	10	8	8
Totales	34	33	50	40	50	33	40	20	20	20	20	20	20	20

Pregunta: **AS.05.00 - ¿Cuál de las siguientes tres afirmaciones se acerca a su manera de pensar?**

00 - No Sabe / No contesta	0	0	2	1	1	0	1	1	1	0	0	0	0	0
01 - La democracia es el mejor sistema político en cualquier circunstancia.	24	30	30	19	27	15	30	18	11	15	10	13	11	11
02 - En ciertas circunstancias, podría ser buena una dictadura.	8	3	8	11	22	11	5	1	4	4	3	4	5	5
03 - Vivir en una democracia o en una dictadura, no supone ninguna diferencia para la gente como yo.	2	0	10	9	0	7	4	0	4	1	7	3	4	4
Totales	34	33	50	40	50	33	40	20	20	20	20	20	20	20

Sección: 03. AC - Actitudes

Pregunta: AC.01.00 - Si una persona se cuele y no hace la fila y otra la insulta, usted

00 - No Sabe / No contesta	1	0	1	0	0	2	1	1	0	0	0	1
01 - Aprobaría	6	1	8	9	14	2	1	0	2	4	1	1
02 - No aprobaría pero entendería	11	23	24	20	27	19	26	9	5	5	17	13
03 - No aprobaría ni entendería	16	9	17	11	9	12	10	10	13	11	2	5
Totales	34	33	50	40	50	33	40	20	20	20	20	20

Pregunta: AC.02.00 - Suponga que una persona hiere seriamente a alguien que le quitó el/la esposo/a, usted

00 - No Sabe / No contesta	1	0	4	1	0	4	1	2	0	0	1	1
01 - Aprobaría	3	5	6	3	4	1	2	3	3	3	3	2
02 - No aprobaría pero entendería	16	20	12	21	42	12	13	6	8	5	11	10
03 - No aprobaría ni entendería	14	8	28	15	4	20	21	9	9	12	5	7
Totales	34	33	50	40	50	33	40	20	20	20	20	20

Pregunta: AC.03.00 - Suponga que una persona mata a alguien que ha violado a una hija/o, usted

00 - No Sabe / No contesta	1	0	2	0	0	4	1	1	0	0	0	1
01 - Aprobaría	16	18	24	26	28	15	13	9	9	11	7	9
02 - No aprobaría pero entendería	10	8	14	12	21	12	17	6	7	1	8	8
03 - No aprobaría ni entendería	7	7	10	2	1	6	6	4	4	8	5	2
Totales	34	33	50	40	50	33	40	20	20	20	20	20

Pregunta: AC.04.00 - Si hay una persona que mantiene asustada a su comunidad y alguien lo mata, usted

00 - No Sabe / No contesta	1	0	2	0	0	3	1	1	0	0	0	1
01 - Aprobaría	10	7	16	13	8	9	13	9	8	5	3	9
02 - No aprobaría pero entendería	13	14	14	18	32	16	14	7	7	4	9	7
03 - No aprobaría ni entendería	10	12	18	9	10	8	10	3	5	11	8	3
Totales	34	33	50	40	50	33	40	20	20	20	20	20

Pregunta: AC.05.00 - Si un grupo de personas comienzan a hacer limpiezas sociales; es decir, matar gente indeseable, usted:

00 - No Sabe / No contesta	1	1	2	1	0	4	1	1	0	0	0	1
01 - Aprobaría	8	0	11	8	4	6	4	3	2	6	3	5
02 - No aprobaría pero entendería	11	10	9	14	37	10	11	5	6	2	9	5
03 - No aprobaría ni entendería	14	22	28	17	9	17	21	5	12	12	8	9
Totales	34	33	50	40	50	33	40	20	20	20	20	20

	Guaymallén:	CEC	Bucí	Maipú:	Canciller	Cavag.	Cristal	Feiman	6 de Set	Tejas R.
00 - No Sabe / No contesta	1	0	0	0	1	1	1	0	0	1
01 - Muy de acuerdo	8	7	24	36	14	12	5	7	11	8
02 - Algo de acuerdo	13	11	5	4	7	3	5	5	1	6
03 - No está seguro	0	7	6	7	3	0	1	2	3	4
04 - Algo en desacuerdo	4	4	3	0	5	0	2	2	0	2
05 - Muy en desacuerdo	8	4	11	3	10	4	6	4	5	1
Totales	34	33	50	50	40	20	20	20	20	20

Pregunta: AC.07.00 - Una persona tiene derecho a matar para defender su casa o propiedad

00 - No Sabe / No contesta	1	0	0	0	1	1	1	0	0	1
01 - Muy de acuerdo	2	3	19	26	7	14	4	1	11	5
02 - Algo de acuerdo	9	15	6	10	6	1	3	4	2	5
03 - No está seguro	2	6	3	5	2	1	1	0	2	4
04 - Algo en desacuerdo	6	5	3	2	4	1	5	5	1	2
05 - Muy en desacuerdo	14	4	18	6	20	2	6	10	4	10
Totales	34	33	50	50	40	20	20	20	20	20

Pregunta: AC.08.00 - El tener un arma en la casa, hace que una casa sea más segura

00 - No Sabe / No contesta	1	0	0	0	1	1	1	0	0	1
01 - Muy de acuerdo	2	1	3	4	5	6	1	2	6	1
02 - Algo de acuerdo	6	2	12	6	5	1	2	1	0	1
03 - No está seguro	4	15	1	8	4	0	1	3	3	2
04 - Algo en desacuerdo	3	2	5	3	1	1	4	1	2	1
05 - Muy en desacuerdo	18	13	28	29	24	11	11	13	9	15
Totales	34	33	50	50	40	20	20	20	20	20

Pregunta: AC.09.00 - Portar un arma hace que una persona esté más segura.

00 - No Sabe / No contesta	1	0	0	0	1	1	2	0	0	1
01 - Muy de acuerdo	0	1	4	5	8	7	0	1	5	0
02 - Algo de acuerdo	4	3	4	5	4	0	0	1	0	1
03 - No está seguro	4	15	5	7	1	1	2	1	3	4
04 - Algo en desacuerdo	3	2	5	5	0	1	1	1	2	1
05 - Muy en desacuerdo	22	12	31	28	26	10	15	16	10	13
Totales	34	33	50	50	40	20	20	20	20	20

Respuesta

Pregunta: NO.04.00 - Existen situaciones en las cuales se justifica que un adulto le pegue a un niño que no es suyo

	CEC	Coibos	Gomens.	Lihú	P. Sgo	SOEVA	Canciller	Cavag.	Cristal	Feiman	6 de Set	Tejas R.
00 - No Sabe / No contesta	0	1	1	0	0	0	2	1	1	0	1	0
01 - Muy de acuerdo	0	0	1	0	0	0	0	0	0	0	0	0
02 - Algo de acuerdo	0	0	0	0	1	2	2	0	1	3	0	0
03 - No está seguro	0	3	2	0	2	0	2	1	0	0	0	0
04 - Algo en desacuerdo	5	12	2	0	1	3	1	1	0	0	0	2
05 - Muy en desacuerdo	29	17	44	40	46	28	33	17	18	17	19	18
Totales	34	33	50	40	50	33	40	20	20	20	20	20

Pregunta: NO.05.00 - Existen situaciones en las cuales se justifica que un hombre le dé una cachetada a la esposa

	CEC	Coibos	Gomens.	Lihú	P. Sgo	SOEVA	Canciller	Cavag.	Cristal	Feiman	6 de Set	Tejas R.
00 - No Sabe / No contesta	0	0	1	0	0	0	1	1	1	0	0	0
01 - Muy de acuerdo	0	1	0	1	0	0	1	0	0	0	0	0
02 - Algo de acuerdo	3	3	3	1	6	4	1	0	2	1	2	1
03 - No está seguro	1	5	2	0	3	1	0	0	1	1	5	3
04 - Algo en desacuerdo	4	7	2	1	4	1	1	0	0	0	0	1
05 - Muy en desacuerdo	26	17	42	37	37	27	34	19	16	18	13	15
Totales	34	33	50	40	50	33	40	20	20	20	20	20

Pregunta: NO.06.00 - Existen situaciones en las cuales se justifica que una mujer le dé una cachetada al esposo

	CEC	Coibos	Gomens.	Lihú	P. Sgo	SOEVA	Canciller	Cavag.	Cristal	Feiman	6 de Set	Tejas R.
00 - No Sabe / No contesta	0	2	1	0	0	0	1	1	1	0	0	0
01 - Muy de acuerdo	0	1	0	1	0	1	0	1	0	0	0	2
02 - Algo de acuerdo	3	3	6	1	7	7	3	1	1	1	2	2
03 - No está seguro	1	5	2	0	3	1	2	2	1	1	5	0
04 - Algo en desacuerdo	4	8	1	1	4	0	1	0	0	1	0	1
05 - Muy en desacuerdo	26	14	40	37	36	24	33	15	17	17	13	13
Totales	34	33	50	40	50	33	40	20	20	20	20	20

Pregunta: NO.07.00 - Si una mujer ha sido infiel a su marido, merece que él le pegue

	CEC	Coibos	Gomens.	Lihú	P. Sgo	SOEVA	Canciller	Cavag.	Cristal	Feiman	6 de Set	Tejas R.
00 - No Sabe / No contesta	0	0	1	0	0	0	1	1	1	0	0	0
01 - Muy de acuerdo	2	0	3	2	1	5	3	0	1	1	2	1
02 - Algo de acuerdo	4	5	0	1	1	0	0	0	0	1	6	1
03 - No está seguro	2	11	3	0	5	0	6	1	1	1	2	1
04 - Algo en desacuerdo	5	1	2	3	6	2	1	0	0	1	1	0
05 - Muy en desacuerdo	21	16	41	34	37	26	29	18	17	16	9	14
Totales	34	33	50	40	50	33	40	20	20	20	20	20

Respuesta

Pregunta: NO.08.00 - Una mujer tiene el derecho de agredir a otra mujer que le está quitando a su marido

00 - No Sabe / No contesta	0	1	2	0	0	0	1	1	0	0	0	0
01 - Muy de acuerdo	1	1	5	2	4	5	2	1	2	2	1	1
02 - Algo de acuerdo	5	6	5	2	2	4	2	2	2	5	0	1
03 - No está seguro	1	12	5	2	4	4	5	3	1	6	2	2
04 - Algo en desacuerdo	3	3	3	1	3	2	0	0	1	2	3	2
05 - Muy en desacuerdo	24	10	30	33	37	18	30	15	14	5	14	14
Totales	34	33	50	40	50	33	40	20	20	20	20	20

Pregunta: NO.09.00 - Si las autoridades fallan, la gente tiene el derecho a tomar la justicia por su propia cuenta

00 - No Sabe / No contesta	0	1	1	0	0	0	2	1	1	0	0	0
01 - Muy de acuerdo	3	0	8	11	13	8	3	1	3	5	1	3
02 - Algo de acuerdo	9	8	6	9	12	4	4	2	8	3	2	5
03 - No está seguro	4	8	3	7	8	2	5	1	0	4	2	3
04 - Algo en desacuerdo	3	4	4	2	4	1	1	0	2	1	1	2
05 - Muy en desacuerdo	15	12	28	11	13	18	25	15	6	7	14	7
Totales	34	33	50	40	50	33	40	20	20	20	20	20

Pregunta: NO.10.00 - La policía tiene el derecho de detener a invadir una casa sin orden de allanamiento para perseguir criminales.

00 - No Sabe / No contesta	0	0	1	0	0	0	2	1	1	0	0	0
01 - Muy de acuerdo	2	0	14	2	3	6	2	1	2	0	0	4
02 - Algo de acuerdo	3	0	1	2	2	6	3	0	2	2	1	1
03 - No está seguro	1	1	6	1	1	4	0	3	1	1	1	2
04 - Algo en desacuerdo	2	14	3	0	1	3	1	0	1	1	0	2
05 - Muy en desacuerdo	26	18	25	35	43	14	32	15	13	16	18	11
Totales	34	33	50	40	50	33	40	20	20	20	20	20

Pregunta: NO.11.00 - La policía tiene el derecho de detener jóvenes que considere sospechosos por su aspecto físico

00 - No Sabe / No contesta	0	0	1	0	0	0	1	1	0	0	0	0
01 - Muy de acuerdo	4	1	13	3	9	10	6	0	3	2	0	5
02 - Algo de acuerdo	3	4	2	12	17	3	5	3	3	2	4	2
03 - No está seguro	0	2	5	3	5	3	2	2	0	2	3	2
04 - Algo en desacuerdo	5	15	0	2	2	1	1	0	1	0	2	2
05 - Muy en desacuerdo	22	11	29	20	17	16	25	14	13	14	11	9
Totales	34	33	50	40	50	33	40	20	20	20	20	20

Respuesta	NO.12.00 - En algunos casos se justifica que la policía torture a los sospechosos para obtener información	Bucí	CEC	Coibos	Gomens.	Lihué	P. Sgo	SOEVA	Canciller	Cavag.	Cristal	Feiman	6 de Set	Tejas R.
00 - No Sabe / No contesta	0	0	0	0	1	0	0	0	1	1	1	0	0	0
01 - Muy de acuerdo	1	1	1	5	4	4	4	4	0	0	2	2	3	1
02 - Algo de acuerdo	1	1	0	6	8	13	4	4	3	1	1	5	1	4
03 - No está seguro	2	2	2	4	2	8	1	1	1	1	0	0	3	2
04 - Algo en desacuerdo	2	2	11	2	1	6	3	3	1	0	0	2	3	1
05 - Muy en desacuerdo	28	19	32	25	19	21	33	16	15	11	10	15	10	10
Totales	34	33	50	40	50	33	40	20	20	20	20	20	20	20
Pregunta: NO.13.00 - Bajo ningún motivo se justifica la pena de muerte.														
00 - No Sabe / No contesta	0	0	0	2	0	0	0	0	1	1	1	0	0	0
01 - Muy de acuerdo	7	6	12	17	24	10	9	3	6	3	5	3	7	5
02 - Algo de acuerdo	7	15	11	4	3	4	7	3	3	4	2	4	3	0
03 - No está seguro	0	7	5	5	7	2	4	4	0	0	2	2	5	2
04 - Algo en desacuerdo	3	2	6	5	0	6	3	1	3	4	1	4	2	3
05 - Muy en desacuerdo	17	3	14	9	15	12	16	8	7	5	9	5	10	10
Totales	34	33	50	40	50	33	40	20	20	20	20	20	20	20

Sección: 05. RI - Relaciones Intergrupales

Pregunta: RI.01.00 - Un vecindario debería estar compuesto por personas de una misma clase social.

00 - No Sabe / No contesta	0	0	1	0	0	0	1	1	0	0	0	0	0	0
01 - Muy de acuerdo	1	2	8	3	1	6	7	4	2	0	2	0	3	1
02 - Algo de acuerdo	5	4	2	2	1	5	3	3	0	2	4	2	0	2
03 - No está seguro	0	5	0	0	1	2	2	1	0	0	0	0	1	0
04 - Algo en desacuerdo	4	11	2	2	2	2	3	1	2	1	1	1	2	3
05 - Muy en desacuerdo	24	11	37	33	45	18	24	10	15	17	11	17	12	12
Totales	34	33	50	40	50	33	40	20	20	20	20	20	20	20

Pregunta: RI.02.00 - Un vecindario debería estar compuesto por personas de una misma religión

00 - No Sabe / No contesta	0	0	1	0	0	0	1	1	0	0	1	0	0	0
01 - Muy de acuerdo	0	1	2	1	0	0	1	1	1	1	1	0	1	0
02 - Algo de acuerdo	0	0	0	1	1	2	1	1	2	0	2	0	0	0
03 - No está seguro	0	3	0	0	1	0	1	1	0	0	0	0	0	1
04 - Algo en desacuerdo	1	11	1	0	2	1	5	3	1	1	0	2	0	3
05 - Muy en desacuerdo	33	18	46	38	46	30	31	13	15	18	17	19	16	16
Totales	34	33	50	40	50	33	40	20	20	20	20	20	20	20

Respuesta **RI.03.00 - Un vecindario debería estar compuesto por personas de una misma nacionalidad**

	Buci	CEC	Caibos	Gomens.	Lihué	P. Sgo	SOEVA	Canciller	Cavag.	Cristal	Feiman	6 de Set	Tejas R.
00 - No Sabe / No contesta	0	0	0	1	0	0	0	1	1	1	0	0	0
01 - Muy de acuerdo	1	1	0	5	1	0	1	2	3	1	0	0	0
02 - Algo de acuerdo	2	2	2	1	0	0	2	2	2	0	2	1	1
03 - No está seguro	0	0	4	0	0	0	0	0	0	0	0	0	1
04 - Algo en desacuerdo	2	12	1	1	0	0	2	2	1	2	0	1	3
05 - Muy en desacuerdo	29	15	42	39	50	28	33	13	13	16	18	19	16
Totales	34	33	50	40	50	33	40	40	20	20	20	20	20

Pregunta: RI.04.00 - Un vecindario debería estar compuesto por personas con las mismas ideas políticas

00 - No Sabe / No contesta	0	0	0	1	0	0	0	1	1	1	0	0	0
01 - Muy de acuerdo	0	0	0	4	1	0	0	1	2	0	0	0	0
02 - Algo de acuerdo	0	0	2	0	0	0	0	2	1	1	0	1	0
03 - No está seguro	0	0	3	1	0	0	0	1	1	0	0	1	1
04 - Algo en desacuerdo	1	14	2	2	0	1	1	4	1	2	2	1	2
05 - Muy en desacuerdo	33	14	42	39	50	32	32	14	14	16	18	17	17
Totales	34	33	50	40	50	33	40	40	20	20	20	20	20

Pregunta: RI.05.00 - La gente tiene derecho a sacar de su vecindario o comunidad a ciertos grupos de personas.

00 - No Sabe / No contesta	0	0	0	1	0	0	0	1	1	1	0	0	0
01 - Muy de acuerdo	2	2	0	11	5	1	8	4	0	2	0	2	2
02 - Algo de acuerdo	8	2	4	4	1	0	7	5	1	4	4	6	3
03 - No está seguro	2	5	2	3	3	1	1	5	3	0	0	2	2
04 - Algo en desacuerdo	3	9	3	0	0	1	3	2	0	4	1	1	0
05 - Muy en desacuerdo	19	17	29	31	47	14	23	15	15	9	15	12	14
Totales	34	33	50	40	50	33	40	40	20	20	20	20	20

Sección: 06. RN - Relaciones Nacionales

Pregunta: RN.01.00 - La guerra es necesaria para resolver conflictos entre países1

00 - No Sabe / No contesta	0	0	0	1	0	0	0	1	1	1	0	0	0
01 - Muy de acuerdo	0	1	2	0	0	0	0	0	2	0	1	1	2
02 - Algo de acuerdo	0	2	3	0	0	1	1	0	0	0	2	3	0
03 - No está seguro	0	13	0	0	0	0	0	1	0	0	0	0	1
04 - Algo en desacuerdo	3	2	1	0	1	1	1	1	0	1	1	0	0
05 - Muy en desacuerdo	31	15	43	40	49	31	37	17	17	18	16	17	19
Totales	34	33	50	40	50	33	40	40	20	20	20	20	20

RN.02.00 - El Gobierno debe sentarse a negociar un acuerdo con grupos que se le enfrenten violentamente.

00 - No Sabe / No contesta	0	0	1	0	0	0	1	1	0	0	0	1	0	0	0	1	0
01 - Muy de acuerdo	10	15	36	15	24	7	13	12	9	10	15	15	15	15	15	15	15
02 - Algo de acuerdo	11	17	10	13	9	4	6	5	3	1	2	5	3	1	5	5	1
03 - No está seguro	4	3	6	4	5	1	7	0	1	1	2	0	1	1	1	2	2
04 - Algo en desacuerdo	4	0	0	0	2	3	1	0	1	0	0	1	0	1	0	0	0
05 - Muy en desacuerdo	5	0	2	1	7	5	2	3	6	3	2	3	6	3	2	2	2
Totales	34	33	50	40	50	33	40	20	20	20	20	20	20	20	20	20	20

RN.03.00 - La presencia del ejército en las calles es necesaria para controlar la violencia en el país.

00 - No Sabe / No contesta	0	0	1	0	0	1	1	0	0	0	0	1	0	0	0	0	0
01 - Muy de acuerdo	9	4	26	23	35	18	12	8	3	9	4	9	3	9	4	9	9
02 - Algo de acuerdo	9	11	8	5	5	6	7	5	8	5	6	5	8	5	6	3	3
03 - No está seguro	4	11	4	4	3	0	1	4	0	3	5	2	1	3	5	2	2
04 - Algo en desacuerdo	1	1	1	1	0	3	5	0	2	0	2	2	2	0	2	2	2
05 - Muy en desacuerdo	11	6	10	7	7	6	14	2	6	3	3	6	6	3	3	4	4
Totales	34	33	50	40	50	33	40	20	20	20	20	20	20	20	20	20	20

Sección: 07. IN - Instituciones

Pregunta: IN.01.00 - Policía

00 - No Sabe / No contesta	0	0	1	0	0	0	1	1	0	0	0	1	0	0	0	2	2
01 - Muy buena	0	1	0	4	0	0	1	1	1	1	1	0	1	1	1	1	0
02 - Buena	3	5	13	11	13	8	11	5	7	7	5	7	7	7	5	4	4
03 - Regular	16	16	23	14	14	14	19	7	10	6	7	11	6	7	11	4	4
04 - Mala	15	9	11	8	10	4	5	3	0	3	3	3	3	3	3	8	8
05 - Muy mala	0	2	2	3	13	7	3	3	2	2	2	0	2	2	0	2	2
Totales	34	33	50	40	50	33	40	20	20	20	20	20	20	20	20	20	20

Pregunta: IN.02.00 - Juzgados (Jueces)

00 - No Sabe / No contesta	0	0	1	0	0	0	1	1	0	0	0	2	0	0	0	5	5
01 - Muy buena	0	0	0	0	0	1	0	0	1	1	1	1	1	1	0	0	0
02 - Buena	6	5	10	4	3	5	9	2	4	3	5	4	3	5	3	1	1
03 - Regular	15	16	23	22	37	14	16	11	6	10	8	9	10	8	9	5	5
04 - Mala	11	9	12	11	9	4	9	4	5	3	5	5	3	5	5	5	5
05 - Muy mala	2	3	4	3	1	9	5	2	2	1	3	1	3	1	3	4	4
Totales	34	33	50	40	50	33	40	20	20	20	20	20	20	20	20	20	20

Respuesta

Pregunta: IN.03.00 - Sistema penitenciario (prisiones)

	Buci	CEC	Ceibos	Gomens.	Lihué	P. Sgo	SOEVA	Canciller	Cavag.	Cristal	Feiman	6 de Set	Tejas R.
00 - No Sabe / No contesta	1		0	1	1	0	0	2	1	3	0	3	3
01 - Muy buena	0		0	0	0	0	1	1	0	0	0	1	0
02 - Buena	3		1	5	4	6	2	1	3	1	0	0	0
03 - Regular	15		14	24	20	26	15	11	6	2	6	11	4
04 - Mala	9		10	14	13	17	6	21	7	7	7	3	9
05 - Muy mala	6		8	6	2	1	9	4	3	6	7	2	5
Totales	34		33	50	40	50	33	40	20	20	20	20	20

Pregunta: IN.04.00 - Fiscalía

	Buci	CEC	Ceibos	Gomens.	Lihué	P. Sgo	SOEVA	Canciller	Cavag.	Cristal	Feiman	6 de Set	Tejas R.
00 - No Sabe / No contesta	1		1	3	1	1	0	6	1	2	0	2	6
01 - Muy buena	0		0	0	0	0	2	0	0	0	0	0	0
02 - Buena	10		4	12	6	6	3	5	1	4	6	3	6
03 - Regular	12		19	24	26	33	14	15	12	11	7	13	7
04 - Mala	10		9	9	4	10	8	12	1	1	5	2	6
05 - Muy mala	1		0	2	3	0	6	2	5	2	2	0	3
Totales	34		33	50	40	50	33	40	20	20	20	20	20

Pregunta: IN.05.00 - Defensoría de pobres

	Buci	CEC	Ceibos	Gomens.	Lihué	P. Sgo	SOEVA	Canciller	Cavag.	Cristal	Feiman	6 de Set	Tejas R.
00 - No Sabe / No contesta	0		1	3	1	0	1	7	1	1	0	2	6
01 - Muy buena	0		0	0	0	3	2	2	0	1	1	1	0
02 - Buena	5		7	15	7	16	7	9	1	5	3	5	6
03 - Regular	20		15	16	23	26	12	14	9	4	8	7	3
04 - Mala	6		10	13	8	5	6	5	5	4	3	5	7
05 - Muy mala	3		0	3	1	0	5	3	4	5	5	0	4
Totales	34		33	50	40	50	33	40	20	20	20	20	20

Pregunta: IN.06.00 - Medios de Comunicación

	Buci	CEC	Ceibos	Gomens.	Lihué	P. Sgo	SOEVA	Canciller	Cavag.	Cristal	Feiman	6 de Set	Tejas R.
00 - No Sabe / No contesta	0		0	1	0	0	0	2	1	1	0	2	2
01 - Muy buena	1		1	1	5	20	3	4	2	2	3	3	1
02 - Buena	19		20	24	14	23	11	22	13	6	10	11	9
03 - Regular	10		11	18	14	6	14	6	2	6	5	3	7
04 - Mala	0		0	4	5	1	5	4	1	2	0	1	2
05 - Muy mala	4		1	2	2	0	0	2	1	3	2	0	3
Totales	34		33	50	40	50	33	40	20	20	20	20	20

Respuesta

Pregunta: HA.01.00 - Ante un problema, yo sé cómo controlarme para no pelear.

	Buci	CEC	Ceibos	Gomens.	Lihué	P. Sgo	SOEVA	Canciller	Cavag.	Cristal	Feiman	6 de Set	Tejas R.
00 - No Sabe / No contesta	0		0	1	0	0	0	1	1	2	0	0	0
01 - Siempre	10		10	28	23	35	19	24	17	9	13	9	9
02 - Casi siempre	16		20	11	5	7	8	9	0	9	5	3	3
03 - A veces	8		2	8	11	6	4	4	2	0	1	4	7
04 - Casi nunca	0		0	0	1	0	0	2	0	0	0	0	0
05 - Nunca	0		1	2	0	2	2	0	0	0	1	4	1
Totales	34		33	50	40	50	33	40	20	20	20	20	20

Pregunta: HA.02.00 - Si me insultan, puedo perder el control y pelear

	Buci	CEC	Ceibos	Gomens.	Lihué	P. Sgo	SOEVA	Canciller	Cavag.	Cristal	Feiman	6 de Set	Tejas R.
00 - No Sabe / No contesta	0		0	0	0	0	0	1	1	2	0	0	0

01 - Siempre	1	0	5	0	6	4	0	0	1	3	1	4
02 - Casi siempre	1	6	3	4	2	3	1	1	1	3	0	3
03 - A veces	10	15	10	10	7	4	2	3	5	3	1	5
04 - Casi nunca	7	9	5	5	6	9	5	1	3	2	5	1
05 - Nunca	15	3	26	21	30	17	19	13	10	11	13	7
Totales	34	33	50	40	50	40	33	20	20	20	20	20

Pregunta: HA.03.00 - Cuando me lastiman, creo que lo hicieron a propósito

00 - No Sabe / No contesta	0	1	1	0	0	1	1	2	2	0	0	0
01 - Siempre	3	1	7	5	10	4	5	0	0	1	1	3
02 - Casi siempre	2	1	5	2	6	2	2	0	2	2	2	1
03 - A veces	11	16	13	19	16	10	9	6	7	8	6	10
04 - Casi nunca	8	2	5	4	7	3	0	2	4	3	3	3
05 - Nunca	10	12	19	10	11	12	3	10	5	6	9	3
Totales	34	33	50	40	50	40	20	20	20	20	20	20

Pregunta: HA.04.00 - Ante un conflicto o desacuerdo serio con mi pareja, puedo explicar mis razones sin enojarme.

00 - No Sabe / No contesta	0	3	2	1	7	0	2	2	0	1	4	1
01 - Siempre	6	13	26	26	31	24	14	12	6	8	6	10
02 - Casi siempre	13	6	10	9	8	0	1	2	6	1	7	3
03 - A veces	10	11	8	1	2	6	1	4	6	4	2	4
04 - Casi nunca	2	0	1	3	2	3	0	0	1	2	0	0
05 - Nunca	3	0	3	0	1	0	2	0	1	4	1	2
Totales	34	33	50	40	50	33	20	20	20	20	20	20

Respuesta HA.05.00 - Si necesito corregir a un niño/a, sé cómo razonar o hablar con él/ella y explicarle por qué algunas de las cosas que hace no están bien.

00 - No Sabe / No contesta	0	2	3	0	0	0	2	0	0	0	0	2
01 - Siempre	14	17	38	37	39	24	25	17	15	15	17	15
02 - Casi siempre	19	6	8	1	5	6	10	2	3	2	2	1
03 - A veces	1	8	1	2	3	3	3	0	2	3	1	2
04 - Casi nunca	0	0	0	0	0	0	0	0	0	0	0	0
05 - Nunca	0	0	0	0	3	0	0	0	0	1	0	0
Totales	34	33	50	40	50	33	40	20	20	20	20	20

Sección: 09. NF - Normas Familiares

Pregunta: NF.01.00 - ¿Con qué frecuencia le pegaban a usted para corregir cuando niño/a?

00 - No Sabe / No contesta	0	0	1	0	1	0	1	1	0	0	0	0
01 - Nunca	18	20	19	28	24	12	17	9	8	8	6	7
02 - En muy pocas ocasiones	15	13	23	10	22	14	16	8	6	11	13	9
03 - Más o menos una vez al mes	1	0	2	1	1	2	3	0	1	0	0	2
04 - Más o menos una vez por semana	0	0	4	1	1	1	2	1	2	0	1	1
05 - Casi todos los días	0	0	1	0	1	4	1	1	1	1	0	1
Totales	34	33	50	40	50	33	40	20	20	20	20	20

Pregunta: NF.02.00 - ¿Con qué le pegaban más frecuentemente cuando era niño/a?

00 - No Sabe / No contesta	18	20	19	27	24	12	18	10	9	8	7	8
01 - Con la mano	12	13	23	9	14	11	13	8	5	10	11	9
02 - Con un calzado	4	0	1	1	1	5	1	0	1	1	1	0
03 - Con un palo o cinturón	0	0	6	3	8	4	8	2	4	1	1	2
04 - Con cualquier objeto duro	0	0	1	0	3	1	0	0	1	0	0	0
05 - Con todo lo anterior	0	0	0	0	0	0	0	0	0	0	0	1
Totales	34	33	50	40	50	33	40	20	20	20	20	20

Sección: 10. PA - Parejas (Esposos/as o

Pregunta: PA.02.00 - ¿Cuántas veces ha estado usted casado/a o viviendo en pareja con alguien, incluyendo su pareja actual?

00 - No Sabe / No contesta	0	0	0	0	0	0	0	0	0	0	0	0
01 - Sí	22	16	19	10	13	16	13	9	8	5	1	8
02 - No	8	12	26	21	33	15	24	8	8	12	10	10
03 - No	4	5	5	9	4	2	3	3	4	3	9	2
Totales	34	33	50	40	50	33	40	20	20	20	20	20

Pregunta: PA.04.00 - ¿Vive actualmente con su esposo/a o compañero/a?

00 - No Sabe / No contesta	22	16	19	10	13	16	13	9	8	5	1	8
01 - Sí	8	12	26	21	33	15	24	8	8	12	10	10
02 - No	4	5	5	9	4	2	3	3	4	3	9	2
Totales	34	33	50	40	50	33	40	20	20	20	20	20

Respuesta

Pregunta: PA.05.00 - ¿Cuántas veces en los últimos doce meses, gritó con rabia a su pareja?

00 - No Sabe / No contesta	26	21	24	19	17	18	16	12	8	10	11	12
01 - A menudo(6 o + veces)	3	0	2	2	2	2	4	0	0	1	1	3
02 - A veces (3-5 veces)	2	3	1	1	1	2	5	0	2	2	1	2
03 - Rara vez (1-2 veces)	1	5	9	7	18	2	6	1	8	4	0	1
04 - Nunca (o no en el último año)	2	4	14	11	12	9	9	7	2	3	7	2
Totales	34	33	50	40	50	33	40	20	20	20	20	20

Pregunta: PA.06.00 - ¿Cuántas veces en los últimos doce meses, su pareja le gritó con rabia?

00 - No Sabe / No contesta	26	21	24	19	17	18	16	12	8	10	11	12
01 - A menudo(6 o + veces)	2	0	1	1	2	2	3	0	0	1	0	2
02 - A veces (3-5 veces)	2	3	3	1	1	2	3	0	2	2	1	2
03 - Rara vez (1-2 veces)	1	4	8	5	19	2	5	1	6	4	0	1
04 - Nunca (o no en el último año)	3	5	14	14	11	9	13	7	4	3	8	3
Totales	34	33	50	40	50	33	40	20	20	20	20	20

Pregunta: PA.07.00 - ¿Cuántas veces en los últimos doce meses, le dio una bofetada a su pareja?

00 - No Sabe / No contesta	26	21	24	19	17	18	16	12	8	10	11	12
01 - A menudo(6 o + veces)	0	0	0	0	1	0	0	0	0	0	0	0
02 - A veces (3-5 veces)	0	0	0	0	0	0	1	0	0	0	0	0
03 - Rara vez (1-2 veces)	0	1	0	1	0	0	0	0	0	1	0	0
04 - Nunca (o no en el último año)	8	11	26	20	32	15	23	8	12	9	9	8
Totales	34	33	50	40	50	33	40	20	20	20	20	20

Pregunta: PA.08.00 - ¿Cuántas veces en los últimos doce meses, su pareja le dio una bofetada a usted?

00 - No Sabe / No contesta	26	21	24	19	17	18	16	12	8	10	13	12
01 - A menudo(6 o + veces)	0	0	0	0	1	0	0	0	0	0	0	0
02 - A veces (3-5 veces)	0	0	0	0	0	0	1	0	0	0	0	0
03 - Rara vez (1-2 veces)	0	1	1	1	0	0	0	0	0	1	0	0
04 - Nunca (o no en el último año)	8	11	25	20	32	15	23	8	12	9	7	8
Totales	34	33	50	40	50	33	40	20	20	20	20	20

Pregunta: PA.09.00 - ¿Cuántas veces en los últimos doce meses, usted le pegó a su pareja con un objeto que pudo haberla lastimado?

00 - No Sabe / No contesta	27	21	24	19	17	18	16	12	8	10	13	12
01 - A menudo(6 o + veces)	0	0	0	0	1	0	0	0	0	0	0	0
02 - A veces (3-5 veces)	0	0	0	0	0	0	0	0	0	0	0	0
03 - Rara vez (1-2 veces)	0	0	1	1	0	0	0	0	0	2	0	0
04 - Nunca (o no en el último año)	7	12	25	20	32	15	24	8	12	8	7	8
Totales	34	33	50	40	50	33	40	20	20	20	20	20

Respuesta

Pregunta: PA.10.00 - ¿Cuántas veces en los últimos doce meses, su pareja le pegó a usted con un objeto que pudo haberle lastimado?

00 - No Sabe / No contesta	27	21	24	19	17	18	16	12	12	8	10	13	11
01 - A menudo(6 o + veces)	0	0	0	0	1	0	0	0	0	0	0	0	0
02 - A veces (3-5 veces)	0	0	0	0	0	0	0	0	0	0	0	0	0
03 - Rara vez (1-2 veces)	0	0	1	1	0	0	1	0	0	0	1	0	0
04 - Nunca (o no en el último año)	7	12	25	20	32	15	23	8	8	12	9	7	8
Totales	34	33	50	40	50	33	40	20	20	20	20	20	20

Pregunta: PA.11.00 - Responsabilidad de realizar las tareas domésticas

00 - No Sabe / No contesta	26	21	24	19	17	18	16	12	12	8	10	11	11
01 - Usted	5	4	13	11	23	5	9	0	3	3	5	6	6
02 - Su pareja	3	4	6	7	7	6	9	1	3	2	1	1	0
03 - Ambos	0	4	7	3	3	4	6	7	2	7	4	2	3
04 - NS/NC	0	0	0	0	0	0	0	0	0	0	0	0	0
Totales	34	33	50	40	50	33	40	20	20	20	20	20	20

Pregunta: PA.12.00 - Responsabilidad de cuidar a los hijos

00 - No Sabe / No contesta	26	21	24	23	21	19	16	12	12	8	10	13	11
01 - Usted	2	3	8	8	20	3	4	1	2	2	3	0	2
02 - Su pareja	3	2	6	4	2	3	5	0	1	4	0	0	0
03 - Ambos	3	7	12	5	7	8	15	7	5	5	7	7	7
04 - NS/NC	0	0	0	0	0	0	0	0	0	1	0	0	0
Totales	34	33	50	40	50	33	40	20	20	20	20	20	20

Pregunta: PA.13.00 - Decisión sobre cómo corregir a los hijos

00 - No Sabe / No contesta	26	21	25	23	20	19	16	12	12	8	10	12	11
01 - Usted	1	1	6	6	22	4	2	1	1	0	2	0	2
02 - Su pareja	2	0	2	2	2	2	2	0	1	0	0	0	0
03 - Ambos	5	11	17	9	6	8	20	7	6	11	8	8	7
04 - NS/NC	0	0	0	0	0	0	0	0	0	1	0	0	0
Totales	34	33	50	40	50	33	40	20	20	20	20	20	20

Pregunta: PA.14.00 - Decisión sobre la compra de un electrodoméstico

00 - No Sabe / No contesta	26	21	24	19	17	18	16	12	12	8	10	11	11
01 - Usted	1	3	2	0	3	1	2	0	2	2	2	0	2
02 - Su pareja	3	5	5	1	3	2	4	0	1	2	0	1	1
03 - Ambos	4	4	19	20	27	12	18	8	5	8	7	8	6
04 - NS/NC	0	0	0	0	0	0	0	0	0	0	1	0	0
Totales	34	33	50	40	50	33	40	20	20	20	20	20	20

Respuesta

Pregunta: PA.15.00 - Decisión de cambiarse de casa

00 - No Sabe / No contesta	26	21	25	19	17	19	16	12	12	8	12	11	12
01 - Usted	1	1	2	0	2	0	3	0	1	0	1	0	2
02 - Su pareja	1	2	3	0	3	0	0	1	1	0	2	1	0
03 - Ambos	6	9	20	21	28	14	21	7	6	12	5	8	6
04 - NS/NC	0	0	0	0	0	0	0	0	0	0	0	0	0
Totales	34	33	50	40	50	33	40	20	20	20	20	20	20

Pregunta: PA.16.00 - Decisión sobre el lugar donde estudiaron o estudiarán los niños.

	26	21	24	23	21	19	16	12	8	11	13	12
00 - No Sabe / No contesta	2	0	5	4	6	4	4	0	2	1	4	1
01 - Usted	0	1	3	1	0	3	0	1	0	0	0	0
02 - Su pareja	6	11	18	12	23	7	20	7	11	8	7	4
03 - Ambos	0	0	0	0	0	0	0	0	0	0	0	0
04 - NS/NC	34	33	50	40	50	33	40	20	20	20	20	20
Totales	34	33	50	40	50	33	40	20	20	20	20	20

Pregunta: PA.17.00 - Decisión de utilizar o no métodos anticonceptivos.

	26	21	24	24	20	19	17	12	8	10	11	11
00 - No Sabe / No contesta	1	0	3	2	5	1	3	1	0	3	0	2
01 - Usted	0	1	2	0	2	0	2	1	0	0	0	0
02 - Su pareja	7	11	17	14	23	13	18	6	10	7	8	7
03 - Ambos	0	0	4	0	0	0	0	0	2	0	1	0
04 - NS/NC	34	33	50	40	50	33	40	20	20	20	20	20
Totales	34	33	50	40	50	33	40	20	20	20	20	20

Pregunta: PA.18.00 - Decisión sobre cuándo tener relaciones sexuales.

	26	21	27	24	20	19	18	12	8	10	12	11
00 - No Sabe / No contesta	0	0	0	0	1	1	0	0	0	1	0	1
01 - Usted	0	1	4	3	4	0	1	0	0	1	0	1
02 - Su pareja	8	11	16	13	25	13	21	8	12	8	8	7
03 - Ambos	0	0	5	0	0	0	0	0	0	0	0	0
04 - NS/NC	34	33	50	40	50	33	40	20	20	20	20	20
Totales	34	33	50	40	50	33	40	20	20	20	20	20

Respuesta

Buci CEC Ceibos Gomens. Líhué P. Sgo SOEVA Canciller Cavag. Maipú: Cristal Feiman 6 de Set Tejas R. 1

Sección: 11. OC - Otras Conductas

Pregunta: OC.05.00 - Es comprensible que un hombre le pegue a su pareja cuando el está borracho y no puede controlarse

	0	0	1	0	0	0	1	1	0	0	1	1
00 - No Sabe / No contesta	0	0	1	0	0	0	1	0	0	0	0	0
01 - Siempre	0	0	1	0	1	1	0	0	1	0	0	0
02 - Casi siempre	0	3	3	0	1	0	1	0	0	0	0	0
03 - A veces	0	11	3	0	0	1	3	0	1	1	0	1
04 - Casi nunca	1	2	0	0	1	0	1	0	0	0	2	0
05 - Nunca	33	17	42	40	47	31	34	19	18	18	18	18
Totales	34	33	50	40	50	33	40	20	20	20	20	20

Pregunta: OC.06.00 - Es comprensible que un hombre le pegue a su pareja cuando ella es una mala madre

	0	0	1	0	0 <th>0 <th>1 <th>1 <th>0</th> <th>0 <th>1 <th>1 </th></th></th></th></th></th>	0 <th>1 <th>1 <th>0</th> <th>0 <th>1 <th>1 </th></th></th></th></th>	1 <th>1 <th>0</th> <th>0 <th>1 <th>1 </th></th></th></th>	1 <th>0</th> <th>0 <th>1 <th>1 </th></th></th>	0	0 <th>1 <th>1 </th></th>	1 <th>1 </th>	1
00 - No Sabe / No contesta	0	0	0	0	0	0	1	0	0	0	0	0
01 - Siempre	0	0	0	0	1	1	1	0	0	0	1	0
02 - Casi siempre	0	1	4	0	2	1	0	0	0	0	0	0
03 - A veces	1	9	4	0	2	0	5	0	1	2	7	0
04 - Casi nunca	33	16	38	40	42	27	33	19	18	17	11	16
05 - Nunca	34	33	50	40	50	33	40	20	20	20	20	20
Totales	34	33	50	40	50	33	40	20	20	20	20	20

Pregunta: OC.07.00 - Es comprensible que un hombre le pegue a su pareja cuando ella es infiel

	0	1	1	0	0 <th>0 <th>1</th> <th>1</th> <th>0</th> <th>0 <th>0 <th>2 </th></th></th></th>	0 <th>1</th> <th>1</th> <th>0</th> <th>0 <th>0 <th>2 </th></th></th>	1	1	0	0 <th>0 <th>2 </th></th>	0 <th>2 </th>	2
00 - No Sabe / No contesta	1	0	2	0	4	3	2	0	0	2	1	1
01 - Siempre	1	2	0	0	1	0	0	0	0	0	0	0
02 - Casi siempre	3	13	7	3	2	2	5	2	1	2	6	1
03 - A veces	3	2	0	0	3	2	0	2	0	2	2	0
04 - Casi nunca	26	15	40	37	40	26	32	15	17	18	10	16
05 - Nunca	34	33	50	40	50	33	40	20	20	20	20	20
Totales	34	33	50	40	50	33	40	20	20	20	20	20

Pregunta: OC.08.00 - Es comprensible que un hombre le pegue a su pareja cuando él está muy celoso

00 - No Sabe / No contesta	0	1	0	0	0	1	3	1	0	0	1
01 - Siempre	0	0	0	0	1	0	0	0	0	0	0
02 - Casi siempre	0	1	0	0	2	0	0	0	0	0	0
03 - A veces	1	5	2	0	0	0	0	0	0	1	0
04 - Casi nunca	1	8	0	0	2	1	0	0	0	1	2
05 - Nunca	32	18	47	40	48	30	17	19	20	18	17
Totales	34	33	50	40	50	33	40	20	20	20	20

Respuesta: OC.09.00 - Hay alguna otra situación en la que sea comprensible que un hombre le pegue a su pareja?

00 - No Sabe / No contesta	0	0	1	0	0	1	1	1	0	0	0	1
01 - Siempre	0	0	0	0	0	1	0	0	0	0	0	0
02 - Casi siempre	0	0	1	0	0	0	0	0	0	0	0	0
03 - A veces	1	13	3	2	4	3	1	0	1	2	1	0
04 - Casi nunca	6	4	1	0	4	1	0	0	0	1	2	0
05 - Nunca	27	16	44	38	42	30	18	19	19	17	17	19
Totales	34	33	50	40	50	33	40	20	20	20	20	20

Pregunta: OC.10.00 - ¿Cree usted que los golpes son una demostración de amor y protección?

00 - No Sabe / No contesta	0	0	2	0	0	1	1	1	0	0	0	1
01 - Siempre	0	0	1	0	0	1	0	0	0	0	0	0
02 - Casi siempre	0	0	0	0	0	0	0	0	0	0	0	0
03 - A veces	0	0	0	0	0	0	1	0	1	0	0	0
04 - Casi nunca	0	7	1	0	0	0	0	0	0	1	3	0
05 - Nunca	34	26	46	40	50	33	18	19	19	19	17	19
Totales	34	33	50	40	50	33	40	20	20	20	20	20

Pregunta: OC.11.00 - ¿Cree usted que la mujer debe aceptar ser golpeada para mantener a su familia unida?

00 - No Sabe / No contesta	0	0	2	0	0	1	1	1	0	0	0	1
01 - Siempre	0	0	0	0	0	1	0	0	0	0	0	0
02 - Casi siempre	0	0	0	0	0	0	0	0	0	0	0	0
03 - A veces	1	7	0	0	1	1	1	0	0	0	0	0
04 - Casi nunca	1	7	1	0	0	0	0	0	0	1	3	0
05 - Nunca	32	19	47	40	50	32	18	19	20	19	17	18
Totales	34	33	50	40	50	33	40	20	20	20	20	20

Pregunta: OC.12.00 - ¿Su pareja alguna vez ha estado muy ebrio o drogado durante el último mes? (si es así, preguntar frecuencia mensual y codificar por la frecuencia)

00 - No Sabe / No contesta	1	2	6	7	12	1	3	2	1	0	6	3
01 - Siempre	0	0	0	0	0	0	0	0	0	0	0	0
02 - Casi siempre	0	0	0	0	0	0	0	0	0	0	0	0
03 - A veces	1	0	1	0	1	0	0	0	0	0	0	1
04 - Casi nunca	0	0	1	0	0	0	0	0	0	0	1	0
05 - Nunca	32	31	42	33	37	32	17	18	19	19	13	16
Totales	34	33	50	40	50	33	40	20	20	20	20	20

Respuesta	OC.13.00 - En los últimos 12 meses, en medio de algún problema, ¿usted insultó a alguien que no era familiar suyo?	Guaymallén: Buci	CEC	Coibos	Gomens. Lihué	P. Sgo	SOEVA	Canciller Cavag.	Cristal	Feiman	6 de Set	Tejas R.
00 - No Sabe / No contesta	0	0	1	3	0	0	1	1	2	0	0	3
01 - A menudo(6 o + veces)	0	0	1	1	0	0	3	0	0	0	0	4
02 - A veces (3-5 veces)	1	10	7	1	1	3	0	1	2	5	0	3
03 - Rara vez (1-2 veces)	11	12	11	11	9	7	8	7	5	8	3	5
04 - Nunca (o no en el último año)	22	9	28	28	40	22	29	10	11	7	17	8
Totales	34	33	50	40	50	33	40	20	20	20	20	20

Pregunta:	OC.14.00 - ¿Amenazó con lastimar seriamente a alguien que no era familiar suyo en los últimos 12 meses?	Guaymallén: Buci	CEC	Coibos	Gomens. Lihué	P. Sgo	SOEVA	Canciller Cavag.	Cristal	Feiman	6 de Set	Tejas R.
00 - No Sabe / No contesta	0	0	3	0	0	0	1	1	2	0	0	3
01 - A menudo(6 o + veces)	0	0	0	0	0	0	1	0	0	0	0	0
02 - A veces (3-5 veces)	0	0	1	0	0	0	0	0	0	0	0	1
03 - Rara vez (1-2 veces)	1	4	2	2	2	1	1	0	0	0	2	1
04 - Nunca (o no en el último año)	33	29	44	38	48	32	37	19	18	20	18	15
Totales	34	33	50	40	50	33	40	20	20	20	20	20

Pregunta:	OC.15.00 - ¿Golpeó a alguien que no era familiar suyo en los últimos 12 meses?	Guaymallén: Buci	CEC	Coibos	Gomens. Lihué	P. Sgo	SOEVA	Canciller Cavag.	Cristal	Feiman	6 de Set	Tejas R.
00 - No Sabe / No contesta	0	0	3	0	0	0	1	1	2	0	0	3
01 - A menudo(6 o + veces)	0	0	0	0	0	0	1	0	0	0	0	0
02 - A veces (3-5 veces)	0	0	1	0	0	0	1	0	0	0	0	1
03 - Rara vez (1-2 veces)	2	5	1	1	1	2	1	0	1	0	2	1
04 - Nunca (o no en el último año)	32	28	45	39	50	30	36	19	17	20	18	15
Totales	34	33	50	40	50	33	40	20	20	20	20	20

Pregunta:	OC.16.00 - En los últimos 12 meses, ¿se valió de alguien para que hiciera mal a una persona con quien había tenido problemas?	Guaymallén: Buci	CEC	Coibos	Gomens. Lihué	P. Sgo	SOEVA	Canciller Cavag.	Cristal	Feiman	6 de Set	Tejas R.
00 - No Sabe / No contesta	0	0	4	0	0	0	1	1	2	0	0	3
01 - A menudo(6 o + veces)	0	0	0	0	0	0	1	0	0	0	0	0
02 - A veces (3-5 veces)	0	0	0	0	0	0	0	0	0	0	0	0
03 - Rara vez (1-2 veces)	0	10	0	0	0	0	0	0	0	0	0	1
04 - Nunca (o no en el último año)	34	23	46	40	50	33	38	19	18	20	20	16
Totales	34	33	50	40	50	33	40	20	20	20	20	20

Sección: 13. AR - Armas

Pregunta:	AR.01.00 - ¿Tiene usted algún tipo de armas de fuego (pistola, revólver, rifle, escopeta) en su casa?	Maipú: Buci	CEC	Coibos	Gomens. Lihué	P. Sgo	SOEVA	Canciller Cavag.	Cristal	Feiman	6 de Set	Tejas R.
00 - No Sabe / No contesta	0	0	1	0	0	0	1	0	2	0	0	0
01 - Si	7	6	6	6	4	1	5	2	2	1	2	1
02 - No	27	27	43	34	46	32	34	18	16	19	18	19
Totales	34	33	50	40	50	33	40	20	20	20	20	20

Pregunta:	AR.02.00 - Si es así, ¿cuál es la principal razón para tener esa arma?	Guaymallén: Buci	CEC	Coibos	Gomens. Lihué	P. Sgo	SOEVA	Canciller Cavag.	Cristal	Feiman	6 de Set	Tejas R.
00 - No Sabe / No contesta	27	27	43	33	46	31	36	18	18	19	18	18
01 - Deporte o cacería	4	3	5	0	0	0	2	1	0	1	1	1
02 - Protección personal	3	2	2	6	4	2	0	1	2	0	1	1
03 - Actividad profesional	0	1	0	1	0	0	2	0	0	0	0	0
Totales	34	33	50	40	50	33	40	20	20	20	20	20

Pregunta:	AR.03.00 - Cuando usted sale de su casa, ¿lleva consigo algún arma para protegerse?	Guaymallén: Buci	CEC	Coibos	Gomens. Lihué	P. Sgo	SOEVA	Canciller Cavag.	Cristal	Feiman	6 de Set	Tejas R.
00 - No Sabe / No contesta	0	3	3	10	0	1	10	1	1	1	0	2
01 - Si	1	0	2	3	2	0	2	2	0	0	0	0

		33	30	45	27	48	32	28	17	20	19	20	19	20	20	20	18	20
Pregunta: AR.04.00 - Si usted pudiera, ¿tendría un arma de fuego para su protección?																		
00 - No Sabe / No contesta		1	3	8	3	2	0	4	2	2	0	0	0	0	1	1	1	1
01 - Si		4	8	13	7	17	7	8	4	6	3	4	2	2	3	2	4	1
02 - No		29	22	29	30	31	26	28	14	12	17	16	17	17	17	17	17	18
Totales		34	33	50	40	50	33	40	20	20	20	20	20	20	20	20	20	20

Sección: 14. OP - Opcionales

Pregunta: OP.01.00 - En su casa o departamento

		0	1	23	15	0	0	1	19	11	0	1	0	0	0	0	0	0
00 - No Sabe / No contesta		0	0	0	0	0	0	0	0	0	0	0	0	0	0	0	0	0
01 - Muy Seguro		16	9	23	15	23	14	19	11	11	10	14	13	10	11	10	11	14
02 - Algo seguro		17	22	18	8	7	7	7	3	3	5	5	5	3	5	3	5	5
03 - Algo inseguro		1	1	6	10	6	8	13	6	0	0	0	2	5	4	4	1	1
04 - Muy inseguro		0	1	2	7	14	4	0	0	0	0	0	0	2	0	0	0	0
Totales		34	33	50	40	50	33	40	20	20	20	20	20	20	20	20	20	20

Pregunta: OP.02.00 - En las calles de su comunidad durante el día

		0	1	14	5 <th>8 <th>11</th> <th>9 <th>3 <th>0 <th>1 <th>0 <th>0 <th>0 <th>0 <th>0 <th>0 <th>0 </th></th></th></th></th></th></th></th></th></th></th></th>	8 <th>11</th> <th>9 <th>3 <th>0 <th>1 <th>0 <th>0 <th>0 <th>0 <th>0 <th>0 <th>0 </th></th></th></th></th></th></th></th></th></th></th>	11	9 <th>3 <th>0 <th>1 <th>0 <th>0 <th>0 <th>0 <th>0 <th>0 <th>0 </th></th></th></th></th></th></th></th></th></th>	3 <th>0 <th>1 <th>0 <th>0 <th>0 <th>0 <th>0 <th>0 <th>0 </th></th></th></th></th></th></th></th></th>	0 <th>1 <th>0 <th>0 <th>0 <th>0 <th>0 <th>0 <th>0 </th></th></th></th></th></th></th></th>	1 <th>0 <th>0 <th>0 <th>0 <th>0 <th>0 <th>0 </th></th></th></th></th></th></th>	0 <th>0 <th>0 <th>0 <th>0 <th>0 <th>0 </th></th></th></th></th></th>	0 <th>0 <th>0 <th>0 <th>0 <th>0 </th></th></th></th></th>	0 <th>0 <th>0 <th>0 <th>0 </th></th></th></th>	0 <th>0 <th>0 <th>0 </th></th></th>	0 <th>0 <th>0 </th></th>	0 <th>0 </th>	0
00 - No Sabe / No contesta		0	0	0	1	0	0	1	0	0	0	0	0	0	0	0	0	0
01 - Muy Seguro		5	1	14	5	8	11	9	3	3	10	13	6	6	9	7	9	7
02 - Algo seguro		23	22	20	8	6	12	12	3	2	7	2	7	2	2	2	2	8
03 - Algo inseguro		5	7	11	13	8	7	13	12	12	2	5	5	5	9	4	4	4
04 - Muy inseguro		1	3	4	13	28	3	5	2	2	0	0	2	0	0	0	1	1
Totales		34	33	50	40	50	33	40	20	20	20	20	20	20	20	20	20	20

Respuesta

Pregunta: OP.03.00 - En las calles de su comunidad durante la noche

		0	0 <th>0 <th>1 <th>0 <th>0 <th>1 <th>0 <th>0 <th>1 <th>0 <th>0 <th>0 <th>0 <th>0 <th>0 <th>0 </th></th></th></th></th></th></th></th></th></th></th></th></th></th></th>	0 <th>1 <th>0 <th>0 <th>1 <th>0 <th>0 <th>1 <th>0 <th>0 <th>0 <th>0 <th>0 <th>0 <th>0 </th></th></th></th></th></th></th></th></th></th></th></th></th></th>	1 <th>0 <th>0 <th>1 <th>0 <th>0 <th>1 <th>0 <th>0 <th>0 <th>0 <th>0 <th>0 <th>0 </th></th></th></th></th></th></th></th></th></th></th></th></th>	0 <th>0 <th>1 <th>0 <th>0 <th>1 <th>0 <th>0 <th>0 <th>0 <th>0 <th>0 <th>0 </th></th></th></th></th></th></th></th></th></th></th></th>	0 <th>1 <th>0 <th>0 <th>1 <th>0 <th>0 <th>0 <th>0 <th>0 <th>0 <th>0 </th></th></th></th></th></th></th></th></th></th></th>	1 <th>0 <th>0 <th>1 <th>0 <th>0 <th>0 <th>0 <th>0 <th>0 <th>0 </th></th></th></th></th></th></th></th></th></th>	0 <th>0 <th>1 <th>0 <th>0 <th>0 <th>0 <th>0 <th>0 <th>0 </th></th></th></th></th></th></th></th></th>	0 <th>1 <th>0 <th>0 <th>0 <th>0 <th>0 <th>0 <th>0 </th></th></th></th></th></th></th></th>	1 <th>0 <th>0 <th>0 <th>0 <th>0 <th>0 <th>0 </th></th></th></th></th></th></th>	0 <th>0 <th>0 <th>0 <th>0 <th>0 <th>0 </th></th></th></th></th></th>	0 <th>0 <th>0 <th>0 <th>0 <th>0 </th></th></th></th></th>	0 <th>0 <th>0 <th>0 <th>0 </th></th></th></th>	0 <th>0 <th>0 <th>0 </th></th></th>	0 <th>0 <th>0 </th></th>	0 <th>0 </th>	0
00 - No Sabe / No contesta		0	0	0	1	0	0	1	0	0	0	0	0	0	0	0	0	0
01 - Muy Seguro		0	0	3	3	2	0	7	0	0	5	7	7	7	4	4	3	3
02 - Algo seguro		12	11	10	2	3	8	7	1	10	5	5	5	5	3	3	7	7
03 - Algo inseguro		14	13	16	11	6	5	11	7	3	5	2	5	2	6	4	4	4
04 - Muy inseguro		8	9	20	24	39	20	14	12	1	3	6	6	6	6	6	6	6
Totales		34	33	50	40	50	33	40	20	20	20	20	20	20	20	20	20	20

Pregunta: OP.04.00 - En los medios de transporte colectivos (ómnibus, taxis, etc.)

		0	1 <th>2 <th>0 <th>0 <th>0 <th>1 <th>0 <th>0 <th>1 <th>0 <th>0 <th>0 <th>0 <th>0 <th>0 <th>0 </th></th></th></th></th></th></th></th></th></th></th></th></th></th></th>	2 <th>0 <th>0 <th>0 <th>1 <th>0 <th>0 <th>1 <th>0 <th>0 <th>0 <th>0 <th>0 <th>0 <th>0 </th></th></th></th></th></th></th></th></th></th></th></th></th></th>	0 <th>0 <th>0 <th>1 <th>0 <th>0 <th>1 <th>0 <th>0 <th>0 <th>0 <th>0 <th>0 <th>0 </th></th></th></th></th></th></th></th></th></th></th></th></th>	0 <th>0 <th>1 <th>0 <th>0 <th>1 <th>0 <th>0 <th>0 <th>0 <th>0 <th>0 <th>0 </th></th></th></th></th></th></th></th></th></th></th></th>	0 <th>1 <th>0 <th>0 <th>1 <th>0 <th>0 <th>0 <th>0 <th>0 <th>0 <th>0 </th></th></th></th></th></th></th></th></th></th></th>	1 <th>0 <th>0 <th>1 <th>0 <th>0 <th>0 <th>0 <th>0 <th>0 <th>0 </th></th></th></th></th></th></th></th></th></th>	0 <th>0 <th>1 <th>0 <th>0 <th>0 <th>0 <th>0 <th>0 <th>0 </th></th></th></th></th></th></th></th></th>	0 <th>1 <th>0 <th>0 <th>0 <th>0 <th>0 <th>0 <th>0 </th></th></th></th></th></th></th></th>	1 <th>0 <th>0 <th>0 <th>0 <th>0 <th>0 <th>0 </th></th></th></th></th></th></th>	0 <th>0 <th>0 <th>0 <th>0 <th>0 <th>0 </th></th></th></th></th></th>	0 <th>0 <th>0 <th>0 <th>0 <th>0 </th></th></th></th></th>	0 <th>0 <th>0 <th>0 <th>0 </th></th></th></th>	0 <th>0 <th>0 <th>0 </th></th></th>	0 <th>0 <th>0 </th></th>	0 <th>0 </th>	0
00 - No Sabe / No contesta		0	1	0	0	0	0	1	0	0	0	0	0	0	0	0	0	0
01 - Muy Seguro		1	0	8	5	9	7	9	1	4	8	9	7	7	7	1	1	1
02 - Algo seguro		13	14	16	11	3	11	14	3	7	6	6	6	6	6	8	8	8
03 - Algo inseguro		17	17	15	13	11	8	15	14	6	3	3	3	3	6	5	5	5
04 - Muy inseguro		3	1	9	11	27	7	1	2	2	2	2	2	2	0	0	0	0
Totales		34	33	50	40	50	33	40	20	20	20	20	20	20	20	20	20	20

Pregunta: OP.05.00 - En el centro de la ciudad

		0	0 <th>1 <th>6 <th>11 <th>9 <th>10 <th>0 <th>0 <th>1 <th>0 <th>0 <th>0 <th>0 <th>0 <th>0 <th>0 </th></th></th></th></th></th></th></th></th></th></th></th></th></th></th>	1 <th>6 <th>11 <th>9 <th>10 <th>0 <th>0 <th>1 <th>0 <th>0 <th>0 <th>0 <th>0 <th>0 <th>0 </th></th></th></th></th></th></th></th></th></th></th></th></th></th>	6 <th>11 <th>9 <th>10 <th>0 <th>0 <th>1 <th>0 <th>0 <th>0 <th>0 <th>0 <th>0 <th>0 </th></th></th></th></th></th></th></th></th></th></th></th></th>	11 <th>9 <th>10 <th>0 <th>0 <th>1 <th>0 <th>0 <th>0 <th>0 <th>0 <th>0 <th>0 </th></th></th></th></th></th></th></th></th></th></th></th>	9 <th>10 <th>0 <th>0 <th>1 <th>0 <th>0 <th>0 <th>0 <th>0 <th>0 <th>0 </th></th></th></th></th></th></th></th></th></th></th>	10 <th>0 <th>0 <th>1 <th>0 <th>0 <th>0 <th>0 <th>0 <th>0 <th>0 </th></th></th></th></th></th></th></th></th></th>	0 <th>0 <th>1 <th>0 <th>0 <th>0 <th>0 <th>0 <th>0 <th>0 </th></th></th></th></th></th></th></th></th>	0 <th>1 <th>0 <th>0 <th>0 <th>0 <th>0 <th>0 <th>0 </th></th></th></th></th></th></th></th>	1 <th>0 <th>0 <th>0 <th>0 <th>0 <th>0 <th>0 </th></th></th></th></th></th></th>	0 <th>0 <th>0 <th>0 <th>0 <th>0 <th>0 </th></th></th></th></th></th>	0 <th>0 <th>0 <th>0 <th>0 <th>0 </th></th></th></th></th>	0 <th>0 <th>0 <th>0 <th>0 </th></th></th></th>	0 <th>0 <th>0 <th>0 </th></th></th>	0 <th>0 <th>0 </th></th>	0 <th>0 </th>	0
00 - No Sabe / No contesta		0	0	1	0	0	0	1	0	0	1	1	1	0	0	0	0	1
01 - Muy Seguro		1	2	11	8	11	9	10	0	3	3	7	7	7	4	4	3	3
02 - Algo seguro		12	17	10	8	12	10	12	2	7	7	7	5	5	9	6	6	6
03 - Algo inseguro		15	10	17	13	4	7	13	13	5	4	4	3	4	4	4	4	4
04 - Muy inseguro		6	4	11	13	23	7	4	5	4	2	2	5	3	3	4	4	4
Totales		34	33	50	40	50	33	40	20	20	20	20	20	20	20	20	20	20

Pregunta: OP.06.00 - Ha limitado los lugares a donde va de compras

		0	0 <th>1 <th>6 <th>11 <th>9 <th>10 <th>0 <th>0 <th>1 <th>0 <th>0 <th>0 <th>0 <th>0 <th>0 <th>0 </th></th></th></th></th></th></th></th></th></th></th></th></th></th></th>	1 <th>6 <th>11 <th>9 <th>10 <th>0 <th>0 <th>1 <th>0 <th>0 <th>0 <th>0 <th>0 <th>0 <th>0 </th></th></th></th></th></th></th></th></th></th></th></th></th></th>	6 <th>11 <th>9 <th>10 <th>0 <th>0 <th>1 <th>0 <th>0 <th>0 <th>0 <th>0 <th>0 <th>0 </th></th></th></th></th></th></th></th></th></th></th></th></th>	11 <th>9 <th>10 <th>0 <th>0 <th>1 <th>0 <th>0 <th>0 <th>0 <th>0 <th>0 <th>0 </th></th></th></th></th></th></th></th></th></th></th></th>	9 <th>10 <th>0 <th>0 <th>1 <th>0 <th>0 <th>0 <th>0 <th>0 <th>0 <th>0 </th></th></th></th></th></th></th></th></th></th></th>	10 <th>0 <th>0 <th>1 <th>0 <th>0 <th>0 <th>0 <th>0 <th>0 <th>0 </th></th></th></th></th></th></th></th></th></th>	0 <th>0 <th>1 <th>0 <th>0 <th>0 <th>0 <th>0 <th>0 <th>0 </th></th></th></th></th></th></th></th></th>	0 <th>1 <th>0 <th>0 <th>0 <th>0 <th>0 <th>0 <th>0 </th></th></th></th></th></th></th></th>	1 <th>0 <th>0 <th>0 <th>0 <th>0 <th>0 <th>0 </th></th></th></th></th></th></th>	0 <th>0 <th>0 <th>0 <th>0 <th>0 <th>0 </th></th></th></th></th></th>	0 <th>0 <th>0 <th>0 <th>0 <th>0 </th></th></th></th></th>	0 <th>0 <th>0 <th>0 <th>0 </th></th></th></th>	0 <th>0 <th>0 <th>0 </th></th></th>	0 <th>0 <th>0 </th></th>	0 <th>0 </th>	0
00 - No Sabe / No contesta		0	0	1	0	0	0	1	0	0	1	1	0	0	0	0	0	1
01 - Muy Seguro		1	2	11	6	11	9	10	0	3	3	7	7	7	4	4	3	3
02 - Algo seguro		12	17	10	8	12	10	12	2	7	7	7	5	5	9	6	6	6
03 - Algo inseguro		15	10	17	13	4	7	13	13	5	4	4	3	4	4	4	4	4
04 - Muy inseguro		6	4	11	13	23	7	4	5	4	2	2	5	3	3	4	4	4
Totales		34	33	50	40	50	33	40	20	20	20	20	20	20	20	20	20	20

00 - No Sabe / No contesta

01 - Mucho

02 - Poco

03 - Nada

Totales

00 - No Sabe / No contesta	1	0	0	0	0	0	0	0	0	1	2	1	3	2	3	0	3
01 - Mucho	1	1	3	5	7	3	6	0	2	0	3	6	8	3	8	1	2
02 - Poco	9	13	13	13	13	8	7	3	3	3	17	26	13	14	9	15	1
03 - Nada	23	19	31	20	22	22	26	17	20	20	40	40	20	20	20	20	13
Totales	34	33	50	40	50	33	40	20	20	40	20	20	20	20	20	20	20

Pregunta: OP.07.00 - Ha limitado las actividades de recreación que antes disfrutaba

00 - No Sabe / No contesta

01 - Mucho

02 - Poco

03 - Nada

Totales

00 - No Sabe / No contesta	1	0	0	0	0	0	1	0	1	0	1	1	0	1	0	0	1
01 - Mucho	4	1	9	7	4	4	8	1	3	1	3	2	3	2	3	2	5
02 - Poco	11	19	15	16	18	3	7	7	3	7	15	15	13	9	5	4	4
03 - Nada	18	13	25	17	13	26	24	12	13	24	40	40	20	12	12	8	10
Totales	34	33	50	40	50	33	40	20	20	40	20	20	20	20	20	20	20

Guaymallén:

Respuesta: OP.08.00 - Ha tenido la necesidad de adquirir armas para autoprotección

	Bucl	CEC	Ceibos	Gomens.	Lihué	P. Sgo	SOEVA	Canciller	Cavag.	Cristal	Feiman	6 de Set	Tejas R.
00 - No Sabe / No contesta	1	0	1	0	0	0	0	2	0	1	0	0	1
01 - Mucho	0	2	4	8	6	1	1	2	1	0	1	0	0
02 - Poco	0	12	2	3	6	0	0	2	3	1	1	2	1
03 - Nada	33	19	43	29	38	32	34	34	16	18	18	18	18
Totales	34	33	50	40	50	33	40	40	20	20	20	20	20

Respuesta: OP.09.00 - Ha sentido la necesidad de mudarse a otra ciudad o área dentro o fuera del país

	Bucl	CEC	Ceibos	Gomens.	Lihué	P. Sgo	SOEVA	Canciller	Cavag.	Cristal	Feiman	6 de Set	Tejas R.
00 - No Sabe / No contesta	1	0	1	0	0	0	0	1	0	1	0	0	1
01 - Mucho	5	1	7	16	36	10	10	10	0	3	2	4	1
02 - Poco	4	12	7	12	10	2	1	2	2	0	0	3	0
03 - Nada	24	20	35	12	4	21	28	18	18	16	18	13	17
Totales	34	33	50	40	50	33	40	40	20	20	20	20	20

ANEXO I

CUADROS

ESTADÍSTICOS

Cuadro No 1

Descripción de la muestra por barrio. Estudio de prevalencia de Violencia Intra Familiar en barrios de Maipú y Guaymallén año 2000.

Departamento	Guaymallén					Maipú					Tejas Rojas	Total		
	Buñ	CEC	Gomensoro	Lihue	Los Celibos	Patrón Santiago	SOEVA	6 de setiembre	Canciller	Cavagnaro			Cristal	Felman
Tamaño de la muestra:	34	33	40	50	50	33	40	20	20	20	20	20	20	400
Tamaño de la muestra: (%)	8,50%	8,25%	10,00%	12,50%	12,50%	8,25%	10,00%	5,00%	5,00%	5,00%	5,00%	5,00%	5,00%	100,00%
Sexo														
Femenino	17	16	25	36	25	17	20	11	10	10	9	14	14	220
Femenino(%)	50,00%	48,48%	62,50%	72,00%	50,00%	51,52%	50,00%	55,00%	50,00%	50,00%	45,00%	70,00%	70,00%	55,00%
Masculino	17	17	15	14	25	16	20	9	10	10	11	6	6	180
Masculino(%)	50,00%	51,52%	37,50%	28,00%	50,00%	48,48%	50,00%	45,00%	50,00%	50,00%	55,00%	30,00%	30,00%	45,00%
Edad en años														
18 - 24	19	14	7	17	18	15	13	5	6	4	5	7	7	137
18 - 24(%)	55,88%	42,42%	17,50%	34,00%	36,00%	45,45%	32,50%	25,00%	30,00%	20,00%	25,00%	35,00%	35,00%	34,25%
25 - 44	7	11	19	17	13	9	14	6	7	7	8	6	6	130
25 - 44(%)	20,59%	33,33%	47,50%	34,00%	26,00%	27,27%	35,00%	30,00%	35,00%	35,00%	40,00%	30,00%	30,00%	32,50%
45 - 64	6	6	5	12	13	7	10	7	5	7	5	5	5	93
45 - 64(%)	17,65%	18,18%	12,50%	24,00%	26,00%	21,21%	25,00%	35,00%	25,00%	35,00%	25,00%	25,00%	25,00%	23,25%
65 - +	2	2	9	4	6	2	3	2	2	2	2	2	2	40
65 - +(%)	5,88%	6,06%	22,50%	8,00%	12,00%	6,06%	7,50%	10,00%	10,00%	10,00%	10,00%	10,00%	10,00%	10,00%
Nivel de instrucción														
Ninguno	0	1	1	1	3	0	1	1	1	0	0	1	0	10
Ninguno(%)	0,00%	3,03%	2,50%	2,00%	6,00%	0,00%	2,50%	5,00%	5,00%	0,00%	0,00%	5,00%	0,00%	2,50%
No sabe	0	0	2	1	0	0	0	0	0	1	0	0	0	4
No sabe(%)	0,00%	0,00%	5,00%	2,00%	0,00%	0,00%	0,00%	0,00%	0,00%	5,00%	0,00%	0,00%	0,00%	1,00%
Primaria completa	2	3	6	18	11	5	10	3	3	8	1	8	3	81
Primaria completa(%)	5,88%	9,09%	15,00%	36,00%	22,00%	15,15%	25,00%	15,00%	15,00%	40,00%	5,00%	40,00%	15,00%	20,25%
Primaria incompleta	1	0	5	15	2	2	4	0	0	0	0	1	1	31
Primaria incompleta(%)	2,94%	0,00%	12,50%	30,00%	4,00%	6,06%	10,00%	0,00%	0,00%	0,00%	0,00%	5,00%	5,00%	7,75%
Secundaria completa	11	13	17	5	22	15	10	6	7	1	4	2	4	117
Secundaria completa(%)	32,35%	39,39%	42,50%	10,00%	44,00%	45,45%	25,00%	30,00%	35,00%	5,00%	20,00%	10,00%	20,00%	29,25%
Secundaria Incompleta	12	9	5	10	11	10	10	1	6	5	7	6	7	99
Secundaria Incompleta(%)	35,29%	27,27%	12,50%	20,00%	22,00%	30,30%	25,00%	5,00%	30,00%	25,00%	35,00%	30,00%	35,00%	24,75%
Universitaria y/o Terciario	8	7	4	0	1	1	5	9	3	5	8	2	5	58
Universitaria y/o Terciario(%)	23,53%	21,21%	10,00%	0,00%	2,00%	3,03%	12,50%	45,00%	15,00%	25,00%	40,00%	10,00%	25,00%	14,50%

Estado Civil

	8	12	19	20	25	12	20	12	7	8	12	8	11	170
Casado	23,53%	36,36%	47,50%	40,00%	50,00%	36,36%	50,00%	36,36%	35,00%	40,00%	60,00%	40,00%	55,00%	42,50%
No sabe / No Contesta	0,00%	0,00%	0,00%	0,00%	0,00%	0,00%	0,00%	0,00%	0,00%	0,00%	0,00%	0,00%	0,00%	0,50%
Separado/a divorciado/a	8,82%	0,00%	7,50%	0,00%	6,00%	0,00%	2,50%	0,00%	20,00%	5,00%	5,00%	10,00%	0,00%	4,75%
Soltero/a	64,71%	60,61%	27,50%	32,00%	36,00%	48,48%	35,00%	48,48%	40,00%	45,00%	30,00%	35,00%	40,00%	40,75%
Unión de hecho	0,00%	0,00%	5,00%	26,00%	4,00%	9,09%	7,50%	0,00%	0,00%	0,00%	5,00%	10,00%	0,00%	6,75%
Viudo/a	2,94%	3,03%	12,50%	2,00%	4,00%	6,06%	5,00%	5,00%	5,00%	5,00%	0,00%	5,00%	5,00%	4,75%

Percebe ingresos

No	20	12	20	34	32	19	14	7	11	13	11	13	12	218
No (%)	58,82%	36,36%	50,00%	68,00%	64,00%	57,58%	35,00%	35,00%	55,00%	65,00%	55,00%	65,00%	60,00%	54,50%
No Sabe	1	2	0	0	0	1	0	0	0	1	0	0	0	5
No Sabe (%)	2,94%	6,06%	0,00%	0,00%	0,00%	3,03%	0,00%	0,00%	0,00%	5,00%	0,00%	0,00%	0,00%	1,25%
No sabe / No Contesta	1	1	1	0	3	0	5	6	1	0	2	0	1	21
No sabe / No Contesta (%)	2,94%	3,03%	2,50%	0,00%	6,00%	0,00%	12,50%	30,00%	5,00%	0,00%	10,00%	0,00%	5,00%	5,25%
Si	12	18	19	16	15	13	21	7	8	6	7	7	7	156
Si (%)	35,29%	54,55%	47,50%	32,00%	30,00%	39,39%	52,50%	35,00%	40,00%	30,00%	35,00%	35,00%	35,00%	39,00%

Ocupación

NO tiene trabajo y está buscando, sexo femenino	4	3	2	15	8	6	7	4	0	2	0	3	2	56
NO tiene trabajo y está buscando, sexo femenino (%)	11,76%	9,09%	5,00%	30,00%	16,00%	18,18%	17,50%	20,00%	0,00%	10,00%	0,00%	15,00%	10,00%	14,00%
NO tiene trabajo y está buscando, sexo masculino	2	4	2	4	6	6	5	0	0	3	2	2	1	37
NO tiene trabajo y está buscando, sexo masculino (%)	5,88%	12,12%	5,00%	8,00%	12,00%	18,18%	12,50%	0,00%	0,00%	15,00%	10,00%	10,00%	5,00%	9,25%
NO tiene trabajo y NO está buscando, sexo femenino	8	4	10	12	12	7	7	5	5	7	9	4	7	97
NO tiene trabajo y NO está buscando, sexo femenino (%)	23,53%	12,12%	25,00%	24,00%	24,00%	21,21%	17,50%	25,00%	25,00%	35,00%	45,00%	20,00%	35,00%	24,25%
NO tiene trabajo y NO está buscando, sexo masculino	7	1	4	1	10	2	2	3	3	1	2	4	2	42
NO tiene trabajo y NO está buscando, sexo masculino (%)	20,59%	3,03%	10,00%	2,00%	20,00%	6,06%	5,00%	15,00%	15,00%	5,00%	10,00%	20,00%	10,00%	10,50%
No sabe / No Contesta, sexo femenino	0	0	0	0	0	0	0	0	0	0	0	0	0	2
No sabe / No Contesta, sexo femenino (%)	0,00%	0,00%	0,00%	0,00%	0,00%	0,00%	0,00%	0,00%	0,00%	0,00%	0,00%	0,00%	0,00%	0,50%
No sabe / No Contesta, sexo masculino	0	0	0	0	0	0	0	0	0	1	0	0	0	1
No sabe / No Contesta, sexo masculino (%)	0,00%	0,00%	0,00%	0,00%	0,00%	0,00%	0,00%	0,00%	0,00%	5,00%	0,00%	0,00%	0,00%	0,25%

Tiene trabajo y está buscando, sexo femenino	2	0	7	1	0	1	0	0	0	0	0	0	0	0	0	1	12
Tiene trabajo y está buscando, sexo femenino(%)	5,88%	0,00%	17,50%	2,00%	0,00%	3,03%	0,00%	0,00%	0,00%	0,00%	0,00%	0,00%	0,00%	0,00%	5,00%	3,00%	
Tiene trabajo y está buscando, sexo masculino	0	0	2	3	0	3	0	0	0	0	0	0	0	0	1	2	11
Tiene trabajo y está buscando, sexo masculino(%)	0,00%	0,00%	5,00%	6,00%	0,00%	9,09%	0,00%	0,00%	0,00%	0,00%	0,00%	0,00%	0,00%	0,00%	5,00%	10,00%	2,75%
Tiene trabajo, sexo femenino	3	9	6	8	5	3	6	2	3	1	1	2	3	1	2	4	53
Tiene trabajo, sexo femenino(%)	8,82%	27,27%	15,00%	16,00%	10,00%	9,09%	15,00%	10,00%	10,00%	15,00%	5,00%	5,00%	10,00%	5,00%	10,00%	20,00%	13,25%
Tiene trabajo, sexo masculino	8	12	7	6	9	5	13	6	7	5	6	5	7	5	4	1	89
Tiene trabajo, sexo masculino(%)	23,53%	36,36%	17,50%	12,00%	18,00%	15,15%	32,50%	30,00%	35,00%	25,00%	30,00%	20,00%	25,00%	20,00%	5,00%	22,25%	
Desocupación																	
Estudiante, sexo Femenino	4	4	3	1	0	5	1	2	0	0	3	1	0	0	1	25	
Estudiante, sexo Femenino(%)	11,76%	12,12%	7,50%	2,00%	0,00%	15,15%	2,50%	10,00%	0,00%	0,00%	15,00%	5,00%	0,00%	0,00%	5,00%	6,25%	
Estudiante, sexo Masculino	7	3	1	1	8	3	3	2	5	0	3	1	3	1	2	39	
Estudiante, sexo Masculino(%)	20,59%	9,09%	2,50%	2,00%	16,00%	9,09%	7,50%	10,00%	25,00%	0,00%	15,00%	5,00%	10,00%	5,00%	10,00%	9,75%	
No hace nada en particular, sexo Femenino	0	0	0	6	2	0	0	0	0	0	0	0	0	0	0	8	
No hace nada en particular, sexo Femenino(%)	0,00%	0,00%	0,00%	12,00%	4,00%	0,00%	0,00%	0,00%	0,00%	0,00%	0,00%	0,00%	0,00%	0,00%	0,00%	2,00%	
No hace nada en particular, sexo Masculino	0	0	0	1	0	0	1	0	1	1	0	0	1	0	0	4	
No hace nada en particular, sexo Masculino(%)	0,00%	0,00%	0,00%	2,00%	0,00%	0,00%	2,50%	0,00%	5,00%	5,00%	0,00%	0,00%	0,00%	0,00%	0,00%	1,00%	
Pensionado, jubilado o rentista, sexo Femenino	1	1	3	0	5	1	1	2	2	1	2	1	2	1	1	21	
Pensionado, jubilado o rentista, sexo Femenino(%)	2,94%	3,03%	7,50%	0,00%	10,00%	3,03%	2,50%	10,00%	10,00%	5,00%	10,00%	5,00%	10,00%	5,00%	5,00%	5,25%	
Pensionado, jubilado o rentista, sexo Masculino	1	0	4	0	3	1	0	1	0	0	0	0	2	0	0	12	
Pensionado, jubilado o rentista, sexo Masculino(%)	2,94%	0,00%	10,00%	0,00%	6,00%	3,03%	0,00%	5,00%	0,00%	0,00%	0,00%	0,00%	10,00%	0,00%	3,00%		
Se dedica a quehaceres domésticos, sexo Femenino	4	1	9	3	6	2	9	5	5	3	6	3	6	3	5	61	
Se dedica a quehaceres domésticos, sexo Femenino(%)	11,76%	3,03%	22,50%	6,00%	12,00%	6,06%	22,50%	25,00%	25,00%	15,00%	30,00%	15,00%	30,00%	15,00%	25,00%	15,25%	
No sabe / No Contesta, sexo Femenino	8	10	10	26	12	9	9	2	3	3	1	5	7	1	7	105	
No sabe / No Contesta, sexo Femenino(%)	23,53%	30,30%	25,00%	52,00%	24,00%	27,27%	22,50%	10,00%	15,00%	15,00%	5,00%	25,00%	35,00%	25,00%	35,00%	26,25%	
No sabe / No Contesta, sexo Masculino	9	14	10	12	14	12	16	6	4	9	7	8	4	4	4	125	
No sabe / No Contesta, sexo Masculino(%)	26,47%	42,42%	25,00%	24,00%	28,00%	36,36%	40,00%	30,00%	20,00%	45,00%	35,00%	40,00%	20,00%	20,00%	20,00%	31,25%	
Nacionalidad																	
Argentina	34	33	37	38	50	33	38	20	19	19	20	20	20	20	20	381	

Argentina(%)	100,00%	100,00%	92,50%	76,00%	100,00%	100,00%	95,00%	100,00%	100,00%	100,00%	100,00%	100,00%	95,25%
Boliviana	0	0	1	9	0	0	2	0	0	0	0	0	12
Boliviana(%)	0,00%	0,00%	2,50%	18,00%	0,00%	0,00%	5,00%	0,00%	0,00%	0,00%	0,00%	0,00%	3,00%
Chilena	0	0	2	3	0	0	0	0	0	0	0	0	5
Chilena(%)	0,00%	0,00%	5,00%	6,00%	0,00%	0,00%	0,00%	0,00%	0,00%	0,00%	0,00%	0,00%	1,25%
No sabe / No Contesta	0	0	0	0	0	0	0	0	1	0	0	0	2
No sabe / No Contesta(%)	0,00%	0,00%	0,00%	0,00%	0,00%	0,00%	0,00%	0,00%	5,00%	0,00%	0,00%	0,00%	0,50%

Cuadro No 2

Frecuencia de las respuestas codificadas en términos porcentuales del grupo de hombres. Estudio de prevalencia de Violencia Intra Familiar en barrios de Maipú y Guaymallén año 2000.

Respuesta	Guaymallén:		Maipú:		Feiman	6 de Set	Tejas R.	Tota
	Bucf	CEC	Canciller	Cavag.				
Sección 01. DE - Demografía								
Pregunta: DE.01.01 - Relación de parentesco con el jefe								
00 - No Sabe / No contesta	0,00%	0,00%	0,00%	0,00%	0,00%	0,00%	0,00%	0,00%
01 - Jefe	23,53%	52,94%	64,00%	53,33%	71,43%	50,00%	65,00%	30,00%
02 - Cónyuge	0,00%	0,00%	0,00%	0,00%	0,00%	0,00%	0,00%	0,00%
03 - Hijo/a	76,47%	47,06%	32,00%	40,00%	28,57%	43,75%	30,00%	50,00%
04 - Padre/Madre	0,00%	0,00%	0,00%	0,00%	0,00%	0,00%	0,00%	0,00%
05 - Suegro/a	0,00%	0,00%	0,00%	6,67%	0,00%	0,00%	0,00%	0,00%
06 - Hermano/a	0,00%	0,00%	4,00%	0,00%	0,00%	0,00%	0,00%	0,00%
07 - Nieto/a	0,00%	0,00%	0,00%	0,00%	0,00%	6,25%	0,00%	10,00%
08 - Yerno/Nuera	0,00%	0,00%	0,00%	0,00%	0,00%	0,00%	5,00%	0,00%
09 - Otro Pariente	0,00%	0,00%	0,00%	0,00%	0,00%	0,00%	0,00%	0,00%
10 - Otros NO parientes	0,00%	0,00%	0,00%	0,00%	0,00%	0,00%	0,00%	0,00%
11 - Empleada doméstica	0,00%	0,00%	0,00%	0,00%	0,00%	0,00%	0,00%	0,00%
Pregunta: DE.01.04 - ¿Cuál es el más alto nivel de educación alcanzado?								
00 - Ninguno / Se ignora	0,00%	0,00%	4,00%	6,67%	7,14%	0,00%	0,00%	10,00%
01 - Primaria incompleta	0,00%	0,00%	4,00%	13,33%	35,71%	12,50%	10,00%	0,00%
02 - Primaria completa	5,88%	5,88%	28,00%	20,00%	21,43%	12,50%	10,00%	10,00%
03 - Secundaria incompleta	29,41%	41,18%	16,00%	6,67%	28,57%	43,75%	40,00%	20,00%
04 - Secundaria completa	41,18%	47,06%	48,00%	40,00%	7,14%	31,25%	30,00%	30,00%
05 - Técnica	0,00%	0,00%	0,00%	0,00%	0,00%	0,00%	0,00%	0,00%
06 - Universitaria y/o terciaria o superior	23,53%	5,88%	0,00%	13,33%	0,00%	0,00%	10,00%	30,00%
07 - No sabe	0,00%	0,00%	0,00%	0,00%	0,00%	0,00%	0,00%	0,00%
Pregunta: DE.01.05 - ¿Percibe algún ingreso por trabajo?								
00 - No contesta	0,00%	0,00%	4,00%	6,67%	0,00%	0,00%	5,00%	10,00%
01 - Si	47,06%	58,82%	40,00%	60,00%	64,29%	50,00%	70,00%	60,00%
02 - No	52,94%	35,29%	56,00%	33,33%	35,71%	50,00%	25,00%	30,00%
03 - No Sabe	0,00%	5,88%	0,00%	0,00%	0,00%	0,00%	0,00%	0,00%
Pregunta: DE.01.07 - Hacinado								
00 - No Sabe / No contesta	0,00%	0,00%	8,00%	0,00%	0,00%	0,00%	0,00%	0,00%
01 - Si	0,00%	5,88%	0,00%	0,00%	28,57%	6,25%	5,00%	0,00%
02 - No	100,00%	94,12%	92,00%	100,00%	71,43%	93,75%	95,00%	100,00%

Respuesta	Guaymallén:					Maipú:					Tejas R.	Tota	
	Bucí	CEC	Ceibos	Gomens.	Lihúé	P. Sgo	SOEVA	Canciller	Cavag.	Cristal			Feiman
Pregunta: DE.04.00 - ¿Cuál es su estado civil?													
00 - No Sabe / No contesta	0,00%	0,00%	0,00%	0,00%	0,00%	0,00%	0,00%	0,00%	10,00%	0,00%	0,00%	0,00%	0,56%
01 - Casado/a	23,53%	47,06%	44,00%	53,33%	35,71%	43,75%	55,00%	20,00%	50,00%	50,00%	27,27%	33,33%	41,11%
02 - Unión de hecho	0,00%	0,00%	4,00%	0,00%	28,57%	6,25%	10,00%	0,00%	10,00%	10,00%	0,00%	0,00%	5,56%
03 - Soltero/a	76,47%	52,94%	44,00%	40,00%	28,57%	50,00%	30,00%	80,00%	20,00%	40,00%	63,64%	44,44%	47,78%
04 - Separado/a o Divorciado/a	0,00%	0,00%	4,00%	6,67%	0,00%	0,00%	5,00%	0,00%	10,00%	0,00%	9,09%	11,11%	3,33%
05 - Viudo/a	0,00%	0,00%	4,00%	0,00%	7,14%	0,00%	0,00%	0,00%	0,00%	0,00%	0,00%	11,11%	1,67%
Pregunta: DE.05.00 - ¿Tiene usted trabajo y/o está buscando trabajo?													
00 - No Sabe / No contesta	0,00%	0,00%	0,00%	0,00%	0,00%	0,00%	0,00%	0,00%	10,00%	0,00%	0,00%	0,00%	0,56%
01 - Tiene trabajo	47,06%	70,59%	36,00%	46,67%	42,86%	31,25%	65,00%	70,00%	50,00%	60,00%	36,36%	66,67%	49,44%
02 - Tiene trabajo y está buscando	0,00%	0,00%	0,00%	13,33%	21,43%	18,75%	0,00%	0,00%	0,00%	0,00%	9,09%	0,00%	6,11%
03 - NO tiene trabajo y está buscando	11,76%	23,53%	24,00%	13,33%	28,57%	37,50%	25,00%	0,00%	30,00%	20,00%	18,18%	0,00%	20,56%
04 - NO tiene trabajo y NO está buscando	41,18%	5,88%	40,00%	26,67%	7,14%	12,50%	10,00%	30,00%	10,00%	20,00%	36,36%	33,33%	23,33%
Pregunta: DE.06.00 - ¿Es usted ?													
00 - No Sabe / No contesta	58,82%	29,41%	64,00%	33,33%	35,71%	56,25%	35,00%	30,00%	50,00%	50,00%	63,64%	33,33%	46,11%
01 - Empleado	5,88%	11,76%	8,00%	13,33%	0,00%	0,00%	25,00%	0,00%	0,00%	0,00%	0,00%	0,00%	6,67%
02 - Trabajador por cuenta propia	11,76%	23,53%	16,00%	26,67%	57,14%	18,75%	30,00%	40,00%	30,00%	50,00%	36,36%	22,22%	28,89%
03 - Trabajador asalariado	23,53%	35,29%	12,00%	26,67%	7,14%	25,00%	10,00%	30,00%	20,00%	0,00%	0,00%	44,44%	18,33%
04 - Trabajador familiar NO asalariado	0,00%	0,00%	0,00%	0,00%	0,00%	0,00%	0,00%	0,00%	0,00%	0,00%	0,00%	0,00%	0,00%
Pregunta: DE.07.00 - ¿Es usted ?													
00 - No Sabe / No contesta	52,94%	82,35%	56,00%	66,67%	85,71%	75,00%	80,00%	40,00%	90,00%	70,00%	72,73%	66,67%	69,44%
01 - Estudiante	41,18%	17,65%	32,00%	6,67%	7,14%	18,75%	15,00%	50,00%	0,00%	30,00%	9,09%	22,22%	21,67%
02 - Pensionado, Jubilado o rentista	5,88%	0,00%	12,00%	26,67%	0,00%	6,25%	0,00%	0,00%	0,00%	0,00%	18,18%	11,11%	6,67%
03 - Se dedica a quehaceres domésticos	0,00%	0,00%	0,00%	0,00%	0,00%	0,00%	0,00%	0,00%	0,00%	0,00%	0,00%	0,00%	0,00%
04 - No hace nada en particular	0,00%	0,00%	0,00%	0,00%	7,14%	0,00%	5,00%	10,00%	10,00%	0,00%	0,00%	0,00%	2,22%
Pregunta: DE.08.00 - ¿Cuál es su nacionalidad?													
00 - No Sabe / No contesta	0,00%	0,00%	0,00%	0,00%	0,00%	0,00%	0,00%	0,00%	10,00%	0,00%	0,00%	0,00%	0,56%
01 - argentina	100,00%	100,00%	100,00%	93,33%	85,71%	100,00%	95,00%	100,00%	90,00%	100,00%	100,00%	100,00%	97,22%
02 - chilena	0,00%	0,00%	0,00%	6,67%	14,29%	0,00%	0,00%	0,00%	0,00%	0,00%	0,00%	0,00%	1,67%
03 - peruana	0,00%	0,00%	0,00%	0,00%	0,00%	0,00%	0,00%	0,00%	0,00%	0,00%	0,00%	0,00%	0,00%
04 - boliviana	0,00%	0,00%	0,00%	0,00%	0,00%	0,00%	5,00%	0,00%	0,00%	0,00%	0,00%	0,00%	0,56%
05 - otra	0,00%	0,00%	0,00%	0,00%	0,00%	0,00%	0,00%	0,00%	0,00%	0,00%	0,00%	0,00%	0,00%
Pregunta: DE.09.01 - ¿En qué país nació usted?													
00 - No Sabe / No contesta	0,00%	41,18%	0,00%	0,00%	0,00%	0,00%	0,00%	0,00%	10,00%	0,00%	0,00%	0,00%	4,44%
01 - Este país	100,00%	58,82%	100,00%	93,33%	85,71%	100,00%	95,00%	100,00%	90,00%	100,00%	100,00%	100,00%	93,33%
02 - Otro país	0,00%	0,00%	0,00%	6,67%	14,29%	0,00%	5,00%	0,00%	0,00%	0,00%	0,00%	0,00%	2,22%

	Guaymallén:	Bucú	CEC	Caibos	Gomens.	Lihué	P. Sgo	SOEVA	Maipú:	Canciller	Cavag.	Cristal	Feiman	6 de Set	Tejas R.	Tota	
Respuesta																	
Pregunta: DE.09.02 - ¿Cuál país?																	
00 - No Sabe / No contesta				0,00%	0,00%	0,00%	0,00%	0,00%	0,00%	0,00%	0,00%	0,00%	0,00%	0,00%	0,00%	0,00%	0,56%
01 - Argentina				100,00%	100,00%	100,00%	100,00%	100,00%	0,00%	0,00%	0,00%	0,00%	0,00%	0,00%	0,00%	0,00%	1,67%
02 - Chile				0,00%	0,00%	0,00%	0,00%	0,00%	0,00%	0,00%	0,00%	0,00%	0,00%	0,00%	0,00%	0,00%	0,56%
03 - Perú				0,00%	0,00%	0,00%	0,00%	100,00%	0,00%	0,00%	0,00%	0,00%	0,00%	0,00%	0,00%	0,00%	6,67%
04 - Bolivia				0,00%	0,00%	0,00%	0,00%	0,00%	0,00%	0,00%	0,00%	0,00%	0,00%	0,00%	0,00%	0,00%	0,00%
05 - Otro				0,00%	0,00%	0,00%	0,00%	0,00%	0,00%	0,00%	0,00%	0,00%	0,00%	0,00%	0,00%	0,00%	0,00%
Pregunta: DE.11.00 - Voy a leer una lista de religiones para que usted me indique ¿cuál es la suya?																	
00 - No Sabe / No contesta	0,00%	0,00%	0,00%	0,00%	0,00%	0,00%	0,00%	0,00%	0,00%	0,00%	10,00%	0,00%	0,00%	0,00%	0,00%	0,00%	0,00%
01 - Testigo de Jehová	5,88%	0,00%	0,00%	0,00%	0,00%	7,14%	0,00%	0,00%	0,00%	0,00%	0,00%	0,00%	0,00%	0,00%	0,00%	0,00%	0,00%
02 - Mormonis	0,00%	0,00%	0,00%	0,00%	0,00%	7,14%	0,00%	0,00%	0,00%	0,00%	0,00%	0,00%	0,00%	0,00%	0,00%	0,00%	0,00%
03 - Protestante o Evangélica Pentecostal	0,00%	0,00%	0,00%	8,00%	13,33%	21,43%	6,25%	10,00%	0,00%	0,00%	0,00%	0,00%	0,00%	0,00%	0,00%	0,00%	0,00%
04 - Protestante o Evangélica NO	0,00%	0,00%	0,00%	0,00%	0,00%	0,00%	0,00%	0,00%	0,00%	0,00%	0,00%	0,00%	0,00%	0,00%	0,00%	0,00%	0,00%
05 - Espíritas o espiritualistas	0,00%	0,00%	0,00%	0,00%	0,00%	0,00%	0,00%	0,00%	0,00%	0,00%	0,00%	0,00%	0,00%	0,00%	0,00%	0,00%	0,00%
06 - Católica Romana	76,47%	76,47%	76,47%	84,00%	66,67%	42,86%	68,75%	80,00%	100,00%	100,00%	80,00%	90,00%	81,82%	100,00%	100,00%	78,33%	0,00%
07 - Judía	0,00%	0,00%	0,00%	0,00%	0,00%	0,00%	0,00%	0,00%	0,00%	0,00%	0,00%	0,00%	0,00%	0,00%	0,00%	0,00%	0,00%
08 - Musulmana	0,00%	0,00%	0,00%	0,00%	0,00%	0,00%	0,00%	0,00%	0,00%	0,00%	0,00%	0,00%	0,00%	0,00%	0,00%	0,00%	0,00%
09 - Otra religión	0,00%	0,00%	0,00%	0,00%	0,00%	0,00%	0,00%	0,00%	0,00%	0,00%	0,00%	0,00%	0,00%	0,00%	0,00%	0,00%	0,56%
10 - No tiene religión, pero cree en Dios	11,76%	11,76%	11,76%	4,00%	13,33%	7,14%	18,75%	0,00%	0,00%	0,00%	10,00%	10,00%	0,00%	0,00%	0,00%	0,00%	7,22%
11 - No cree en Dios	5,88%	5,88%	5,88%	4,00%	6,67%	14,29%	6,25%	5,00%	0,00%	0,00%	0,00%	0,00%	0,00%	0,00%	0,00%	0,00%	4,44%
Pregunta: DE.12.00 - ¿Con qué frecuencia asiste usted a su iglesia o alguna actividad de su religión?																	
00 - No Sabe / No contesta	17,65%	23,53%	8,00%	8,00%	20,00%	21,43%	25,00%	5,00%	0,00%	0,00%	20,00%	10,00%	0,00%	0,00%	0,00%	0,00%	12,78%
01 - Más de una vez por semana	0,00%	0,00%	0,00%	0,00%	0,00%	28,57%	0,00%	10,00%	0,00%	0,00%	0,00%	0,00%	0,00%	0,00%	0,00%	0,00%	4,44%
02 - Al menos 1 vez por semana	0,00%	5,88%	20,00%	20,00%	33,33%	28,57%	25,00%	15,00%	10,00%	0,00%	0,00%	0,00%	18,18%	11,11%	0,00%	0,00%	14,44%
03 - De 1 a 3 veces al mes	11,76%	0,00%	8,00%	8,00%	20,00%	0,00%	12,50%	10,00%	0,00%	0,00%	0,00%	30,00%	0,00%	0,00%	0,00%	0,00%	8,33%
04 - Menos de una al mes	17,65%	35,29%	20,00%	20,00%	20,00%	14,29%	18,75%	40,00%	40,00%	40,00%	30,00%	40,00%	18,18%	77,78%	16,67%	16,67%	28,33%
05 - Nunca asiste	52,94%	35,29%	35,00%	35,00%	6,67%	7,14%	18,75%	20,00%	50,00%	50,00%	50,00%	20,00%	63,64%	11,11%	66,67%	31,67%	0,00%
Pregunta: DE.15.00 - Pensando en la violencia que existe en su vecindario, ¿cree usted que la televisión muestra:																	
00 - No Sabe / No contesta	0,00%	5,88%	4,00%	4,00%	0,00%	0,00%	0,00%	10,00%	0,00%	0,00%	10,00%	0,00%	0,00%	0,00%	0,00%	0,00%	2,78%
01 - Más violencia de la que realmente	58,82%	29,41%	68,00%	60,00%	78,57%	37,50%	37,50%	50,00%	80,00%	80,00%	50,00%	40,00%	81,82%	100,00%	16,67%	16,67%	57,78%
02 - Igual violencia de la que existe en realidad?	41,18%	58,82%	16,00%	33,33%	21,43%	50,00%	50,00%	35,00%	20,00%	20,00%	40,00%	60,00%	18,18%	0,00%	66,67%	34,44%	0,00%
03 - Menos violencia de la que realmente existe?	0,00%	5,88%	12,00%	6,67%	0,00%	12,50%	12,50%	5,00%	0,00%	0,00%	0,00%	0,00%	0,00%	0,00%	16,67%	5,00%	0,00%

Respuesta	Guaymallén:					Maipú:					Tejas R.	Tota		
	Bucí	CEC	Ceibos	Gomens.	Lihúé	P. Sgo	SOEVA	Canciller	Cavag.	Cristal			Feiman	6 de Set
Pregunta: DE.16.00 - ¿Está usted de acuerdo o en desacuerdo con la siguiente afirmación? "Casi siempre me gusta ver películas o programas de televisión que muestran acción, golpes y														
00 - No Sabe / No contesta	0,00%	0,00%	0,00%	0,00%	0,00%	7,14%	0,00%	10,00%	0,00%	0,00%	0,00%	0,00%	0,00%	2,78%
01 - Muy de acuerdo	29,41%	11,76%	12,00%	13,33%	28,57%	25,00%	20,00%	30,00%	0,00%	20,00%	0,00%	33,33%	66,67%	20,00%
02 - Algo de acuerdo	47,06%	29,41%	32,00%	13,33%	7,14%	25,00%	40,00%	40,00%	10,00%	30,00%	36,36%	22,22%	16,67%	26,67%
03 - No está seguro	5,88%	41,18%	4,00%	6,67%	0,00%	0,00%	10,00%	10,00%	10,00%	10,00%	0,00%	11,11%	0,00%	8,89%
04 - Algo en desacuerdo	11,76%	5,88%	16,00%	6,67%	7,14%	12,50%	5,00%	10,00%	0,00%	0,00%	36,36%	11,11%	0,00%	10,00%
05 - Muy en desacuerdo	5,88%	11,76%	32,00%	60,00%	50,00%	37,50%	30,00%	10,00%	70,00%	40,00%	27,27%	22,22%	16,67%	31,67%
Pregunta: DE.17.00 - ¿Cuántas veces en el último mes ha tomado más de cinco vasos de bebidas alcohólicas en una misma ocasión?														
00 - No Sabe / No contesta	0,00%	0,00%	0,00%	0,00%	0,00%	0,00%	0,00%	0,00%	10,00%	0,00%	0,00%	0,00%	0,00%	0,56%
01 - Nunca	52,94%	52,94%	72,00%	80,00%	85,71%	81,25%	50,00%	80,00%	60,00%	90,00%	54,55%	77,78%	100,00%	69,44%
02 - Una vez	41,18%	41,18%	16,00%	20,00%	7,14%	6,25%	30,00%	20,00%	20,00%	0,00%	18,18%	11,11%	0,00%	20,00%
03 - 3 o 4 veces	5,88%	0,00%	12,00%	0,00%	7,14%	12,50%	0,00%	0,00%	10,00%	0,00%	18,18%	11,11%	0,00%	8,33%
04 - 5 a 10 veces	0,00%	0,00%	0,00%	0,00%	0,00%	0,00%	0,00%	0,00%	0,00%	10,00%	0,00%	0,00%	0,00%	0,56%
05 - Más de 10 veces	0,00%	5,88%	0,00%	0,00%	0,00%	0,00%	0,00%	0,00%	0,00%	0,00%	9,09%	0,00%	0,00%	1,11%
Pregunta: DE.18.00 - En las ocasiones en que tomó más de cinco vasos en una misma ocasión, la mayoría de las veces los hizo:														
00 - No Sabe / No contesta	52,94%	58,82%	72,00%	80,00%	85,71%	81,25%	55,00%	80,00%	70,00%	90,00%	54,55%	88,89%	100,00%	71,67%
01 - En su propia casa	0,00%	11,76%	4,00%	6,67%	0,00%	0,00%	30,00%	0,00%	10,00%	0,00%	18,18%	0,00%	0,00%	7,22%
02 - En la casa de un amigo	5,88%	5,88%	12,00%	6,67%	14,29%	12,50%	10,00%	10,00%	10,00%	0,00%	0,00%	0,00%	0,00%	7,78%
03 - En un bar, discoteca o pub	41,18%	23,53%	12,00%	6,67%	0,00%	6,25%	5,00%	10,00%	10,00%	10,00%	27,27%	11,11%	0,00%	13,33%
Sección 02. AS - Actitudes Sociales														
Pregunta: AS.01.00 - ¿Cree usted que dentro de cinco años el país va a estar?.														
00 - No Sabe / No contesta	0,00%	0,00%	0,00%	0,00%	0,00%	0,00%	0,00%	0,00%	10,00%	0,00%	0,00%	0,00%	0,00%	0,56%
01 - Mejor que ahora	35,29%	11,76%	24,00%	46,67%	21,43%	18,75%	40,00%	40,00%	30,00%	40,00%	18,18%	22,22%	33,33%	28,89%
02 - Igual que ahora	35,29%	35,29%	20,00%	6,67%	7,14%	31,25%	5,00%	10,00%	10,00%	20,00%	18,18%	22,22%	50,00%	20,00%
03 - Peor que ahora	17,65%	52,94%	40,00%	33,33%	64,29%	31,25%	55,00%	40,00%	40,00%	30,00%	54,55%	55,56%	0,00%	41,67%
04 - ¡¡¡NO LEER!!! No está seguro	11,76%	0,00%	16,00%	13,33%	7,14%	18,75%	0,00%	0,00%	10,00%	10,00%	9,09%	0,00%	16,67%	8,89%
Pregunta: AS.02.00 - ¿Está usted de acuerdo o en desacuerdo con la siguiente frase. "Los gobernantes del país están realmente preocupados por lo que le pase a usted?"														
00 - No Sabe / No contesta	0,00%	0,00%	0,00%	0,00%	0,00%	0,00%	0,00%	0,00%	10,00%	0,00%	0,00%	0,00%	0,00%	0,56%
01 - Muy de acuerdo	0,00%	0,00%	0,00%	26,67%	0,00%	6,25%	0,00%	20,00%	0,00%	20,00%	0,00%	0,00%	0,00%	5,00%
02 - De acuerdo	0,00%	0,00%	8,00%	0,00%	21,43%	6,25%	10,00%	0,00%	0,00%	0,00%	9,09%	0,00%	0,00%	5,00%
03 - Indeciso	5,88%	23,53%	4,00%	0,00%	0,00%	12,50%	10,00%	10,00%	10,00%	10,00%	0,00%	11,11%	16,67%	8,33%
04 - En desacuerdo	47,06%	52,94%	8,00%	13,33%	0,00%	12,50%	15,00%	10,00%	10,00%	10,00%	18,18%	22,22%	0,00%	18,33%
05 - Muy en desacuerdo	47,06%	23,53%	80,00%	60,00%	78,57%	62,50%	65,00%	60,00%	70,00%	60,00%	72,73%	66,67%	83,33%	62,78%

Respuesta	Guaymallén:		Ceibos	Gomens.	Lihú	P. Sgo	SOEVA	Maipú:		Cristal	Feiman	6 de Set	Tejas R.	Tota
	Buci	CEC						Canciller	Cavag.					
Pregunta: AS.03.00 - ¿Está usted de acuerdo o en desacuerdo con la siguiente frase. "Personas como usted pueden influir para que el país cambie"														
00 - No Sabe / No contesta	0,00%	0,00%	0,00%	0,00%	0,00%	0,00%	0,00%	0,00%	0,00%	0,00%	0,00%	0,00%	0,00%	0,56%
01 - Muy de acuerdo	17,65%	17,65%	16,00%	33,33%	28,57%	25,00%	10,00%	10,00%	10,00%	20,00%	45,45%	22,22%	66,67%	20,56%
02 - De acuerdo	52,94%	5,88%	40,00%	33,33%	28,57%	43,75%	35,00%	20,00%	30,00%	40,00%	18,18%	11,11%	0,00%	30,56%
03 - Indeciso	11,76%	64,71%	16,00%	13,33%	14,29%	18,75%	10,00%	20,00%	10,00%	20,00%	9,09%	44,44%	33,33%	21,11%
04 - En desacuerdo	17,65%	23,53%	16,00%	6,67%	14,29%	6,25%	25,00%	0,00%	20,00%	10,00%	9,09%	11,11%	0,00%	13,89%
05 - Muy en desacuerdo	0,00%	5,88%	12,00%	13,33%	14,29%	6,25%	20,00%	50,00%	20,00%	10,00%	18,18%	11,11%	0,00%	13,33%
Pregunta: AS.04.00 - Pensando en como está nuestro país hoy ¿cree usted que hay que mantener la organización social tal como está, hacer algunas reformas, o cambiarlo totalmente?														
00 - No Sabe / No contesta	0,00%	0,00%	0,00%	0,00%	0,00%	0,00%	0,00%	0,00%	0,00%	0,00%	0,00%	0,00%	0,00%	0,56%
01 - Mantenerlo tal como está	0,00%	0,00%	4,00%	0,00%	7,14%	12,50%	10,00%	10,00%	10,00%	10,00%	9,09%	11,11%	0,00%	6,11%
02 - Hacer algunas reformas	70,59%	58,82%	36,00%	60,00%	57,14%	56,25%	20,00%	50,00%	40,00%	60,00%	27,27%	44,44%	66,67%	48,33%
03 - Cambiarlo totalmente	29,41%	41,18%	60,00%	40,00%	35,71%	31,25%	70,00%	40,00%	40,00%	30,00%	63,64%	44,44%	33,33%	45,00%
Pregunta: AS.05.00 - ¿Cuál de las siguientes tres afirmaciones se acerca a su manera de pensar?														
00 - No Sabe / No contesta	0,00%	0,00%	4,00%	0,00%	0,00%	0,00%	0,00%	0,00%	0,00%	0,00%	0,00%	0,00%	0,00%	1,11%
01 - La democracia es el mejor sistema político en cualquier circunstancia.	70,59%	82,35%	56,00%	53,33%	57,14%	37,50%	75,00%	100,00%	40,00%	80,00%	36,36%	77,78%	66,67%	63,33%
02 - En ciertas circunstancias, podría ser buena una dictadura.	23,53%	17,65%	24,00%	33,33%	42,86%	25,00%	15,00%	0,00%	30,00%	20,00%	27,27%	22,22%	16,67%	23,33%
03 - Vivir en una democracia o en una dictadura, no supone ninguna diferencia para la gente como yo.	5,88%	0,00%	16,00%	13,33%	0,00%	37,50%	10,00%	0,00%	20,00%	0,00%	36,36%	0,00%	16,67%	12,22%
Sección 03. AC - Actitudes														
Pregunta: AC.01.00 - Si una persona se cuele y no hace la fila y otra la insulta, usted														
00 - No Sabe / No contesta	0,00%	0,00%	4,00%	0,00%	0,00%	0,00%	0,00%	0,00%	0,00%	0,00%	0,00%	0,00%	0,00%	1,67%
01 - Aprobaría	17,65%	5,88%	20,00%	26,67%	28,57%	6,25%	5,00%	10,00%	0,00%	10,00%	27,27%	11,11%	0,00%	13,89%
02 - No aprobaría pero entendería	41,18%	70,59%	32,00%	26,67%	50,00%	62,50%	75,00%	50,00%	50,00%	30,00%	9,09%	66,67%	83,33%	48,89%
03 - No aprobaría ni entendería	41,18%	23,53%	44,00%	46,67%	21,43%	31,25%	15,00%	40,00%	40,00%	60,00%	63,64%	22,22%	16,67%	35,56%
Pregunta: AC.02.00 - Suponga que una persona hiere seriamente a alguien que le quitó el/la esposo/a, usted														
00 - No Sabe / No contesta	0,00%	0,00%	12,00%	6,67%	0,00%	0,00%	0,00%	0,00%	0,00%	0,00%	0,00%	0,00%	0,00%	5,00%
01 - Aprobaría	17,65%	17,65%	16,00%	13,33%	14,29%	0,00%	0,00%	30,00%	30,00%	10,00%	9,09%	11,11%	0,00%	12,78%
02 - No aprobaría pero entendería	52,94%	58,82%	12,00%	53,33%	85,71%	31,25%	40,00%	50,00%	50,00%	50,00%	18,18%	77,78%	83,33%	44,44%
03 - No aprobaría ni entendería	29,41%	23,53%	60,00%	26,67%	0,00%	68,75%	45,00%	20,00%	40,00%	40,00%	72,73%	11,11%	16,67%	37,78%
Pregunta: AC.03.00 - Suponga que una persona mata a alguien que ha violado a una hija/o, usted														
00 - No Sabe / No contesta	0,00%	0,00%	4,00%	0,00%	0,00%	0,00%	0,00%	0,00%	0,00%	0,00%	0,00%	0,00%	0,00%	1,67%
01 - Aprobaría	52,94%	64,71%	48,00%	66,67%	50,00%	50,00%	40,00%	60,00%	70,00%	30,00%	54,55%	55,56%	33,33%	52,22%
02 - No aprobaría pero entendería	23,53%	11,76%	28,00%	33,33%	50,00%	31,25%	45,00%	30,00%	10,00%	50,00%	9,09%	33,33%	50,00%	30,56%
03 - No aprobaría ni entendería	23,53%	23,53%	20,00%	0,00%	0,00%	18,75%	10,00%	10,00%	10,00%	20,00%	36,36%	11,11%	16,67%	15,56%

		Guaymallén:		Ceibos		Gomens.		Lihúé		P. Sgo		SOEVA		Maipú:		Canciller		Cavag.		Cristal		Feiman		6 de Set		Tejas R.		Tota			
		Buci	CEC																												
Respuesta																															
Pregunta: AC.04.00 - Si hay una persona que mantiene asustada a su comunidad y alguien lo mata, usted																															
00 - No Sabe / No contesta	0,00%	0,00%	0,00%	4,00%	0,00%	0,00%	0,00%	0,00%	0,00%	0,00%	0,00%	5,00%	0,00%	0,00%	0,00%	10,00%	0,00%	0,00%	0,00%	0,00%	0,00%	0,00%	0,00%	0,00%	0,00%	0,00%	0,00%	0,00%	0,00%	0,00%	1,67%
01 - Aprobación	35,29%	29,41%	36,00%	33,33%	21,43%	43,75%	40,00%	40,00%	60,00%	60,00%	60,00%	40,00%	43,75%	27,27%	27,27%	60,00%	50,00%	50,00%	50,00%	33,33%	33,33%	33,33%	33,33%	27,27%	33,33%	66,67%	66,67%	38,89%			
02 - No aprobaría pero entendería	35,29%	47,06%	20,00%	53,33%	57,14%	43,75%	40,00%	40,00%	30,00%	30,00%	30,00%	40,00%	43,75%	9,09%	9,09%	0,00%	20,00%	20,00%	20,00%	33,33%	33,33%	33,33%	33,33%	9,09%	66,67%	33,33%	35,56%				
03 - No aprobaría ni entendería	29,41%	23,53%	40,00%	13,33%	21,43%	12,50%	15,00%	15,00%	10,00%	10,00%	10,00%	15,00%	12,50%	63,64%	63,64%	30,00%	30,00%	30,00%	30,00%	0,00%	0,00%	0,00%	0,00%	63,64%	0,00%	0,00%	23,89%				
Pregunta: AC.05.00 - Si un grupo de personas comienzan a hacer limpiezas sociales; es decir, matar gente indeseable, usted:																															
00 - No Sabe / No contesta	0,00%	0,00%	4,00%	0,00%	0,00%	0,00%	5,00%	0,00%	0,00%	0,00%	0,00%	5,00%	0,00%	0,00%	0,00%	10,00%	0,00%	0,00%	0,00%	0,00%	0,00%	0,00%	0,00%	0,00%	0,00%	0,00%	0,00%	0,00%	0,00%	1,67%	
01 - Aprobación	23,53%	0,00%	28,00%	20,00%	21,43%	12,50%	5,00%	5,00%	50,00%	50,00%	50,00%	5,00%	12,50%	27,27%	27,27%	30,00%	20,00%	20,00%	20,00%	22,22%	22,22%	22,22%	22,22%	27,27%	22,22%	0,00%	19,44%				
02 - No aprobaría pero entendería	41,18%	29,41%	16,00%	40,00%	71,43%	43,75%	45,00%	45,00%	30,00%	30,00%	30,00%	45,00%	43,75%	9,09%	9,09%	10,00%	30,00%	30,00%	30,00%	50,00%	50,00%	50,00%	50,00%	9,09%	66,67%	33,33%	36,11%				
03 - No aprobaría ni entendería	35,29%	70,59%	52,00%	40,00%	7,14%	43,75%	45,00%	45,00%	20,00%	20,00%	20,00%	45,00%	43,75%	63,64%	63,64%	50,00%	50,00%	50,00%	50,00%	11,11%	11,11%	11,11%	11,11%	63,64%	0,00%	0,00%	42,78%				
Pregunta: AC.06.00 - Una persona tiene derecho a matar para defender a su familia																															
00 - No Sabe / No contesta	0,00%	0,00%	4,00%	0,00%	0,00%	0,00%	0,00%	0,00%	0,00%	0,00%	0,00%	0,00%	0,00%	0,00%	0,00%	10,00%	0,00%	0,00%	0,00%	0,00%	0,00%	0,00%	0,00%	0,00%	0,00%	0,00%	0,00%	0,00%	0,00%	1,11%	
01 - Muy de acuerdo	35,29%	41,18%	60,00%	80,00%	64,29%	37,50%	30,00%	30,00%	60,00%	60,00%	60,00%	30,00%	37,50%	45,45%	45,45%	50,00%	40,00%	40,00%	40,00%	50,00%	50,00%	50,00%	50,00%	45,45%	33,33%	50,00%	48,33%				
02 - Algo de acuerdo	41,18%	41,18%	4,00%	13,33%	14,29%	12,50%	30,00%	30,00%	20,00%	20,00%	20,00%	30,00%	12,50%	9,09%	9,09%	20,00%	30,00%	30,00%	30,00%	22,22%	22,22%	22,22%	22,22%	9,09%	55,56%	0,00%	22,22%				
03 - No está seguro	0,00%	11,76%	4,00%	0,00%	14,29%	18,75%	5,00%	5,00%	0,00%	0,00%	0,00%	5,00%	18,75%	9,09%	9,09%	0,00%	0,00%	0,00%	0,00%	33,33%	33,33%	33,33%	33,33%	9,09%	0,00%	33,33%	6,67%				
04 - Algo en desacuerdo	17,65%	5,88%	0,00%	0,00%	0,00%	6,25%	15,00%	15,00%	0,00%	0,00%	0,00%	15,00%	6,25%	0,00%	0,00%	0,00%	0,00%	0,00%	0,00%	16,67%	16,67%	16,67%	16,67%	0,00%	0,00%	5,00%	5,00%				
05 - Muy en desacuerdo	5,88%	0,00%	28,00%	6,67%	7,14%	25,00%	20,00%	20,00%	20,00%	20,00%	20,00%	20,00%	25,00%	36,36%	36,36%	30,00%	30,00%	30,00%	30,00%	11,11%	11,11%	11,11%	11,11%	36,36%	0,00%	0,00%	16,67%				
Pregunta: AC.07.00 - Una persona tiene derecho a matar para defender su casa o propiedad																															
00 - No Sabe / No contesta	0,00%	0,00%	4,00%	0,00%	0,00%	0,00%	0,00%	0,00%	0,00%	0,00%	0,00%	0,00%	0,00%	0,00%	0,00%	10,00%	0,00%	0,00%	0,00%	0,00%	0,00%	0,00%	0,00%	0,00%	0,00%	0,00%	0,00%	0,00%	0,00%	1,67%	
01 - Muy de acuerdo	5,88%	11,76%	44,00%	73,33%	42,86%	25,00%	10,00%	10,00%	70,00%	70,00%	70,00%	10,00%	25,00%	54,55%	54,55%	40,00%	40,00%	40,00%	40,00%	32,22%	32,22%	32,22%	32,22%	54,55%	22,22%	33,33%	32,22%				
02 - Algo de acuerdo	35,29%	64,71%	12,00%	13,33%	21,43%	12,50%	30,00%	30,00%	10,00%	10,00%	10,00%	30,00%	12,50%	9,09%	9,09%	10,00%	30,00%	30,00%	30,00%	23,33%	23,33%	23,33%	23,33%	9,09%	33,33%	0,00%	23,33%				
03 - No está seguro	5,88%	17,65%	4,00%	6,67%	0,00%	12,50%	5,00%	5,00%	10,00%	10,00%	10,00%	5,00%	12,50%	9,09%	9,09%	0,00%	0,00%	0,00%	0,00%	7,78%	7,78%	7,78%	7,78%	9,09%	0,00%	33,33%	7,78%				
04 - Algo en desacuerdo	17,65%	5,88%	4,00%	0,00%	7,14%	0,00%	10,00%	10,00%	0,00%	0,00%	0,00%	10,00%	0,00%	0,00%	0,00%	20,00%	20,00%	20,00%	20,00%	8,33%	8,33%	8,33%	8,33%	0,00%	0,00%	0,00%	8,33%				
05 - Muy en desacuerdo	35,29%	0,00%	32,00%	6,67%	28,57%	50,00%	45,00%	45,00%	0,00%	0,00%	0,00%	45,00%	25,00%	27,27%	27,27%	20,00%	20,00%	20,00%	20,00%	26,67%	26,67%	26,67%	26,67%	27,27%	11,11%	33,33%	26,67%				
Pregunta: AC.08.00 - El tener un arma en la casa, hace que una casa sea más segura																															
00 - No Sabe / No contesta	0,00%	0,00%	4,00%	0,00%	0,00%	0,00%	0,00%	0,00%	0,00%	0,00%	0,00%	0,00%	0,00%	0,00%	0,00%	10,00%	0,00%	0,00%	0,00%	0,00%	0,00%	0,00%	0,00%	0,00%	0,00%	0,00%	0,00%	0,00%	0,00%	1,11%	
01 - Muy de acuerdo	5,88%	0,00%	4,00%	20,00%	7,14%	31,25%	20,00%	20,00%	50,00%	50,00%	50,00%	20,00%	31,25%	27,27%	27,27%	10,00%	10,00%	10,00%	10,00%	13,89%	13,89%	13,89%	13,89%	27,27%	0,00%	0,00%	13,89%				
02 - Algo de acuerdo	35,29%	5,88%	16,00%	6,67%	14,29%	6,25%	15,00%	15,00%	10,00%	10,00%	10,00%	15,00%	6,25%	9,09%	9,09%	10,00%	10,00%	10,00%	10,00%	12,22%	12,22%	12,22%	12,22%	9,09%	11,11%	0,00%	12,22%				
03 - No está seguro	11,76%	47,06%	0,00%	13,33%	7,14%	0,00%	15,00%	15,00%	0,00%	0,00%	0,00%	15,00%	0,00%	18,18%	18,18%	10,00%	10,00%	10,00%	10,00%	11,67%	11,67%	11,67%	11,67%	9,09%	11,11%	0,00%	11,67%				
04 - Algo en desacuerdo	5,88%	11,76%	16,00%	0,00%	0,00%	18,75%	5,00%	5,00%	0,00%	0,00%	0,00%	5,00%	18,75%	0,00%	0,00%	20,00%	20,00%	20,00%	20,00%	7,78%	7,78%	7,78%	7,78%	0,00%	11,11%	0,00%	7,78%				
05 - Muy en desacuerdo	41,18%	35,29%	60,00%	60,00%	71,43%	43,75%	45,00%	45,00%	40,00%	40,00%	40,00%	45,00%	43,75%	54,55%	54,55%	70,00%	70,00%	70,00%	70,00%	53,33%	53,33%	53,33%	53,33%	54,55%	66,67%	100,00%	53,33%				

Respuesta	Guaymallén:		Maipú:		Cristal	Feiman	6 de Set	Tejas R.	Tota	
	Buci	CEC	CEC	Canciller						
Pregunta: AC.09.00 - Portar un arma hace que una persona esté más segura.										
00 - No Sabe / No contesta	0,00%	0,00%	4,00%	0,00%	0,00%	0,00%	20,00%	0,00%	0,00%	1,67%
01 - Muy de acuerdo	0,00%	5,88%	8,00%	20,00%	14,29%	6,25%	0,00%	0,00%	0,00%	12,22%
02 - Algo de acuerdo	23,53%	5,88%	0,00%	6,67%	0,00%	18,75%	0,00%	0,00%	11,11%	7,22%
03 - No está seguro	17,65%	52,94%	0,00%	6,67%	14,29%	0,00%	10,00%	0,00%	16,67%	11,67%
04 - Algo en desacuerdo	11,76%	11,76%	16,00%	6,67%	0,00%	12,50%	0,00%	0,00%	22,22%	7,78%
05 - Muy en desacuerdo	47,06%	23,53%	72,00%	60,00%	71,43%	62,50%	70,00%	80,00%	66,67%	59,44%
Pregunta: AC.10.00 - Los niños de la calle deben ser recluidos en instituciones penales										
00 - No Sabe / No contesta	0,00%	0,00%	4,00%	0,00%	0,00%	0,00%	10,00%	0,00%	0,00%	1,11%
01 - Muy de acuerdo	5,88%	5,88%	20,00%	0,00%	7,14%	18,75%	0,00%	0,00%	0,00%	8,89%
02 - Algo de acuerdo	0,00%	23,53%	8,00%	6,67%	0,00%	0,00%	10,00%	0,00%	11,11%	8,89%
03 - No está seguro	23,53%	17,65%	8,00%	26,67%	14,29%	5,00%	10,00%	10,00%	33,33%	13,89%
04 - Algo en desacuerdo	5,88%	17,65%	12,00%	20,00%	21,43%	0,00%	0,00%	10,00%	27,27%	12,78%
05 - Muy en desacuerdo	64,71%	35,29%	48,00%	46,67%	57,14%	68,75%	70,00%	80,00%	55,56%	54,44%
Pregunta: AC.11.00 - Una persona que inicia una pelea merece que la maten.										
00 - No Sabe / No contesta	0,00%	0,00%	4,00%	0,00%	0,00%	0,00%	10,00%	0,00%	0,00%	1,11%
01 - Muy de acuerdo	0,00%	0,00%	0,00%	0,00%	0,00%	6,25%	0,00%	0,00%	0,00%	1,11%
02 - Algo de acuerdo	0,00%	0,00%	0,00%	0,00%	0,00%	0,00%	0,00%	0,00%	0,00%	0,00%
03 - No está seguro	5,88%	11,76%	0,00%	13,33%	7,14%	0,00%	0,00%	0,00%	33,33%	5,56%
04 - Algo en desacuerdo	5,88%	29,41%	4,00%	6,67%	28,57%	6,25%	20,00%	10,00%	0,00%	10,00%
05 - Muy en desacuerdo	88,24%	58,82%	92,00%	80,00%	64,29%	87,50%	70,00%	90,00%	100,00%	82,22%
Sección 04. NO - Normas										
Pregunta: NO.01.00 - ¿Sabe Ud. que existe una ley que penaliza la violencia doméstica?										
00 - No Sabe / No contesta	0,00%	0,00%	4,00%	0,00%	0,00%	0,00%	10,00%	0,00%	0,00%	1,11%
01 - Sí	58,82%	52,94%	84,00%	80,00%	71,43%	68,75%	60,00%	80,00%	66,67%	67,78%
02 - No	41,18%	47,06%	12,00%	20,00%	28,57%	31,25%	30,00%	20,00%	33,33%	31,11%
Pregunta: NO.02.00 - ¿Conoce sus aspectos?										
00 - No Sabe / No contesta	41,18%	47,06%	16,00%	20,00%	28,57%	31,25%	40,00%	20,00%	33,33%	30,56%
01 - Sí	23,53%	23,53%	40,00%	40,00%	35,71%	18,75%	30,00%	20,00%	11,11%	25,56%
02 - No	35,29%	29,41%	44,00%	40,00%	35,71%	50,00%	30,00%	60,00%	55,56%	43,89%

Respuesta	Guaymallén:		Maipú:		P. Sgo	SOEVA	Canciller	Cavag.	Cristal	Feiman	6 de Set	Tejas R.	Tota
	Bucú	CEC	CEIBOS	Gomens.									
Pregunta: NO.03.00 - Para educar a los niños es necesario el castigo físico													
00 - No Sabe / No contesta	0,00%	0,00%	4,00%	0,00%	0,00%	0,00%	0,00%	10,00%	0,00%	0,00%	0,00%	0,00%	1,11%
01 - Muy de acuerdo	0,00%	0,00%	0,00%	0,00%	0,00%	0,00%	0,00%	0,00%	0,00%	0,00%	0,00%	0,00%	0,00%
02 - Algo de acuerdo	0,00%	5,88%	0,00%	0,00%	7,14%	0,00%	15,00%	10,00%	0,00%	0,00%	0,00%	0,00%	3,89%
03 - No está seguro	0,00%	11,76%	0,00%	0,00%	7,14%	0,00%	0,00%	0,00%	0,00%	0,00%	0,00%	0,00%	1,67%
04 - Algo en desacuerdo	23,53%	35,29%	12,00%	13,33%	0,00%	18,75%	5,00%	0,00%	0,00%	0,00%	0,00%	0,00%	11,11%
05 - Muy en desacuerdo	76,47%	47,06%	84,00%	86,67%	85,71%	81,25%	80,00%	80,00%	100,00%	100,00%	100,00%	100,00%	82,22%
Pregunta: NO.04.00 - Existen situaciones en las cuales se justifica que un adulto le pegue a un niño que no es suyo													
00 - No Sabe / No contesta	0,00%	0,00%	4,00%	0,00%	0,00%	0,00%	5,00%	10,00%	0,00%	9,09%	0,00%	0,00%	2,22%
01 - Muy de acuerdo	0,00%	0,00%	0,00%	0,00%	0,00%	0,00%	0,00%	0,00%	0,00%	0,00%	0,00%	0,00%	0,00%
02 - Algo de acuerdo	0,00%	0,00%	0,00%	0,00%	0,00%	0,00%	10,00%	10,00%	30,00%	0,00%	0,00%	0,00%	3,33%
03 - No está seguro	0,00%	11,76%	8,00%	0,00%	0,00%	0,00%	5,00%	0,00%	0,00%	0,00%	0,00%	0,00%	3,33%
04 - Algo en desacuerdo	11,76%	41,18%	8,00%	0,00%	7,14%	12,50%	5,00%	0,00%	0,00%	0,00%	0,00%	0,00%	8,89%
05 - Muy en desacuerdo	88,24%	47,06%	80,00%	100,00%	92,86%	87,50%	75,00%	80,00%	70,00%	90,91%	100,00%	100,00%	82,22%
Pregunta: NO.05.00 - Existen situaciones en las cuales se justifica que un hombre le dé una cachetada a la esposa													
00 - No Sabe / No contesta	0,00%	0,00%	4,00%	0,00%	0,00%	0,00%	0,00%	10,00%	0,00%	0,00%	0,00%	0,00%	1,11%
01 - Muy de acuerdo	0,00%	5,88%	0,00%	0,00%	0,00%	0,00%	5,00%	0,00%	0,00%	0,00%	0,00%	0,00%	1,11%
02 - Algo de acuerdo	11,76%	17,65%	4,00%	0,00%	28,57%	18,75%	5,00%	10,00%	10,00%	9,09%	0,00%	0,00%	9,44%
03 - No está seguro	5,88%	17,65%	8,00%	0,00%	7,14%	6,25%	10,00%	10,00%	0,00%	36,36%	0,00%	0,00%	8,33%
04 - Algo en desacuerdo	5,88%	23,53%	4,00%	0,00%	0,00%	6,25%	5,00%	0,00%	0,00%	0,00%	0,00%	0,00%	4,44%
05 - Muy en desacuerdo	76,47%	35,29%	80,00%	100,00%	64,29%	68,75%	75,00%	70,00%	90,00%	54,55%	100,00%	100,00%	75,56%
Pregunta: NO.06.00 - Existen situaciones en las cuales se justifica que una mujer le dé una cachetada al esposo													
00 - No Sabe / No contesta	0,00%	0,00%	4,00%	0,00%	0,00%	0,00%	0,00%	10,00%	0,00%	0,00%	0,00%	0,00%	1,11%
01 - Muy de acuerdo	0,00%	5,88%	0,00%	0,00%	0,00%	0,00%	0,00%	0,00%	0,00%	0,00%	0,00%	0,00%	1,11%
02 - Algo de acuerdo	11,76%	17,65%	12,00%	0,00%	28,57%	37,50%	10,00%	0,00%	10,00%	9,09%	0,00%	0,00%	12,78%
03 - No está seguro	5,88%	11,76%	8,00%	0,00%	7,14%	6,25%	10,00%	10,00%	0,00%	36,36%	0,00%	0,00%	8,33%
04 - Algo en desacuerdo	5,88%	29,41%	0,00%	0,00%	0,00%	0,00%	5,00%	0,00%	10,00%	0,00%	0,00%	0,00%	4,44%
05 - Muy en desacuerdo	76,47%	35,29%	76,00%	100,00%	64,29%	56,25%	75,00%	80,00%	80,00%	54,55%	100,00%	100,00%	72,22%
Pregunta: NO.07.00 - Si una mujer ha sido infiel a su marido, merece que él le pegue													
00 - No Sabe / No contesta	0,00%	0,00%	4,00%	0,00%	0,00%	0,00%	0,00%	10,00%	0,00%	0,00%	0,00%	0,00%	1,11%
01 - Muy de acuerdo	0,00%	0,00%	4,00%	13,33%	7,14%	25,00%	5,00%	10,00%	10,00%	9,09%	0,00%	16,67%	7,22%
02 - Algo de acuerdo	11,76%	11,76%	0,00%	0,00%	7,14%	0,00%	0,00%	0,00%	10,00%	27,27%	0,00%	0,00%	5,00%
03 - No está seguro	5,88%	47,06%	8,00%	0,00%	7,14%	0,00%	20,00%	10,00%	0,00%	18,18%	11,11%	0,00%	11,11%
04 - Algo en desacuerdo	17,65%	5,88%	4,00%	13,33%	0,00%	6,25%	5,00%	0,00%	10,00%	9,09%	0,00%	0,00%	6,11%
05 - Muy en desacuerdo	64,71%	35,29%	80,00%	73,33%	78,57%	68,75%	70,00%	70,00%	70,00%	36,36%	88,89%	83,33%	69,44%

Respuesta	Guaymallén:		Maipú:		P. Sgo	SOEVA	Canciller	Cavag.	Cristal	Feiman	6 de Set	Tejas R.	Tota
	Buci	CEC	Ceibos	Gomens.									
Pregunta: NO.13.00 - Bajo ningún motivo se justifica la pena de muerte.													
00 - No Sabe / No contesta	0,00%	0,00%	8,00%	0,00%	0,00%	0,00%	0,00%	10,00%	0,00%	0,00%	0,00%	0,00%	1,67%
01 - Muy de acuerdo	5,88%	11,76%	20,00%	40,00%	42,86%	31,25%	20,00%	0,00%	20,00%	27,27%	33,33%	50,00%	22,78%
02 - Algo de acuerdo	17,65%	58,82%	20,00%	6,67%	7,14%	12,50%	20,00%	20,00%	10,00%	0,00%	22,22%	0,00%	17,78%
03 - No está seguro	0,00%	17,65%	12,00%	13,33%	14,29%	12,50%	20,00%	0,00%	10,00%	18,18%	22,22%	0,00%	11,67%
04 - Algo en desacuerdo	5,88%	0,00%	8,00%	6,67%	0,00%	6,25%	10,00%	0,00%	20,00%	9,09%	11,11%	0,00%	6,67%
05 - Muy en desacuerdo	70,59%	11,76%	32,00%	33,33%	35,71%	37,50%	40,00%	70,00%	40,00%	45,45%	11,11%	50,00%	39,44%

Sección 05. RI - Relaciones Intergrupales

Pregunta: RI.01.00 - Un vecindario debería estar compuesto por personas de una misma clase social.

00 - No Sabe / No contesta	0,00%	0,00%	4,00%	0,00%	0,00%	0,00%	0,00%	10,00%	0,00%	0,00%	0,00%	0,00%	1,11%
01 - Muy de acuerdo	5,88%	5,88%	12,00%	6,67%	7,14%	31,25%	20,00%	20,00%	0,00%	9,09%	0,00%	16,67%	11,67%
02 - Algo de acuerdo	23,53%	5,88%	4,00%	0,00%	0,00%	6,25%	20,00%	0,00%	10,00%	18,18%	0,00%	0,00%	7,22%
03 - No está seguro	0,00%	17,65%	0,00%	0,00%	0,00%	6,25%	0,00%	0,00%	0,00%	9,09%	0,00%	0,00%	3,33%
04 - Algo en desacuerdo	11,76%	29,41%	8,00%	13,33%	14,29%	6,25%	10,00%	0,00%	0,00%	9,09%	0,00%	0,00%	10,56%
05 - Muy en desacuerdo	58,82%	41,18%	72,00%	80,00%	78,57%	50,00%	50,00%	70,00%	90,00%	54,55%	100,00%	83,33%	66,11%

Pregunta: RI.02.00 - Un vecindario debería estar compuesto por personas de una misma religión

00 - No Sabe / No contesta	0,00%	0,00%	4,00%	0,00%	0,00%	0,00%	0,00%	10,00%	0,00%	0,00%	0,00%	0,00%	1,11%
01 - Muy de acuerdo	0,00%	5,88%	0,00%	6,67%	0,00%	0,00%	0,00%	10,00%	0,00%	9,09%	0,00%	0,00%	2,22%
02 - Algo de acuerdo	0,00%	0,00%	0,00%	0,00%	7,14%	12,50%	20,00%	20,00%	20,00%	0,00%	0,00%	0,00%	4,44%
03 - No está seguro	0,00%	5,88%	0,00%	0,00%	0,00%	0,00%	10,00%	0,00%	0,00%	0,00%	0,00%	0,00%	1,67%
04 - Algo en desacuerdo	0,00%	35,29%	4,00%	0,00%	7,14%	0,00%	10,00%	0,00%	0,00%	9,09%	0,00%	0,00%	7,22%
05 - Muy en desacuerdo	100,00%	52,94%	92,00%	93,33%	85,71%	87,50%	80,00%	60,00%	80,00%	81,82%	100,00%	100,00%	83,33%

Pregunta: RI.03.00 - Un vecindario debería estar compuesto por personas de una misma nacionalidad

00 - No Sabe / No contesta	0,00%	0,00%	4,00%	0,00%	0,00%	0,00%	0,00%	10,00%	0,00%	0,00%	0,00%	0,00%	1,11%
01 - Muy de acuerdo	5,88%	0,00%	12,00%	6,67%	0,00%	0,00%	5,00%	10,00%	0,00%	0,00%	0,00%	0,00%	4,44%
02 - Algo de acuerdo	5,88%	11,76%	4,00%	0,00%	0,00%	12,50%	10,00%	0,00%	20,00%	9,09%	0,00%	0,00%	6,11%
03 - No está seguro	0,00%	11,76%	0,00%	0,00%	0,00%	0,00%	0,00%	0,00%	0,00%	0,00%	0,00%	0,00%	1,11%
04 - Algo en desacuerdo	5,88%	35,29%	4,00%	0,00%	0,00%	0,00%	5,00%	10,00%	0,00%	9,09%	0,00%	0,00%	6,67%
05 - Muy en desacuerdo	82,35%	41,18%	76,00%	93,33%	100,00%	87,50%	85,00%	70,00%	80,00%	81,82%	100,00%	100,00%	80,56%

Pregunta: RI.04.00 - Un vecindario debería estar compuesto por personas con las mismas ideas políticas

00 - No Sabe / No contesta	0,00%	0,00%	4,00%	0,00%	0,00%	0,00%	0,00%	10,00%	0,00%	0,00%	0,00%	0,00%	1,11%
01 - Muy de acuerdo	0,00%	0,00%	8,00%	6,67%	0,00%	0,00%	5,00%	10,00%	0,00%	0,00%	0,00%	0,00%	2,78%
02 - Algo de acuerdo	0,00%	5,88%	0,00%	0,00%	0,00%	0,00%	5,00%	10,00%	0,00%	9,09%	0,00%	0,00%	2,22%
03 - No está seguro	0,00%	5,88%	0,00%	0,00%	0,00%	0,00%	0,00%	0,00%	0,00%	0,00%	0,00%	0,00%	0,56%
04 - Algo en desacuerdo	0,00%	41,18%	4,00%	0,00%	0,00%	6,25%	10,00%	10,00%	20,00%	9,09%	0,00%	0,00%	8,33%
05 - Muy en desacuerdo	100,00%	47,06%	84,00%	93,33%	100,00%	93,75%	80,00%	70,00%	80,00%	81,82%	100,00%	100,00%	85,00%

Respuesta	Guaymallén:		Maipú:		Cristal	Feiman	6 de Set	Tejas R.	Tota
	Bucú	CEC	Bucú	CEC					
Pregunta: RI.05.00 - La gente tiene derecho a sacar de su vecindario o comunidad a ciertos grupos de personas.									
00 - No Sabe / No contesta	0,00%	0,00%	0,00%	0,00%	0,00%	0,00%	11,11%	0,00%	1,67%
01 - Muy de acuerdo	11,76%	0,00%	7,14%	25,00%	0,00%	9,09%	11,11%	0,00%	11,67%
02 - Algo de acuerdo	29,41%	5,88%	0,00%	25,00%	20,00%	27,27%	22,22%	0,00%	12,78%
03 - No está seguro	5,88%	11,76%	0,00%	6,25%	0,00%	9,09%	11,11%	0,00%	6,67%
04 - Algo en desacuerdo	0,00%	29,41%	7,14%	18,75%	10,00%	9,09%	0,00%	0,00%	7,22%
05 - Muy en desacuerdo	52,94%	52,94%	85,71%	25,00%	70,00%	45,45%	44,44%	100,00%	60,00%

Sección 06. RN - Relaciones Nacionales

Pregunta: RN.01.00 - La guerra es necesaria para resolver conflictos entre países1									
00 - No Sabe / No contesta	0,00%	0,00%	0,00%	0,00%	0,00%	0,00%	0,00%	0,00%	1,11%
01 - Muy de acuerdo	0,00%	5,88%	0,00%	0,00%	0,00%	0,00%	11,11%	0,00%	2,22%
02 - Algo de acuerdo	0,00%	5,88%	0,00%	6,25%	20,00%	27,27%	0,00%	0,00%	5,56%
03 - No está seguro	0,00%	52,94%	0,00%	0,00%	0,00%	0,00%	0,00%	0,00%	5,56%
04 - Algo en desacuerdo	5,88%	5,88%	0,00%	6,25%	10,00%	0,00%	0,00%	0,00%	2,78%
05 - Muy en desacuerdo	94,12%	29,41%	100,00%	87,50%	70,00%	72,73%	88,89%	100,00%	82,78%

Pregunta: RN.02.00 - El Gobierno debe sentarse a negociar un acuerdo con grupos que se le enfrenten violentamente.									
00 - No Sabe / No contesta	0,00%	0,00%	0,00%	0,00%	0,00%	0,00%	11,11%	0,00%	1,67%
01 - Muy de acuerdo	35,29%	5,88%	57,14%	43,75%	40,00%	45,45%	55,56%	83,33%	43,33%
02 - Algo de acuerdo	29,41%	70,59%	21,43%	12,50%	40,00%	18,18%	22,22%	0,00%	28,89%
03 - No está seguro	11,76%	23,53%	14,29%	18,75%	10,00%	0,00%	0,00%	0,00%	11,11%
04 - Algo en desacuerdo	11,76%	0,00%	0,00%	6,25%	10,00%	9,09%	0,00%	0,00%	4,44%
05 - Muy en desacuerdo	11,76%	0,00%	7,14%	18,75%	20,00%	27,27%	11,11%	16,67%	10,56%

Pregunta: RN.03.00 - La presencia del ejército en las calles es necesaria para controlar la violencia en el país.									
00 - No Sabe / No contesta	0,00%	0,00%	0,00%	0,00%	0,00%	0,00%	0,00%	0,00%	1,11%
01 - Muy de acuerdo	23,53%	23,53%	78,57%	62,50%	40,00%	54,55%	0,00%	50,00%	42,22%
02 - Algo de acuerdo	35,29%	35,29%	21,43%	6,25%	20,00%	18,18%	33,33%	0,00%	23,89%
03 - No está seguro	5,88%	29,41%	0,00%	0,00%	0,00%	9,09%	44,44%	16,67%	11,11%
04 - Algo en desacuerdo	0,00%	5,88%	0,00%	12,50%	15,00%	0,00%	11,11%	0,00%	4,44%
05 - Muy en desacuerdo	35,29%	5,88%	0,00%	18,75%	30,00%	18,18%	11,11%	33,33%	17,22%

Respuesta	Guaymallén:		Maipú:		Feiman	6 de Set	Tejas R.	Tota
	Bucí	CEC	Canciller	Cavag.				
Sección 07. IN - Instituciones								
Pregunta: IN.01.00 - Policía								
00 - No Sabe / No contesta	0,00%	0,00%	0,00%	0,00%	0,00%	0,00%	0,00%	1,11%
01 - Muy buena	0,00%	0,00%	0,00%	0,00%	0,00%	0,00%	0,00%	2,22%
02 - Buena	5,88%	5,88%	24,00%	42,86%	20,00%	20,00%	55,56%	23,33%
03 - Regular	47,06%	64,71%	32,00%	26,67%	50,00%	60,00%	45,45%	41,67%
04 - Mala	47,06%	17,65%	32,00%	13,33%	10,00%	0,00%	27,27%	22,22%
05 - Muy mala	0,00%	11,76%	8,00%	0,00%	10,00%	10,00%	9,09%	9,44%
Pregunta: IN.02.00 - Juzgados (Jueces)								
00 - No Sabe / No contesta	0,00%	0,00%	4,00%	0,00%	0,00%	10,00%	0,00%	16,67%
01 - Muy buena	0,00%	0,00%	0,00%	0,00%	0,00%	0,00%	0,00%	0,56%
02 - Buena	11,76%	0,00%	12,00%	7,14%	10,00%	20,00%	18,18%	9,44%
03 - Regular	47,06%	58,82%	52,00%	66,67%	45,00%	30,00%	45,45%	50,00%
04 - Mala	35,29%	29,41%	24,00%	26,67%	25,00%	30,00%	27,27%	25,00%
05 - Muy mala	5,88%	11,76%	8,00%	6,67%	20,00%	10,00%	9,09%	13,33%
Pregunta: IN.03.00 - Sistema penitenciario (prisiones)								
00 - No Sabe / No contesta	0,00%	0,00%	4,00%	0,00%	0,00%	20,00%	0,00%	2,78%
01 - Muy buena	0,00%	0,00%	0,00%	0,00%	0,00%	0,00%	0,00%	0,56%
02 - Buena	11,76%	0,00%	8,00%	6,67%	21,43%	0,00%	0,00%	7,78%
03 - Regular	47,06%	41,18%	48,00%	66,67%	35,71%	20,00%	54,55%	38,33%
04 - Mala	35,29%	29,41%	28,00%	20,00%	42,86%	40,00%	18,18%	35,56%
05 - Muy mala	5,88%	29,41%	12,00%	6,67%	0,00%	20,00%	9,09%	15,00%
Pregunta: IN.04.00 - Fiscalía								
00 - No Sabe / No contesta	0,00%	0,00%	8,00%	0,00%	0,00%	10,00%	0,00%	3,33%
01 - Muy buena	0,00%	0,00%	0,00%	0,00%	0,00%	0,00%	0,00%	0,56%
02 - Buena	29,41%	5,88%	28,00%	6,67%	14,29%	20,00%	9,09%	15,00%
03 - Regular	47,06%	64,71%	40,00%	80,00%	57,14%	50,00%	81,82%	52,22%
04 - Mala	17,65%	29,41%	24,00%	6,67%	21,43%	10,00%	9,09%	20,56%
05 - Muy mala	5,88%	0,00%	0,00%	6,67%	0,00%	10,00%	0,00%	8,33%
Pregunta: IN.05.00 - Defensoría de pobres								
00 - No Sabe / No contesta	0,00%	0,00%	8,00%	0,00%	15,00%	10,00%	9,09%	5,56%
01 - Muy buena	0,00%	0,00%	0,00%	0,00%	5,00%	0,00%	0,00%	1,67%
02 - Buena	17,65%	17,65%	24,00%	20,00%	20,00%	20,00%	18,18%	20,56%
03 - Regular	52,94%	52,94%	32,00%	73,33%	37,50%	30,00%	36,36%	41,11%
04 - Mala	11,76%	29,41%	28,00%	6,67%	18,75%	20,00%	36,36%	21,11%
05 - Muy mala	17,65%	0,00%	8,00%	0,00%	12,50%	20,00%	0,00%	10,00%

Respuesta	Guaymallén:					Maipú:					Tejas R.	Total	
	Buci	CEC	Ceibos	Gomens.	Lihué	P. Sgo	SOEVA	Canciller	Cavag.	Cristal			Feiman
Resposta: IN.06.00 - Medios de Comunicación													
00 - No Sabe / No contesta	0,00%	0,00%	0,00%	0,00%	0,00%	0,00%	0,00%	0,00%	10,00%	0,00%	0,00%	0,00%	2,22%
01 - Muy buena	0,00%	0,00%	4,00%	0,00%	64,29%	6,25%	10,00%	10,00%	10,00%	0,00%	9,09%	11,11%	9,44%
02 - Buena	64,71%	70,59%	32,00%	33,33%	35,71%	43,75%	60,00%	60,00%	20,00%	50,00%	63,64%	44,44%	48,33%
03 - Regular	29,41%	29,41%	44,00%	53,33%	0,00%	37,50%	20,00%	10,00%	20,00%	40,00%	9,09%	11,11%	27,78%
04 - Mala	0,00%	0,00%	12,00%	13,33%	0,00%	12,50%	5,00%	10,00%	20,00%	0,00%	0,00%	22,22%	7,78%
05 - Muy mala	5,88%	0,00%	4,00%	0,00%	0,00%	0,00%	5,00%	10,00%	20,00%	10,00%	0,00%	11,11%	4,44%

Sección 08. HA - Habilidades

Pregunta: HA.01.00 - Ante un problema, yo sé cómo controlarme para no pelear.

00 - No Sabe / No contesta	0,00%	0,00%	4,00%	0,00%	0,00%	0,00%	0,00%	0,00%	20,00%	0,00%	0,00%	0,00%	1,67%
01 - Siempre	17,65%	29,41%	52,00%	66,67%	71,43%	56,25%	50,00%	80,00%	40,00%	70,00%	45,45%	44,44%	51,11%
02 - Casi siempre	52,94%	64,71%	32,00%	20,00%	28,57%	18,75%	30,00%	0,00%	40,00%	30,00%	0,00%	55,56%	31,11%
03 - A veces	29,41%	0,00%	8,00%	13,33%	0,00%	18,75%	10,00%	20,00%	0,00%	0,00%	36,36%	0,00%	12,22%
04 - Casi nunca	0,00%	0,00%	0,00%	0,00%	0,00%	0,00%	10,00%	0,00%	0,00%	0,00%	0,00%	0,00%	1,11%
05 - Nunca	0,00%	5,88%	4,00%	0,00%	0,00%	6,25%	0,00%	0,00%	0,00%	0,00%	18,18%	0,00%	2,78%

Pregunta: HA.02.00 - Si me insultan, puedo perder el control y pelear

00 - No Sabe / No contesta	0,00%	0,00%	4,00%	0,00%	0,00%	0,00%	0,00%	0,00%	20,00%	0,00%	0,00%	0,00%	1,67%
01 - Siempre	0,00%	0,00%	12,00%	0,00%	0,00%	18,75%	10,00%	0,00%	0,00%	0,00%	9,09%	11,11%	6,11%
02 - Casi siempre	5,88%	11,76%	8,00%	6,67%	14,29%	6,25%	10,00%	10,00%	10,00%	10,00%	0,00%	0,00%	8,33%
03 - A veces	41,18%	58,82%	20,00%	20,00%	7,14%	12,50%	15,00%	10,00%	10,00%	30,00%	27,27%	0,00%	22,22%
04 - Casi nunca	5,88%	23,53%	4,00%	20,00%	28,57%	31,25%	25,00%	30,00%	0,00%	20,00%	9,09%	55,56%	18,89%
05 - Nunca	47,06%	5,88%	52,00%	53,33%	50,00%	31,25%	40,00%	50,00%	60,00%	40,00%	54,55%	33,33%	42,78%

Pregunta: HA.03.00 - Cuando me lastiman, creo que lo hicieron a propósito

00 - No Sabe / No contesta	0,00%	0,00%	4,00%	0,00%	0,00%	0,00%	0,00%	0,00%	20,00%	10,00%	0,00%	0,00%	2,22%
01 - Siempre	11,76%	0,00%	8,00%	13,33%	14,29%	6,25%	10,00%	40,00%	0,00%	0,00%	0,00%	11,11%	8,89%
02 - Casi siempre	0,00%	5,88%	12,00%	0,00%	7,14%	6,25%	5,00%	0,00%	0,00%	20,00%	9,09%	0,00%	5,56%
03 - A veces	47,06%	58,82%	28,00%	46,67%	21,43%	43,75%	35,00%	40,00%	30,00%	20,00%	27,27%	44,44%	37,78%
04 - Casi nunca	17,65%	0,00%	8,00%	13,33%	21,43%	6,25%	10,00%	0,00%	0,00%	20,00%	18,18%	22,22%	11,11%
05 - Nunca	23,53%	35,29%	40,00%	26,67%	35,71%	37,50%	40,00%	20,00%	50,00%	30,00%	45,45%	22,22%	34,44%

Pregunta: HA.04.00 - Ante un conflicto o desacuerdo serio con mi pareja, puedo explicar mis razones sin enojarme.

00 - No Sabe / No contesta	0,00%	11,76%	4,00%	0,00%	7,14%	0,00%	0,00%	0,00%	20,00%	0,00%	0,00%	11,11%	3,89%
01 - Siempre	11,76%	35,29%	56,00%	73,33%	85,71%	93,75%	50,00%	70,00%	60,00%	40,00%	27,27%	33,33%	53,89%
02 - Casi siempre	41,18%	29,41%	28,00%	26,67%	7,14%	0,00%	30,00%	10,00%	0,00%	40,00%	9,09%	33,33%	22,22%
03 - A veces	41,18%	23,53%	4,00%	0,00%	0,00%	0,00%	10,00%	0,00%	20,00%	20,00%	36,36%	11,11%	12,78%
04 - Casi nunca	0,00%	0,00%	0,00%	0,00%	0,00%	6,25%	5,00%	0,00%	0,00%	0,00%	0,00%	0,00%	1,11%
05 - Nunca	5,88%	0,00%	8,00%	0,00%	0,00%	0,00%	5,00%	20,00%	0,00%	0,00%	27,27%	11,11%	6,11%

Respuesta	Guaymallén:		Maipú:		Cristal	Feiman	6 de Set	Tejas R.	Tota		
	Bucí	CEC	Ceibos	Gomens.						Lihué	P. Sgo
Sección 09. NF - Normas Familiares											
Pregunta: HA.05.00 - Si necesito corregir a un niño/a, sé cómo razonar o hablar con él/ella y explicarle por qué algunas de las cosas que hace no están bien.											
00 - No Sabe / No contesta	0,00%	11,76%	4,00%	0,00%	0,00%	0,00%	0,00%	0,00%	0,00%	16,67%	3,89%
01 - Siempre	23,53%	47,06%	76,00%	93,33%	85,71%	81,25%	70,00%	90,00%	63,64%	77,78%	70,56%
02 - Casi siempre	70,59%	23,53%	20,00%	6,67%	7,14%	18,75%	25,00%	10,00%	20,00%	22,22%	21,11%
03 - A veces	5,88%	17,65%	0,00%	0,00%	7,14%	0,00%	0,00%	0,00%	0,00%	0,00%	3,89%
04 - Casi nunca	0,00%	0,00%	0,00%	0,00%	0,00%	0,00%	0,00%	0,00%	0,00%	0,00%	0,00%
05 - Nunca	0,00%	0,00%	0,00%	0,00%	0,00%	0,00%	0,00%	0,00%	0,00%	0,00%	0,56%
Sección 10. PA - Parejas (Esposos/as)											
Pregunta: NF.01.00 - ¿Con qué frecuencia le pagaban a usted para corregir cuando niño/a?											
00 - No Sabe / No contesta	0,00%	0,00%	4,00%	0,00%	0,00%	0,00%	0,00%	0,00%	0,00%	0,00%	1,67%
01 - Nunca	52,94%	47,06%	36,00%	66,67%	35,71%	31,25%	40,00%	30,00%	40,00%	66,67%	42,78%
02 - En muy pocas ocasiones	41,18%	52,94%	56,00%	26,67%	57,14%	50,00%	50,00%	60,00%	60,00%	72,73%	47,78%
03 - Más o menos una vez al mes	5,88%	0,00%	0,00%	6,67%	0,00%	6,25%	0,00%	0,00%	0,00%	0,00%	2,78%
04 - Más o menos una vez por semana	0,00%	0,00%	4,00%	0,00%	0,00%	6,25%	0,00%	10,00%	0,00%	0,00%	2,78%
05 - Casi todos los días	0,00%	0,00%	0,00%	0,00%	7,14%	6,25%	0,00%	0,00%	0,00%	0,00%	2,22%
Pregunta: NF.02.00 - ¿Con qué le pagaban más frecuentemente cuando era niño/a?											
00 - No Sabe / No contesta	52,94%	47,06%	40,00%	60,00%	35,71%	31,25%	40,00%	30,00%	40,00%	66,67%	43,89%
01 - Con la mano	35,29%	52,94%	48,00%	20,00%	42,86%	37,50%	0,00%	60,00%	50,00%	33,33%	40,00%
02 - Con un calzado	11,76%	0,00%	0,00%	6,67%	0,00%	18,75%	0,00%	0,00%	0,00%	0,00%	5,00%
03 - Con un palo o cinturón	0,00%	0,00%	8,00%	13,33%	21,43%	6,25%	25,00%	10,00%	10,00%	0,00%	10,56%
04 - Con cualquier objeto duro	0,00%	0,00%	0,00%	0,00%	0,00%	6,25%	0,00%	0,00%	0,00%	0,00%	0,56%
05 - Con todo lo anterior	0,00%	0,00%	0,00%	0,00%	0,00%	0,00%	0,00%	0,00%	0,00%	0,00%	0,00%
Pregunta: PA.02.00 - ¿Cuántas veces ha estado usted casado/a o viviendo en pareja con alguien, incluyendo su pareja actual?											
Pregunta: PA.04.00 - ¿Vive actualmente con su esposo/a o compañero/a?											
00 - No Sabe / No contesta	76,47%	41,18%	48,00%	33,33%	28,57%	50,00%	30,00%	70,00%	30,00%	33,33%	41,67%
01 - Si	23,53%	47,06%	48,00%	53,33%	64,29%	50,00%	70,00%	20,00%	50,00%	33,33%	46,11%
02 - No	0,00%	11,76%	4,00%	13,33%	7,14%	0,00%	0,00%	10,00%	20,00%	33,33%	12,22%
Pregunta: PA.05.00 - ¿Cuántas veces en los últimos doce meses, gritó con rabia a su pareja?											
00 - No Sabe / No contesta	76,47%	52,94%	52,00%	46,67%	35,71%	50,00%	30,00%	80,00%	50,00%	66,67%	53,89%
01 - A menudo (6 o + veces)	11,76%	0,00%	4,00%	0,00%	0,00%	12,50%	20,00%	0,00%	0,00%	0,00%	6,11%
02 - A veces (3-5 veces)	5,88%	17,65%	0,00%	0,00%	0,00%	6,25%	10,00%	0,00%	0,00%	0,00%	5,00%
03 - Rara vez (1-2 veces)	0,00%	17,65%	20,00%	20,00%	21,43%	6,25%	15,00%	0,00%	40,00%	0,00%	12,78%
04 - Nunca (o no en el último año)	5,88%	11,76%	24,00%	33,33%	42,86%	25,00%	25,00%	20,00%	10,00%	33,33%	22,22%

Respuesta	Guaymallén:		Maipú:		Cristal	Feiman	6 de Set	Tejas R.	Tota						
	Buci	CEC	Ceibos	Gomens.						Liqué	P. Sgo	SOEVA	Canciller	Cavag.	
Pregunta: PA.06.00 - ¿Cuántas veces en los últimos doce meses, su pareja le gritó con rabia?															
00 - No Sabe / No contesta	76,47%	52,94%	52,00%	46,67%	35,71%	50,00%	30,00%	80,00%	50,00%	50,00%	72,73%	66,67%	66,67%	66,67%	53,89%
01 - A menudo(6 o + veces)	5,88%	0,00%	4,00%	0,00%	0,00%	12,50%	15,00%	0,00%	0,00%	0,00%	9,09%	0,00%	0,00%	5,56%	
02 - A veces (3-5 veces)	5,88%	17,65%	0,00%	0,00%	0,00%	6,25%	10,00%	0,00%	10,00%	10,00%	0,00%	0,00%	0,00%	5,00%	
03 - Rara vez (1-2 veces)	0,00%	17,65%	16,00%	13,33%	28,57%	6,25%	15,00%	0,00%	20,00%	20,00%	9,09%	0,00%	0,00%	11,11%	
04 - Nunca (o no en el último año)	11,76%	11,76%	28,00%	40,00%	35,71%	25,00%	30,00%	20,00%	30,00%	20,00%	9,09%	33,33%	33,33%	24,44%	
Pregunta: PA.07.00 - ¿Cuántas veces en los últimos doce meses, le dio una bofetada a su pareja?															
00 - No Sabe / No contesta	76,47%	52,94%	52,00%	46,67%	35,71%	50,00%	30,00%	80,00%	50,00%	50,00%	72,73%	66,67%	66,67%	53,89%	
01 - A menudo(6 o + veces)	0,00%	0,00%	0,00%	0,00%	0,00%	0,00%	0,00%	0,00%	0,00%	0,00%	0,00%	0,00%	0,00%	0,00%	
02 - A veces (3-5 veces)	0,00%	0,00%	0,00%	0,00%	0,00%	0,00%	5,00%	0,00%	0,00%	0,00%	0,00%	0,00%	0,00%	0,56%	
03 - Rara vez (1-2 veces)	0,00%	5,88%	0,00%	0,00%	0,00%	0,00%	0,00%	0,00%	0,00%	0,00%	9,09%	0,00%	0,00%	1,11%	
04 - Nunca (o no en el último año)	23,53%	41,18%	48,00%	53,33%	64,29%	50,00%	65,00%	20,00%	50,00%	50,00%	18,18%	33,33%	33,33%	44,44%	
Pregunta: PA.08.00 - ¿Cuántas veces en los últimos doce meses, su pareja le dio una bofetada a usted?															
00 - No Sabe / No contesta	76,47%	52,94%	52,00%	46,67%	35,71%	50,00%	30,00%	80,00%	50,00%	50,00%	72,73%	66,67%	66,67%	53,89%	
01 - A menudo(6 o + veces)	0,00%	0,00%	0,00%	0,00%	0,00%	0,00%	0,00%	0,00%	0,00%	0,00%	0,00%	0,00%	0,00%	0,00%	
02 - A veces (3-5 veces)	0,00%	0,00%	0,00%	0,00%	0,00%	0,00%	5,00%	0,00%	0,00%	0,00%	0,00%	0,00%	0,00%	0,56%	
03 - Rara vez (1-2 veces)	0,00%	5,88%	0,00%	0,00%	0,00%	0,00%	0,00%	0,00%	0,00%	0,00%	9,09%	0,00%	0,00%	1,11%	
04 - Nunca (o no en el último año)	23,53%	41,18%	48,00%	53,33%	64,29%	50,00%	65,00%	20,00%	50,00%	50,00%	18,18%	33,33%	33,33%	44,44%	
Pregunta: PA.09.00 - ¿Cuántas veces en los últimos doce meses, usted le pegó a su pareja con un objeto que pudo haberla lastimado?															
00 - No Sabe / No contesta	82,35%	52,94%	52,00%	46,67%	35,71%	50,00%	30,00%	80,00%	50,00%	50,00%	72,73%	66,67%	66,67%	54,44%	
01 - A menudo(6 o + veces)	0,00%	0,00%	0,00%	0,00%	0,00%	0,00%	0,00%	0,00%	0,00%	0,00%	0,00%	0,00%	0,00%	0,00%	
02 - A veces (3-5 veces)	0,00%	0,00%	0,00%	0,00%	0,00%	0,00%	0,00%	0,00%	0,00%	0,00%	0,00%	0,00%	0,00%	0,00%	
03 - Rara vez (1-2 veces)	0,00%	0,00%	0,00%	0,00%	0,00%	0,00%	0,00%	0,00%	0,00%	0,00%	0,00%	0,00%	0,00%	0,56%	
04 - Nunca (o no en el último año)	17,65%	47,06%	48,00%	53,33%	64,29%	50,00%	70,00%	20,00%	50,00%	50,00%	18,18%	33,33%	33,33%	45,00%	
Pregunta: PA.10.00 - ¿Cuántas veces en los últimos doce meses, su pareja le pegó a usted con un objeto que pudo haberle lastimado?															
00 - No Sabe / No contesta	82,35%	52,94%	52,00%	46,67%	35,71%	50,00%	30,00%	80,00%	50,00%	50,00%	72,73%	66,67%	66,67%	54,44%	
01 - A menudo(6 o + veces)	0,00%	0,00%	0,00%	0,00%	0,00%	0,00%	0,00%	0,00%	0,00%	0,00%	0,00%	0,00%	0,00%	0,00%	
02 - A veces (3-5 veces)	0,00%	0,00%	0,00%	0,00%	0,00%	0,00%	0,00%	0,00%	0,00%	0,00%	0,00%	0,00%	0,00%	0,00%	
03 - Rara vez (1-2 veces)	0,00%	0,00%	0,00%	0,00%	0,00%	0,00%	0,00%	0,00%	0,00%	0,00%	0,00%	0,00%	0,00%	0,56%	
04 - Nunca (o no en el último año)	17,65%	47,06%	48,00%	53,33%	64,29%	50,00%	70,00%	20,00%	50,00%	50,00%	18,18%	33,33%	33,33%	45,00%	
Pregunta: PA.11.00 - Responsabilidad de realizar las tareas domésticas															
00 - No Sabe / No contesta	76,47%	52,94%	52,00%	46,67%	35,71%	50,00%	30,00%	80,00%	50,00%	50,00%	72,73%	66,67%	66,67%	53,89%	
01 - Usted	5,88%	0,00%	0,00%	0,00%	7,14%	0,00%	0,00%	0,00%	0,00%	0,00%	9,09%	0,00%	0,00%	1,67%	
02 - Su pareja	17,65%	23,53%	20,00%	46,67%	50,00%	31,25%	45,00%	10,00%	30,00%	30,00%	9,09%	11,11%	11,11%	26,67%	
03 - Ambos	0,00%	23,53%	28,00%	6,67%	7,14%	18,75%	25,00%	10,00%	20,00%	30,00%	9,09%	22,22%	33,33%	17,78%	
04 - NS/NC	0,00%	0,00%	0,00%	0,00%	0,00%	0,00%	0,00%	0,00%	0,00%	0,00%	0,00%	0,00%	0,00%	0,00%	

Respuesta	Guaymallén:		Maipú:		Cristal	Feiman	6 de Set	Tejas R.	Tota
	Buci	CEC	Canciller	Cavag.					
Pregunta: PA.12.00 - Responsabilidad de cuidar a los hijos									
00 - No Sabe / No contesta	76,47%	52,94%	50,00%	30,00%	50,00%	72,73%	66,67%	66,67%	56,67%
01 - Usted	0,00%	0,00%	0,00%	0,00%	0,00%	0,00%	0,00%	0,00%	0,56%
02 - Su pareja	17,65%	11,76%	14,29%	18,75%	40,00%	0,00%	0,00%	0,00%	16,11%
03 - Ambos	5,88%	35,29%	28,00%	45,00%	10,00%	27,27%	33,33%	33,33%	26,67%
04 - NS/NC	0,00%	0,00%	0,00%	0,00%	0,00%	0,00%	0,00%	0,00%	0,00%
Pregunta: PA.13.00 - Decisión sobre cómo corregir a los hijos									
00 - No Sabe / No contesta	76,47%	52,94%	50,00%	30,00%	50,00%	72,73%	66,67%	66,67%	57,22%
01 - Usted	0,00%	0,00%	0,00%	0,00%	0,00%	0,00%	0,00%	0,00%	1,11%
02 - Su pareja	11,76%	0,00%	14,29%	10,00%	0,00%	0,00%	0,00%	0,00%	7,22%
03 - Ambos	11,76%	47,06%	20,00%	60,00%	50,00%	27,27%	33,33%	33,33%	34,44%
04 - NS/NC	0,00%	0,00%	0,00%	0,00%	0,00%	0,00%	0,00%	0,00%	0,00%
Pregunta: PA.14.00 - Decisión sobre la compra de un electrodoméstico									
00 - No Sabe / No contesta	76,47%	52,94%	52,00%	30,00%	50,00%	72,73%	66,67%	66,67%	53,89%
01 - Usted	0,00%	17,65%	0,00%	5,00%	20,00%	0,00%	0,00%	0,00%	4,44%
02 - Su pareja	17,65%	17,65%	12,00%	10,00%	0,00%	0,00%	0,00%	0,00%	8,89%
03 - Ambos	5,88%	11,76%	36,00%	55,00%	40,00%	27,27%	33,33%	33,33%	32,78%
04 - NS/NC	0,00%	0,00%	0,00%	0,00%	0,00%	0,00%	0,00%	0,00%	0,00%
Pregunta: PA.15.00 - Decisión de cambiarse de casa									
00 - No Sabe / No contesta	76,47%	52,94%	52,00%	30,00%	50,00%	72,73%	66,67%	66,67%	54,44%
01 - Usted	0,00%	5,88%	4,00%	5,00%	10,00%	0,00%	0,00%	0,00%	2,78%
02 - Su pareja	5,88%	5,88%	4,00%	0,00%	0,00%	0,00%	0,00%	0,00%	3,89%
03 - Ambos	17,65%	35,29%	40,00%	65,00%	30,00%	18,18%	33,33%	33,33%	38,89%
04 - NS/NC	0,00%	0,00%	0,00%	0,00%	0,00%	0,00%	0,00%	0,00%	0,00%
Pregunta: PA.16.00 - Decisión sobre el lugar donde estudiarán los niños.									
00 - No Sabe / No contesta	76,47%	52,94%	52,00%	30,00%	50,00%	72,73%	66,67%	66,67%	56,67%
01 - Usted	0,00%	0,00%	0,00%	5,00%	0,00%	0,00%	0,00%	0,00%	1,11%
02 - Su pareja	0,00%	5,88%	8,00%	0,00%	0,00%	0,00%	0,00%	0,00%	4,44%
03 - Ambos	23,53%	41,18%	40,00%	65,00%	50,00%	27,27%	33,33%	33,33%	37,78%
04 - NS/NC	0,00%	0,00%	0,00%	0,00%	0,00%	0,00%	0,00%	0,00%	0,00%
Pregunta: PA.17.00 - Decisión de utilizar o no métodos anticonceptivos.									
00 - No Sabe / No contesta	76,47%	52,94%	52,00%	35,00%	50,00%	72,73%	66,67%	66,67%	58,89%
01 - Usted	0,00%	0,00%	0,00%	0,00%	0,00%	0,00%	0,00%	0,00%	1,11%
02 - Su pareja	0,00%	5,88%	4,00%	10,00%	0,00%	0,00%	0,00%	0,00%	2,22%
03 - Ambos	23,53%	41,18%	40,00%	55,00%	40,00%	27,27%	33,33%	33,33%	36,67%
04 - NS/NC	0,00%	0,00%	4,00%	0,00%	10,00%	0,00%	0,00%	0,00%	1,11%

Respuesta	Guaymallén:		Maipú:		Cristal	Feiman	6 de Set	Tejas R.	Tota
	Buci	CEC	Canciller	Cavag.					
Pregunta: PA.18.00 - Decisión sobre cuándo tener relaciones sexuales.									
00 - No Sabe / No contesta	76,47%	52,94%	64,00%	80,00%	50,00%	72,73%	66,67%	66,67%	60,56%
01 - Usted	0,00%	0,00%	0,00%	0,00%	0,00%	0,00%	0,00%	0,00%	0,56%
02 - Su pareja	0,00%	5,88%	4,00%	6,67%	0,00%	0,00%	0,00%	0,00%	1,67%
03 - Ambos	23,53%	41,18%	28,00%	13,33%	50,00%	27,27%	33,33%	33,33%	36,67%
04 - NS/NC	0,00%	0,00%	4,00%	0,00%	0,00%	0,00%	0,00%	0,00%	0,56%

Sección 11. OC - Otras Conductas

Pregunta: OC.05.00 - Es comprensible que un hombre le pegue a su pareja cuando el está borracho y no puede controlarse

00 - No Sabe / No contesta	0,00%	0,00%	4,00%	0,00%	0,00%	0,00%	0,00%	0,00%	1,11%
01 - Siempre	0,00%	0,00%	4,00%	0,00%	0,00%	0,00%	0,00%	0,00%	1,11%
02 - Casi siempre	0,00%	5,88%	4,00%	0,00%	0,00%	0,00%	0,00%	0,00%	1,11%
03 - A veces	0,00%	41,18%	0,00%	0,00%	0,00%	9,09%	0,00%	0,00%	6,67%
04 - Casi nunca	0,00%	11,76%	0,00%	7,14%	0,00%	0,00%	0,00%	0,00%	2,22%
05 - Nunca	100,00%	41,18%	88,00%	100,00%	100,00%	90,91%	100,00%	100,00%	87,78%

Pregunta: OC.06.00 - Es comprensible que un hombre le pegue a su pareja cuando ella es una mala madre

00 - No Sabe / No contesta	0,00%	0,00%	4,00%	0,00%	0,00%	0,00%	0,00%	0,00%	1,67%
01 - Siempre	0,00%	0,00%	0,00%	0,00%	0,00%	0,00%	0,00%	0,00%	1,11%
02 - Casi siempre	0,00%	5,88%	16,00%	0,00%	0,00%	0,00%	0,00%	0,00%	3,33%
03 - A veces	0,00%	23,53%	0,00%	0,00%	0,00%	45,45%	0,00%	16,67%	8,33%
04 - Casi nunca	0,00%	35,29%	0,00%	7,14%	0,00%	0,00%	0,00%	0,00%	5,56%
05 - Nunca	100,00%	35,29%	80,00%	85,71%	100,00%	54,55%	88,89%	83,33%	80,00%

Pregunta: OC.07.00 - Es comprensible que un hombre le pegue a su pareja cuando ella es infiel

00 - No Sabe / No contesta	0,00%	0,00%	4,00%	0,00%	0,00%	0,00%	0,00%	0,00%	1,11%
01 - Siempre	0,00%	0,00%	4,00%	0,00%	0,00%	0,00%	0,00%	0,00%	5,00%
02 - Casi siempre	5,88%	5,88%	0,00%	0,00%	0,00%	0,00%	0,00%	0,00%	1,67%
03 - A veces	11,76%	52,94%	8,00%	13,33%	0,00%	36,36%	11,11%	0,00%	15,56%
04 - Casi nunca	0,00%	11,76%	0,00%	0,00%	0,00%	9,09%	0,00%	0,00%	3,33%
05 - Nunca	82,35%	29,41%	84,00%	86,67%	78,57%	45,45%	88,89%	83,33%	73,33%

Pregunta: OC.08.00 - Es comprensible que un hombre le pegue a su pareja cuando él está muy celoso

00 - No Sabe / No contesta	0,00%	0,00%	4,00%	0,00%	0,00%	0,00%	0,00%	0,00%	2,22%
01 - Siempre	0,00%	0,00%	0,00%	0,00%	0,00%	0,00%	0,00%	0,00%	0,56%
02 - Casi siempre	0,00%	5,88%	0,00%	0,00%	0,00%	0,00%	0,00%	0,00%	1,11%
03 - A veces	5,88%	23,53%	4,00%	0,00%	0,00%	0,00%	0,00%	0,00%	3,33%
04 - Casi nunca	0,00%	23,53%	0,00%	0,00%	0,00%	0,00%	0,00%	0,00%	3,33%
05 - Nunca	94,12%	47,06%	92,00%	100,00%	92,86%	87,50%	88,89%	100,00%	89,44%

Respuesta	Guaymallén: Buci	CEC	Ceibos	Gomens.	Lihué	P. Sgo	SOEVA	Maipú: Canciller	Cavag.	Cristal	Feiman	6 de Set	Tejas R.	Tota
Pregunta: OC.09.00 - Hay alguna otra situación en la que sea comprensible que un hombre le pegue a su pareja?														
00 - No Sabe / No contesta	0,00%	0,00%	4,00%	0,00%	0,00%	0,00%	0,00%	0,00%	10,00%	0,00%	0,00%	0,00%	0,00%	1,11%
01 - Siempre	0,00%	0,00%	0,00%	0,00%	0,00%	0,00%	5,00%	0,00%	0,00%	0,00%	0,00%	0,00%	0,00%	0,56%
02 - Casi siempre	0,00%	0,00%	0,00%	0,00%	0,00%	0,00%	0,00%	0,00%	0,00%	0,00%	0,00%	0,00%	0,00%	0,00%
03 - A veces	0,00%	52,94%	12,00%	13,33%	7,14%	0,00%	10,00%	0,00%	0,00%	10,00%	18,18%	11,11%	0,00%	11,67%
04 - Casi nunca	23,53%	17,65%	0,00%	0,00%	14,29%	12,50%	5,00%	0,00%	0,00%	0,00%	0,00%	0,00%	0,00%	6,67%
05 - Nunca	76,47%	29,41%	84,00%	86,67%	78,57%	87,50%	80,00%	100,00%	90,00%	90,00%	81,82%	88,89%	100,00%	80,00%
Pregunta: OC.10.00 - ¿Cree usted que los golpes son una demostración de amor y protección?														
00 - No Sabe / No contesta	0,00%	0,00%	8,00%	0,00%	0,00%	0,00%	0,00%	0,00%	10,00%	0,00%	0,00%	0,00%	0,00%	1,67%
01 - Siempre	0,00%	0,00%	4,00%	0,00%	0,00%	0,00%	5,00%	0,00%	0,00%	0,00%	0,00%	0,00%	0,00%	1,11%
02 - Casi siempre	0,00%	0,00%	0,00%	0,00%	0,00%	0,00%	0,00%	0,00%	0,00%	0,00%	0,00%	0,00%	0,00%	0,00%
03 - A veces	0,00%	0,00%	0,00%	0,00%	0,00%	0,00%	0,00%	10,00%	0,00%	10,00%	0,00%	0,00%	0,00%	1,11%
04 - Casi nunca	0,00%	17,65%	0,00%	0,00%	0,00%	0,00%	0,00%	0,00%	0,00%	0,00%	0,00%	11,11%	0,00%	2,22%
05 - Nunca	100,00%	82,35%	88,00%	100,00%	100,00%	100,00%	95,00%	90,00%	90,00%	90,00%	100,00%	88,89%	100,00%	93,89%
Pregunta: OC.11.00 - ¿Cree usted que la mujer debe aceptar ser golpeada para mantener a su familia unida?														
00 - No Sabe / No contesta	0,00%	0,00%	8,00%	0,00%	0,00%	0,00%	0,00%	0,00%	10,00%	0,00%	0,00%	0,00%	0,00%	1,67%
01 - Siempre	0,00%	0,00%	0,00%	0,00%	0,00%	0,00%	5,00%	0,00%	0,00%	0,00%	0,00%	0,00%	0,00%	0,56%
02 - Casi siempre	0,00%	0,00%	0,00%	0,00%	0,00%	0,00%	0,00%	0,00%	0,00%	0,00%	0,00%	0,00%	0,00%	0,00%
03 - A veces	0,00%	23,53%	0,00%	0,00%	0,00%	0,00%	0,00%	0,00%	0,00%	0,00%	0,00%	0,00%	0,00%	0,00%
04 - Casi nunca	5,88%	29,41%	0,00%	0,00%	0,00%	0,00%	0,00%	0,00%	0,00%	0,00%	0,00%	11,11%	0,00%	2,22%
05 - Nunca	94,12%	47,06%	92,00%	100,00%	100,00%	100,00%	95,00%	100,00%	90,00%	100,00%	100,00%	88,89%	100,00%	91,67%
Pregunta: OC.12.00 - ¿Su pareja alguna vez ha estado muy ebrio o drogado durante el último mes? (si es así, preguntar frecuencia mensual y codificar por la frecuencia)														
00 - No Sabe / No contesta	0,00%	11,76%	12,00%	26,67%	28,57%	0,00%	0,00%	0,00%	20,00%	0,00%	0,00%	33,33%	0,00%	10,00%
01 - Siempre	0,00%	0,00%	0,00%	0,00%	0,00%	0,00%	0,00%	0,00%	0,00%	0,00%	0,00%	0,00%	0,00%	0,00%
02 - Casi siempre	0,00%	0,00%	0,00%	0,00%	0,00%	0,00%	0,00%	0,00%	0,00%	0,00%	0,00%	0,00%	0,00%	0,00%
03 - A veces	5,88%	0,00%	0,00%	0,00%	0,00%	0,00%	0,00%	0,00%	0,00%	0,00%	0,00%	0,00%	0,00%	0,56%
04 - Casi nunca	0,00%	0,00%	0,00%	0,00%	0,00%	0,00%	0,00%	0,00%	0,00%	0,00%	0,00%	0,00%	0,00%	0,00%
05 - Nunca	94,12%	88,24%	88,00%	73,33%	71,43%	100,00%	100,00%	100,00%	80,00%	100,00%	100,00%	66,67%	100,00%	89,44%
Pregunta: OC.13.00 - En los últimos 12 meses, en medio de algún problema, ¿usted insultó a alguien que no era familiar suyo?														
00 - No Sabe / No contesta	0,00%	0,00%	8,00%	0,00%	0,00%	0,00%	0,00%	0,00%	20,00%	0,00%	0,00%	0,00%	0,00%	2,22%
01 - A menudo(6 o + veces)	0,00%	0,00%	4,00%	0,00%	0,00%	6,25%	15,00%	0,00%	0,00%	0,00%	0,00%	0,00%	33,33%	3,89%
02 - A veces(3-5 veces)	5,88%	35,29%	16,00%	6,67%	0,00%	12,50%	0,00%	10,00%	20,00%	30,00%	0,00%	0,00%	16,67%	11,67%
03 - Rara vez(1-2 veces)	41,18%	41,18%	28,00%	20,00%	21,43%	31,25%	25,00%	70,00%	30,00%	40,00%	9,09%	44,44%	33,33%	32,22%
04 - Nunca (o no en el último año)	52,94%	23,53%	44,00%	73,33%	78,57%	50,00%	60,00%	20,00%	30,00%	30,00%	90,91%	55,56%	16,67%	50,00%

Respuesta	Guaymallén:		Maipú:		P. Sgo	SOEVA	Canciller	Cavag.	Cristal	Feiman	6 de Set	Tejas R.	Total
	Buci	CFC	Ceibos	Gomens.									
Pregunta: OC.14.00 - ¿Amenazó con lastimar seriamente a alguien que no era familiar suyo en los últimos 12 meses?													
00 - No Sabe / No contesta	0,00%	0,00%	0,00%	0,00%	0,00%	0,00%	0,00%	20,00%	0,00%	0,00%	0,00%	0,00%	2,22%
01 - A menudo(6 o + veces)	0,00%	0,00%	0,00%	0,00%	0,00%	5,00%	0,00%	0,00%	0,00%	0,00%	0,00%	0,00%	0,56%
02 - A veces (3-5 veces)	0,00%	0,00%	4,00%	0,00%	0,00%	0,00%	0,00%	0,00%	0,00%	0,00%	0,00%	0,00%	0,56%
03 - Rara vez (1-2 veces)	0,00%	17,65%	8,00%	0,00%	6,25%	5,00%	0,00%	0,00%	0,00%	9,09%	0,00%	16,67%	5,00%
04 - Nunca (o no en el último año)	100,00%	82,35%	80,00%	100,00%	93,75%	90,00%	100,00%	80,00%	100,00%	90,91%	100,00%	83,33%	91,67%
Pregunta: OC.15.00 - ¿Golpeó a alguien que no era familiar suyo en los últimos 12 meses?													
00 - No Sabe / No contesta	0,00%	0,00%	8,00%	0,00%	0,00%	0,00%	0,00%	20,00%	0,00%	0,00%	0,00%	0,00%	2,22%
01 - A menudo(6 o + veces)	0,00%	0,00%	0,00%	0,00%	6,25%	5,00%	0,00%	0,00%	0,00%	0,00%	0,00%	0,00%	1,11%
02 - A veces (3-5 veces)	0,00%	0,00%	4,00%	0,00%	0,00%	5,00%	0,00%	0,00%	0,00%	0,00%	0,00%	16,67%	1,67%
03 - Rara vez (1-2 veces)	11,76%	23,53%	0,00%	6,67%	12,50%	5,00%	0,00%	10,00%	0,00%	9,09%	11,11%	0,00%	7,22%
04 - Nunca (o no en el último año)	88,24%	76,47%	88,00%	93,33%	81,25%	85,00%	100,00%	70,00%	100,00%	90,91%	88,89%	83,33%	87,78%
Pregunta: OC.16.00 - En los últimos 12 meses, ¿se valió de alguien para que hiciera mal a una persona con quien había tenido problemas?													
00 - No Sabe / No contesta	0,00%	0,00%	12,00%	0,00%	0,00%	0,00%	0,00%	20,00%	0,00%	0,00%	0,00%	0,00%	2,78%
01 - A menudo(6 o + veces)	0,00%	0,00%	0,00%	0,00%	0,00%	5,00%	0,00%	0,00%	0,00%	0,00%	0,00%	0,00%	0,56%
02 - A veces (3-5 veces)	0,00%	0,00%	0,00%	0,00%	0,00%	0,00%	0,00%	0,00%	0,00%	0,00%	0,00%	0,00%	0,00%
03 - Rara vez (1-2 veces)	0,00%	35,29%	0,00%	0,00%	0,00%	0,00%	0,00%	0,00%	0,00%	0,00%	0,00%	0,00%	3,33%
04 - Nunca (o no en el último año)	100,00%	64,71%	88,00%	100,00%	100,00%	95,00%	100,00%	80,00%	100,00%	100,00%	100,00%	100,00%	93,33%
Sección 13. AR - Armas													
Pregunta: AR.01.00 - ¿Tiene usted algún tipo de armas de fuego (pistola, revolver, rifle, escopeta) en su casa?													
00 - No Sabe / No contesta	0,00%	0,00%	4,00%	0,00%	0,00%	0,00%	0,00%	20,00%	0,00%	0,00%	0,00%	0,00%	1,67%
01 - Si	29,41%	35,29%	16,00%	6,67%	0,00%	15,00%	10,00%	10,00%	10,00%	9,09%	0,00%	0,00%	13,33%
02 - No	70,59%	64,71%	80,00%	93,33%	100,00%	85,00%	90,00%	70,00%	90,00%	90,91%	100,00%	100,00%	85,00%
Pregunta: AR.02.00 - Si es así, ¿cuál es la principal razón para tener esa arma?													
00 - No Sabe / No contesta	70,59%	64,71%	80,00%	86,67%	100,00%	85,00%	90,00%	90,00%	90,00%	90,91%	88,89%	100,00%	85,00%
01 - Deporte o cacería	11,76%	17,65%	12,00%	0,00%	0,00%	10,00%	0,00%	0,00%	10,00%	0,00%	11,11%	0,00%	6,67%
02 - Protección personal	17,65%	11,76%	8,00%	13,33%	0,00%	6,25%	0,00%	10,00%	0,00%	9,09%	0,00%	0,00%	7,22%
03 - Actividad profesional	0,00%	5,88%	0,00%	0,00%	0,00%	5,00%	0,00%	0,00%	0,00%	0,00%	0,00%	0,00%	1,11%
Pregunta: AR.03.00 - Cuando usted sale de su casa, ¿lleva consigo algún arma para protegerse?													
00 - No Sabe / No contesta	0,00%	17,65%	4,00%	26,67%	0,00%	15,00%	0,00%	10,00%	10,00%	0,00%	0,00%	0,00%	7,22%
01 - Si	0,00%	0,00%	8,00%	6,67%	14,29%	10,00%	20,00%	0,00%	0,00%	0,00%	0,00%	0,00%	5,00%
02 - No	100,00%	82,35%	88,00%	66,67%	85,71%	75,00%	80,00%	90,00%	90,00%	100,00%	100,00%	100,00%	87,78%
Pregunta: AR.04.00 - Si usted pudiera, ¿tendría un arma de fuego para su protección?													
00 - No Sabe / No contesta	0,00%	17,65%	20,00%	0,00%	0,00%	10,00%	20,00%	20,00%	0,00%	0,00%	0,00%	0,00%	7,78%
01 - Si	23,53%	35,29%	20,00%	13,33%	21,43%	25,00%	40,00%	40,00%	20,00%	18,18%	11,11%	0,00%	23,89%
02 - No	76,47%	47,06%	60,00%	86,67%	78,57%	65,00%	40,00%	40,00%	80,00%	81,82%	88,89%	100,00%	68,33%

Respuesta	Guaymallén:		Maipú:		Cristal	Feiman	6 de Set	Tejas R.	Tota		
	Bucú	CEC	Ceibos	Gomens. Lihué						P. Sgo	SOEVA
Sección 14. OP - Opcionales											
Pregunta: OP.01.00 - En su casa o departamento											
00 - No Sabe / No contesta	0,00%	0,00%	4,00%	0,00%	0,00%	0,00%	0,00%	10,00%	0,00%	0,00%	1,11%
01 - Muy Seguro	70,59%	29,41%	44,00%	26,67%	50,00%	56,25%	50,00%	50,00%	70,00%	80,00%	52,23%
02 - Algo seguro	29,41%	58,82%	32,00%	26,67%	21,43%	12,50%	15,00%	20,00%	20,00%	20,00%	25,00%
03 - Algo inseguro	0,00%	5,88%	16,00%	26,67%	7,14%	18,75%	35,00%	0,00%	0,00%	0,00%	15,56%
04 - Muy inseguro	0,00%	5,88%	4,00%	20,00%	21,43%	12,50%	0,00%	0,00%	0,00%	0,00%	6,11%
Pregunta: OP.02.00 - En las calles de su comunidad durante el día											
00 - No Sabe / No contesta	0,00%	0,00%	4,00%	6,67%	0,00%	0,00%	0,00%	10,00%	0,00%	0,00%	1,67%
01 - Muy Seguro	23,53%	0,00%	24,00%	13,33%	21,43%	31,25%	25,00%	10,00%	60,00%	70,00%	27,78%
02 - Algo seguro	64,71%	82,35%	44,00%	13,33%	21,43%	25,00%	35,00%	20,00%	10,00%	10,00%	34,44%
03 - Algo inseguro	5,88%	11,76%	16,00%	33,33%	7,14%	31,25%	25,00%	60,00%	20,00%	20,00%	22,78%
04 - Muy inseguro	5,88%	5,88%	12,00%	33,33%	50,00%	12,50%	15,00%	0,00%	0,00%	0,00%	13,33%
Pregunta: OP.03.00 - En las calles de su comunidad durante la noche											
00 - No Sabe / No contesta	0,00%	0,00%	4,00%	0,00%	0,00%	0,00%	0,00%	10,00%	0,00%	0,00%	1,11%
01 - Muy Seguro	0,00%	0,00%	8,00%	6,67%	7,14%	0,00%	20,00%	0,00%	50,00%	50,00%	13,89%
02 - Algo seguro	64,71%	29,41%	16,00%	0,00%	7,14%	25,00%	20,00%	10,00%	10,00%	30,00%	21,67%
03 - Algo inseguro	23,53%	52,94%	40,00%	33,33%	14,29%	25,00%	30,00%	20,00%	20,00%	20,00%	30,56%
04 - Muy inseguro	11,76%	17,65%	32,00%	60,00%	71,43%	50,00%	30,00%	10,00%	0,00%	0,00%	32,78%
Pregunta: OP.04.00 - En los medios de transporte colectivos (ómnibus, taxis, etc.)											
00 - No Sabe / No contesta	0,00%	0,00%	8,00%	0,00%	0,00%	0,00%	0,00%	10,00%	10,00%	10,00%	2,78%
01 - Muy Seguro	5,88%	0,00%	16,00%	13,33%	42,86%	37,50%	20,00%	0,00%	40,00%	40,00%	21,67%
02 - Algo seguro	52,94%	41,18%	40,00%	33,33%	7,14%	37,50%	45,00%	20,00%	30,00%	30,00%	35,00%
03 - Algo inseguro	35,29%	52,94%	20,00%	26,67%	28,57%	6,25%	35,00%	70,00%	20,00%	20,00%	29,44%
04 - Muy inseguro	5,88%	5,88%	16,00%	26,67%	21,43%	18,75%	0,00%	10,00%	0,00%	0,00%	11,11%
Pregunta: OP.05.00 - En el centro de la ciudad											
00 - No Sabe / No contesta	0,00%	0,00%	4,00%	0,00%	0,00%	0,00%	0,00%	10,00%	0,00%	0,00%	1,11%
01 - Muy Seguro	5,88%	0,00%	20,00%	20,00%	35,71%	18,75%	25,00%	0,00%	60,00%	60,00%	20,56%
02 - Algo seguro	47,06%	52,94%	20,00%	26,67%	35,71%	43,75%	40,00%	10,00%	20,00%	30,00%	33,33%
03 - Algo inseguro	35,29%	29,41%	32,00%	20,00%	7,14%	18,75%	35,00%	70,00%	10,00%	10,00%	28,33%
04 - Muy inseguro	11,76%	17,65%	24,00%	33,33%	21,43%	18,75%	0,00%	20,00%	0,00%	0,00%	16,67%
Pregunta: OP.06.00 - Ha limitado los lugares a donde va de compras											
00 - No Sabe / No contesta	0,00%	0,00%	4,00%	0,00%	0,00%	0,00%	0,00%	10,00%	0,00%	0,00%	1,67%
01 - Mucho	0,00%	5,88%	12,00%	26,67%	28,57%	18,75%	20,00%	0,00%	10,00%	0,00%	11,67%
02 - Poco	11,76%	41,18%	20,00%	33,33%	50,00%	25,00%	15,00%	20,00%	20,00%	20,00%	25,56%
03 - Nada	88,24%	52,94%	64,00%	40,00%	21,43%	56,25%	65,00%	80,00%	60,00%	80,00%	61,11%

Respuesta	Guaymallén:		Maipú:		P. Sgo	SOEVA	Canciller	Cavag.	Cristal	Feiman	6 de Set	Tejas R.	Tota
	Buci	CEC	Ceibos	Gomens.									
Pregunta: OP.07.00 - Ha limitado las actividades de recreación que antes disfrutaba													
00 - No Sabe / No contesta	0,00%	0,00%	4,00%	0,00%	0,00%	0,00%	0,00%	10,00%	0,00%	0,00%	11,11%	0,00%	1,67%
01 - Mucho	11,76%	5,88%	20,00%	20,00%	21,43%	18,75%	10,00%	20,00%	0,00%	9,09%	0,00%	16,67%	15,56%
02 - Poco	11,76%	47,06%	20,00%	46,67%	57,14%	6,25%	50,00%	20,00%	10,00%	36,36%	55,56%	0,00%	28,33%
03 - Nada	76,47%	47,06%	56,00%	33,33%	21,43%	75,00%	40,00%	50,00%	90,00%	54,55%	33,33%	83,33%	54,44%
Pregunta: OP.08.00 - Ha tenido la necesidad de adquirir armas para autoprotección													
00 - No Sabe / No contesta	0,00%	0,00%	4,00%	0,00%	0,00%	0,00%	0,00%	10,00%	0,00%	0,00%	11,11%	0,00%	2,22%
01 - Mucho	0,00%	11,76%	8,00%	6,67%	7,14%	6,25%	10,00%	0,00%	0,00%	0,00%	0,00%	0,00%	5,00%
02 - Poco	0,00%	35,29%	4,00%	13,33%	0,00%	0,00%	10,00%	10,00%	0,00%	18,18%	11,11%	0,00%	8,89%
03 - Nada	100,00%	52,94%	84,00%	80,00%	92,86%	93,75%	80,00%	80,00%	100,00%	81,82%	77,78%	100,00%	83,89%
Pregunta: OP.09.00 - Ha sentido la necesidad de mudarse a otra ciudad o área dentro o fuera del país													
00 - No Sabe / No contesta	0,00%	0,00%	4,00%	0,00%	0,00%	0,00%	0,00%	10,00%	0,00%	0,00%	11,11%	0,00%	1,67%
01 - Mucho	5,88%	0,00%	12,00%	40,00%	50,00%	25,00%	20,00%	20,00%	0,00%	18,18%	0,00%	0,00%	16,11%
02 - Poco	11,76%	47,06%	8,00%	40,00%	35,71%	6,25%	10,00%	0,00%	0,00%	9,09%	0,00%	0,00%	14,44%
03 - Nada	82,35%	52,94%	76,00%	20,00%	14,29%	68,75%	80,00%	70,00%	100,00%	72,73%	88,89%	100,00%	67,78%

Cuadro No 2b

Medias de las respuestas no codificadas en el grupo de hombres.
Estudio de prevalencia de Violencia Intra Familiar en barrios de Maipú y Guaymallén año 2000.

Respuesta	Guaymallén:		Maipú:		Cristal	Feiman	6 de Set	Tejas R.	Tota					
	Bucú	CEC	Ceilbos	Gomens.						Lihué	P. Sgo	SOEVA	Canciller	Cavag.
Sección: 01. DE - Demografía														
Pregunta: DE.01.03 - Edad														
(Media)	28,765	33,294	34,680	45,733	43,143	32,625	34,100	29,600	40,800	35,100	33,091	36,889	25,333	453,15:
Pregunta: DE.01.06 - Cantidad de Miembros de la Familia														
(Media)	4,118	4,824	3,600	3,533	4,643	5,313	4,300	3,800	3,400	3,700	4,455	4,222	4,167	54,07:
Pregunta: DE.02.00 - En esta vivienda ¿cuántos cuartos se usan para dormir?														
(Media)	2,765	2,529	2,400	2,467	2,143	2,563	2,150	2,600	2,400	2,700	2,727	3,000	2,500	32,94:
Pregunta: DE.03.00 - De los niños de 12 años o menos que viven en esta casa ¿cuántos están asistiendo a la escuela?														
(Media)	0,529	0,176	0,240	0,133	0,643	0,750	0,600	0,200	0,200	0,700	0,636	0,444	0,667	5,92:
Pregunta: DE.13.00 - ¿Cuántas horas de televisión ve usted durante un día normal entre semana?														
(Media)	3,529	3,412	3,520	2,333	2,643	2,813	2,450	2,600	2,400	3,200	2,727	3,444	3,000	38,07:
Pregunta: DE.14.00 - ¿Cuántas horas de televisión ve usted durante un día normal de fin de semana?														
(Media)	2,529	4,000	3,360	2,467	2,143	2,313	2,150	1,700	1,400	3,400	4,545	3,222	1,500	34,72:
Sección: 12. VI - Victimización														
Pregunta: VI.01.00 - ¿Alguien le robó algo a mano armada en los últimos 12 meses														
(Media)	0,235	0,824	0,280	0,733	0,429	0,313	0,300	0,000	0,000	0,000	0,091	0,000	0,000	3,20:
Pregunta: VI.02.00 - ¿Ud. vio algún robo a mano armada a otra persona en los últimos 12 meses?														
(Media)	0,353	0,824	0,560	0,733	1,500	0,563	0,500	0,200	0,200	0,200	0,091	0,000	0,167	5,89:
Pregunta: VI.03.00 - ¿En los últimos 12 meses, algún policía u otra autoridad pública le exigió dinero?														
(Media)	0,000	0,059	0,080	0,067	0,000	0,000	0,050	1,000	0,100	0,200	0,091	0,000	0,000	1,64:
Pregunta: VI.04.00 - ¿Alguien que no era policía o autoridad pública le amenazó para sacarle o pedirle dinero en los últimos 12 meses.														
(Media)	0,059	0,118	0,000	0,000	0,000	0,000	0,200	0,000	0,000	0,100	0,091	0,000	0,000	0,56:
Pregunta: VI.05.00 - ¿En los últimos 12 meses, le amenazaron para forzarle a cambiar su lugar de residencia, cambiar sus opiniones o quedarse callado/a respecto a algo que usted														
(Media)	0,000	0,000	0,000	0,000	0,000	0,000	0,000	0,000	0,000	0,000	0,000	0,000	0,000	0,00:

Respuesta	Guaymallén:		Maipú:		Cristal	Feiman	6 de Set	Tejas R.	Total					
	Buci	CEC	Canciller	Cavag.										
Pregunta: (Media)	VI.06.00 - ¿Fue usted golpeado por otra u otras personas en los últimos 12 meses.	0,000	0,353	0,120	0,067	0,071	0,125	0,250	0,000	0,300	0,000	0,000	0,333	1,611
Pregunta: (Media)	VI.07.00 - ¿En los últimos 12 meses la policía lo maltrató o golpeó?	0,000	0,000	0,040	0,000	0,000	0,125	0,100	0,000	0,100	0,000	0,000	0,000	0,361
Pregunta: (Media)	VI.08.00 - ¿Fue usted herido con un arma blanca en los últimos 12 meses?	0,000	0,000	0,000	0,000	0,000	0,063	0,100	0,000	0,000	0,000	0,000	0,000	0,161
Pregunta: (Media)	VI.09.00 - ¿Fue usted herido con un arma de fuego en los últimos 12 meses?	0,000	0,000	0,000	0,000	0,000	0,063	0,000	0,000	0,000	0,000	0,000	0,000	0,061
Pregunta: (Media)	VI.10.00 - ¿Vio usted a alguien siendo herido con un arma blanca o de fuego en los últimos 12 meses	0,059	0,176	0,120	0,133	0,000	0,250	0,000	0,000	0,000	0,200	0,000	0,111	2,101
Pregunta: (Media)	VI.11.00 - ¿En los últimos 12 meses, le amenazaron a muerte a usted o a algún pariente cercano?	0,176	0,235	0,040	0,000	0,000	0,250	0,550	0,000	0,100	0,000	0,000	0,167	1,611
Pregunta: (Media)	VI.12.00 - ¿Fue usted o algún pariente cercano secuestrado en los últimos 12 meses?	0,000	0,000	0,000	0,000	0,000	0,063	0,000	0,000	0,000	0,000	0,000	0,000	0,061
Pregunta: (Media)	VI.13.00 - ¿Algún pariente cercano fue asesinado en los últimos 12 meses?	0,059	0,000	0,000	0,000	0,000	0,000	0,000	0,000	0,000	0,000	0,000	0,000	0,051
Pregunta: (Media)	VI.14.00 - ¿En los últimos 12 meses algún cercano se suicidó?	0,000	0,176	0,000	0,000	0,000	0,000	0,050	0,100	0,100	0,000	0,000	0,000	0,421
Sección:	14. OP - Opcionales													
Pregunta: (Media)	OP.10.00 - Por favor diga tres cosas que le hacen sentirse orgullosa de este país:	0,000	0,000	0,000	0,000	0,000	0,000	0,000	0,000	0,000	0,000	0,000	0,000	0,001
Pregunta: (Media)	OP.11.00 - Por favor diga tres cosas que le hacen sentir vergüenza de este país:	0,000	0,000	0,000	0,000	0,000	0,000	0,000	0,000	0,000	0,000	0,000	0,000	0,001

Cuadro N° 2c

Frecuencia absoluta de las respuestas codificadas en el grupo de hombres. Estudio de prevalencia de Violencia Intra Familiar en barrios de Maipú y Guaymallén año 2000.

Respuesta	Guaymallén:		Ceibos	Gomens. Lihúé	P. Sgo	SOEVA	Maipú:		Cavag.	Cristal	Feiman	6 de Set	Tejas R.	Total
	Bucú	CEC					Canciller	Cavag.						
Sección: 01. DE - Demografía														
Pregunta: DE.01.01 - Relación de parentesco con el jefe														
10 - No Sabe / No contesta	0	0	0	0	0	0	0	0	1	0	0	0	0	5
11 - Jefe	4	9	16	8	10	8	13	3	3	7	4	4	2	96
12 - Cónyuge	0	0	0	0	0	0	0	0	0	0	0	0	0	0
13 - Hijo/a	13	8	8	6	4	7	6	5	5	3	4	4	4	73
14 - Padre/Madre	0	0	0	0	0	0	0	0	0	0	0	0	0	0
15 - Suegro/a	0	0	0	1	0	0	0	0	0	0	0	0	0	1
16 - Hermano/a	0	0	0	0	0	0	0	0	0	0	0	0	0	1
17 - Nieto/a	0	0	0	0	0	1	0	0	0	0	0	0	0	2
18 - Yerno/Nuera	0	0	0	0	0	0	1	0	0	0	0	1	0	2
19 - Otro Pariente	0	0	0	0	0	0	0	0	0	0	0	0	0	0
10 - Otros NO parientes	0	0	0	0	0	0	0	0	0	0	0	0	0	0
11 - Empleada doméstica	0	0	0	0	0	0	0	0	0	0	0	0	0	0
Totales	17	17	25	15	14	16	20	10	10	10	11	9	6	180
Pregunta: DE.01.04 - ¿Cuál es el más alto nivel de educación alcanzado?														
10 - Ninguno / Se ignora	0	0	1	1	1	0	0	1	1	0	0	0	0	5
11 - Primaria incompleta	0	0	1	2	5	2	2	0	0	0	0	0	0	12
12 - Primaria completa	1	1	7	3	3	2	2	1	5	1	6	1	0	33
13 - Secundaria incompleta	5	7	4	1	4	7	8	2	3	4	2	1	5	53
14 - Secundaria completa	7	8	12	6	1	5	6	3	0	2	1	3	0	54
15 - Técnica	0	0	0	0	0	0	0	0	0	0	0	0	0	0
16 - Universitaria y/o terciaria o superior	4	1	0	2	0	0	2	3	1	3	1	4	1	22
17 - No sabe	0	0	0	0	0	0	0	0	1	0	0	0	0	1
Totales	17	17	25	15	14	16	20	10	10	10	11	9	6	180
Pregunta: DE.01.05 - ¿Percibe algún ingreso por trabajo?														
10 - No contesta	0	0	1	1	0	0	1	1	1	0	0	1	0	5
11 - Sí	8	10	10	9	9	8	14	6	6	6	5	6	2	98
12 - No	9	6	14	5	5	8	5	3	4	4	6	2	4	75
13 - No Sabe	0	1	0	0	0	0	0	0	1	0	0	0	0	2
Totales	17	17	25	15	14	16	20	10	10	10	11	9	6	180

Respuesta	Guaymallén:		Ceibos	Gomens., Lihué	P. Sgo	SOEVA	Maipú:		Cristal	Feiman	6 de Set	Tejas R.
	Buci	CEC					Canciller	Cavag.				
Pregunta: DE.01.07 - Hacinado												
00 - No Sabe / No contesta	0	0	2	0	0	0	0	0	1	0	0	0
01 - Sí	0	0	1	0	4	1	1	0	0	0	1	0
02 - No	17	16	23	15	10	15	19	10	9	10	10	6
Totales	17	17	25	15	14	16	20	10	10	10	11	6
Pregunta: DE.04.00 - ¿Cuál es su estado civil?												
00 - No Sabe / No contesta	0	0	0	0	0	0	0	0	1	0	0	0
01 - Casado/a	4	8	11	8	5	7	11	2	5	5	3	2
02 - Unión de hecho	0	0	0	0	4	1	2	0	1	1	0	0
03 - Soltero/a	13	9	11	6	4	8	6	8	2	4	7	4
04 - Separado/a o Divorciado/a	0	0	1	1	0	0	1	0	1	0	1	0
05 - Viudo/a	0	0	0	0	1	0	0	0	0	0	0	0
Totales	17	17	25	15	14	16	20	10	10	10	11	6
Pregunta: DE.05.00 - ¿Tiene usted trabajo y/o está buscando trabajo?												
00 - No Sabe / No contesta	0	0	0	0	0	0	0	0	1	0	0	0
01 - Tiene trabajo	8	12	9	7	6	5	13	7	5	6	4	1
02 - Tiene trabajo y está buscando	0	0	0	2	3	3	0	0	0	0	1	0
03 - NO tiene trabajo y está buscando	2	4	4	2	4	6	5	0	3	2	2	1
04 - NO tiene trabajo y NO está buscando	7	1	10	4	1	2	2	3	1	2	4	2
Totales	17	17	25	15	14	16	20	10	10	10	11	6
Pregunta: DE.06.00 - ¿Es usted ?												
00 - No Sabe / No contesta	10	5	16	5	5	9	7	3	5	5	7	3
01 - Empleador	1	2	2	2	0	0	5	0	0	0	0	0
02 - Trabajador por cuenta propia	2	4	4	4	8	3	6	4	3	5	4	2
03 - Trabajador asalariado	4	6	3	4	1	4	2	3	2	0	0	4
04 - Trabajador familiar NO asalariado	0	0	0	0	0	0	0	0	0	0	0	0
Totales	17	17	25	15	14	16	20	10	10	10	11	6
Pregunta: DE.07.00 - ¿Es usted ?												
00 - No Sabe / No contesta	9	14	14	10	12	12	16	4	9	7	8	4
01 - Estudiante	7	3	8	1	1	3	3	5	0	3	1	2
02 - Pensionado, jubilado o rentista	1	0	3	4	0	1	0	0	0	0	2	1
03 - Se dedica a quehaceres domésticos	0	0	0	0	0	0	0	0	0	0	0	0
04 - No hace nada en particular	0	0	0	0	1	0	1	1	1	0	0	0
Totales	17	17	25	15	14	16	20	10	10	10	11	6

Respuesta	Guaymallén:		Ceibos	Gomens.	Lihué	P. Sgo	SOEVA	Maipú:		Cristal	Feiman	6 de Set	Tejas R.	Total
	Buci	CEC						Canciller	Cavag.					
Pregunta: DE.08.00 - ¿Cuál es su nacionalidad?														
0 - No Sabe / No contesta	0	0	0	0	0	0	0	0	0	1	0	0	0	1
1 - argentina	17	17	25	14	12	16	19	10	10	9	11	9	6	175
2 - chilena	0	0	0	1	2	0	0	0	0	0	0	0	0	3
3 - peruana	0	0	0	0	0	0	0	0	0	0	0	0	0	0
4 - boliviana	0	0	0	0	0	0	1	0	0	0	0	0	0	1
5 - otra	0	0	0	0	0	0	0	0	0	0	0	0	0	0
Totales	17	17	25	15	14	16	20	10	10	11	9	6	6	180
Pregunta: DE.09.01 - ¿En qué país nació usted?														
0 - No Sabe / No contesta	0	7	0	0	0	0	0	0	0	1	0	0	0	8
1 - Este país	17	10	25	14	12	16	19	10	10	9	11	9	6	168
2 - Otro país	0	0	0	1	2	0	1	0	0	0	0	0	0	4
Totales	17	17	25	15	14	16	20	10	10	11	9	6	6	180
Pregunta: DE.09.02 - ¿Cuál país?														
0 - No Sabe / No contesta	0	0	0	0	0	0	0	0	0	0	0	0	0	0
1 - Argentina	0	0	0	0	0	0	0	0	0	0	0	0	0	0
2 - Chile	0	0	0	1	2	0	0	0	0	0	0	0	0	3
3 - Perú	0	0	0	0	0	0	0	0	0	0	0	0	0	0
4 - Bolivia	0	0	0	0	0	0	1	0	0	0	0	0	0	1
5 - Otro	0	0	0	0	0	0	0	0	0	0	0	0	0	0
Totales				1	2		1							
Pregunta: DE.11.00 - Voy a leer una lista de religiones para que usted me indique cuáles es la suya?														
0 - No Sabe / No contesta	0	0	0	0	0	0	0	0	0	1	0	0	0	1
1 - Testigo de Jehová	1	1	0	0	1	0	0	0	0	0	0	0	0	3
2 - Mormones	0	0	0	0	1	0	0	0	0	0	0	0	0	1
3 - Protestante o Evangélica Pentecostal	0	0	2	2	3	1	2	0	0	0	2	0	0	12
4 - Protestante o Evangélica NO	0	0	0	0	0	0	0	0	0	0	0	0	0	0
5 - Espiritas o espiritualistas	0	0	0	0	0	0	0	0	0	0	0	0	0	0
6 - Católica Romana	13	13	21	10	6	11	16	10	9	8	9	9	6	141
7 - Judía	0	0	0	0	0	0	0	0	0	0	0	0	0	0
8 - Musulmana	0	0	0	0	0	0	0	0	0	0	0	0	0	0
9 - Otra religión	0	0	0	0	0	0	1	0	0	0	0	0	0	1
0 - No tiene religión, pero cree en Dios	2	2	1	2	1	3	0	0	1	1	0	0	0	13
1 - No cree en Dios	1	1	1	1	2	1	1	0	0	0	0	0	0	8
Totales	17	17	25	15	14	16	20	10	10	11	9	6	6	180

Respuesta	Guaymallén:		Maipú:		P. Sgo	SOEVA	Canciller	Cavag.	Cristal	Feiman	6 de Set	Tejas R.
	Buci	CEC	Cebos	Gomens., Lihué								
Pregunta: DE.1.2.00 - ¿Con qué frecuencia asiste usted a su iglesia o alguna actividad de su religión?												
00 - No Sabe / No contesta	3	3	4	3	3	4	1	0	2	1	0	0
01 - Más de una vez por semana	0	0	0	0	4	0	2	0	0	0	0	0
02 - Al menos 1 vez por semana	0	0	1	5	4	4	3	1	0	0	2	1
03 - De 1 a 3 veces al mes	2	2	0	3	0	2	2	0	0	3	0	0
04 - Menos de una al mes	3	3	6	3	2	3	8	4	3	4	2	7
05 - Nunca asiste	9	9	6	1	1	3	4	5	5	2	7	4
Totales	17	17	17	15	14	16	20	10	10	10	11	9
Pregunta: DE.1.5.00 - Pensando en la violencia que existe en su vecindario, ¿cree usted que la televisión muestra:												
00 - No Sabe / No contesta	0	0	1	0	0	0	2	0	1	0	0	0
01 - Más violencia de la que realmente	10	10	5	17	11	6	10	8	5	4	9	1
02 - Igual violencia de la que existe en realidad?	7	7	10	4	3	8	7	2	4	6	2	4
03 - Menos violencia de la que realmente existe?	0	0	1	3	1	2	1	0	0	0	0	1
Totales	17	17	17	25	14	16	20	10	10	10	11	9
Pregunta: DE.1.6.00 - ¿Está usted de acuerdo o en desacuerdo con la siguiente afirmación? "Casi siempre me gusta ver películas o programas de televisión que muestran acción, golpes y disparos"												
00 - No Sabe / No contesta	0	0	0	1	0	0	2	0	1	0	0	0
01 - Muy de acuerdo	5	5	2	3	4	4	4	3	0	2	0	3
02 - Algo de acuerdo	8	8	5	8	1	4	5	4	1	3	4	2
03 - No está seguro	1	1	7	1	0	0	2	1	1	1	0	1
04 - Algo en desacuerdo	2	2	1	4	1	2	1	1	0	0	4	1
05 - Muy en desacuerdo	1	1	2	8	7	6	6	1	7	4	3	2
Totales	17	17	17	25	14	16	20	10	10	10	11	9
Pregunta: DE.1.7.00 - ¿Cuántas veces en el último mes ha tomado más de cinco vasos de bebidas alcohólicas en una misma ocasión?												
00 - No Sabe / No contesta	0	0	0	0	0	0	0	0	1	0	0	0
01 - Nunca	9	9	9	18	12	13	10	8	6	9	6	7
02 - Una vez	7	7	7	4	3	1	6	2	2	0	2	1
03 - 3 o 4 veces	1	1	0	3	0	2	4	0	1	0	2	1
04 - 5 a 10 veces	0	0	0	0	0	0	0	0	0	1	0	0
05 - Más de 10 veces	0	0	1	0	0	0	0	0	0	0	1	0
Totales	17	17	17	25	14	16	20	10	10	10	11	9

Respuesta	Guaymallén:		Maipú:		Cristal	Feiman	6 de Set	Tejas.R.	Total
	Buci	CEC	Canciller	Cavag.					
Pregunta: DE.18.00 - En las ocasiones en que tomó más de cinco vasos en una misma ocasión, la mayoría de las veces los hizo:									
10 - No Sabe / No contesta	9	10	18	12	13	11	8	6	129
11 - En su propia casa	0	2	1	0	0	6	0	0	13
12 - En la casa de un amigo	1	1	3	1	2	2	0	0	14
13 - En un bar, discoteca o pub	7	4	3	1	1	1	1	0	24
Totales	17	17	25	15	16	20	11	6	180

Sección: 02. AS - Actitudes Sociales

Pregunta: AS.01.00 - ¿Cree usted que dentro de cinco años el país va a estar?.

10 - No Sabe / No contesta	0	0	0	0	0	0	0	0	0	1
11 - Mejor que ahora	6	2	6	7	3	8	4	2	2	52
12 - Igual que ahora	6	6	5	1	5	1	2	2	3	36
13 - Peor que ahora	3	9	10	5	5	11	3	5	0	75
14 - ¡¡¡NO LEER!!! No está seguro	2	0	4	2	3	0	1	0	1	16
Totales	17	17	25	15	16	20	11	9	6	180

Pregunta: AS.02.00 - ¿Está usted de acuerdo o en desacuerdo con la siguiente frase. "Los gobernantes del país están realmente preocupados por lo que le pase a usted?"

10 - No Sabe / No contesta	0	0	0	0	0	0	0	0	0	1
11 - Muy de acuerdo	0	0	0	4	0	0	2	0	0	9
12 - De acuerdo	0	0	2	0	1	2	0	1	0	9
13 - Indeciso	1	4	1	0	2	2	1	1	1	15
14 - En desacuerdo	8	9	2	2	2	3	1	2	2	33
15 - Muy en desacuerdo	8	4	20	9	10	13	6	8	5	113
Totales	17	17	25	15	16	20	11	9	6	180

Pregunta: AS.03.00 - ¿Está usted de acuerdo o en desacuerdo con la siguiente frase. "Personas como usted pueden influir para que el país cambie?"

10 - No Sabe / No contesta	0	0	0	0	0	0	0	0	0	1
11 - Muy de acuerdo	3	0	4	5	4	2	1	2	4	37
12 - De acuerdo	9	1	10	5	7	7	2	4	0	55
13 - Indeciso	2	11	4	2	3	2	1	4	2	38
14 - En desacuerdo	3	4	4	1	1	5	0	1	0	25
15 - Muy en desacuerdo	0	1	3	2	1	4	1	2	0	24
Totales	17	17	25	15	16	20	11	9	6	180

Respuesta

Pregunta: AS.04.00 - Pensando en como está nuestro país hoy ¿ cree usted que hay que mantener la organización social tal como está, hacer algunas reformas, o cambiarlo totalmente?

00 - No Sabe / No contesta	0	0	0	0	0	0	0	0	0	0	0	0	0	0	0	0	0	0	0
01 - Mantenerlo tal como está	0	0	1	0	1	2	1	1	1	1	1	1	1	1	1	1	1	1	1
02 - Hacer algunas reformas	12	10	9	9	8	9	4	5	4	6	3	4	4	4	3	4	4	4	4
03 - Cambiarlo totalmente	5	7	15	6	5	5	14	4	3	7	3	4	4	3	7	4	4	2	2
Totales	17	17	25	15	14	16	20	10	10	11	9	6	6	6	6	6	6	6	6

Pregunta: AS.05.00 - ¿Cuál de las siguientes tres afirmaciones se acerca a su manera de pensar?

00 - No Sabe / No contesta	0	0	1	0	0	0	0	0	0	0	0	0	0	0	0	0	0	0	0
01 - La democracia es el mejor sistema político en cualquier circunstancia.	12	14	14	8	8	6	15	10	4	8	4	7	4	4	7	4	4	4	4
02 - En ciertas circunstancias, podría ser buena una dictadura.	4	3	6	5	6	4	3	0	3	2	3	2	2	3	2	2	1	1	1
03 - Vivir en una democracia o en una dictadura, no supone ninguna diferencia para la gente como yo.	1	0	4	2	0	6	2	0	2	0	4	0	1	4	0	0	1	0	1
Totales	17	17	25	15	14	16	20	10	10	11	9	6	6	6	6	6	6	6	6

Sección: 03. AC - Actitudes

Pregunta: AC.01.00 - Si una persona se cuele y no hace la fila y otra la insulta, usted

00 - No Sabe / No contesta	0	0	1	0	0	0	1	0	0	0	0	0	0	0	0	0	0	0	0
01 - Aprobaria	3	1	5	4	4	1	1	1	0	1	3	1	1	1	1	1	1	1	1
02 - No aprobaria pero entenderia	7	12	8	4	7	10	15	5	3	5	3	1	6	5	6	5	5	5	5
03 - No aprobaria ni entenderia	7	4	11	7	3	5	3	4	4	4	6	7	2	2	2	2	1	1	1
Totales	17	17	25	15	14	16	20	10	10	11	9	6	6	6	6	6	6	6	6

Pregunta: AC.02.00 - Suponga que una persona hierre seriamente a alguien que le quitó el/la esposo/a, usted

00 - No Sabe / No contesta	0	0	3	1	0	0	3	0	0	0	0	0	0	0	0	0	0	0	0
01 - Aprobaria	3	3	4	2	2	0	0	3	3	1	1	1	1	1	1	1	1	1	1
02 - No aprobaria pero entenderia	9	10	3	8	12	5	8	5	1	5	2	7	5	7	7	5	5	5	5
03 - No aprobaria ni entenderia	5	4	15	4	0	11	9	2	4	4	8	1	1	1	1	1	1	1	1
Totales	17	17	25	15	14	16	20	10	10	11	9	6	6	6	6	6	6	6	6

Pregunta: AC.03.00 - Suponga que una persona mata a alguien que ha violado a una hija/o, usted

00 - No Sabe / No contesta	0	0	1	0	0	0	1	0	0	0	0	0	0	0	0	0	0	0	0
01 - Aprobaria	9	11	12	10	7	8	8	6	7	3	6	5	2	3	3	3	3	3	3
02 - No aprobaria pero entenderia	4	2	7	5	7	5	9	3	1	5	1	3	1	3	1	3	1	3	3
03 - No aprobaria ni entenderia	4	4	5	0	0	3	2	1	1	2	4	1	1	1	1	1	1	1	1
Totales	17	17	25	15	14	16	20	10	10	11	9	6	6	6	6	6	6	6	6

Respuesta	Guaymallén:		Ceibos	Gomens. Lihué	P. Sgo	SOEVA	Maipú:		Cristal	Feiman	6 de Set	Tejas R.	Total
	Buci	CEC					Canciller	Cavag.					
Pregunta: AC.04.00 - Si hay una persona que mantiene asustada a su comunidad y alguien lo mata, usted													
10 - No Sabe / No contesta	0	0	1	0	0	0	1	0	1	0	0	0	3
11 - Aprobaria	6	5	9	5	3	7	8	5	6	3	3	4	70
12 - No aprobaria pero entenderia	6	8	5	8	7	7	8	2	0	1	6	2	64
13 - No aprobaria ni entenderia	5	4	10	2	3	2	3	3	3	7	0	0	43
Totales	17	17	25	15	14	16	20	10	10	11	9	6	180
Pregunta: AC.05.00 - Si un grupo de personas comienzan a hacer limpiezas sociales; es decir, matar gente indeseable, usted:													
10 - No Sabe / No contesta	0	0	1	0	0	0	1	0	1	0	0	0	3
11 - Aprobaria	4	0	7	3	3	2	5	2	3	2	3	0	35
12 - No aprobaria pero entenderia	7	5	4	6	10	7	9	3	1	6	1	3	65
13 - No aprobaria ni entenderia	6	12	13	6	1	7	9	5	5	7	1	3	77
Totales	17	17	25	15	14	16	20	10	10	11	9	6	180
Pregunta: AC.06.00 - Una persona tiene derecho a matar para defender a su familia													
10 - No Sabe / No contesta	0	0	1	0	0	0	0	0	1	0	0	0	2
11 - Muy de acuerdo	6	7	15	12	9	6	6	4	5	3	3	3	87
12 - Algo de acuerdo	7	7	1	2	2	2	6	3	2	1	5	0	40
13 - No está seguro	0	2	1	0	2	3	1	0	0	1	0	2	12
14 - Algo en desacuerdo	3	1	0	0	0	1	3	0	0	0	0	1	9
15 - Muy en desacuerdo	1	0	7	1	1	4	4	3	2	4	1	0	30
Totales	17	17	25	15	14	16	20	10	10	11	9	6	180
Pregunta: AC.07.00 - Una persona tiene derecho a matar para defender su casa o propiedad													
10 - No Sabe / No contesta	0	0	1	0	0	0	0	0	1	0	1	0	3
11 - Muy de acuerdo	1	2	11	11	6	4	2	7	4	0	6	2	58
12 - Algo de acuerdo	6	11	3	2	3	2	6	1	1	3	1	3	42
13 - No está seguro	1	3	1	1	0	2	1	1	0	0	1	1	14
14 - Algo en desacuerdo	3	1	1	0	1	0	2	1	2	3	0	0	15
15 - Muy en desacuerdo	6	0	8	1	4	8	9	4	2	4	1	2	48
Totales	17	17	25	15	14	16	20	10	10	11	9	6	180
Pregunta: AC.08.00 - El tener un arma en la casa, hace que una casa sea más segura													
10 - No Sabe / No contesta	0	0	1	0	0	0	0	0	1	0	0	0	2
11 - Muy de acuerdo	1	0	1	3	1	5	4	1	1	1	3	0	25
12 - Algo de acuerdo	6	1	4	1	2	1	3	1	1	0	1	0	22
13 - No está seguro	2	8	0	2	1	0	3	0	1	2	1	1	21
14 - Algo en desacuerdo	1	2	4	0	0	3	0	1	2	0	1	0	14
15 - Muy en desacuerdo	7	6	15	9	10	7	9	4	4	6	6	6	96
Totales	17	17	25	15	14	16	20	10	10	11	9	6	180

Respuesta	Guaymallén: Bucí	CEC	Ceibos	Gomens, Lihúé	P. Sgo	SOEVA	Canciller	Cavag.	Cristal	Feiman	6 de Set	Tejas R.	T
Pregunta: AC.09.00 - Portar un arma hace que una persona esté más segura.													
00 - No Sabe / No contesta	0	0	0	0	0	0	0	0	2	0	0	0	0
01 - Muy de acuerdo	0	1	2	3	2	1	5	6	0	0	2	0	0
02 - Algo de acuerdo	4	1	0	1	0	3	2	0	0	1	0	1	0
03 - No está seguro	3	9	0	1	2	0	1	0	1	0	3	0	1
04 - Algo en desacuerdo	2	2	4	1	0	2	0	0	0	1	0	2	0
05 - Muy en desacuerdo	8	4	18	9	10	10	12	4	7	8	6	5	5
Totales	17	17	25	15	14	16	20	10	10	10	11	9	6
Pregunta: AC.10.00 - Los niños de la calle deben ser recluidos en instituciones penales													
00 - No Sabe / No contesta	0	0	0	0	0	0	0	0	1	0	0	0	0
01 - Muy de acuerdo	1	1	5	0	1	3	3	2	0	0	0	0	0
02 - Algo de acuerdo	0	4	2	1	0	0	3	1	1	0	2	1	1
03 - No está seguro	4	3	2	4	2	2	1	1	1	1	0	3	1
04 - Algo en desacuerdo	1	3	3	3	3	0	2	2	0	1	3	0	2
05 - Muy en desacuerdo	11	6	12	7	8	11	11	4	7	8	6	5	2
Totales	17	17	25	15	14	16	20	10	10	10	11	9	6
Pregunta: AC.11.00 - Una persona que inicia una pelea merece que la maten.													
00 - No Sabe / No contesta	0	0	0	0	0	0	0	0	1	0	0	0	0
01 - Muy de acuerdo	0	0	0	0	0	1	1	0	0	0	0	0	0
02 - Algo de acuerdo	0	0	0	0	0	0	0	0	0	0	0	0	0
03 - No está seguro	1	2	0	2	1	0	1	0	0	0	1	0	2
04 - Algo en desacuerdo	1	5	1	1	4	1	2	0	2	1	0	0	0
05 - Muy en desacuerdo	15	10	23	12	9	14	16	10	7	9	10	9	4
Totales	17	17	25	15	14	16	20	10	10	10	11	9	6

Sección: 04. NO - Normas

Pregunta: NO.01.00 - ¿Sabe Ud. que existe una ley que penaliza la violencia doméstica?

Respuesta	Guaymallén: Bucí	CEC	Ceibos	Gomens, Lihúé	P. Sgo	SOEVA	Canciller	Cavag.	Cristal	Feiman	6 de Set	Tejas R.	T
Pregunta: NO.02.00 - ¿Conoce sus aspectos?													
00 - No Sabe / No contesta	0	0	0	0	0	0	0	0	1	0	0	0	0
01 - Sí	10	9	21	12	10	11	16	5	6	8	3	6	5
02 - No	7	8	3	3	4	5	4	5	3	2	8	3	1
Totales	17	17	25	15	14	16	20	10	10	10	11	9	6
Pregunta: NO.02.00 - ¿Conoce sus aspectos?													
00 - No Sabe / No contesta	7	8	4	3	4	5	3	5	4	2	6	3	1
01 - Sí	4	4	10	6	5	3	5	1	3	2	1	1	1
02 - No	6	5	11	6	5	8	12	4	3	6	4	5	4
Totales	17	17	25	15	14	16	20	10	10	10	11	9	6

respuesta	Guaymallén:		Ceibos	Gomens.	Lihué	P. Sgo	SOEVA	Maipú:		Cristal	Feiman	6 de Set	Tejas R.	Total
	Buci	CEC						Cavag.	Cancellor					
Pregunta: NO.03.00 - Para educar a los niños es necesario el castigo físico														
0 - No Sabe / No contesta	0	0	0	1	0	0	0	0	0	1	0	0	0	2
1 - Muy de acuerdo	0	0	0	0	0	0	0	0	0	0	0	0	0	0
2 - Algo de acuerdo	0	0	1	0	0	1	0	3	1	1	0	0	0	7
3 - No está seguro	0	0	2	0	0	1	0	0	0	0	0	0	0	3
4 - Algo en desacuerdo	4	4	6	3	2	0	3	1	0	0	0	0	1	20
5 - Muy en desacuerdo	13	13	8	21	13	12	13	16	9	8	10	11	9	148
Totales	17	17	17	25	15	14	16	20	10	10	11	11	9	180
Pregunta: NO.04.00 - Existen situaciones en las cuales se justifica que un adulto le pegue a un niño que no es suyo														
0 - No Sabe / No contesta	0	0	0	1	0	0	0	1	0	1	0	1	0	4
1 - Muy de acuerdo	0	0	0	0	0	0	0	0	0	0	0	0	0	0
2 - Algo de acuerdo	0	0	0	0	0	0	0	2	0	1	3	0	0	6
3 - No está seguro	0	0	2	2	0	0	0	1	1	0	0	0	0	6
4 - Algo en desacuerdo	2	2	7	2	0	1	2	1	1	0	0	0	0	16
5 - Muy en desacuerdo	15	15	8	20	15	13	14	15	8	8	7	10	9	148
Totales	17	17	17	25	15	14	16	20	10	10	11	11	9	180
Pregunta: NO.05.00 - Existen situaciones en las cuales se justifica que un hombre le dé una cachetada a la esposa														
0 - No Sabe / No contesta	0	0	0	1	0	0	0	0	0	1	0	0	0	2
1 - Muy de acuerdo	0	1	1	0	0	0	0	1	0	0	0	0	0	2
2 - Algo de acuerdo	2	3	3	1	0	4	3	1	1	1	1	1	0	17
3 - No está seguro	1	3	2	2	0	1	1	2	0	1	0	4	0	15
4 - Algo en desacuerdo	1	4	4	1	0	0	1	1	0	0	0	0	0	8
5 - Muy en desacuerdo	13	13	6	20	15	9	11	15	10	7	9	6	9	136
Totales	17	17	17	25	15	14	16	20	10	10	11	11	9	180
Pregunta: NO.06.00 - Existen situaciones en las cuales se justifica que una mujer le dé una cachetada al esposo														
0 - No Sabe / No contesta	0	0	0	1	0	0	0	0	0	1	0	0	0	2
1 - Muy de acuerdo	0	1	1	0	0	0	0	0	1	0	0	0	0	2
2 - Algo de acuerdo	2	3	3	3	0	4	6	2	1	0	1	1	0	23
3 - No está seguro	1	2	2	2	0	1	1	2	1	1	0	4	0	15
4 - Algo en desacuerdo	1	5	5	0	0	0	0	1	0	0	1	0	0	8
5 - Muy en desacuerdo	13	13	6	19	15	9	9	15	7	8	8	6	9	130
Totales	17	17	17	25	15	14	16	20	10	10	11	11	9	180

Respuesta

Pregunta: NO.07.00 - Si una mujer ha sido infiel a su marido, merece que él le pegue

00 - No Sabe / No contesta	0	0	0	0	0	0	0	0	0	0	0	0	0	0	0	0	0
01 - Muy de acuerdo	0	0	1	1	1	4	1	1	1	1	1	1	1	1	1	1	1
02 - Algo de acuerdo	2	2	0	0	0	0	0	0	0	0	0	0	0	0	0	0	0
03 - No está seguro	1	8	2	0	0	0	4	1	1	1	1	1	1	1	1	1	1
04 - Algo en desacuerdo	3	1	1	2	1	1	0	0	0	0	0	0	0	0	0	0	0
05 - Muy en desacuerdo	11	6	20	11	11	11	14	10	10	10	10	10	10	10	10	10	10
Totales	17	17	25	15	14	16	20	10	10	10	10	10	10	10	10	10	10

Pregunta: NO.08.00 - Una mujer tiene el derecho de agredir a otra mujer que le está quitando a su marido

00 - No Sabe / No contesta	0	0	2	0	0	0	0	0	0	0	0	0	0	0	0	0	0
01 - Muy de acuerdo	0	1	1	1	1	3	1	1	1	1	1	1	1	1	1	1	1
02 - Algo de acuerdo	1	4	2	0	1	1	1	1	1	1	1	1	1	1	1	1	1
03 - No está seguro	0	6	4	1	0	3	4	1	1	1	1	1	1	1	1	1	1
04 - Algo en desacuerdo	3	2	2	1	1	0	0	0	0	0	0	0	0	0	0	0	0
05 - Muy en desacuerdo	13	4	14	12	11	9	14	7	7	7	7	7	7	7	7	7	7
Totales	17	17	25	15	14	16	20	10	10	10	10	10	10	10	10	10	10

Pregunta: NO.09.00 - Si las autoridades fallan, la gente tiene el derecho a tomar la justicia por su propia cuenta

00 - No Sabe / No contesta	0	0	1	0	0	0	1	0	0	0	0	0	0	0	0	0	0
01 - Muy de acuerdo	2	7	4	3	3	5	2	2	2	2	2	2	2	2	2	2	2
02 - Algo de acuerdo	7	4	1	2	2	1	1	1	1	1	1	1	1	1	1	1	1
03 - No está seguro	1	4	1	2	1	1	1	1	1	1	1	1	1	1	1	1	1
04 - Algo en desacuerdo	0	4	2	1	0	0	0	0	0	0	0	0	0	0	0	0	0
05 - Muy en desacuerdo	7	2	15	4	6	8	13	7	7	7	7	7	7	7	7	7	7
Totales	17	17	25	15	14	16	20	10	10	10	10	10	10	10	10	10	10

Pregunta: NO.10.00 - La policía tiene el derecho de detener a invadir una casa sin orden de allanamiento para perseguir criminales.

00 - No Sabe / No contesta	0	0	1	0	0	0	1	0	0	0	0	0	0	0	0	0	0
01 - Muy de acuerdo	2	8	1	2	2	4	2	1	1	1	1	1	1	1	1	1	1
02 - Algo de acuerdo	0	0	1	1	2	3	1	0	0	0	0	0	0	0	0	0	0
03 - No está seguro	0	1	2	1	0	3	0	1	1	1	1	1	1	1	1	1	1
04 - Algo en desacuerdo	1	8	0	0	1	1	1	0	0	0	0	0	0	0	0	0	0
05 - Muy en desacuerdo	14	8	13	11	11	5	15	8	8	8	8	8	8	8	8	8	8
Totales	17	17	25	15	14	16	20	10	10	10	10	10	10	10	10	10	10

Respuesta	Guaymallén:		Maipú:		Cristal	Feiman	6 de Set	Tejas R.	Total
	Buci	CEC	Canciller	Cavag.					
Pregunta: NO.11.00 - La policía tiene el derecho de detener jóvenes que considere sospechosos por su aspecto físico									
10 - No Sabe / No contesta	0	0	0	0	1	0	0	0	2
11 - Muy de acuerdo	4	1	9	3	1	2	1	0	38
12 - Algo de acuerdo	1	2	2	2	1	1	2	3	25
13 - No está seguro	0	2	3	1	1	0	0	2	14
14 - Algo en desacuerdo	1	8	0	1	0	0	0	0	14
15 - Muy en desacuerdo	11	4	10	13	6	7	8	4	87
Totales	17	17	25	16	10	10	11	9	180
Pregunta: NO.12.00 - En algunos casos se justifica que la policía torture a los sospechosos para obtener información									
10 - No Sabe / No contesta	0	0	1	0	1	0	0	0	2
11 - Muy de acuerdo	1	1	3	4	2	1	3	0	21
12 - Algo de acuerdo	1	0	5	3	1	3	0	1	24
13 - No está seguro	0	2	2	1	0	0	1	2	11
14 - Algo en desacuerdo	0	6	1	1	0	1	1	1	16
15 - Muy en desacuerdo	15	8	13	8	6	5	6	5	106
Totales	17	17	25	16	10	10	11	9	180
Pregunta: NO.13.00 - Bajo ningún motivo se justifica la pena de muerte.									
10 - No Sabe / No contesta	0	0	2	0	1	0	0	0	3
11 - Muy de acuerdo	1	2	5	6	0	2	3	3	41
12 - Algo de acuerdo	3	10	5	1	2	1	0	2	32
13 - No está seguro	0	3	3	2	2	1	2	2	21
14 - Algo en desacuerdo	1	0	2	1	0	2	1	1	12
15 - Muy en desacuerdo	12	2	8	5	7	4	5	1	71
Totales	17	17	25	16	10	10	11	9	180

Sección: 05. RI - Relaciones Intergrupales

Respuesta	Guaymallén:		Maipú:		Cristal	Feiman	6 de Set	Tejas R.	Total
	Buci	CEC	Canciller	Cavag.					
Pregunta: RI.01.00 - Un vecindario debería estar compuesto por personas de una misma clase social.									
10 - No Sabe / No contesta	0	0	1	0	1	0	0	0	2
11 - Muy de acuerdo	1	1	3	1	2	0	1	0	21
12 - Algo de acuerdo	4	1	1	0	0	1	2	0	13
13 - No está seguro	0	3	0	1	0	0	1	0	6
14 - Algo en desacuerdo	2	5	2	2	0	0	1	0	19
15 - Muy en desacuerdo	10	7	18	12	7	9	6	9	119
Totales	17	17	25	16	10	10	11	9	180

Respuesta

Pregunta: RI.02.00 - Un vecindario debería estar compuesto por personas de una misma religión

00 - No Sabe / No contesta	0	0	1	0	0	0	0	0	0	0	0	0	0	0	0	0	0	0
01 - Muy de acuerdo	0	1	0	1	0	0	0	0	0	0	0	0	0	0	0	0	0	0
02 - Algo de acuerdo	0	0	0	0	1	2	1	0	2	0	2	2	0	0	0	0	0	0
03 - No está seguro	0	1	0	0	0	0	1	0	0	1	0	0	0	0	0	0	0	0
04 - Algo en desacuerdo	0	6	1	0	1	0	0	0	0	3	1	0	0	0	0	0	0	0
05 - Muy en desacuerdo	17	9	23	14	12	14	15	12	14	15	8	6	8	9	9	6	6	6
Totales	17	17	25	15	14	16	20	10	10	10	10	10	10	11	11	9	9	6

Pregunta: RI.03.00 - Un vecindario debería estar compuesto por personas de una misma nacionalidad

00 - No Sabe / No contesta	0	0	1	0	0	0	0	0	0	0	0	0	0	0	0	0	0	0
01 - Muy de acuerdo	1	0	3	1	0	0	1	1	1	0	0	0	0	0	0	0	0	0
02 - Algo de acuerdo	1	2	1	0	0	2	1	0	0	2	1	0	2	1	0	0	0	0
03 - No está seguro	0	2	0	0	0	0	0	0	0	0	0	0	0	0	0	0	0	0
04 - Algo en desacuerdo	1	6	1	0	0	0	1	1	1	0	0	0	0	0	0	0	0	0
05 - Muy en desacuerdo	14	7	19	14	14	14	17	7	7	8	9	9	8	9	9	6	6	6
Totales	17	17	25	15	14	16	20	10	10	10	10	10	10	11	11	9	9	6

Pregunta: RI.04.00 - Un vecindario debería estar compuesto por personas con las mismas ideas políticas

00 - No Sabe / No contesta	0	0	1	0	0	0	0	0	0	0	0	0	0	0	0	0	0	0
01 - Muy de acuerdo	0	0	2	1	0	0	1	1	0	0	0	0	0	0	0	0	0	0
02 - Algo de acuerdo	0	1	0	0	0	0	0	0	0	0	0	0	0	0	0	0	0	0
03 - No está seguro	0	1	0	0	0	0	0	0	0	0	0	0	0	0	0	0	0	0
04 - Algo en desacuerdo	0	7	1	0	0	1	2	0	0	0	0	0	0	0	0	0	0	0
05 - Muy en desacuerdo	17	8	21	14	14	15	16	9	7	8	9	9	8	9	9	6	6	6
Totales	17	17	25	15	14	16	20	10	10	10	10	10	10	11	11	9	9	6

Pregunta: RI.05.00 - La gente tiene derecho a sacar de su vecindario o comunidad a ciertos grupos de personas.

00 - No Sabe / No contesta	0	0	1	0	0	0	0	0	0	0	0	0	0	0	0	0	0	0
01 - Muy de acuerdo	2	0	5	3	1	4	3	0	0	0	0	0	0	0	0	0	0	0
02 - Algo de acuerdo	5	1	1	0	0	4	2	1	2	2	2	3	2	0	0	0	0	0
03 - No está seguro	1	2	0	1	0	1	4	1	0	0	0	1	1	0	0	0	0	0
04 - Algo en desacuerdo	0	5	1	0	1	3	1	0	0	1	0	1	1	0	0	0	0	0
05 - Muy en desacuerdo	9	9	17	11	12	4	10	8	6	7	5	4	4	6	6	4	4	6
Totales	17	17	25	15	14	16	20	10	10	10	10	11	10	10	11	9	9	6

Respuesta	Guaymallén:		Ceibos	Gomens.	Lihué	P. Sgo	SOEVA	Maipú:		Cristal	Feiman	6 de Set	Tejas R.	Total
	Buci	CEC						Canciller	Cavag.					
iección: 06. RN - Relaciones Nacionales														
Pregunta: RN.01.00 - La guerra es necesaria para resolver conflictos entre países1														
0 - No Sabe / No contesta	0	0	0	1	0	0	0	0	0	1	0	0	0	2
1 - Muy de acuerdo	0	1	1	1	0	0	0	0	1	0	0	0	1	4
2 - Algo de acuerdo	0	1	3	0	0	1	3	0	0	0	2	3	0	10
3 - No está seguro	0	9	0	0	0	0	1	0	0	0	0	0	0	10
4 - Algo en desacuerdo	1	1	0	0	0	1	0	0	1	1	1	0	0	5
5 - Muy en desacuerdo	16	5	20	15	14	14	14	19	9	8	7	8	6	149
Totales	17	17	25	15	14	16	20	10	10	10	10	11	9	180
Pregunta: RN.02.00 - El Gobierno debe sentarse a negociar un acuerdo con grupos que se le enfrentan violentamente.														
0 - No Sabe / No contesta	0	0	1	0	0	0	0	0	0	1	0	0	1	3
1 - Muy de acuerdo	6	1	13	5	8	7	11	4	4	4	4	5	5	78
2 - Algo de acuerdo	5	12	9	5	3	2	5	1	2	4	4	2	2	52
3 - No está seguro	2	4	1	4	2	3	0	3	1	1	0	0	0	20
4 - Algo en desacuerdo	2	0	0	0	0	1	2	1	1	1	0	1	0	8
5 - Muy en desacuerdo	2	0	1	1	1	3	2	1	1	1	2	3	1	19
Totales	17	17	25	15	14	16	20	10	10	10	10	11	9	180
Pregunta: RN.03.00 - La presencia del ejército en las calles es necesaria para controlar la violencia en el país.														
0 - No Sabe / No contesta	0	4	0	1	0	0	0	0	0	1	0	0	0	2
1 - Muy de acuerdo	4	4	15	7	11	10	8	3	4	4	1	6	0	76
2 - Algo de acuerdo	6	6	5	3	3	1	3	3	2	2	6	2	3	43
3 - No está seguro	1	5	1	3	0	0	0	3	0	0	1	1	4	20
4 - Algo en desacuerdo	0	1	0	1	0	2	3	0	0	0	0	0	1	8
5 - Muy en desacuerdo	6	1	3	1	0	3	6	1	3	3	2	2	1	31
Totales	17	17	25	15	14	16	20	10	10	10	10	11	9	180
iección: 07. IN - Instituciones														
Pregunta: IN.01.00 - Policía														
0 - No Sabe / No contesta	0	0	1	0	0	0	0	0	0	1	0	0	0	2
1 - Muy buena	0	0	0	3	0	0	1	0	0	0	0	0	0	4
2 - Buena	1	1	6	6	6	5	4	2	2	2	2	2	5	42
3 - Regular	8	11	8	4	2	7	11	5	6	5	5	5	2	75
4 - Mala	8	3	8	2	5	1	2	2	0	1	1	3	2	40
5 - Muy mala	0	2	2	0	1	3	2	1	1	2	2	1	0	17
Totales	17	17	25	15	14	16	20	10	10	10	10	11	9	180

Respuesta	Guaymallén:		Ceibos	Gomens., Lihué	P. Sgo	SOEVA	Maipú:		Cristal	Feiman	6 de Set	Tejas R.	7
	Buci	CEC					Canciller	Cavag.					
Pregunta: IN.02.00 - Juzgados (jueces)													
00 - No Sabe / No contesta	0	0	0	0	0	0	0	0	1	0	0	0	1
01 - Muy buena	0	0	0	0	0	1	0	0	0	0	0	0	0
02 - Buena	2	0	3	0	1	0	2	2	2	2	3	0	0
03 - Regular	8	10	13	10	8	9	9	7	3	6	5	1	1
04 - Mala	6	5	6	4	4	1	5	3	3	1	3	4	1
05 - Muy mala	1	2	2	1	1	5	4	1	1	1	1	1	3
Totales	17	17	25	15	14	16	20	10	10	11	9	6	6
Pregunta: IN.03.00 - Sistema penitenciario (prisiones)													
00 - No Sabe / No contesta	0	0	1	0	0	0	0	0	2	0	2	0	0
01 - Muy buena	0	0	0	0	0	1	0	0	0	0	0	0	0
02 - Buena	2	0	2	1	3	1	3	3	0	0	0	1	0
03 - Regular	8	7	12	10	5	7	5	2	2	2	6	2	1
04 - Mala	6	5	7	3	6	2	12	4	4	5	2	5	3
05 - Muy mala	1	5	3	1	0	5	2	1	2	3	1	1	2
Totales	17	17	25	15	14	16	20	10	10	11	9	6	6
Pregunta: IN.04.00 - Fiscalía													
00 - No Sabe / No contesta	0	0	2	0	1	0	1	0	1	0	0	0	1
01 - Muy buena	0	0	0	0	0	1	0	0	0	0	0	0	0
02 - Buena	5	1	7	1	2	0	1	2	2	4	1	3	0
03 - Regular	8	11	10	12	8	7	9	8	5	3	9	2	2
04 - Mala	3	5	6	1	3	4	7	0	1	2	1	3	1
05 - Muy mala	1	0	0	1	0	4	2	2	1	1	0	1	2
Totales	17	17	25	15	14	16	20	10	10	11	9	6	6
Pregunta: IN.05.00 - Defensoría de pobres													
00 - No Sabe / No contesta	0	0	2	0	0	1	3	0	1	0	1	1	1
01 - Muy buena	0	0	0	0	1	1	1	0	0	0	0	0	0
02 - Buena	3	3	6	3	7	3	4	0	2	1	2	3	0
03 - Regular	9	9	8	11	5	6	9	5	3	4	4	1	0
04 - Mala	2	5	7	1	1	3	2	3	2	3	4	3	2
05 - Muy mala	3	0	2	0	0	2	1	2	2	2	0	1	3
Totales	17	17	25	15	14	16	20	10	10	11	9	6	6

Respuesta	Guaymallén:		Ceibos	Gomens.	Lihué	P. Sgo	SOEVA	Maipú:		Cristal	Feiman	6 de Set	Tejas R.	Total
	Buci	CEC						Cancellor	Cavag.					
Pregunta: IN.06.00 - Medias de Comunicación														
10 - No Sabe / No contesta	0	0	0	1	0	0	0	0	0	1	0	2	0	4
11 - Muy buena	0	0	0	1	0	9	1	2	0	1	0	1	1	17
12 - Buena	11	12	8	8	5	5	7	12	6	2	5	7	4	87
13 - Regular	5	5	11	11	8	0	6	4	1	2	4	1	1	50
14 - Mala	0	0	0	3	2	0	2	1	1	2	0	0	2	14
15 - Muy mala	1	0	0	1	0	0	0	1	1	2	1	0	1	8
Totales	17	17	17	25	15	14	16	20	10	10	10	11	9	180

sección: 08. HA - Habilidades

Pregunta: HA.01.00 - Ante un problema, yo sé cómo controlarme para no pelear.														
10 - No Sabe / No contesta	0	0	0	1	0	0	0	0	0	2	0	0	0	3
11 - Siempre	3	5	13	8	10	10	9	10	8	4	7	5	4	92
12 - Casi siempre	9	11	8	8	3	4	3	6	0	4	3	0	5	56
13 - A veces	5	0	2	2	2	0	3	2	2	0	0	4	0	22
14 - Casi nunca	0	0	0	0	0	0	0	2	0	0	0	0	0	2
15 - Nunca	0	1	1	1	0	0	1	0	0	0	0	2	0	5
Totales	17	17	25	15	14	14	16	20	10	10	10	11	9	180

Pregunta: HA.02.00 - Si me insultan, puedo perder el control y pelear														
10 - No Sabe / No contesta	0	0	0	1	0	0	0	0	0	2	0	0	0	3
11 - Siempre	0	0	0	3	0	0	3	2	0	0	0	1	1	11
12 - Casi siempre	1	2	2	2	1	2	1	2	1	1	1	0	0	15
13 - A veces	7	10	5	5	3	1	2	3	1	1	3	3	0	40
14 - Casi nunca	1	4	1	1	3	4	5	5	3	0	2	1	5	34
15 - Nunca	8	1	13	8	8	7	5	8	5	6	4	6	3	77
Totales	17	17	25	15	14	14	16	20	10	10	10	11	9	180

Pregunta: HA.03.00 - Cuando me lastiman, creo que lo hicieron a propósito														
10 - No Sabe / No contesta	0	0	0	1	0	0	0	0	0	2	1	0	0	4
11 - Siempre	2	0	2	2	2	2	1	2	4	0	0	0	1	16
12 - Casi siempre	0	1	3	3	0	1	1	1	0	0	2	1	0	10
13 - A veces	8	10	7	7	7	3	7	7	4	3	2	3	4	68
14 - Casi nunca	3	0	2	2	2	3	1	2	0	0	2	2	2	20
15 - Nunca	4	6	10	4	4	5	6	8	2	5	3	5	2	62
Totales	17	17	25	15	14	14	16	20	10	10	10	11	9	180

Respuesta

Pregunta: HA.04.00 - Ante un conflicto o desacuerdo serlo con mi pareja, puedo explicar mis razones sin enojarme.

	Guaymallén: Buci	CEC	Coibos	Gomens.	Lihué	P. Sgo	SOEVA	Canciller	Cavag.	Cristal	Feiman	6 de Set	Tejas.R.
00 - No Sabe / No contesta	0	2	1	0	1	0	0	0	0	2	0	0	0
01 - Siempre	2	6	14	11	12	15	10	7	6	6	4	3	4
02 - Casi siempre	7	5	7	4	1	0	6	1	0	0	4	1	3
03 - A veces	7	4	1	0	0	0	2	0	2	2	2	4	1
04 - Casi nunca	0	0	0	0	0	1	1	0	0	0	0	0	0
05 - Nunca	1	0	2	0	0	0	1	2	0	0	0	3	1
Totales	17	17	25	15	14	16	20	10	10	10	10	11	9

Pregunta: HA.05.00 - Si necesito corregir a un niño/a, sé cómo razonar o hablar con él/ella y explicarle por qué algunas de las cosas que hace no están bien.

	Guaymallén: Buci	CEC	Coibos	Gomens.	Lihué	P. Sgo	SOEVA	Canciller	Cavag.	Cristal	Feiman	6 de Set	Tejas.R.
00 - No Sabe / No contesta	0	2	1	0	0	0	1	0	0	2	0	0	0
01 - Siempre	4	8	19	14	12	13	14	9	7	7	8	7	5
02 - Casi siempre	12	4	5	1	1	3	5	1	1	1	2	1	2
03 - A veces	1	3	0	0	1	0	0	0	0	0	0	2	0
04 - Casi nunca	0	0	0	0	0	0	0	0	0	0	0	0	0
05 - Nunca	0	0	0	0	0	0	0	0	0	0	0	1	0
Totales	17	17	25	15	14	16	20	10	10	10	10	11	9

Sección: 09. NF - Normas Familiares

Pregunta: NF.01.00 - ¿Con qué frecuencia le pegaban a usted para corregir cuando niño/a?

	Guaymallén: Buci	CEC	Coibos	Gomens.	Lihué	P. Sgo	SOEVA	Canciller	Cavag.	Cristal	Feiman	6 de Set	Tejas.R.
00 - No Sabe / No contesta	0	0	1	0	0	0	0	0	0	2	0	0	0
01 - Nunca	9	8	9	10	5	5	8	3	3	6	4	3	6
02 - En muy pocas ocasiones	7	9	14	4	8	8	10	6	6	0	6	8	3
03 - Más o menos una vez al mes	1	0	0	1	0	1	1	0	0	0	0	0	0
04 - Más o menos una vez por semana	0	0	1	0	0	1	1	1	1	1	0	0	0
05 - Casi todos los días	0	0	0	0	1	1	0	0	0	1	0	0	1
Totales	17	17	25	15	14	16	20	10	10	10	10	11	9

Pregunta: NF.02.00 - ¿Con qué frecuencia más frecuentemente cuando era niño/a?

	Guaymallén: Buci	CEC	Coibos	Gomens.	Lihué	P. Sgo	SOEVA	Canciller	Cavag.	Cristal	Feiman	6 de Set	Tejas.R.
00 - No Sabe / No contesta	9	8	10	9	5	5	8	3	3	7	4	4	1
01 - Con la mano	6	9	12	3	6	6	7	6	5	0	5	5	4
02 - Con un calzado	2	0	1	1	0	3	0	0	0	1	0	1	0
03 - Con un palo o cinturón	0	0	2	2	3	1	5	1	1	2	1	1	1
04 - Con cualquier objeto duro	0	0	0	0	0	1	0	0	0	0	0	0	0
05 - Con todo lo anterior	0	0	0	0	0	0	0	0	0	0	0	0	0
Totales	17	17	25	15	14	16	20	10	10	10	10	11	9

respuesta **10. PA - Parejas (Esposos/as o**

Pregunta: PA.02.00 - ¿Cuántas veces ha estado usted casado/a o viviendo en pareja con alguien, incluyendo su pareja actual?

	0	0	0	0	0	0	0	0	0	0	0	0	0	0	0
Totales	0	0	0	0	0	0	0	0	0	0	0	0	0	0	0

Pregunta: PA.04.00 - ¿Vive actualmente con su esposo/a o compañero/a?

10 - No Sabe / No contesta	13	7	12	5	4	8	6	7	3	3	0	3	4	0	75
11 - Si	4	8	12	8	9	8	14	2	5	5	3	3	2	2	83
12 - No	0	2	1	2	1	0	0	1	2	2	8	3	0	0	22
Totales	17	17	25	15	14	16	20	10	10	10	11	9	6	6	180

Pregunta: PA.05.00 - ¿Cuántas veces en los últimos doce meses, gritó con rabia a su pareja?

10 - No Sabe / No contesta	13	9	13	7	5	8	6	8	5	5	8	6	4	4	97
11 - A menudo(6 o + veces)	2	0	1	0	0	2	4	0	1	0	0	0	0	1	11
12 - A veces (3-5 veces)	1	3	0	0	0	1	2	0	1	0	1	0	0	0	9
13 - Rara vez (1-2 veces)	0	3	5	3	3	1	3	0	4	4	1	0	0	0	23
14 - Nunca (o no en el último año)	1	2	6	5	6	4	5	2	1	1	1	3	1	1	40
Totales	17	17	25	15	14	16	20	10	10	10	11	9	6	6	180

Pregunta: PA.06.00 - ¿Cuántas veces en los últimos doce meses, su pareja le gritó con rabia?

10 - No Sabe / No contesta	13	9	13	7	5	8	6	8	5	5	8	6	4	4	97
11 - A menudo(6 o + veces)	1	0	1	0	0	2	3	0	1	0	1	0	1	1	10
12 - A veces (3-5 veces)	1	3	0	0	0	1	2	0	1	1	0	0	0	0	9
13 - Rara vez (1-2 veces)	0	3	4	2	4	1	3	0	2	2	1	0	0	0	20
14 - Nunca (o no en el último año)	2	2	7	6	5	4	6	2	2	2	1	3	1	1	44
Totales	17	17	25	15	14	16	20	10	10	10	11	9	6	6	180

Pregunta: PA.07.00 - ¿Cuántas veces en los últimos doce meses, le dio una bofetada a su pareja?

10 - No Sabe / No contesta	13	9	13	7	5	8	6	8	5	5	8	6	4	4	97
11 - A menudo(6 o + veces)	0	0	0	0	0	0	0	0	0	0	0	0	0	0	0
12 - A veces (3-5 veces)	0	0	0	0	0	0	1	0	0	0	0	0	0	0	1
13 - Rara vez (1-2 veces)	0	1	0	0	0	0	0	0	0	0	1	0	0	0	2
14 - Nunca (o no en el último año)	4	7	12	8	9	8	13	2	5	5	2	3	2	2	80
Totales	17	17	25	15	14	16	20	10	10	10	11	9	6	6	180

Respuesta	Guaymallén:		Maipú:		Cristal	Feiman	6 de Set	Tejas.R.
	Bucl	CEC	Canciller	Cavag.				
Pregunta: PA.08.00 - ¿Cuántas veces en los últimos doce meses, su pareja le dio una bofetada a usted?								
00 - No Sabe / No contesta	13	9	13	7	5	8	6	4
01 - A menudo(6 o + veces)	0	0	0	0	0	0	0	0
02 - A veces (3-5 veces)	0	0	0	0	0	0	0	0
03 - Rara vez (1-2 veces)	0	1	0	0	0	1	0	0
04 - Nunca (o no en el último año)	4	7	12	8	5	2	3	2
Totales	17	17	25	15	10	11	9	6
Pregunta: PA.09.00 - ¿Cuántas veces en los últimos doce meses, usted le pegó a su pareja con un objeto que pudo haberla lastimado?								
00 - No Sabe / No contesta	14	9	13	7	5	8	6	4
01 - A menudo(6 o + veces)	0	0	0	0	0	0	0	0
02 - A veces (3-5 veces)	0	0	0	0	0	0	0	0
03 - Rara vez (1-2 veces)	0	0	0	0	0	1	0	0
04 - Nunca (o no en el último año)	3	8	12	8	5	2	3	2
Totales	17	17	25	15	10	11	9	6
Pregunta: PA.10.00 - ¿Cuántas veces en los últimos doce meses, su pareja le pegó a usted con un objeto que pudo haberle lastimado?								
00 - No Sabe / No contesta	14	9	13	7	5	8	6	4
01 - A menudo(6 o + veces)	0	0	0	0	0	0	0	0
02 - A veces (3-5 veces)	0	0	0	0	0	0	0	0
03 - Rara vez (1-2 veces)	0	0	0	0	0	1	0	0
04 - Nunca (o no en el último año)	3	8	12	8	5	2	3	2
Totales	17	17	25	15	10	11	9	6
Pregunta: PA.11.00 - Responsabilidad de realizar las tareas domésticas								
00 - No Sabe / No contesta	13	9	13	7	5	8	6	4
01 - Usted	1	0	0	0	1	0	0	0
02 - Su pareja	3	4	5	7	7	5	2	1
03 - Ambos	0	4	7	1	1	2	1	2
04 - NS/NC	0	0	0	0	0	0	0	0
Totales	17	17	25	15	14	16	10	6
Pregunta: PA.12.00 - Responsabilidad de cuidar a los hijos								
00 - No Sabe / No contesta	13	9	13	10	7	8	6	4
01 - Usted	0	0	0	0	1	0	0	0
02 - Su pareja	3	2	5	4	2	4	1	0
03 - Ambos	1	6	7	1	4	5	3	2
04 - NS/NC	0	0	0	0	0	0	0	0
Totales	17	17	25	15	14	16	10	6

Respuesta	Guaymallén:		Ceibos	Gomens.	Lihué	P. Sgo	SOEVA	Maipú:	Cavag.	Cristal	Feiman	6 de Set	Tejas R.	Total
	Bucj	CEC												
Pregunta: PA.13.00 - Decisión sobre cómo corregir a los hijos														
10 - No Sabe / No contesta.	13	9	14	10	7	8	6	8	5	5	8	6	4	103
11 - Usted	0	0	0	0	2	0	0	0	0	0	0	0	0	2
12 - Su pareja	2	0	2	2	2	2	2	1	1	0	0	0	0	13
13 - Ambos	2	8	9	3	3	6	12	4	5	3	3	3	2	62
14 - NS/NC	0	0	0	0	0	0	0	0	0	0	0	0	0	0
Totales	17	17	25	15	14	16	20	10	10	11	9	6	6	180
Pregunta: PA.14.00 - Decisión sobre la compra de un electrodoméstico														
10 - No Sabe / No contesta	13	9	13	7	5	8	6	8	5	5	8	6	4	97
11 - Usted	0	3	0	0	2	0	1	0	2	0	0	0	0	8
12 - Su pareja	3	3	3	0	1	2	2	0	1	1	0	0	1	16
13 - Ambos	1	2	9	8	6	6	11	3	4	3	3	3	1	59
14 - NS/NC	0	0	0	0	0	0	0	0	0	0	0	0	0	0
Totales	17	17	25	15	14	16	20	10	10	11	9	6	6	180
Pregunta: PA.15.00 - Decisión de cambiarse de casa														
10 - No Sabe / No contesta	13	9	13	7	5	9	6	8	5	5	8	6	4	98
11 - Usted	0	1	1	0	1	0	1	0	1	0	0	0	0	5
12 - Su pareja	1	1	1	0	1	0	0	1	1	0	1	0	0	7
13 - Ambos	3	6	10	8	7	7	13	3	5	2	2	3	2	70
14 - NS/NC	0	0	0	0	0	0	0	0	0	0	0	0	0	0
Totales	17	17	25	15	14	16	20	10	10	11	9	6	6	180
Pregunta: PA.16.00 - Decisión sobre el lugar donde estudiaron o estudiarán los niños.														
10 - No Sabe / No contesta	13	9	13	10	7	8	6	8	5	5	8	6	4	102
11 - Usted	0	0	0	0	1	0	1	0	0	0	0	0	0	2
12 - Su pareja	0	1	2	1	0	3	0	0	0	0	0	0	0	8
13 - Ambos	4	7	10	4	6	5	13	3	5	3	3	3	2	68
14 - NS/NC	0	0	0	0	0	0	0	0	0	0	0	0	0	0
Totales	17	17	25	15	14	16	20	10	10	11	9	6	6	180
Pregunta: PA.17.00 - Decisión de utilizar o no métodos anticonceptivos.														
10 - No Sabe / No contesta	13	9	13	12	7	9	7	8	5	5	8	6	4	106
11 - Usted	0	0	0	0	2	0	0	0	0	0	0	0	0	2
12 - Su pareja	0	1	1	0	0	0	2	0	0	0	0	0	0	4
13 - Ambos	4	7	10	3	5	7	11	4	4	3	3	3	2	66
14 - NS/NC	0	0	0	0	0	0	0	0	1	1	0	0	0	2
Totales	17	17	25	15	14	16	20	10	10	11	9	6	6	180

Respuesta	Bucil	CEC	Coibos	Gomens,	Lihué	P. Sgo	SOEVA	Canciller	Cavag.	Cristal	Feiman	6 de Set	Tejas R.
Pregunta: PA.18.00 - Decisión sobre cuándo tener relaciones sexuales.													
00 - No Sabe / No contesta	13	0	9	16	12	7	9	7	8	5	5	8	4
01 - Usted	0	0	0	0	0	1	0	0	0	0	0	0	0
02 - Su pareja	0	0	1	1	1	0	0	0	0	0	0	0	0
03 - Ambos	4	7	7	7	2	6	7	13	2	5	5	3	3
04 - NS/NC	0	0	0	1	0	0	0	0	0	0	0	0	0
Totales	17	17	17	25	15	14	16	20	10	10	10	11	9

Sección: 11. OC - Otras Conductas

Pregunta: OC.05.00 - Es comprensible que un hombre le pegue a su pareja cuando el está borracho y no puede controlarse

00 - No Sabe / No contesta	0	0	0	1	0	0	0	0	0	1	0	0	0
01 - Siempre	0	0	0	1	0	1	0	0	0	0	0	0	0
02 - Casi siempre	0	1	1	1	0	0	0	0	0	0	0	0	0
03 - A veces	0	7	0	0	0	0	1	3	0	0	0	1	0
04 - Casi nunca	0	2	0	0	0	1	0	1	0	0	0	0	0
05 - Nunca	17	7	7	22	15	12	15	16	10	9	10	10	6
Totales	17	17	17	25	15	14	16	20	10	10	10	11	9

Pregunta: OC.06.00 - Es comprensible que un hombre le pegue a su pareja cuando ella es una mala madre

00 - No Sabe / No contesta	0	0	0	1	0	0	0	0	0	1	0	0	0
01 - Siempre	0	0	0	0	0	0	1	1	0	0	0	0	0
02 - Casi siempre	0	1	4	0	0	0	1	0	0	0	0	0	0
03 - A veces	0	4	0	0	0	1	0	2	0	1	1	5	1
04 - Casi nunca	0	6	0	0	0	1	2	0	0	0	1	0	0
05 - Nunca	17	6	6	20	15	12	12	17	10	8	8	6	5
Totales	17	17	17	25	15	14	16	20	10	10	10	11	9

Pregunta: OC.07.00 - Es comprensible que un hombre le pegue a su pareja cuando ella es infiel

00 - No Sabe / No contesta	0	0	0	1	0	0	0	0	0	1	0	0	0
01 - Siempre	0	0	0	1	0	1	3	1	0	1	0	1	1
02 - Casi siempre	1	1	0	0	0	1	0	0	0	0	0	0	0
03 - A veces	2	9	2	2	2	0	1	4	1	0	2	4	1
04 - Casi nunca	0	2	0	0	0	1	1	0	1	0	0	1	0
05 - Nunca	14	5	5	21	13	11	11	15	8	8	8	5	8
Totales	17	17	17	25	15	14	16	20	10	10	10	11	9

Respuesta	Guaymallén:		Maipú:		Cristal	Feiman	6 de Set	Tejas R.	Total
	Buci	CEC	Canciller	Cavag.					
Pregunta: OC.08.00 - Es comprensible que un hombre le pegue a su pareja cuando él está muy celoso									
10 - No Sabe / No contesta	0	0	0	1	1	0	0	1	4
11 - Siempre	0	0	0	0	0	0	0	0	1
12 - Casi siempre	0	1	0	0	0	0	0	0	2
13 - A veces	1	4	0	0	0	0	0	0	6
14 - Casi nunca	0	4	1	0	0	0	0	0	6
15 - Nunca	16	8	23	15	9	10	11	8	161
Totales	17	17	25	16	10	10	11	9	180
Pregunta: OC.09.00 - Hay alguna otra situación en la que sea comprensible que un hombre le pegue a su pareja?									
10 - No Sabe / No contesta	0	0	0	0	1	0	0	0	2
11 - Siempre	0	0	0	0	0	0	0	0	1
12 - Casi siempre	0	0	0	0	0	0	0	0	0
13 - A veces	0	9	3	2	0	1	2	1	21
14 - Casi nunca	4	3	0	2	0	0	0	0	12
15 - Nunca	13	5	21	13	9	9	9	8	144
Totales	17	17	25	16	10	10	11	9	180
Pregunta: OC.10.00 - ¿Cree usted que los golpes son una demostración de amor y protección?									
10 - No Sabe / No contesta	0	0	2	0	1	0	0	0	3
11 - Siempre	0	0	1	0	0	0	0	0	2
12 - Casi siempre	0	0	0	0	0	0	0	0	0
13 - A veces	0	0	0	0	0	1	0	0	2
14 - Casi nunca	0	3	0	0	0	0	0	1	4
15 - Nunca	17	14	22	15	9	9	11	8	169
Totales	17	17	25	16	10	10	11	9	180
Pregunta: OC.11.00 - ¿Cree usted que la mujer debe aceptar ser golpeada para mantener a su familia unida?									
10 - No Sabe / No contesta	0	0	2	0	1	0	0	0	3
11 - Siempre	0	0	0	0	0	0	0	0	1
12 - Casi siempre	0	0	0	0	0	0	0	0	0
13 - A veces	0	4	0	0	0	0	0	0	4
14 - Casi nunca	1	5	0	0	0	0	0	1	7
15 - Nunca	16	8	23	15	9	10	11	8	165
Totales	17	17	25	16	10	10	11	9	180

Respuesta	Guaymallén:		Maipú:		Cristal	Felman	6 de Set	Tejas R.	
	Bucl	CEC	Celbos	Gomens, Lihué					P. Sgo
Pregunta: OC.12.00 - ¿Su pareja alguna vez ha estado muy ebrio o drogado durante el último mes? (si es así, preguntar frecuencia mensual y codificar por la frecuencia)									
00 - No Sabe / No contesta	0	0	2	3	4	0	0	0	3
01 - Siempre	0	0	0	0	0	0	0	0	0
02 - Casi siempre	0	0	0	0	0	0	0	0	0
03 - A veces	1	0	0	0	0	0	0	0	0
04 - Casi nunca	0	0	0	0	0	0	0	0	0
05 - Nunca	16	15	22	11	10	16	20	10	11
Totales	17	17	25	15	14	16	20	10	11
Pregunta: OC.13.00 - En los últimos 12 meses, en medio de algún problema, ¿usted insultó a alguien que no era familiar suyo?									
00 - No Sabe / No contesta	0	0	0	2	0	0	0	0	0
01 - A menudo (6 o + veces)	0	0	0	1	0	0	3	0	0
02 - A veces (3-5 veces)	1	6	4	1	0	2	0	1	3
03 - Rara vez (1-2 veces)	7	7	7	3	3	5	7	4	4
04 - Nunca (o no en el último año)	9	4	11	11	11	8	12	3	10
Totales	17	17	25	15	14	16	20	10	11
Pregunta: OC.14.00 - ¿Amenazó con lastimar seriamente a alguien que no era familiar suyo en los últimos 12 meses?									
00 - No Sabe / No contesta	0	0	0	2	0	0	0	0	0
01 - A menudo (6 o + veces)	0	0	0	0	0	0	1	0	0
02 - A veces (3-5 veces)	0	0	0	1	0	0	0	0	0
03 - Rara vez (1-2 veces)	0	3	2	0	0	1	1	0	1
04 - Nunca (o no en el último año)	17	14	20	15	14	15	18	10	10
Totales	17	17	25	15	14	16	20	10	11
Pregunta: OC.15.00 - ¿Golpeó a alguien que no era familiar suyo en los últimos 12 meses?									
00 - No Sabe / No contesta	0	0	0	2	0	0	0	0	0
01 - A menudo (6 o + veces)	0	0	0	0	0	1	1	0	0
02 - A veces (3-5 veces)	0	0	0	1	0	0	1	0	0
03 - Rara vez (1-2 veces)	2	4	0	1	0	2	1	0	1
04 - Nunca (o no en el último año)	15	13	22	14	14	13	17	10	10
Totales	17	17	25	15	14	16	20	10	11
Pregunta: OC.16.00 - En los últimos 12 meses, ¿se valió de alguien para que hiciera mal a una persona con quien había tenido problemas?									
00 - No Sabe / No contesta	0	0	0	3	0	0	0	0	0
01 - A menudo (6 o + veces)	0	0	0	0	0	0	1	0	0
02 - A veces (3-5 veces)	0	0	0	0	0	0	0	0	0
03 - Rara vez (1-2 veces)	0	6	0	0	0	0	0	0	0
04 - Nunca (o no en el último año)	17	11	22	15	14	16	19	10	11
Totales	17	17	25	15	14	16	20	10	11

Respuesta	Guaymallén:		Ceibos		Gomens.	Lihué	P. Sgo	SOEVA	Maipú:		Cristal	Feiman	6 de Set	Tejas R.	Total	
	Buci	CEC						Cancellor	Cavag.							
sección: 13. AR - Armas.																
Pregunta: AR.01.00 - ¿Tiene usted algún tipo de armas de fuego (pistola, revolver, rifle, escopeta) en su casa?																
0 - No Sabe / No contesta	0	0	0	1	0	0	0	0	0	0	2	0	0	0	0	3
1 - Sí	5	6	4	1	0	1	0	1	3	1	1	1	0	0	0	24
2 - No	12	11	20	14	14	15	17	17	9	9	7	10	9	6	153	
Totales	17	17	25	15	14	16	20	10	10	10	11	9	9	6	180	
Pregunta: AR.02.00 - Si es así, ¿cuál es la principal razón para tener esa arma?																
0 - No Sabe / No contesta	12	11	20	13	14	15	17	9	9	9	9	10	8	6	153	
1 - Deporte o cacería	2	3	3	0	0	0	2	0	0	1	0	0	1	0	12	
2 - Protección personal	3	2	2	2	0	1	0	1	0	1	1	0	0	0	13	
3 - Actividad profesional	0	1	0	0	0	0	1	0	0	0	0	0	0	0	2	
Totales	17	17	25	15	14	16	20	10	10	10	11	9	9	6	180	
Pregunta: AR.03.00 - Cuando usted sale de su casa, ¿lleva consigo algún arma para protegerse?																
0 - No Sabe / No contesta	0	3	1	4	0	0	3	0	0	1	1	0	0	0	13	
1 - Sí	0	0	2	1	2	0	2	0	2	0	0	0	0	0	9	
2 - No	17	14	22	10	12	16	15	8	9	9	9	11	9	6	158	
Totales	17	17	25	15	14	16	20	10	10	10	11	9	9	6	180	
Pregunta: AR.04.00 - Si usted pudiera, ¿tendría un arma de fuego para su protección?																
0 - No Sabe / No contesta	0	3	5	0	0	0	2	0	2	0	2	0	0	0	14	
1 - Sí	4	6	5	2	3	5	5	4	4	2	4	2	1	0	43	
2 - No	13	8	15	13	11	11	13	4	4	8	4	8	9	6	123	
Totales	17	17	25	15	14	16	20	10	10	10	11	9	9	6	180	
sección: 14. OP - Opcionales																
Pregunta: OP.01.00 - En su casa o departamento																
0 - No Sabe / No contesta	0	0	1	0	0	0	0	0	0	0	1	0	0	0	2	
1 - Muy Seguro	12	5	11	4	7	9	10	5	7	8	7	5	5	4	94	
2 - Algo seguro	5	10	8	4	3	2	3	2	2	2	1	2	2	1	45	
3 - Algo inseguro	0	1	4	4	1	3	7	3	0	0	0	2	2	1	28	
4 - Muy inseguro	0	1	1	3	3	2	0	0	0	0	0	1	0	0	11	
Totales	17	17	25	15	14	16	20	10	10	10	11	9	9	6	180	

Respuesta	Guaymallén:		Ceibos	Gomens., Lihué	P. Sgo	SOEVA	Maipú:		Cristal	Feiman	6 de Set	Tejas R.	T
	Buci	CEC					Cavag.	Canciller					
Pregunta: OP.02.00 - En las calles de su comunidad durante el día													
00 - No Sabe / No contesta	0	0	0	1	0	0	0	0	1	0	0	0	0
01 - Muy Seguro	4	0	0	6	3	5	1	7	6	4	4	3	3
02 - Algo seguro	11	14	11	2	3	4	7	1	1	1	3	1	2
03 - Algo inseguro	1	2	2	4	1	5	6	2	2	2	3	4	1
04 - Muy inseguro	1	1	1	3	7	2	3	0	0	0	1	0	0
Totales	17	17	25	15	14	16	20	10	10	11	9	6	
Pregunta: OP.03.00 - En las calles de su comunidad durante la noche													
00 - No Sabe / No contesta	0	0	0	0	0	0	0	0	1	0	0	0	0
01 - Muy Seguro	0	0	2	1	1	0	4	0	5	5	4	2	1
02 - Algo seguro	11	5	4	0	1	4	4	0	1	3	3	1	2
03 - Algo inseguro	4	9	10	5	2	4	6	4	2	2	4	1	1
04 - Muy inseguro	2	3	8	9	10	8	6	0	1	0	2	2	2
Totales	17	17	25	15	14	16	20	10	10	11	9	6	
Pregunta: OP.04.00 - En los medios de transporte colectivos (ómnibus, taxis, etc.)													
00 - No Sabe / No contesta	0	0	0	2	0	0	0	0	1	1	0	1	0
01 - Muy Seguro	1	0	4	2	6	6	4	4	3	4	6	3	0
02 - Algo seguro	9	7	10	5	1	6	9	2	2	3	3	3	3
03 - Algo inseguro	6	9	5	4	4	1	7	7	3	2	2	2	1
04 - Muy inseguro	1	1	4	4	3	3	0	1	1	0	0	0	2
Totales	17	17	25	15	14	16	20	10	10	11	9	6	
Pregunta: OP.05.00 - En el centro de la ciudad													
00 - No Sabe / No contesta	0	0	0	1	0	0	0	0	1	0	0	0	0
01 - Muy Seguro	1	0	5	3	5	3	5	6	2	6	5	1	1
02 - Algo seguro	8	9	5	4	5	7	8	1	2	3	2	4	2
03 - Algo inseguro	6	5	8	3	1	3	7	7	2	1	2	3	3
04 - Muy inseguro	2	3	6	5	3	3	0	2	3	0	2	1	0
Totales	17	17	25	15	14	16	20	10	10	11	9	6	
Pregunta: OP.06.00 - Ha limitado los lugares a donde va de compras													
00 - No Sabe / No contesta	0	0	0	1	0	0	0	0	1	0	0	1	0
01 - Mucho	0	1	3	4	4	3	4	0	1	0	0	0	1
02 - Poco	2	7	5	5	7	4	3	2	2	2	6	1	0
03 - Nada	15	9	16	6	3	9	13	8	6	8	5	7	5
Totales	17	17	25	15	14	16	20	10	10	11	9	6	

Respuesta	Guaymallén:		Ceibos	Gomens. Lihué	P. Sgo	SOEVA	Maipú:		Cristal	Feiman	6 de Set	Tejas R.	Total
	Bucí	CEC					Canciller	Cavag.					
Pregunta: OP.07.00 - Ha limitado las actividades de recreación que antes disfrutaba													
0 - No Sabe / No contesta	0	0	0	1	0	0	0	0	1	0	0	1	3
1 - Mucho	2	1	5	3	3	3	6	1	2	0	1	0	28
2 - Poco	2	8	5	7	8	1	3	5	2	1	4	5	51
3 - Nada	13	8	14	5	3	12	11	4	5	9	6	3	98
Totales	17	17	25	15	14	16	20	10	10	10	11	9	180
Pregunta: OP.08.00 - Ha tenido la necesidad de adquirir armas para autoprotección													
0 - No Sabe / No contesta	0	0	1	0	0	0	1	0	1	0	0	1	4
1 - Mucho	0	2	2	1	1	1	1	1	0	0	0	0	9
2 - Poco	0	6	1	2	0	0	2	1	1	0	2	1	16
3 - Nada	17	9	21	12	13	15	16	8	8	10	9	7	151
Totales	17	17	25	15	14	16	20	10	10	10	11	9	180
Pregunta: OP.09.00 - Ha sentido la necesidad de mudarse a otra ciudad o área dentro o fuera del país													
0 - No Sabe / No contesta	0	0	1	0	0	0	0	0	1	0	0	1	3
1 - Mucho	1	0	3	6	7	4	4	0	2	0	2	0	29
2 - Poco	2	8	2	6	5	1	0	1	0	0	1	0	26
3 - Nada	14	9	19	3	2	11	16	9	7	10	8	8	122
Totales	17	17	25	15	14	16	20	10	10	10	11	9	180

Cuadro No 3

Frecuencia de las respuestas codificadas en términos porcentuales del grupo de mujeres. Estudio de prevalencia de Violencia Intra Familiar en barrios de Maipú y Guaymallén año 2000.

Respuesta	Guaymallén:		Maipú:		Cristal	Feiman	6 de Set	Tejas R.
	Buci	CEC	Ceilbos	Gomens. Lihué				
Sección 01. DE - Demografía								
Pregunta: DE.01.01 - Relación de parentesco con el jefe								
00 - No Sabe / No contesta	0,00%	0,00%	0,00%	0,00%	0,00%	0,00%	0,00%	0,00%
01 - Jefe	17,65%	12,50%	4,00%	16,00%	0,00%	17,65%	10,00%	30,00%
02 - Cónyuge	23,53%	31,25%	52,00%	56,00%	63,89%	29,41%	55,00%	50,00%
03 - Hijo/a	58,82%	50,00%	32,00%	16,00%	33,33%	47,06%	30,00%	20,00%
04 - Padre/Madre	0,00%	0,00%	4,00%	0,00%	0,00%	0,00%	5,00%	0,00%
05 - Suegro/a	0,00%	0,00%	0,00%	4,00%	2,78%	0,00%	0,00%	0,00%
06 - Hermano/a	0,00%	0,00%	4,00%	8,00%	0,00%	0,00%	0,00%	0,00%
07 - Nieto/a	0,00%	6,25%	0,00%	0,00%	0,00%	0,00%	0,00%	0,00%
08 - Yerno/Nuera	0,00%	0,00%	0,00%	0,00%	0,00%	0,00%	0,00%	0,00%
09 - Otro Pariente	0,00%	0,00%	4,00%	0,00%	0,00%	0,00%	0,00%	0,00%
10 - Otros NO parientes	0,00%	0,00%	0,00%	0,00%	0,00%	0,00%	0,00%	0,00%
11 - Empleada doméstica	0,00%	0,00%	0,00%	0,00%	0,00%	0,00%	0,00%	0,00%
Pregunta: DE.01.04 - ¿Cuál es el más alto nivel de educación alcanzado?								
00 - Ninguno / Se ignora	0,00%	6,25%	8,00%	0,00%	0,00%	0,00%	5,00%	0,00%
01 - Primaria incompleta	5,88%	0,00%	4,00%	12,00%	27,78%	0,00%	10,00%	0,00%
02 - Primaria completa	5,88%	12,50%	16,00%	12,00%	41,67%	17,65%	40,00%	20,00%
03 - Secundaria incompleta	41,18%	12,50%	28,00%	16,00%	16,67%	17,65%	10,00%	40,00%
04 - Secundaria completa	23,53%	31,25%	40,00%	44,00%	11,11%	58,82%	20,00%	40,00%
05 - Técnica	0,00%	0,00%	0,00%	0,00%	0,00%	0,00%	0,00%	0,00%
06 - Universitaria y/o terciaria o superior	23,53%	37,50%	4,00%	8,00%	0,00%	5,88%	15,00%	0,00%
07 - No sabe	0,00%	0,00%	0,00%	8,00%	2,78%	0,00%	0,00%	0,00%
Pregunta: DE.01.05 - ¿Percibe algún ingreso por trabajo?								
00 - No contesta	5,88%	6,25%	8,00%	0,00%	0,00%	0,00%	20,00%	0,00%
01 - Sí	23,53%	50,00%	20,00%	40,00%	19,44%	29,41%	35,00%	20,00%
02 - No	64,71%	37,50%	72,00%	60,00%	80,56%	64,71%	45,00%	80,00%
03 - No Sabe	5,88%	6,25%	0,00%	0,00%	0,00%	5,88%	0,00%	0,00%
Pregunta: DE.01.07 - Hacinado								
00 - No Sabe / No contesta	0,00%	0,00%	0,00%	0,00%	0,00%	0,00%	5,00%	0,00%
01 - Sí	0,00%	0,00%	0,00%	8,00%	22,22%	5,88%	5,00%	0,00%
02 - No	100,00%	100,00%	100,00%	92,00%	77,78%	94,12%	90,00%	90,00%

		Maipú:										Tejas R.					
		Guaymallén:		P. Sgo		SOEVA		Canciller		Cavag.		Cristal		Feiman		6 de Set	
		Bucí	CEC	Ceibos	Gomens.	Lihué	P. Sgo	SOEVA	Canciller	Cavag.	Cristal	Feiman	6 de Set	Tejas R.	T		
Respuesta																	
Pregunta: DE.04.00 - ¿Cuál es su estado civil?																	
00 - No Sabe / No contesta	0,00%	0,00%	0,00%	0,00%	0,00%	0,00%	0,00%	0,00%	10,00%	0,00%	0,00%	0,00%	0,00%	0,00%	0,00%	0,00%	0,00%
01 - Casado/a	23,53%	25,00%	56,00%	44,00%	41,67%	29,41%	29,41%	45,00%	60,00%	30,00%	70,00%	55,56%	36,36%	64,29%	43,		
02 - Unión de hecho	0,00%	0,00%	4,00%	8,00%	25,00%	11,76%	5,00%	5,00%	0,00%	0,00%	0,00%	22,22%	0,00%	0,00%	7,		
03 - Soltero/a	52,94%	68,75%	28,00%	20,00%	33,33%	47,06%	40,00%	40,00%	10,00%	50,00%	20,00%	11,11%	36,36%	28,57%	35,		
04 - Separado/a o Divorciado/a	17,65%	0,00%	8,00%	8,00%	0,00%	0,00%	0,00%	0,00%	10,00%	10,00%	10,00%	0,00%	27,27%	0,00%	5,		
05 - Viudo/a	5,88%	6,25%	4,00%	20,00%	0,00%	11,76%	10,00%	10,00%	10,00%	10,00%	0,00%	11,11%	0,00%	7,14%	7,		
Pregunta: DE.05.00 - ¿Tiene usted trabajo y/o está buscando trabajo?																	
00 - No Sabe / No contesta	0,00%	0,00%	0,00%	0,00%	0,00%	0,00%	0,00%	0,00%	20,00%	0,00%	0,00%	0,00%	0,00%	0,00%	0,		
01 - Tiene trabajo	17,65%	56,25%	20,00%	24,00%	22,22%	17,65%	30,00%	30,00%	30,00%	10,00%	10,00%	22,22%	18,18%	28,57%	24,		
02 - Tiene trabajo y está buscando	11,76%	0,00%	0,00%	0,00%	2,78%	5,88%	0,00%	0,00%	0,00%	0,00%	0,00%	0,00%	0,00%	7,14%	5,		
03 - NO tiene trabajo y está buscando	23,53%	18,75%	32,00%	8,00%	41,67%	35,29%	35,00%	0,00%	0,00%	20,00%	0,00%	33,33%	36,36%	14,29%	25,		
04 - NO tiene trabajo y NO está buscando	47,06%	25,00%	48,00%	40,00%	33,33%	41,18%	35,00%	50,00%	50,00%	70,00%	90,00%	44,44%	45,45%	50,00%	44,		
Pregunta: DE.06.00 - ¿Es usted ?																	
00 - No Sabe / No contesta	70,59%	43,75%	80,00%	56,00%	75,00%	76,47%	70,00%	70,00%	70,00%	90,00%	90,00%	66,67%	81,82%	71,43%	71,		
01 - Empleador	0,00%	0,00%	4,00%	12,00%	0,00%	0,00%	25,00%	0,00%	0,00%	0,00%	0,00%	11,11%	0,00%	0,00%	4,		
02 - Trabajador por cuenta propia	29,41%	12,50%	0,00%	4,00%	11,11%	0,00%	0,00%	0,00%	10,00%	0,00%	0,00%	22,22%	0,00%	7,14%	7,		
03 - Trabajador asalariado	0,00%	43,75%	12,00%	28,00%	13,89%	23,53%	5,00%	20,00%	20,00%	10,00%	10,00%	0,00%	9,09%	21,43%	15,		
04 - Trabajador familiar NO asalariado	0,00%	0,00%	4,00%	0,00%	0,00%	0,00%	0,00%	0,00%	0,00%	0,00%	0,00%	0,00%	9,09%	0,00%	0,		
Pregunta: DE.07.00 - ¿Es usted ?																	
00 - No Sabe / No contesta	47,06%	62,50%	48,00%	40,00%	72,22%	52,94%	45,00%	45,00%	30,00%	30,00%	10,00%	55,56%	18,18%	50,00%	47,		
01 - Estudiante	23,53%	25,00%	0,00%	12,00%	2,78%	29,41%	5,00%	5,00%	0,00%	0,00%	10,00%	0,00%	18,18%	7,14%	11,		
02 - Pensionado, jubilado o rentista	5,88%	6,25%	20,00%	12,00%	0,00%	5,88%	5,00%	5,00%	20,00%	10,00%	20,00%	11,11%	18,18%	7,14%	9,		
03 - Se dedica a quehaceres domésticos	23,53%	6,25%	24,00%	36,00%	8,33%	11,76%	45,00%	50,00%	50,00%	30,00%	60,00%	33,33%	45,45%	35,71%	27,		
04 - No hace nada en particular	0,00%	0,00%	8,00%	0,00%	16,67%	0,00%	0,00%	0,00%	0,00%	0,00%	0,00%	0,00%	0,00%	0,00%	3,		
Pregunta: DE.08.00 - ¿Cuál es su nacionalidad?																	
00 - No Sabe / No contesta	0,00%	0,00%	0,00%	0,00%	0,00%	0,00%	0,00%	0,00%	10,00%	0,00%	0,00%	0,00%	0,00%	0,00%	0,		
01 - argentina	100,00%	100,00%	100,00%	92,00%	72,22%	100,00%	95,00%	95,00%	90,00%	100,00%	100,00%	100,00%	100,00%	100,00%	93,		
02 - chilena	0,00%	0,00%	0,00%	4,00%	2,78%	0,00%	0,00%	0,00%	0,00%	0,00%	0,00%	0,00%	0,00%	0,00%	0,		
03 - peruana	0,00%	0,00%	0,00%	0,00%	0,00%	0,00%	0,00%	0,00%	0,00%	0,00%	0,00%	0,00%	0,00%	0,00%	0,		
04 - boliviana	0,00%	0,00%	0,00%	4,00%	25,00%	0,00%	5,00%	5,00%	0,00%	0,00%	0,00%	0,00%	0,00%	0,00%	5,		
05 - otra	0,00%	0,00%	0,00%	0,00%	0,00%	0,00%	0,00%	0,00%	0,00%	0,00%	0,00%	0,00%	0,00%	0,00%	0,		
Pregunta: DE.09.01 - ¿En qué país nació usted?																	
00 - No Sabe / No contesta	0,00%	31,25%	0,00%	0,00%	0,00%	0,00%	0,00%	0,00%	10,00%	0,00%	0,00%	0,00%	0,00%	0,00%	2,		
01 - Este país	100,00%	68,75%	100,00%	92,00%	69,44%	100,00%	95,00%	95,00%	90,00%	90,00%	100,00%	100,00%	100,00%	100,00%	90,		
02 - Otro país	0,00%	0,00%	0,00%	8,00%	30,56%	0,00%	5,00%	5,00%	0,00%	10,00%	0,00%	0,00%	0,00%	0,00%	6,		

Respuesta	Guaymallén:		Maipú:		Cristal	Feiman	6 de Set	Tejas R.	7	
	Bucú	CEC	CEibos	Gomens. Lihué						P. Sgo
Pregunta: AC.04.00 - Si hay una persona que mantiene asustada a su comunidad y alguien lo mata, usted										
00 - No Sabe / No contesta	5,88%	0,00%	4,00%	0,00%	0,00%	10,00%	0,00%	0,00%	0,00%	7,14%
01 - Aprobaria	23,53%	12,50%	28,00%	32,00%	13,89%	11,76%	25,00%	30,00%	22,22%	35,71%
02 - No aprobaria pero entenderia	41,18%	37,50%	36,00%	40,00%	66,67%	52,94%	30,00%	40,00%	33,33%	27,27%
03 - No aprobaria ni entenderia	29,41%	50,00%	32,00%	28,00%	19,44%	35,29%	35,00%	20,00%	44,44%	21,43%
Pregunta: AC.05.00 - Si un grupo de personas comienzan a hacer limpiezas sociales; es decir, matar gente indeseable, usted:										
00 - No Sabe / No contesta	5,88%	6,25%	4,00%	4,00%	0,00%	15,00%	0,00%	0,00%	0,00%	7,14%
01 - Aprobaria	23,53%	0,00%	16,00%	20,00%	2,78%	23,53%	15,00%	40,00%	33,33%	35,71%
02 - No aprobaria pero entenderia	23,53%	31,25%	20,00%	32,00%	75,00%	17,65%	10,00%	20,00%	11,11%	14,29%
03 - No aprobaria ni entenderia	47,06%	62,50%	60,00%	44,00%	22,22%	58,82%	60,00%	30,00%	55,56%	42,86%
Pregunta: AC.06.00 - Una persona tiene derecho a matar para defender a su familia										
00 - No Sabe / No contesta	5,88%	0,00%	0,00%	0,00%	0,00%	5,00%	10,00%	0,00%	0,00%	7,14%
01 - Muy de acuerdo	11,76%	0,00%	36,00%	64,00%	75,00%	29,41%	40,00%	60,00%	66,67%	35,71%
02 - Algo de acuerdo	35,29%	25,00%	16,00%	4,00%	5,56%	29,41%	5,00%	10,00%	20,00%	28,57%
03 - No está seguro	0,00%	31,25%	20,00%	0,00%	13,89%	11,76%	10,00%	0,00%	22,22%	14,29%
04 - Algo en desacuerdo	5,88%	18,75%	12,00%	0,00%	0,00%	0,00%	10,00%	20,00%	0,00%	7,14%
05 - Muy en desacuerdo	41,18%	25,00%	16,00%	32,00%	5,56%	29,41%	30,00%	20,00%	11,11%	18,18%
Pregunta: AC.07.00 - Una persona tiene derecho a matar para defender su casa o propiedad										
00 - No Sabe / No contesta	5,88%	0,00%	0,00%	0,00%	0,00%	5,00%	10,00%	0,00%	0,00%	7,14%
01 - Muy de acuerdo	5,88%	6,25%	32,00%	60,00%	58,33%	23,53%	25,00%	70,00%	55,56%	14,29%
02 - Algo de acuerdo	17,65%	25,00%	12,00%	0,00%	19,44%	5,88%	0,00%	0,00%	11,11%	7,14%
03 - No está seguro	5,88%	18,75%	8,00%	0,00%	13,89%	5,88%	5,00%	0,00%	11,11%	0,00%
04 - Algo en desacuerdo	17,65%	25,00%	8,00%	0,00%	2,78%	11,76%	10,00%	30,00%	11,11%	14,29%
05 - Muy en desacuerdo	47,06%	25,00%	40,00%	40,00%	5,56%	52,94%	55,00%	20,00%	11,11%	57,14%
Pregunta: AC.08.00 - El tener un arma en la casa, hace que una casa sea más segura										
00 - No Sabe / No contesta	5,88%	0,00%	0,00%	0,00%	0,00%	5,00%	10,00%	0,00%	0,00%	7,14%
01 - Muy de acuerdo	5,88%	6,25%	8,00%	32,00%	8,33%	17,65%	5,00%	10,00%	33,33%	0,00%
02 - Algo de acuerdo	0,00%	6,25%	32,00%	8,00%	11,11%	17,65%	10,00%	0,00%	0,00%	7,14%
03 - No está seguro	11,76%	43,75%	4,00%	8,00%	19,44%	5,88%	5,00%	20,00%	11,11%	7,14%
04 - Algo en desacuerdo	11,76%	0,00%	4,00%	0,00%	8,33%	11,76%	0,00%	10,00%	22,22%	7,14%
05 - Muy en desacuerdo	64,71%	43,75%	52,00%	52,00%	52,78%	47,06%	75,00%	70,00%	33,33%	81,82%

Respuesta:

Pregunta: AC.09.00 - Portar un arma hace que una persona esté más segura.

00 - No Sabe / No contesta	5,88%	0,00%	0,00%	0,00%	0,00%	0,00%	5,00%	10,00%	0,00%	0,00%	0,00%	0,00%	7,14%
01 - Muy de acuerdo	0,00%	0,00%	8,00%	24,00%	8,33%	11,76%	15,00%	10,00%	0,00%	33,33%	0,00%	0,00%	0,00%
02 - Algo de acuerdo	0,00%	12,50%	16,00%	8,00%	13,89%	5,88%	10,00%	0,00%	0,00%	0,00%	0,00%	0,00%	7,14%
03 - No está seguro	5,88%	37,50%	20,00%	8,00%	13,89%	0,00%	0,00%	10,00%	10,00%	0,00%	0,00%	0,00%	21,43%
04 - Algo en desacuerdo	5,88%	0,00%	4,00%	0,00%	13,89%	5,88%	0,00%	10,00%	0,00%	22,22%	0,00%	0,00%	7,14%
05 - Muy en desacuerdo	82,35%	50,00%	52,00%	60,00%	50,00%	76,47%	70,00%	60,00%	80,00%	44,44%	100,00%	100,00%	57,14%

Pregunta: AC.10.00 - Los niños de la calle deben ser recluidos en instituciones penales

00 - No Sabe / No contesta	5,88%	0,00%	4,00%	0,00%	0,00%	0,00%	5,00%	10,00%	0,00%	0,00%	0,00%	0,00%	7,14%
01 - Muy de acuerdo	5,88%	6,25%	24,00%	8,00%	2,78%	11,76%	20,00%	10,00%	0,00%	22,22%	0,00%	0,00%	14,29%
02 - Algo de acuerdo	5,88%	6,25%	4,00%	8,00%	2,78%	17,65%	35,00%	0,00%	0,00%	11,11%	18,18%	0,00%	0,00%
03 - No está seguro	17,65%	12,50%	4,00%	12,00%	30,56%	0,00%	5,00%	50,00%	10,00%	0,00%	18,18%	21,43%	14,
04 - Algo en desacuerdo	11,76%	25,00%	12,00%	0,00%	2,78%	5,88%	0,00%	0,00%	10,00%	11,11%	9,09%	28,57%	8,
05 - Muy en desacuerdo	52,94%	50,00%	52,00%	72,00%	61,11%	64,71%	35,00%	30,00%	80,00%	55,56%	54,55%	28,57%	55,

Pregunta: AC.11.00 - Una persona que inicia una pelea merece que la maten.

00 - No Sabe / No contesta	5,88%	0,00%	4,00%	0,00%	0,00%	0,00%	5,00%	10,00%	0,00%	0,00%	0,00%	0,00%	7,14%
01 - Muy de acuerdo	0,00%	0,00%	0,00%	4,00%	0,00%	0,00%	5,00%	0,00%	0,00%	11,11%	0,00%	0,00%	0,00%
02 - Algo de acuerdo	0,00%	0,00%	4,00%	4,00%	0,00%	0,00%	0,00%	0,00%	0,00%	0,00%	0,00%	0,00%	0,00%
03 - No está seguro	5,88%	6,25%	4,00%	4,00%	22,22%	0,00%	0,00%	0,00%	0,00%	0,00%	9,09%	28,57%	7,
04 - Algo en desacuerdo	5,88%	25,00%	8,00%	0,00%	11,11%	5,88%	10,00%	0,00%	0,00%	11,11%	0,00%	21,43%	8,
05 - Muy en desacuerdo	82,35%	68,75%	80,00%	88,00%	66,67%	94,12%	80,00%	90,00%	100,00%	77,78%	90,91%	42,86%	79,

Sección 04. NO - Normas

Pregunta: NO.01.00 - ¿Sabe Ud. que existe una ley que penaliza la violencia doméstica?

00 - No Sabe / No contesta	0,00%	0,00%	0,00%	0,00%	0,00%	0,00%	5,00%	10,00%	0,00%	0,00%	0,00%	0,00%	0,00%
01 - Sí	52,94%	81,25%	72,00%	52,00%	61,11%	70,59%	55,00%	40,00%	60,00%	33,33%	36,36%	57,14%	59,
02 - No	47,06%	18,75%	28,00%	48,00%	38,89%	29,41%	40,00%	50,00%	40,00%	66,67%	63,64%	42,86%	40,

Pregunta: NO.02.00 - ¿Conoce sus aspectos?

00 - No Sabe / No contesta	52,94%	18,75%	32,00%	48,00%	38,89%	29,41%	45,00%	60,00%	50,00%	55,56%	63,64%	42,86%	41,
01 - Sí	35,29%	18,75%	28,00%	16,00%	38,89%	11,76%	20,00%	20,00%	10,00%	11,11%	18,18%	14,29%	22,
02 - No	11,76%	62,50%	40,00%	36,00%	22,22%	58,92%	35,00%	20,00%	40,00%	33,33%	18,18%	42,86%	35,

Respuesta

Pregunta: NO.03.00 - Para educar a los niños es necesario el castigo físico

00 - No Sabe / No contesta	0,00%	0,00%	0,00%	0,00%	0,00%	5,00%	10,00%	0,00%	0,00%	0,00%	0,00%	0,00%	0,00%
01 - Muy de acuerdo	0,00%	0,00%	0,00%	0,00%	0,00%	0,00%	0,00%	0,00%	0,00%	0,00%	0,00%	0,00%	0,00%
02 - Algo de acuerdo	5,88%	0,00%	12,00%	0,00%	5,56%	0,00%	0,00%	0,00%	10,00%	11,11%	0,00%	14,29%	4,
03 - No está seguro	0,00%	0,00%	0,00%	0,00%	2,78%	0,00%	0,00%	0,00%	0,00%	0,00%	0,00%	0,00%	0,
04 - Algo en desacuerdo	17,65%	31,25%	4,00%	8,00%	5,56%	11,76%	0,00%	0,00%	10,00%	0,00%	0,00%	9,09%	9,
05 - Muy en desacuerdo	76,47%	68,75%	84,00%	92,00%	86,11%	88,24%	95,00%	90,00%	90,00%	88,89%	90,91%	64,29%	85,

Pregunta: NO.04.00 - Existen situaciones en las cuales se justifica que un adulto le pegue a un niño que no es suyo

00 - No Sabe / No contesta	0,00%	6,25%	0,00%	0,00%	0,00%	0,00%	10,00%	0,00%	0,00%	0,00%	0,00%	0,00%	1,
01 - Muy de acuerdo	0,00%	0,00%	4,00%	0,00%	0,00%	0,00%	0,00%	0,00%	0,00%	0,00%	0,00%	0,00%	0,
02 - Algo de acuerdo	0,00%	0,00%	0,00%	0,00%	2,78%	11,76%	0,00%	0,00%	0,00%	0,00%	0,00%	0,00%	1,
03 - No está seguro	0,00%	6,25%	0,00%	0,00%	5,56%	0,00%	0,00%	0,00%	0,00%	0,00%	0,00%	0,00%	1,
04 - Algo en desacuerdo	17,65%	31,25%	0,00%	0,00%	0,00%	5,88%	0,00%	0,00%	0,00%	0,00%	0,00%	14,29%	5,
05 - Muy en desacuerdo	82,35%	56,25%	96,00%	100,00%	91,67%	82,35%	90,00%	100,00%	100,00%	100,00%	90,91%	85,71%	89,

Pregunta: NO.05.00 - Existen situaciones en las cuales se justifica que un hombre le dé una cachetada a la esposa

00 - No Sabe / No contesta	0,00%	0,00%	0,00%	0,00%	0,00%	0,00%	10,00%	0,00%	0,00%	0,00%	0,00%	0,00%	0,
01 - Muy de acuerdo	0,00%	0,00%	0,00%	4,00%	0,00%	0,00%	0,00%	0,00%	0,00%	0,00%	0,00%	0,00%	0,
02 - Algo de acuerdo	5,88%	0,00%	8,00%	4,00%	5,56%	5,88%	0,00%	10,00%	0,00%	11,11%	18,18%	7,14%	5,
03 - No está seguro	0,00%	12,50%	0,00%	0,00%	5,56%	0,00%	0,00%	0,00%	0,00%	11,11%	0,00%	21,43%	4,
04 - Algo en desacuerdo	17,65%	18,75%	4,00%	4,00%	11,11%	0,00%	0,00%	0,00%	0,00%	0,00%	0,00%	7,14%	5,
05 - Muy en desacuerdo	76,47%	68,75%	88,00%	88,00%	77,78%	94,12%	95,00%	90,00%	90,00%	77,78%	81,82%	64,29%	83,

Pregunta: NO.06.00 - Existen situaciones en las cuales se justifica que una mujer le dé una cachetada al esposo

00 - No Sabe / No contesta	0,00%	12,50%	0,00%	0,00%	0,00%	0,00%	10,00%	0,00%	0,00%	0,00%	0,00%	0,00%	1,
01 - Muy de acuerdo	0,00%	0,00%	0,00%	4,00%	0,00%	5,88%	0,00%	0,00%	0,00%	0,00%	0,00%	14,29%	1,
02 - Algo de acuerdo	5,88%	0,00%	12,00%	4,00%	8,33%	5,88%	0,00%	10,00%	0,00%	11,11%	18,18%	14,29%	7,
03 - No está seguro	0,00%	18,75%	0,00%	0,00%	5,56%	0,00%	0,00%	0,00%	10,00%	11,11%	0,00%	14,29%	4,
04 - Algo en desacuerdo	17,65%	18,75%	4,00%	4,00%	11,11%	0,00%	0,00%	0,00%	0,00%	0,00%	0,00%	7,14%	5,
05 - Muy en desacuerdo	76,47%	50,00%	84,00%	88,00%	75,00%	88,24%	90,00%	90,00%	90,00%	77,78%	81,82%	50,00%	78,

Pregunta: NO.07.00 - Si una mujer ha sido infiel a su marido, merece que él le pegue

00 - No Sabe / No contesta	0,00%	0,00%	0,00%	0,00%	0,00%	0,00%	10,00%	0,00%	0,00%	0,00%	0,00%	0,00%	0,
01 - Muy de acuerdo	11,76%	0,00%	8,00%	0,00%	0,00%	5,88%	0,00%	0,00%	0,00%	11,11%	0,00%	0,00%	3,
02 - Algo de acuerdo	11,76%	18,75%	0,00%	4,00%	0,00%	0,00%	0,00%	0,00%	0,00%	33,33%	9,09%	14,29%	5,
03 - No está seguro	5,88%	18,75%	4,00%	0,00%	11,11%	0,00%	10,00%	0,00%	10,00%	0,00%	0,00%	7,14%	6,
04 - Algo en desacuerdo	11,76%	0,00%	4,00%	4,00%	16,67%	5,88%	0,00%	0,00%	0,00%	0,00%	0,00%	14,29%	5,
05 - Muy en desacuerdo	58,82%	62,50%	84,00%	92,00%	72,22%	88,24%	75,00%	100,00%	90,00%	55,56%	90,91%	64,29%	77,

Respuesta

Pregunta: NO.08.00 - Una mujer tiene el derecho de agredir a otra mujer que le está quitando a su marido

00 - No Sabe / No contesta	0,00%	6,25%	0,00%	0,00%	0,00%	0,00%	5,00%	10,00%	0,00%	0,00%	0,00%	0,00%	0,00%	0,00%	0,00%
01 - Muy de acuerdo	5,88%	0,00%	16,00%	4,00%	8,33%	11,76%	5,00%	0,00%	0,00%	20,00%	22,22%	9,09%	0,00%	7,14%	8,
02 - Algo de acuerdo	23,53%	12,50%	12,00%	8,00%	2,78%	17,65%	5,00%	10,00%	0,00%	0,00%	33,33%	0,00%	0,00%	7,14%	9,
03 - No está seguro	5,88%	37,50%	4,00%	4,00%	11,11%	5,88%	5,00%	0,00%	20,00%	10,00%	11,11%	9,09%	14,29%	14,29%	10,
04 - Algo en desacuerdo	0,00%	6,25%	4,00%	0,00%	5,56%	11,76%	0,00%	0,00%	10,00%	0,00%	0,00%	18,18%	14,29%	5,	
05 - Muy en desacuerdo	64,71%	37,50%	64,00%	84,00%	72,22%	52,94%	80,00%	80,00%	70,00%	33,33%	63,64%	63,64%	57,14%	65,	

Pregunta: NO.09.00 - Si las autoridades fallan, la gente tiene el derecho a tomar la justicia por su propia cuenta

00 - No Sabe / No contesta	0,00%	6,25%	0,00%	0,00%	0,00%	0,00%	5,00%	10,00%	0,00%	0,00%	0,00%	0,00%	0,00%	0,00%	1,
01 - Muy de acuerdo	5,88%	0,00%	24,00%	24,00%	27,78%	17,65%	5,00%	10,00%	0,00%	0,00%	22,22%	9,09%	14,29%	15,	
02 - Algo de acuerdo	11,76%	6,25%	8,00%	20,00%	25,00%	11,76%	10,00%	0,00%	10,00%	11,11%	0,00%	0,00%	35,71%	16,	
03 - No está seguro	17,65%	25,00%	8,00%	20,00%	16,67%	5,88%	20,00%	0,00%	10,00%	22,22%	18,18%	7,14%	7,14%	14,	
04 - Algo en desacuerdo	17,65%	0,00%	8,00%	4,00%	11,11%	5,88%	0,00%	0,00%	10,00%	0,00%	9,09%	7,14%	7,14%	7,	
05 - Muy en desacuerdo	47,06%	62,50%	52,00%	28,00%	19,44%	58,82%	60,00%	80,00%	20,00%	44,44%	63,64%	63,64%	35,71%	45,	

Pregunta: NO.10.00 - La policía tiene el derecho de detener a invadir una casa sin orden de allanamiento para perseguir criminales.

00 - No Sabe / No contesta	0,00%	0,00%	0,00%	0,00%	0,00%	0,00%	5,00%	10,00%	0,00%	0,00%	0,00%	0,00%	0,00%	0,00%	0,
01 - Muy de acuerdo	0,00%	0,00%	24,00%	0,00%	8,33%	11,76%	0,00%	0,00%	0,00%	10,00%	0,00%	0,00%	21,43%	7,	
02 - Algo de acuerdo	17,65%	0,00%	0,00%	4,00%	0,00%	17,65%	10,00%	0,00%	0,00%	0,00%	0,00%	0,00%	7,14%	5,	
03 - No está seguro	5,88%	0,00%	16,00%	0,00%	2,78%	5,88%	0,00%	20,00%	10,00%	11,11%	0,00%	0,00%	7,14%	5,	
04 - Algo en desacuerdo	5,88%	37,50%	12,00%	0,00%	0,00%	11,76%	0,00%	0,00%	10,00%	0,00%	0,00%	0,00%	0,00%	5,	
05 - Muy en desacuerdo	70,59%	62,50%	48,00%	96,00%	88,89%	52,94%	85,00%	70,00%	60,00%	88,89%	100,00%	64,29%	64,29%	74,	

Pregunta: NO.11.00 - La policía tiene el derecho de detener jóvenes que considere sospechosos por su aspecto físico

00 - No Sabe / No contesta	0,00%	0,00%	0,00%	0,00%	0,00%	0,00%	5,00%	10,00%	0,00%	0,00%	0,00%	0,00%	0,00%	0,00%	0,
01 - Muy de acuerdo	0,00%	0,00%	16,00%	0,00%	13,89%	17,65%	15,00%	0,00%	0,00%	10,00%	11,11%	0,00%	14,29%	9,	
02 - Algo de acuerdo	11,76%	12,50%	0,00%	32,00%	38,89%	11,76%	15,00%	10,00%	0,00%	20,00%	0,00%	9,09%	7,14%	16,	
03 - No está seguro	0,00%	0,00%	8,00%	8,00%	11,11%	5,88%	5,00%	10,00%	0,00%	0,00%	22,22%	9,09%	14,29%	7,	
04 - Algo en desacuerdo	23,53%	43,75%	4,00%	4,00%	2,78%	0,00%	0,00%	0,00%	10,00%	0,00%	0,00%	18,18%	7,14%	7,	
05 - Muy en desacuerdo	64,71%	43,75%	76,00%	56,00%	33,33%	64,71%	60,00%	70,00%	60,00%	66,67%	63,64%	63,64%	57,14%	58,	

Pregunta: NO.12.00 - En algunos casos se justifica que la policía torture a los sospechosos para obtener información

00 - No Sabe / No contesta	0,00%	0,00%	0,00%	0,00%	0,00%	0,00%	5,00%	10,00%	0,00%	0,00%	0,00%	0,00%	0,00%	0,00%	0,
01 - Muy de acuerdo	0,00%	0,00%	8,00%	0,00%	5,56%	0,00%	5,00%	0,00%	0,00%	10,00%	0,00%	9,09%	7,14%	3,	
02 - Algo de acuerdo	0,00%	0,00%	4,00%	4,00%	27,78%	5,88%	5,00%	0,00%	0,00%	20,00%	11,11%	0,00%	14,29%	10,	
03 - No está seguro	11,76%	0,00%	8,00%	0,00%	19,44%	5,88%	0,00%	10,00%	0,00%	0,00%	22,22%	0,00%	7,14%	7,	
04 - Algo en desacuerdo	11,76%	31,25%	4,00%	4,00%	11,11%	11,76%	0,00%	10,00%	10,00%	22,22%	22,22%	0,00%	21,43%	9,	
05 - Muy en desacuerdo	76,47%	68,75%	76,00%	72,00%	36,11%	76,47%	85,00%	80,00%	60,00%	44,44%	90,91%	90,91%	50,00%	67,	

Respuesta	Guaymallén: Buci	CEC	Ceibos	Gomems.- Lihué	P. Sgo	SOEVA	Maipú: Canciller	Cavag.	Cristal	Feiman	6 de Set	Tejas R.	T
Pregunta: NO.13.00 - Bajo ningún motivo se justifica la pena de muerte.													
00 - No Sabe / No contesta	0,00%	0,00%	0,00%	0,00%	0,00%	0,00%	5,00%	0,00%	0,00%	0,00%	0,00%	0,00%	0,
01 - Muy de acuerdo	35,29%	25,00%	28,00%	44,00%	50,00%	29,41%	25,00%	60,00%	30,00%	0,00%	36,36%	14,29%	33,
02 - Algo de acuerdo	23,53%	31,25%	24,00%	12,00%	8,33%	5,88%	20,00%	10,00%	30,00%	22,22%	9,09%	0,00%	15,
03 - No está seguro	0,00%	25,00%	8,00%	12,00%	13,89%	0,00%	10,00%	0,00%	10,00%	33,33%	9,09%	14,29%	11,
04 - Algo en desacuerdo	11,76%	12,50%	16,00%	16,00%	0,00%	29,41%	5,00%	30,00%	20,00%	0,00%	9,09%	21,43%	12,
05 - Muy en desacuerdo	29,41%	6,25%	24,00%	16,00%	27,78%	35,29%	35,00%	0,00%	10,00%	44,44%	36,36%	50,00%	26,
Sección 05. RI - Relaciones Intergrupales													
Pregunta: RI.01.00 - Un vecindario debería estar compuesto por personas de una misma clase social.													
00 - No Sabe / No contesta	0,00%	0,00%	0,00%	0,00%	0,00%	0,00%	5,00%	0,00%	0,00%	0,00%	0,00%	0,00%	0,
01 - Muy de acuerdo	0,00%	6,25%	20,00%	8,00%	0,00%	5,88%	20,00%	0,00%	0,00%	22,22%	9,09%	0,00%	8,
02 - Algo de acuerdo	5,88%	18,75%	4,00%	8,00%	2,78%	23,53%	10,00%	0,00%	10,00%	22,22%	0,00%	14,29%	9,
03 - No está seguro	0,00%	12,50%	0,00%	0,00%	2,78%	5,88%	5,00%	0,00%	0,00%	0,00%	0,00%	14,29%	3,
04 - Algo en desacuerdo	11,76%	37,50%	0,00%	0,00%	0,00%	5,88%	0,00%	20,00%	10,00%	0,00%	18,18%	21,43%	7,
05 - Muy en desacuerdo	82,35%	25,00%	76,00%	84,00%	94,44%	58,82%	60,00%	80,00%	80,00%	55,56%	72,73%	50,00%	70,
Pregunta: RI.02.00 - Un vecindario debería estar compuesto por personas de una misma religión													
00 - No Sabe / No contesta	0,00%	0,00%	0,00%	0,00%	0,00%	0,00%	5,00%	0,00%	0,00%	0,00%	0,00%	0,00%	0,
01 - Muy de acuerdo	0,00%	0,00%	8,00%	0,00%	0,00%	0,00%	5,00%	0,00%	0,00%	0,00%	9,09%	0,00%	2,
02 - Algo de acuerdo	0,00%	0,00%	0,00%	4,00%	0,00%	0,00%	0,00%	0,00%	0,00%	0,00%	0,00%	0,00%	0,
03 - No está seguro	0,00%	12,50%	0,00%	0,00%	2,78%	0,00%	0,00%	0,00%	0,00%	0,00%	0,00%	7,14%	1,
04 - Algo en desacuerdo	5,88%	31,25%	0,00%	0,00%	2,78%	5,88%	10,00%	10,00%	0,00%	11,11%	0,00%	21,43%	7,
05 - Muy en desacuerdo	94,12%	56,25%	92,00%	96,00%	94,44%	94,12%	80,00%	90,00%	100,00%	88,89%	90,91%	71,43%	86,
Pregunta: RI.03.00 - Un vecindario debería estar compuesto por personas de una misma nacionalidad													
00 - No Sabe / No contesta	0,00%	0,00%	0,00%	0,00%	0,00%	0,00%	5,00%	0,00%	0,00%	0,00%	0,00%	0,00%	0,
01 - Muy de acuerdo	0,00%	0,00%	8,00%	0,00%	0,00%	5,88%	5,00%	0,00%	0,00%	0,00%	0,00%	0,00%	2,
02 - Algo de acuerdo	5,88%	0,00%	0,00%	0,00%	0,00%	0,00%	5,00%	0,00%	0,00%	0,00%	9,09%	0,00%	1,
03 - No está seguro	0,00%	12,50%	0,00%	0,00%	0,00%	0,00%	0,00%	0,00%	0,00%	0,00%	0,00%	7,14%	1,
04 - Algo en desacuerdo	5,88%	37,50%	0,00%	0,00%	2,78%	11,76%	5,00%	10,00%	0,00%	0,00%	21,43%	21,43%	6,
05 - Muy en desacuerdo	88,24%	50,00%	92,00%	100,00%	100,00%	82,35%	80,00%	90,00%	100,00%	100,00%	90,91%	71,43%	86,
Pregunta: RI.04.00 - Un vecindario debería estar compuesto por personas con las mismas ideas políticas													
00 - No Sabe / No contesta	0,00%	0,00%	0,00%	0,00%	0,00%	0,00%	5,00%	0,00%	0,00%	0,00%	0,00%	0,00%	0,
01 - Muy de acuerdo	0,00%	0,00%	8,00%	0,00%	0,00%	0,00%	0,00%	0,00%	0,00%	0,00%	0,00%	0,00%	1,
02 - Algo de acuerdo	0,00%	6,25%	0,00%	0,00%	0,00%	0,00%	5,00%	0,00%	0,00%	0,00%	9,09%	0,00%	1,
03 - No está seguro	0,00%	12,50%	4,00%	0,00%	0,00%	0,00%	0,00%	0,00%	0,00%	11,11%	9,09%	7,14%	3,
04 - Algo en desacuerdo	5,88%	43,75%	4,00%	0,00%	0,00%	0,00%	10,00%	10,00%	0,00%	0,00%	18,18%	14,29%	7,
05 - Muy en desacuerdo	94,12%	37,50%	84,00%	100,00%	100,00%	100,00%	80,00%	90,00%	100,00%	88,89%	72,73%	78,57%	85,

Respuesta	Guaymallén:		Ceibos	Gomens.	Lihué	P. Sgo	SOEVA	Maipú:		Cristal	Feiman	6 de Set	Tejas R.	T
	Bucí	CEC						Canciller	Cavag.					
Pregunta: IN.06.00 - Medios de Comunicación														
00 - No Sabe / No contesta	0,00%	0,00%	0,00%	0,00%	0,00%	0,00%	0,00%	10,00%	0,00%	0,00%	0,00%	0,00%	14,29%	2,
01 - Muy buena	5,88%	6,25%	0,00%	20,00%	30,56%	11,76%	10,00%	10,00%	10,00%	30,00%	22,22%	0,00%	0,00%	13,
02 - Buena	47,06%	50,00%	64,00%	36,00%	50,00%	23,53%	50,00%	70,00%	40,00%	50,00%	44,44%	45,45%	42,86%	47,
03 - Regular	29,41%	37,50%	28,00%	24,00%	16,67%	47,06%	10,00%	10,00%	40,00%	10,00%	22,22%	54,55%	14,29%	25,
04 - Mala	0,00%	0,00%	4,00%	12,00%	2,78%	17,65%	15,00%	0,00%	0,00%	0,00%	11,11%	0,00%	7,14%	5,
05 - Muy mala	17,65%	6,25%	4,00%	8,00%	0,00%	0,00%	5,00%	0,00%	10,00%	10,00%	0,00%	0,00%	21,43%	5,
Sección 08. HA - Habilidades														
Pregunta: HA.01.00 - Ante un problema, yo sé cómo controlarme para no pelear.														
00 - No Sabe / No contesta	0,00%	0,00%	0,00%	0,00%	0,00%	0,00%	5,00%	10,00%	0,00%	0,00%	0,00%	0,00%	0,00%	0,
01 - Siempre	41,18%	31,25%	60,00%	52,00%	69,44%	58,82%	70,00%	90,00%	50,00%	60,00%	44,44%	45,45%	35,71%	55,
02 - Casi siempre	41,18%	56,25%	12,00%	8,00%	8,33%	29,41%	15,00%	0,00%	50,00%	20,00%	33,33%	54,55%	21,43%	23,
03 - A veces	17,65%	12,50%	24,00%	36,00%	16,67%	5,88%	10,00%	0,00%	0,00%	10,00%	0,00%	0,00%	35,71%	15,
04 - Casi nunca	0,00%	0,00%	4,00%	4,00%	0,00%	0,00%	0,00%	0,00%	0,00%	0,00%	0,00%	0,00%	0,00%	0,
05 - Nunca	0,00%	0,00%	4,00%	0,00%	5,56%	5,88%	0,00%	0,00%	0,00%	10,00%	22,22%	0,00%	7,14%	3,
Pregunta: HA.02.00 - Si me insultan, puedo perder el control y pelear														
00 - No Sabe / No contesta	0,00%	0,00%	0,00%	0,00%	0,00%	0,00%	5,00%	10,00%	0,00%	0,00%	0,00%	0,00%	0,00%	0,
01 - Siempre	5,88%	0,00%	8,00%	0,00%	8,33%	17,65%	10,00%	0,00%	0,00%	10,00%	22,22%	0,00%	21,43%	7,
02 - Casi siempre	0,00%	25,00%	4,00%	12,00%	5,56%	5,88%	5,00%	0,00%	0,00%	0,00%	11,11%	0,00%	14,29%	6,
03 - A veces	17,65%	31,25%	20,00%	28,00%	16,67%	0,00%	5,00%	10,00%	20,00%	20,00%	0,00%	9,09%	28,57%	16,
04 - Casi nunca	35,29%	31,25%	16,00%	8,00%	5,56%	5,88%	20,00%	20,00%	10,00%	10,00%	11,11%	0,00%	7,14%	13,
05 - Nunca	41,18%	12,50%	52,00%	52,00%	63,89%	70,59%	55,00%	60,00%	70,00%	60,00%	55,56%	90,91%	28,57%	54,
Pregunta: HA.03.00 - Cuando me lastiman, creo que lo hicieron a propósito														
00 - No Sabe / No contesta	0,00%	6,25%	0,00%	0,00%	0,00%	0,00%	5,00%	10,00%	0,00%	10,00%	0,00%	0,00%	0,00%	1,
01 - Siempre	5,88%	6,25%	20,00%	12,00%	22,22%	23,53%	10,00%	10,00%	0,00%	0,00%	11,11%	0,00%	21,43%	13,
02 - Casi siempre	11,76%	0,00%	8,00%	8,00%	13,89%	11,76%	5,00%	20,00%	0,00%	0,00%	11,11%	9,09%	7,14%	8,
03 - A veces	17,65%	37,50%	24,00%	48,00%	36,11%	17,65%	15,00%	50,00%	30,00%	50,00%	55,56%	18,18%	50,00%	33,
04 - Casi nunca	29,41%	12,50%	12,00%	8,00%	11,11%	11,76%	25,00%	0,00%	20,00%	20,00%	11,11%	9,09%	14,29%	14,
05 - Nunca	35,29%	37,50%	36,00%	24,00%	16,67%	35,29%	40,00%	10,00%	50,00%	20,00%	11,11%	63,64%	7,14%	29,
Pregunta: HA.04.00 - Ante un conflicto o desacuerdo serio con mi pareja, puedo explicar mis razones sin enojarme.														
00 - No Sabe / No contesta	0,00%	6,25%	4,00%	4,00%	16,67%	0,00%	5,00%	20,00%	0,00%	0,00%	11,11%	27,27%	7,14%	7,
01 - Siempre	23,53%	43,75%	48,00%	60,00%	52,78%	52,94%	60,00%	70,00%	60,00%	20,00%	55,56%	27,27%	42,86%	48,
02 - Casi siempre	35,29%	6,25%	12,00%	20,00%	19,44%	0,00%	20,00%	0,00%	20,00%	20,00%	0,00%	36,36%	14,29%	16,
03 - A veces	17,65%	43,75%	28,00%	4,00%	5,56%	35,29%	10,00%	10,00%	20,00%	40,00%	0,00%	9,09%	28,57%	18,
04 - Casi nunca	11,76%	0,00%	4,00%	12,00%	2,78%	11,76%	5,00%	0,00%	0,00%	10,00%	22,22%	0,00%	0,00%	5,
05 - Nunca	11,76%	0,00%	4,00%	0,00%	2,78%	0,00%	0,00%	0,00%	0,00%	10,00%	11,11%	0,00%	7,14%	3,

Respuesta

Pregunta: PA.06.00 - ¿Cuántas veces en los últimos doce meses, su pareja le gritó con rabia?

00 - No Sabe / No contesta	76,47%	75,00%	44,00%	48,00%	33,33%	58,82%	50,00%	40,00%	70,00%	30,00%	22,22%	45,45%	57,14%	49,
01 - A menudo(6 o + veces)	5,88%	0,00%	0,00%	4,00%	5,56%	0,00%	0,00%	0,00%	20,00%	0,00%	0,00%	0,00%	7,14%	3,
02 - A veces (3-5 veces)	5,88%	0,00%	12,00%	4,00%	2,78%	5,88%	5,00%	0,00%	0,00%	10,00%	22,22%	9,09%	14,29%	6,
03 - Rara vez (1-2 veces)	5,88%	6,25%	16,00%	12,00%	41,67%	5,88%	10,00%	10,00%	0,00%	40,00%	33,33%	0,00%	7,14%	16,
04 - Nunca (o no en el último año)	5,88%	18,75%	28,00%	32,00%	16,67%	29,41%	35,00%	50,00%	10,00%	20,00%	22,22%	45,45%	14,29%	24,

Pregunta: PA.07.00 - ¿Cuántas veces en los últimos doce meses, le dio una bofetada a su pareja?

00 - No Sabe / No contesta	76,47%	75,00%	44,00%	48,00%	33,33%	58,82%	50,00%	40,00%	70,00%	30,00%	22,22%	45,45%	57,14%	49,
01 - A menudo(6 o + veces)	0,00%	0,00%	0,00%	0,00%	2,78%	0,00%	0,00%	0,00%	0,00%	0,00%	0,00%	0,00%	0,00%	0,
02 - A veces (3-5 veces)	0,00%	0,00%	0,00%	0,00%	0,00%	0,00%	0,00%	0,00%	0,00%	0,00%	0,00%	0,00%	0,00%	0,
03 - Rara vez (1-2 veces)	0,00%	0,00%	0,00%	4,00%	0,00%	0,00%	0,00%	0,00%	0,00%	0,00%	0,00%	0,00%	0,00%	0,
04 - Nunca (o no en el último año)	23,53%	25,00%	56,00%	48,00%	63,89%	41,18%	50,00%	60,00%	30,00%	70,00%	77,78%	54,55%	42,86%	49,

Pregunta: PA.08.00 - ¿Cuántas veces en los últimos doce meses, su pareja le dio una bofetada a usted?

00 - No Sabe / No contesta	76,47%	75,00%	44,00%	48,00%	33,33%	58,82%	50,00%	40,00%	70,00%	30,00%	22,22%	63,64%	57,14%	50,
01 - A menudo(6 o + veces)	0,00%	0,00%	0,00%	0,00%	2,78%	0,00%	0,00%	0,00%	0,00%	0,00%	0,00%	0,00%	0,00%	0,
02 - A veces (3-5 veces)	0,00%	0,00%	0,00%	0,00%	0,00%	0,00%	0,00%	0,00%	0,00%	0,00%	0,00%	0,00%	0,00%	0,
03 - Rara vez (1-2 veces)	0,00%	0,00%	4,00%	4,00%	0,00%	0,00%	0,00%	0,00%	0,00%	0,00%	0,00%	0,00%	0,00%	0,
04 - Nunca (o no en el último año)	23,53%	25,00%	52,00%	48,00%	63,89%	41,18%	50,00%	60,00%	30,00%	70,00%	77,78%	36,36%	42,86%	48,

Pregunta: PA.09.00 - ¿Cuántas veces en los últimos doce meses, usted le pegó a su pareja con un objeto que pudo haberla lastimado?

00 - No Sabe / No contesta	76,47%	75,00%	44,00%	48,00%	33,33%	58,82%	50,00%	40,00%	70,00%	30,00%	22,22%	63,64%	57,14%	50,
01 - A menudo(6 o + veces)	0,00%	0,00%	0,00%	0,00%	2,78%	0,00%	0,00%	0,00%	0,00%	0,00%	0,00%	0,00%	0,00%	0,
02 - A veces (3-5 veces)	0,00%	0,00%	0,00%	0,00%	0,00%	0,00%	0,00%	0,00%	0,00%	0,00%	0,00%	0,00%	0,00%	0,
03 - Rara vez (1-2 veces)	0,00%	0,00%	4,00%	4,00%	0,00%	0,00%	0,00%	0,00%	0,00%	0,00%	11,11%	0,00%	0,00%	1,
04 - Nunca (o no en el último año)	23,53%	25,00%	52,00%	48,00%	63,89%	41,18%	50,00%	60,00%	30,00%	70,00%	66,67%	36,36%	42,86%	47,

Pregunta: PA.10.00 - ¿Cuántas veces en los últimos doce meses, su pareja le pegó a usted con un objeto que pudo haberle lastimado?

00 - No Sabe / No contesta	76,47%	75,00%	44,00%	48,00%	33,33%	58,82%	50,00%	40,00%	70,00%	30,00%	22,22%	63,64%	50,00%	50,
01 - A menudo(6 o + veces)	0,00%	0,00%	0,00%	0,00%	2,78%	0,00%	0,00%	0,00%	0,00%	0,00%	0,00%	0,00%	7,14%	0,
02 - A veces (3-5 veces)	0,00%	0,00%	0,00%	0,00%	0,00%	0,00%	0,00%	0,00%	0,00%	0,00%	0,00%	0,00%	0,00%	0,
03 - Rara vez (1-2 veces)	0,00%	0,00%	4,00%	4,00%	0,00%	0,00%	0,00%	0,00%	0,00%	0,00%	0,00%	0,00%	0,00%	0,
04 - Nunca (o no en el último año)	23,53%	25,00%	52,00%	48,00%	63,89%	41,18%	50,00%	60,00%	30,00%	70,00%	77,78%	36,36%	42,86%	48,

Pregunta: PA.11.00 - Responsabilidad de realizar las tareas domésticas

00 - No Sabe / No contesta	76,47%	75,00%	44,00%	48,00%	33,33%	58,82%	50,00%	40,00%	70,00%	30,00%	22,22%	45,45%	50,00%	49,
01 - Usted	23,53%	25,00%	52,00%	44,00%	61,11%	29,41%	45,00%	0,00%	30,00%	30,00%	44,44%	54,55%	42,86%	40,
02 - Su pareja	0,00%	0,00%	4,00%	0,00%	0,00%	5,88%	0,00%	0,00%	0,00%	0,00%	0,00%	0,00%	0,00%	0,
03 - Ambos	0,00%	0,00%	0,00%	8,00%	5,56%	5,88%	5,00%	60,00%	0,00%	40,00%	33,33%	0,00%	7,14%	9,
04 - NS/NC	0,00%	0,00%	0,00%	0,00%	0,00%	0,00%	0,00%	0,00%	0,00%	0,00%	0,00%	0,00%	0,00%	0,

Respuesta

Pregunta: PA.12.00 - Responsabilidad de cuidar a los hijos

00 - No Sabe / No contesta	76,47%	75,00%	44,00%	52,00%	38,89%	64,71%	50,00%	40,00%	70,00%	30,00%	22,22%	63,64%	50,00%
01 - Usted	11,76%	18,75%	32,00%	32,00%	52,78%	17,65%	20,00%	10,00%	20,00%	20,00%	33,33%	0,00%	14,29%
02 - Su pareja	0,00%	0,00%	4,00%	0,00%	0,00%	0,00%	0,00%	0,00%	0,00%	0,00%	0,00%	0,00%	0,00%
03 - Ambos	11,76%	6,25%	20,00%	16,00%	8,33%	17,65%	30,00%	50,00%	10,00%	40,00%	44,44%	36,36%	35,71%
04 - NS/NC	0,00%	0,00%	0,00%	0,00%	0,00%	0,00%	0,00%	0,00%	0,00%	10,00%	0,00%	0,00%	0,00%

Pregunta: PA.13.00 - Decisión sobre cómo corregir a los hijos

00 - No Sabe / No contesta	76,47%	75,00%	44,00%	52,00%	36,11%	64,71%	50,00%	40,00%	70,00%	30,00%	22,22%	54,55%	50,00%
01 - Usted	5,88%	6,25%	24,00%	24,00%	55,56%	23,53%	10,00%	10,00%	10,00%	0,00%	22,22%	0,00%	14,29%
02 - Su pareja	0,00%	0,00%	0,00%	0,00%	0,00%	0,00%	0,00%	0,00%	0,00%	0,00%	0,00%	0,00%	0,00%
03 - Ambos	17,65%	18,75%	32,00%	24,00%	8,33%	11,76%	40,00%	50,00%	20,00%	60,00%	55,56%	45,45%	35,71%
04 - NS/NC	0,00%	0,00%	0,00%	0,00%	0,00%	0,00%	0,00%	0,00%	0,00%	10,00%	0,00%	0,00%	0,00%

Pregunta: PA.14.00 - Decisión sobre la compra de un electrodoméstico

00 - No Sabe / No contesta	76,47%	75,00%	44,00%	48,00%	33,33%	58,82%	50,00%	40,00%	70,00%	30,00%	22,22%	45,45%	50,00%
01 - Usted	5,88%	0,00%	8,00%	0,00%	2,78%	5,88%	5,00%	0,00%	0,00%	20,00%	22,22%	0,00%	14,29%
02 - Su pareja	0,00%	12,50%	8,00%	4,00%	5,56%	0,00%	10,00%	0,00%	10,00%	10,00%	0,00%	9,09%	0,00%
03 - Ambos	17,65%	12,50%	40,00%	48,00%	58,33%	35,29%	35,00%	60,00%	20,00%	40,00%	44,44%	45,45%	35,71%
04 - NS/NC	0,00%	0,00%	0,00%	0,00%	0,00%	0,00%	0,00%	0,00%	0,00%	0,00%	11,11%	0,00%	0,00%

Pregunta: PA.15.00 - Decisión de cambiarse de casa

00 - No Sabe / No contesta	76,47%	75,00%	48,00%	48,00%	33,33%	58,82%	50,00%	40,00%	70,00%	30,00%	44,44%	45,45%	57,14%
01 - Usted	5,88%	0,00%	4,00%	0,00%	2,78%	0,00%	10,00%	0,00%	0,00%	0,00%	11,11%	0,00%	14,29%
02 - Su pareja	0,00%	6,25%	8,00%	0,00%	5,56%	0,00%	0,00%	0,00%	0,00%	0,00%	11,11%	9,09%	0,00%
03 - Ambos	17,65%	18,75%	40,00%	52,00%	58,33%	41,18%	40,00%	60,00%	30,00%	70,00%	33,33%	45,45%	28,57%
04 - NS/NC	0,00%	0,00%	0,00%	0,00%	0,00%	0,00%	0,00%	0,00%	0,00%	0,00%	0,00%	0,00%	0,00%

Pregunta: PA.16.00 - Decisión sobre el lugar donde estudiarán los niños.

00 - No Sabe / No contesta	76,47%	75,00%	44,00%	52,00%	38,89%	64,71%	50,00%	40,00%	70,00%	30,00%	33,33%	63,64%	57,14%
01 - Usted	11,76%	0,00%	20,00%	16,00%	13,89%	23,53%	15,00%	0,00%	20,00%	0,00%	11,11%	0,00%	28,57%
02 - Su pareja	0,00%	0,00%	4,00%	0,00%	0,00%	0,00%	0,00%	0,00%	0,00%	10,00%	0,00%	0,00%	0,00%
03 - Ambos	11,76%	25,00%	32,00%	32,00%	47,22%	11,76%	35,00%	60,00%	10,00%	60,00%	55,56%	36,36%	14,29%
04 - NS/NC	0,00%	0,00%	0,00%	0,00%	0,00%	0,00%	0,00%	0,00%	0,00%	0,00%	0,00%	0,00%	0,00%

Pregunta: PA.17.00 - Decisión de utilizar o no métodos anticonceptivos.

00 - No Sabe / No contesta	76,47%	75,00%	44,00%	48,00%	36,11%	58,82%	50,00%	40,00%	70,00%	30,00%	22,22%	45,45%	50,00%
01 - Usted	5,88%	0,00%	12,00%	8,00%	8,33%	5,88%	15,00%	10,00%	0,00%	0,00%	33,33%	0,00%	14,29%
02 - Su pareja	0,00%	0,00%	4,00%	0,00%	5,56%	0,00%	0,00%	0,00%	0,00%	0,00%	0,00%	0,00%	0,00%
03 - Ambos	17,65%	25,00%	28,00%	44,00%	50,00%	35,29%	35,00%	40,00%	30,00%	60,00%	44,44%	45,45%	35,71%
04 - NS/NC	0,00%	0,00%	12,00%	0,00%	0,00%	0,00%	0,00%	0,00%	0,00%	10,00%	0,00%	9,09%	0,00%

Respuesta

Pregunta: PA.18.00 - Decisión sobre cuándo tener relaciones sexuales.

00 - No Sabe / No contesta	76,47%	75,00%	44,00%	48,00%	36,11%	58,82%	55,00%	40,00%	70,00%	30,00%	22,22%	54,55%	50,00%
01 - Usted	0,00%	0,00%	0,00%	0,00%	0,00%	5,88%	0,00%	0,00%	0,00%	0,00%	11,11%	0,00%	7,14%
02 - Su pareja	0,00%	0,00%	4,00%	8,00%	11,11%	0,00%	5,00%	0,00%	0,00%	0,00%	11,11%	0,00%	7,14%
03 - Ambos	23,53%	25,00%	36,00%	44,00%	52,78%	35,29%	40,00%	60,00%	30,00%	70,00%	55,56%	45,45%	35,71%
04 - NS/NC	0,00%	0,00%	16,00%	0,00%	0,00%	0,00%	0,00%	0,00%	0,00%	0,00%	0,00%	0,00%	0,00%

Sección 11. OC - Otras Conductas

Pregunta: OC.05.00 - Es comprensible que un hombre le pegue a su pareja cuando el está borracho y no puede controlarse

00 - No Sabe / No contesta	0,00%	0,00%	0,00%	0,00%	0,00%	0,00%	5,00%	10,00%	0,00%	0,00%	0,00%	0,00%	7,14%
01 - Siempre	0,00%	0,00%	0,00%	0,00%	0,00%	5,88%	0,00%	0,00%	0,00%	10,00%	0,00%	0,00%	0,00%
02 - Casi siempre	0,00%	12,50%	8,00%	0,00%	2,78%	0,00%	5,00%	0,00%	10,00%	0,00%	0,00%	0,00%	0,00%
03 - A veces	0,00%	25,00%	12,00%	0,00%	0,00%	0,00%	0,00%	0,00%	0,00%	10,00%	0,00%	0,00%	7,14%
04 - Casi nunca	5,88%	0,00%	0,00%	0,00%	0,00%	0,00%	0,00%	0,00%	0,00%	0,00%	11,11%	18,18%	0,00%
05 - Nunca	94,12%	62,50%	80,00%	100,00%	97,22%	94,12%	90,00%	90,00%	90,00%	80,00%	88,89%	81,82%	85,71%

Pregunta: OC.06.00 - Es comprensible que un hombre le pegue a su pareja cuando ella es una mala madre

00 - No Sabe / No contesta	0,00%	0,00%	0,00%	0,00%	0,00%	0,00%	5,00%	10,00%	0,00%	0,00%	0,00%	0,00%	7,14%
01 - Siempre	0,00%	0,00%	0,00%	0,00%	2,78%	0,00%	0,00%	0,00%	0,00%	0,00%	0,00%	9,09%	0,00%
02 - Casi siempre	0,00%	0,00%	0,00%	0,00%	5,56%	0,00%	0,00%	0,00%	0,00%	0,00%	0,00%	0,00%	0,00%
03 - A veces	5,88%	31,25%	16,00%	0,00%	2,78%	0,00%	15,00%	0,00%	0,00%	10,00%	22,22%	0,00%	0,00%
04 - Casi nunca	0,00%	6,25%	12,00%	0,00%	5,56%	11,76%	0,00%	0,00%	0,00%	0,00%	22,22%	18,18%	7,14%
05 - Nunca	94,12%	62,50%	72,00%	100,00%	83,33%	88,24%	80,00%	90,00%	100,00%	90,00%	55,56%	72,73%	85,71%

Pregunta: OC.07.00 - Es comprensible que un hombre le pegue a su pareja cuando ella es infiel

00 - No Sabe / No contesta	0,00%	6,25%	0,00%	0,00%	0,00%	0,00%	5,00%	10,00%	0,00%	0,00%	0,00%	0,00%	14,29%
01 - Siempre	5,88%	0,00%	4,00%	0,00%	8,33%	0,00%	0,00%	0,00%	0,00%	0,00%	11,11%	9,09%	0,00%
02 - Casi siempre	0,00%	6,25%	0,00%	0,00%	0,00%	0,00%	0,00%	0,00%	0,00%	0,00%	0,00%	0,00%	0,00%
03 - A veces	5,88%	25,00%	20,00%	4,00%	5,56%	5,88%	5,00%	10,00%	10,00%	0,00%	22,22%	0,00%	7,14%
04 - Casi nunca	17,65%	0,00%	0,00%	0,00%	5,56%	5,88%	0,00%	0,00%	0,00%	0,00%	11,11%	18,18%	0,00%
05 - Nunca	70,59%	62,50%	76,00%	96,00%	80,56%	88,24%	85,00%	70,00%	90,00%	100,00%	55,56%	72,73%	78,57%

Pregunta: OC.08.00 - Es comprensible que un hombre le pegue a su pareja cuando él está muy celoso

00 - No Sabe / No contesta	0,00%	6,25%	0,00%	0,00%	0,00%	0,00%	5,00%	20,00%	0,00%	0,00%	0,00%	0,00%	7,14%
01 - Siempre	0,00%	0,00%	0,00%	0,00%	0,00%	0,00%	0,00%	0,00%	0,00%	0,00%	0,00%	0,00%	0,00%
02 - Casi siempre	0,00%	0,00%	0,00%	0,00%	2,78%	0,00%	0,00%	0,00%	0,00%	0,00%	0,00%	0,00%	0,00%
03 - A veces	0,00%	6,25%	4,00%	0,00%	0,00%	0,00%	0,00%	0,00%	0,00%	0,00%	11,11%	0,00%	0,00%
04 - Casi nunca	5,88%	25,00%	20,00%	0,00%	5,56%	5,88%	0,00%	0,00%	0,00%	0,00%	11,11%	18,18%	0,00%
05 - Nunca	94,12%	62,50%	96,00%	100,00%	97,22%	94,12%	95,00%	80,00%	100,00%	100,00%	77,78%	81,82%	92,86%

Respuesta	Guaymallén:		Maipú:		6 de Set	Tejas R.	T							
	Buci	CEC	CEIBOS	GOMENS.				LIHUÉ	P. SGO	SOEVA	CANCELIER	CAVAG.	CRISTAL	FEIMAN
Pregunta: OC.14.00 - ¿Amenazó con lastimar seriamente a alguien que no era familiar suyo en los últimos 12 meses?														
00 - No Sabe / No contesta	0,00%	0,00%	0,00%	0,00%	0,00%	0,00%	0,00%	0,00%	0,00%	0,00%	0,00%	0,00%	21,43%	2,
01 - A menudo(6 o + veces)	0,00%	0,00%	0,00%	0,00%	0,00%	0,00%	0,00%	0,00%	0,00%	0,00%	0,00%	0,00%	0,00%	0,
02 - A veces (3-5 veces)	0,00%	0,00%	0,00%	0,00%	0,00%	0,00%	0,00%	0,00%	0,00%	0,00%	0,00%	0,00%	7,14%	0,
03 - Rara vez (1-2 veces)	5,88%	6,25%	0,00%	8,00%	5,56%	0,00%	0,00%	0,00%	0,00%	0,00%	11,11%	0,00%	0,00%	3,
04 - Nunca (o no en el último año)	94,12%	93,75%	96,00%	92,00%	94,44%	100,00%	95,00%	100,00%	100,00%	100,00%	88,89%	100,00%	71,43%	93,
Pregunta: OC.15.00 - ¿Golpeó a alguien que no era familiar suyo en los últimos 12 meses?														
00 - No Sabe / No contesta	0,00%	0,00%	0,00%	0,00%	0,00%	0,00%	0,00%	0,00%	0,00%	0,00%	0,00%	0,00%	21,43%	2,
01 - A menudo(6 o + veces)	0,00%	0,00%	0,00%	0,00%	0,00%	0,00%	0,00%	0,00%	0,00%	0,00%	0,00%	0,00%	0,00%	0,
02 - A veces (3-5 veces)	0,00%	0,00%	0,00%	0,00%	0,00%	0,00%	0,00%	0,00%	0,00%	0,00%	0,00%	0,00%	0,00%	0,
03 - Rara vez (1-2 veces)	0,00%	6,25%	4,00%	0,00%	0,00%	0,00%	0,00%	0,00%	0,00%	0,00%	11,11%	0,00%	7,14%	1,
04 - Nunca (o no en el último año)	100,00%	93,75%	92,00%	100,00%	100,00%	100,00%	95,00%	100,00%	100,00%	100,00%	88,89%	100,00%	71,43%	95,
Pregunta: OC.16.00 - En los últimos 12 meses, ¿se valió de alguien para que hiciera mal a una persona con quien había tenido problemas?														
00 - No Sabe / No contesta	0,00%	0,00%	4,00%	0,00%	0,00%	0,00%	0,00%	0,00%	0,00%	0,00%	0,00%	0,00%	21,43%	2,
01 - A menudo(6 o + veces)	0,00%	0,00%	0,00%	0,00%	0,00%	0,00%	0,00%	0,00%	0,00%	0,00%	0,00%	0,00%	0,00%	0,
02 - A veces (3-5 veces)	0,00%	0,00%	0,00%	0,00%	0,00%	0,00%	0,00%	0,00%	0,00%	0,00%	0,00%	0,00%	0,00%	0,
03 - Rara vez (1-2 veces)	0,00%	25,00%	0,00%	0,00%	0,00%	0,00%	0,00%	0,00%	0,00%	0,00%	0,00%	0,00%	7,14%	2,
04 - Nunca (o no en el último año)	100,00%	75,00%	96,00%	100,00%	100,00%	100,00%	95,00%	100,00%	100,00%	100,00%	100,00%	100,00%	71,43%	95,
Sección 13. AR - Armas														
Pregunta: AR.01.00 - ¿Tiene usted algún tipo de armas de fuego (pistola, revolver, rifle, escopeta) en su casa?														
00 - No Sabe / No contesta	0,00%	0,00%	0,00%	0,00%	0,00%	0,00%	0,00%	0,00%	0,00%	0,00%	0,00%	0,00%	0,00%	0,
01 - Si	11,76%	0,00%	8,00%	20,00%	11,11%	0,00%	10,00%	10,00%	10,00%	10,00%	11,11%	9,09%	7,14%	9,
02 - No	88,24%	100,00%	92,00%	80,00%	88,89%	100,00%	85,00%	90,00%	90,00%	100,00%	88,89%	90,91%	92,86%	90,
Pregunta: AR.02.00 - Si es así, ¿cuál es la principal razón para tener esa arma?														
00 - No Sabe / No contesta	88,24%	100,00%	92,00%	80,00%	88,89%	94,12%	95,00%	90,00%	90,00%	100,00%	88,89%	90,91%	85,71%	90,
01 - Deporte o cacería	11,76%	0,00%	8,00%	0,00%	0,00%	0,00%	0,00%	0,00%	0,00%	0,00%	11,11%	0,00%	7,14%	3,
02 - Protección personal	0,00%	0,00%	0,00%	16,00%	11,11%	5,88%	0,00%	0,00%	0,00%	0,00%	0,00%	9,09%	7,14%	5,
03 - Actividad profesional	0,00%	0,00%	0,00%	4,00%	0,00%	0,00%	5,00%	0,00%	0,00%	0,00%	0,00%	0,00%	0,00%	0,
Pregunta: AR.03.00 - Cuando usted sale de su casa, ¿lleva consigo algún arma para protegerse?														
00 - No Sabe / No contesta	0,00%	0,00%	8,00%	24,00%	0,00%	5,88%	35,00%	10,00%	0,00%	0,00%	0,00%	18,18%	7,14%	9,
01 - Si	5,88%	0,00%	0,00%	8,00%	0,00%	0,00%	0,00%	0,00%	0,00%	0,00%	0,00%	0,00%	0,00%	1,
02 - No	94,12%	100,00%	92,00%	68,00%	100,00%	94,12%	65,00%	90,00%	100,00%	100,00%	100,00%	81,82%	92,86%	89,
Pregunta: AR.04.00 - Si usted pudiera, ¿tendría un arma de fuego para su protección?														
00 - No Sabe / No contesta	5,88%	0,00%	12,00%	12,00%	5,56%	0,00%	10,00%	0,00%	0,00%	0,00%	0,00%	9,09%	7,14%	5,
01 - Si	0,00%	12,50%	32,00%	20,00%	38,89%	11,76%	15,00%	20,00%	20,00%	10,00%	22,22%	9,09%	7,14%	18,
02 - No	94,12%	87,50%	56,00%	68,00%	55,56%	88,24%	75,00%	80,00%	80,00%	90,00%	77,78%	81,82%	85,71%	75,

Respuesta	Guaymallén:			Maipú:										
	Buci	CEC		Ceibos	Gomens.	Lihúé	P. Sgo	SOEVA	Canciller	Cavag.	Cristal	Feiman	6 de Set	Tejas R.
Pregunta: OP.07.00 - Ha limitado las actividades de recreación que antes disfrutaba														
00 - No Sabe / No contesta	5,88%	0,00%	0,00%	0,00%	0,00%	0,00%	0,00%	5,00%	0,00%	0,00%	0,00%	0,00%	0,00%	7,14%
01 - Mucho	11,76%	0,00%	16,00%	16,00%	44,44%	5,88%	10,00%	10,00%	0,00%	10,00%	20,00%	22,22%	18,18%	28,57%
02 - Poco	52,94%	68,75%	40,00%	36,00%	27,78%	11,76%	20,00%	20,00%	20,00%	20,00%	11,11%	11,11%	36,36%	28,57%
03 - Nada	29,41%	31,25%	44,00%	48,00%	27,78%	82,35%	65,00%	80,00%	80,00%	60,00%	66,67%	45,45%	35,71%	49,
Pregunta: OP.08.00 - Ha tenido la necesidad de adquirir armas para autoprotección														
00 - No Sabe / No contesta	5,88%	0,00%	0,00%	0,00%	0,00%	0,00%	5,00%	0,00%	0,00%	0,00%	0,00%	0,00%	0,00%	7,14%
01 - Mucho	0,00%	0,00%	8,00%	28,00%	13,89%	0,00%	5,00%	0,00%	0,00%	10,00%	0,00%	0,00%	0,00%	0,00%
02 - Poco	0,00%	37,50%	4,00%	4,00%	16,67%	0,00%	0,00%	0,00%	20,00%	0,00%	0,00%	0,00%	0,00%	7,14%
03 - Nada	94,12%	62,50%	88,00%	68,00%	69,44%	100,00%	90,00%	80,00%	80,00%	80,00%	100,00%	100,00%	100,00%	85,71%
Pregunta: OP.09.00 - Ha sentido la necesidad de mudarse a otra ciudad o área dentro o fuera del país														
00 - No Sabe / No contesta	5,88%	0,00%	0,00%	0,00%	0,00%	0,00%	5,00%	0,00%	0,00%	0,00%	0,00%	0,00%	0,00%	7,14%
01 - Mucho	23,53%	6,25%	16,00%	40,00%	80,56%	35,29%	30,00%	10,00%	0,00%	20,00%	22,22%	22,22%	0,00%	7,14%
02 - Poco	11,76%	25,00%	20,00%	24,00%	13,89%	5,88%	5,00%	10,00%	10,00%	0,00%	22,22%	22,22%	0,00%	7,14%
03 - Nada	58,82%	68,75%	64,00%	36,00%	5,56%	58,82%	60,00%	90,00%	90,00%	80,00%	55,56%	100,00%	100,00%	78,57%

Cuadro N° 3b

Medias de las respuestas no codificadas en el grupo de mujeres.
Estudio de prevalencia de Violencia Intra Familiar en barrios de Maipú y Guaymallén año 2000.

Respuesta	Guaymallén:		Lihúé		Gomens.		P. Sgo		SOEVA		Maipú:		Cristal	Feiman	6 de Set	Tejas R.
	Buci	CEC	Ceibos	Gomens.	Lihúé	P. Sgo	SOEVA	Canciller	Cavag.							
Sección: 01. DE - Demografía																
Pregunta: DE.01.03 - Edad (Media)	31,353	31,438	40,440	38,280	33,306	32,706	37,400	48,300	37,300	33,500	40,556	40,091	41,071			485
Pregunta: DE.01.06 - Cantidad de Miembros de la Familia (Media)	4,471	4,563	4,120	4,640	6,222	4,824	5,050	4,200	4,300	3,500	3,556	4,000	4,143			57
Pregunta: DE.02.00 - En esta vivienda ¿cuántos cuartos se usan para dormir? (Media)	2,647	2,688	2,480	2,560	2,722	2,118	2,200	2,300	2,500	2,200	1,889	2,727	2,571			31
Pregunta: DE.03.00 - De los niños de 12 años o menos que viven en esta casa ¿cuántos están asistiendo a la escuela? (Media)	0,353	0,375	0,440	1,040	1,417	0,824	1,050	0,600	0,400	1,100	0,444	0,364	0,357			8
Pregunta: DE.13.00 - ¿Cuántas horas de televisión ve usted durante un día normal entre semana? (Media)	3,176	3,313	3,600	1,880	2,972	4,176	2,200	2,800	2,000	2,800	3,000	1,909	3,214			37
Pregunta: DE.14.00 - ¿Cuántas horas de televisión ve usted durante un día normal de fin de semana? (Media)	3,412	3,688	3,480	1,560	3,111	2,588	2,450	2,600	1,500	3,100	3,111	2,000	3,357			35
Sección: 12. VI - Victimización																
Pregunta: VI.01.00 - ¿Alguien le robó algo a mano armada en los últimos 12 meses (Media)	0,176	0,438	0,120	0,120	0,222	0,000	0,200	0,000	0,000	0,200	0,000	0,000	0,429			1
Pregunta: VI.02.00 - ¿Ud. vio algún robo a mano armada a otra persona en los últimos 12 meses? (Media)	0,059	0,250	0,120	0,760	1,278	0,000	0,100	0,100	0,000	0,100	0,111	0,000	0,214			2
Pregunta: VI.03.00 - ¿En los últimos 12 meses, algún policía u otra autoridad pública le exigió dinero? (Media)	0,000	0,063	0,000	0,040	0,000	0,118	0,000	0,000	0,100	0,100	0,000	0,000	0,000			0
Pregunta: VI.04.00 - ¿Alguien que no era policía o autoridad pública le amenazó para sacarle o pedirle dinero en los últimos 12 meses. (Media)	0,059	0,063	0,120	0,000	0,000	0,000	0,000	0,000	0,200	0,000	0,000	0,000	0,357			0
Pregunta: VI.05.00 - ¿En los últimos 12 meses, le amenazaron para forzarle a cambiar su lugar de residencia, cambiar sus opiniones o quedarse callado/a respecto a algo que usted (Media)	0,000	0,000	0,040	0,040	0,000	0,176	0,450	0,000	0,000	0,500	0,000	0,000	0,357			1

Respuesta	Guaymallén:		Maipú:		Cristal	Feiman	6 de Set	Tejas R.	7					
	Buci	CEC	Caibos	Gomens.. Lihué						P. Sgo	SOEVA	Cancellor	Cavag.	
Pregunta: (Media)	VI.06.00 - ¿Fue usted golpeado por otra u otras personas en los últimos 12 meses.													
	0,000	0,125	0,080	0,040	0,000	0,000	0,000	0,100	0,000	0,000	0,000	0,000	0,000	0
Pregunta: (Media)	VI.07.00 - ¿En los últimos 12 meses la policía lo maltrató o golpeó?													
	0,000	0,000	0,000	0,000	0,000	0,059	0,000	0,000	0,000	0,000	0,000	0,000	0,000	0
Pregunta: (Media)	VI.08.00 - ¿Fue usted herido con un arma blanca en los últimos 12 meses?													
	0,000	0,000	0,000	0,000	0,000	0,000	0,000	0,000	0,000	0,000	0,000	0,000	0,000	0
Pregunta: (Media)	VI.09.00 - ¿Fue usted herido con un arma de fuego en los últimos 12 meses?													
	0,000	0,000	0,000	0,000	0,000	0,000	0,000	0,000	0,000	0,000	0,000	0,000	0,000	0
Pregunta: (Media)	VI.10.00 - ¿Vio usted a alguien siendo herido con un arma blanca o de fuego en los últimos 12 meses													
	0,059	0,125	0,160	0,040	0,000	0,000	0,050	0,100	0,200	0,000	0,000	0,000	0,000	0,143
Pregunta: (Media)	VI.11.00 - ¿En los últimos 12 meses, le amenazaron a muerte a usted o a algún pariente cercano?													
	0,059	0,063	0,040	0,040	0,000	0,059	0,050	0,400	0,200	0,000	0,111	0,000	0,000	0,071
Pregunta: (Media)	VI.12.00 - ¿Fue usted o algún pariente cercano secuestrado en los últimos 12 meses?													
	0,000	0,000	0,000	0,000	0,000	0,000	0,000	0,000	0,000	0,000	0,000	0,000	0,000	0
Pregunta: (Media)	VI.13.00 - ¿Algún pariente cercano fue asesinado en los últimos 12 meses?													
	0,059	0,000	0,040	0,000	0,000	0,000	0,000	0,100	0,100	0,000	0,000	0,000	0,000	0
Pregunta: (Media)	VI.14.00 - ¿En los últimos 12 meses algún cercano se suicidó?													
	0,000	0,125	0,040	0,000	0,000	0,000	0,000	0,000	0,000	0,000	0,111	0,000	0,000	0
Sección:	14. OP - Opcionales													
Pregunta: (Media)	OP.10.00 - Por favor diga tres cosas que le hacen sentirse orgullosa de este país:													
	0,000	0,000	0,000	0,000	0,000	0,000	0,000	0,000	0,000	0,000	0,000	0,000	0,000	0
Pregunta: (Media)	OP.11.00 - Por favor diga tres cosas que la hacen sentir vergüenza de este país:													
	0,000	0,000	0,000	0,000	0,000	0,000	0,000	0,000	0,000	0,000	0,000	0,000	0,000	0

Cuadro No 3c

Frecuencia absoluta de las respuestas codificadas en el grupo de mujeres. Estudio de prevalencia de Violencia Intra Familiar en barrios de Maipú y Guaymallén año 2000.

Respuesta	Guaymallén:		Ceibos	Gomers.	Lihué	P. Sgo	SOEVA	Maipú:		Cristal	Feiman	6 de Set	Tejas R.	Total	
	Bucl	CEC						Canciller	Cavag.						
Sección: 01. DE - Demografía															
Pregunta: DE.01.01 - Relación de parentesco con el jefe															
00 - No Sabe / No contesta	0	0	0	0	0	0	0	0	0	0	0	2	0	0	2
01 - Jefe	3	2	1	4	4	0	3	2	2	2	2	1	1	2	2
02 - Cónyuge	4	5	13	14	23	23	5	11	7	3	7	3	6	9	10
03 - Hijo/a	10	8	8	4	12	12	8	6	1	5	1	3	4	3	7
04 - Padre/Madre	0	0	1	0	0	0	0	0	0	0	0	0	0	0	0
05 - Suegro/a	0	0	0	1	0	0	1	0	0	0	0	0	0	0	0
06 - Hermano/a	0	0	0	2	1	0	0	0	0	0	0	0	0	0	0
07 - Nieto/a	0	1	0	0	0	0	0	0	0	0	0	0	0	0	0
08 - Yerno/Nuera	0	0	0	0	0	0	0	0	0	0	0	0	0	0	0
09 - Otro Pariente	0	0	1	0	0	0	0	0	0	0	0	0	0	0	0
10 - Otros NO parientes	0	0	0	0	0	0	0	0	0	0	0	0	0	0	0
11 - Empleada doméstica	0	0	0	0	0	0	0	0	0	0	0	0	0	0	0
Totales	17	16	25	25	36	36	17	20	10	10	10	9	11	14	22
Pregunta: DE.01.04 - ¿Cuál es el más alto nivel de educación alcanzado?															
00 - Ninguno / Se ignora	0	1	2	0	0	0	0	1	0	0	0	0	1	0	0
01 - Primaria incompleta	1	0	1	3	10	10	0	2	0	0	0	1	0	1	1
02 - Primaria completa	1	2	4	3	15	15	3	8	2	3	0	2	2	3	4
03 - Secundaria incompleta	7	2	7	4	6	6	3	2	4	2	3	4	0	2	4
04 - Secundaria completa	4	5	10	11	4	4	10	4	1	1	2	1	3	4	6
05 - Técnica	0	0	0	0	0	0	0	0	0	0	0	0	0	0	0
06 - Universitaria y/o terciaria o superior	4	6	1	2	2	0	1	3	0	4	5	1	5	4	3
07 - No sabe	0	0	0	2	1	1	0	0	0	0	0	0	0	0	0
Totales	17	16	25	25	36	36	17	20	10	10	10	9	11	14	22
Pregunta: DE.01.05 - ¿Percibe algún ingreso por trabajo?															
00 - No contesta	1	1	2	0	0	0	0	4	2	0	2	0	5	1	1
01 - Sí	4	8	5	10	7	7	5	7	1	1	1	2	1	5	5
02 - No	11	6	18	15	29	29	11	9	7	9	7	7	5	8	14
03 - No Sabe	1	1	0	0	0	0	1	0	0	0	0	0	0	0	0
Totales	17	16	25	25	36	36	17	20	10	10	10	9	11	14	22

Respuesta	DE.01.07 - Hacinado	Guaymallén:		Ceibos	Gomens. Lhué	P. Sgo	SOEVA	Maipú:		Cristal	Feiman	6 de Set	Tejas R.	Total
		Buci	CEC					Canciller	Cavag.					
Pregunta:	DE.01.07 - Hacinado													
00 - No Sabe / No contesta		0	0	0	0	0	0	1	0	0	0	1	0	1
01 - Sí		0	0	0	2	8	1	1	0	1	0	0	0	1
02 - No		17	16	25	23	28	16	18	9	9	10	8	11	20
Totales		17	16	25	25	36	17	20	10	10	9	11	14	22
Pregunta:	DE.04.00 - ¿Cuáles su estado civil?													
00 - No Sabe / No contesta		0	0	0	0	0	0	0	0	0	0	0	0	0
01 - Casado/a		4	4	14	11	15	5	9	6	3	7	5	4	9
02 - Unión de hecho		0	0	1	2	9	2	0	0	0	2	0	0	0
03 - Soltero/a		9	11	7	5	12	8	8	1	5	2	1	4	4
04 - Separado/a o Divorciado/a		3	0	2	2	0	0	0	1	1	1	0	3	0
05 - Viudo/a		1	1	1	5	0	2	2	0	1	0	1	0	1
Totales		17	16	25	25	36	17	20	10	10	9	11	14	22
Pregunta:	DE.05.00 - ¿Tiene usted trabajo y/o está buscando trabajo?													
00 - No Sabe / No contesta		0	0	0	0	0	0	0	0	0	0	0	0	0
01 - Tiene trabajo		3	9	5	6	8	3	6	3	1	1	2	2	4
02 - Tiene trabajo y está buscando		2	0	0	7	1	1	0	0	0	0	0	0	1
03 - NO tiene trabajo y está buscando		4	3	8	2	15	6	7	0	2	0	3	4	5
04 - NO tiene trabajo y NO está buscando		8	4	12	10	12	7	7	5	7	9	4	5	7
Totales		17	16	25	25	36	17	20	10	10	9	11	14	22
Pregunta:	DE.06.00 - ¿Es usted ?													
00 - No Sabe / No contesta		12	7	20	14	27	13	14	7	9	9	6	9	10
01 - Empleador		0	0	1	3	0	0	5	0	0	0	1	0	0
02 - Trabajador por cuenta propia		5	2	0	1	4	0	0	1	0	0	2	0	1
03 - Trabajador asalariado		0	7	3	7	5	4	1	2	1	1	0	1	3
04 - Trabajador familiar NO asalariado		0	0	1	0	0	0	0	0	0	0	0	1	0
Totales		17	16	25	25	36	17	20	10	10	9	11	14	22
Pregunta:	DE.07.00 - ¿Es usted ?													
00 - No Sabe / No contesta		8	10	12	10	26	9	9	3	3	1	5	2	7
01 - Estudiante		4	4	0	3	1	5	1	0	3	1	0	2	1
02 - Pensionado, jubilado o rentista		1	1	5	3	0	1	1	2	1	2	1	2	1
03 - Se dedica a quehaceres domésticos		4	1	6	9	3	2	9	5	3	6	3	5	6
04 - No hace nada en particular		0	0	2	0	6	0	0	0	0	0	0	0	0
Totales		17	16	25	25	36	17	20	10	10	9	11	14	22

Respuesta	Guaymallén:		Ceibos	Gomens.	Lhué	P. Sgo	SOEVA	Maipú:		Cristal	Feiman	6 de Set	Tejas R.	Tota
	Buci	CEC						Canciller	Cavag.					
Pregunta: DE.08.00 - ¿Cuál es su nacionalidad?														
00 - No Sabe / No contesta	0	0	0	0	0	0	0	0	0	0	0	0	0	0
01 - argentina	17	16	25	23	26	17	19	10	10	10	9	11	14	20
02 - chilena	0	0	0	1	1	0	0	0	0	0	0	0	0	0
03 - peruana	0	0	0	0	0	0	0	0	0	0	0	0	0	0
04 - boliviana	0	0	0	1	9	0	1	0	0	0	0	0	0	1
05 - otra	0	0	0	0	0	0	0	0	0	0	0	0	0	0
Totales	17	16	25	25	36	17	20	10	10	10	9	11	14	22
Pregunta: DE.09.01 - ¿En qué país nació usted?														
00 - No Sabe / No contesta	0	5	0	0	0	0	0	1	0	0	0	0	0	0
01 - Este país	17	11	25	23	25	17	19	9	10	10	9	11	14	19
02 - Otro país	0	0	0	2	11	0	1	0	1	0	0	0	0	1
Totales	17	16	25	25	36	17	20	10	10	10	9	11	14	22
Pregunta: DE.09.02 - ¿Cuál país?														
00 - No Sabe / No contesta	0	0	0	0	0	0	0	0	0	0	0	0	0	0
01 - Argentina	0	0	0	0	0	0	0	0	0	0	0	0	0	0
02 - Chile	0	0	0	1	1	0	0	1	0	1	0	0	0	0
03 - Perú	0	0	0	0	0	0	0	0	0	0	0	0	0	0
04 - Bolivia	0	0	0	1	10	0	1	0	0	0	0	0	0	1
05 - Otro	0	0	0	0	0	0	0	0	0	0	0	0	0	0
Totales	0	0	0	2	11	0	1	1	1	1	0	0	0	0
Pregunta: DE.11.00 - Voy a leer una lista de religiones para que usted me indique ¿cuál es la suya?														
00 - No Sabe / No contesta	0	0	0	0	0	0	0	1	0	0	0	0	0	0
01 - Testigo de Jehová	0	1	0	0	2	0	0	1	0	0	0	0	0	0
02 - Mormones	0	0	0	0	1	0	0	0	0	0	0	0	0	0
03 - Protestante o Evangélica Pentecostal	1	0	2	1	1	1	3	1	1	0	0	0	1	1
04 - Protestante o Evangélica NO	0	0	0	0	1	0	0	2	0	0	0	0	0	0
05 - Espiritas o espiritualistas	0	0	0	0	0	0	0	0	0	0	0	0	0	0
06 - Católica Romana	13	14	21	22	22	15	17	8	10	10	8	11	13	18
07 - Judía	0	0	0	0	0	0	0	0	0	0	0	0	0	0
08 - Musulmana	0	0	0	0	0	0	0	0	0	0	0	0	0	0
09 - Otra religión	0	0	0	0	0	0	0	0	0	0	1	0	0	0
10 - No tiene religión, pero cree en Dios	2	1	2	2	9	1	0	0	0	0	0	0	0	1
11 - No cree en Dios	1	0	0	0	0	0	0	0	1	0	0	0	0	0
Totales	17	16	25	25	36	17	20	10	10	10	9	11	14	22

Respuesta	Guaymallén:		Maipú:		6 de Set	Tejas R.	Total							
	Buci	CEC	Ceibos	Gomens.				Lihué	P. Sgo	SOEVA	Canciller	Cavag.	Cristal	Feiman
Pregunta: DE.12.00 - ¿Con qué frecuencia asiste usted a su iglesia o alguna actividad de su religión?														
00 - No Sabe / No contesta	3	1	3	3	3	9	1	0	1	1	0	0	0	2:
01 - Más de una vez por semana	1	2	3	0	0	3	1	4	2	2	0	0	0	2(
02 - Al menos 1 vez por semana	1	2	2	7	4	6	6	5	1	4	0	2	1	4(
03 - De 1 a 3 veces al mes	3	2	5	3	2	2	2	2	0	0	4	0	3	2(
04 - Menos de una al mes	5	7	9	12	11	2	3	6	2	2	3	3	5	7(
05 - Nunca asiste	4	2	3	0	0	5	4	3	4	1	1	2	4	3(
Totales	17	16	25	25	36	36	17	20	10	10	10	11	14	22(
Pregunta: DE.15.00 - Pensando en la violencia que existe en la actualidad en su vecindario, ¿cree usted que la televisión muestra:														
00 - No Sabe / No contesta	0	0	0	0	0	0	0	1	1	0	0	0	0	4
01 - Más violencia de la que realmente	15	7	15	16	31	8	8	11	7	10	5	8	9	15(
02 - Igual violencia de la que existe en realidad?	1	9	7	9	5	8	8	7	1	0	4	1	5	5(
03 - Menos violencia de la que realmente existe?	1	0	3	0	0	0	1	1	1	0	1	0	0	1
Totales	17	16	25	25	36	36	17	20	10	10	10	11	14	22(
Pregunta: DE.16.00 - ¿Está usted de acuerdo o en desacuerdo con la siguiente afirmación? "Casi siempre me gusta ver películas o programas de televisión que muestran acción, golpes y disparos"														
00 - No Sabe / No contesta	0	0	0	0	0	1	0	1	1	0	0	0	2	1
01 - Muy de acuerdo	1	1	1	2	5	1	0	2	1	0	1	0	0	1:
02 - Algo de acuerdo	7	4	2	2	5	2	2	3	1	1	0	0	1	2(
03 - No está seguro	1	1	0	1	4	1	1	0	3	0	0	1	0	1(
04 - Algo en desacuerdo	0	2	2	3	4	4	4	1	0	2	3	0	2	2:
05 - Muy en desacuerdo	8	8	20	17	17	10	10	13	4	7	6	8	6	13:
Totales	17	16	25	25	36	36	17	20	10	10	10	11	14	22(
Pregunta: DE.17.00 - ¿Cuántas veces en el último mes ha tomado más de cinco vasos de bebidas alcohólicas en una misma ocasión?														
00 - No Sabe / No contesta	0	0	0	0	0	0	0	0	2	0	0	0	0	2
01 - Nunca	15	15	23	25	33	15	15	20	8	10	10	8	11	20:
02 - Una vez	2	1	1	0	3	2	2	0	0	0	0	1	0	1(
03 - 3 o 4 veces	0	0	1	0	0	0	0	0	0	0	0	0	0	:
04 - 5 a 10 veces	0	0	0	0	0	0	0	0	0	0	0	0	0	(
05 - Más de 10 veces	0	0	0	0	0	0	0	0	0	0	0	0	0	(
Totales	17	16	25	25	36	36	17	20	10	10	10	11	14	22(

Respuesta	Guaymallén:		Maipú:		P. Sgo	SOEVA	Cavag.	Cristal	Feiman	6 de Set	Tejas R.	Total
	Bucí	CEC	Canciller	Cavag.								
Pregunta: DE.18.00 - En las ocasiones en que tomó más de cinco vasos en una misma ocasión, la mayoría de las veces los hizo:												
00 - No Sabe / No contesta	15	23	25	33	15	20	10	10	10	8	11	14
01 - En su propia casa	0	0	0	2	1	0	0	0	0	0	0	0
02 - En la casa de un amigo	1	1	0	0	1	0	0	0	0	0	0	0
03 - En un bar, discoteca o pub	1	0	2	1	0	0	0	0	0	1	0	0
Totales	17	16	25	36	17	20	10	10	10	9	11	14

Sección: 02. AS - Actitudes Sociales

Pregunta: AS.01.00 - ¿Cree usted que dentro de cinco años el país va a estar?.

00 - No Sabe / No contesta	0	0	0	0	0	0	1	0	0	0	0	0
01 - Mejor que ahora	6	5	9	1	5	6	3	2	2	3	2	5
02 - Igual que ahora	8	3	2	2	3	3	0	3	3	2	2	2
03 - Peor que ahora	3	8	13	26	9	9	6	5	4	4	5	10
04 - ¡¡¡NO LEER!!! No está seguro	0	0	1	7	0	2	0	0	1	0	2	3
Totales	17	16	25	36	17	20	10	10	10	9	11	14

Pregunta: AS.02.00 - ¿Está usted de acuerdo o en desacuerdo con la siguiente frase. "Los gobernantes del país están realmente preocupados por lo que le pase a usted?"

00 - No Sabe / No contesta	0	0	0	0	0	1	0	0	0	0	0	0
01 - Muy de acuerdo	0	2	4	1	2	1	0	0	1	1	0	1
02 - De acuerdo	4	1	2	3	0	2	2	2	2	0	1	0
03 - Indeciso	0	0	4	1	1	1	1	0	0	3	1	2
04 - En desacuerdo	5	6	2	3	2	1	0	1	0	0	2	2
05 - Muy en desacuerdo	8	7	13	30	12	14	6	7	7	5	7	14
Totales	17	16	25	36	17	20	10	10	10	9	11	14

Pregunta: AS.03.00 - ¿Está usted de acuerdo o en desacuerdo con la siguiente frase. "Personas como usted pueden influir para que el país cambie?"

00 - No Sabe / No contesta	0	0	0	0	0	1	0	0	0	0	0	0
01 - Muy de acuerdo	0	1	7	11	5	7	0	2	5	4	5	7
02 - De acuerdo	7	5	7	8	7	3	2	6	3	2	1	2
03 - Indeciso	7	5	5	7	5	3	3	1	1	1	1	3
04 - En desacuerdo	2	1	3	3	0	2	1	0	0	1	1	1
05 - Muy en desacuerdo	1	4	3	8	0	4	3	1	1	1	3	3
Totales	17	16	25	36	17	20	10	10	10	9	11	14

Respuesta	Guaymallén:		Maipú:		P. Sgo	SOEVA:	Cavag.	Cristal	Feiman	6 de Set	Tejas R.	Total
	Bucí	CEC	Cancellor	social tal como está, hacer algunas reformas, o cambiarlo totalmente?								
Pregunta: AS.04.00 - Pensando en como está nuestro país hoy ¿cree usted que hay que mantener la organización social tal como está, hacer algunas reformas, o cambiarlo totalmente?												
00 - No Sabe / No contesta	0	0	0	0	0	0	1	0	0	0	0	0
01 - Mantenerlo tal como está	0	0	0	0	1	0	4	0	1	0	0	0
02 - Hacer algunas reformas	10	12	9	17	19	7	14	5	3	5	5	11
03 - Cambiarlo totalmente	7	3	16	8	16	10	5	5	6	4	6	9
Totales	17	16	25	25	36	17	20	10	10	9	11	22
Pregunta: AS.05.00 - ¿Cuál de las siguientes tres afirmaciones se acerca a su manera de pensar?												
00 - No Sabe / No contesta	0	0	1	1	1	0	1	0	0	0	0	0
01 - La democracia es el mejor sistema político en cualquier circunstancia.	12	16	16	11	19	9	15	7	7	6	6	13
02 - En ciertas circunstancias, podría ser buena una dictadura.	4	0	2	6	16	7	2	1	2	0	2	4
03 - Vivir en una democracia o en una dictadura, no supone ninguna diferencia para la gente como yo.	1	0	6	7	0	1	2	2	1	3	3	2
Totales	17	16	25	25	36	17	20	10	10	9	11	22

Sección: 03. AC - Actitudes

Pregunta: AC.01.00 - Si una persona se cuele y no hace la fila y otra la insulta, usted

00 - No Sabe / No contesta	1	0	0	0	0	0	1	0	0	0	0	0
01 - Aprobaría	3	0	3	5	10	1	1	0	1	1	0	1
02 - No aprobaría pero entendería	4	11	16	16	20	9	11	5	4	4	11	8
03 - No aprobaría ni entendería	9	5	6	4	6	7	4	6	7	4	0	6
Totales	17	16	25	25	36	17	20	10	10	9	11	22

Pregunta: AC.02.00 - Suponga que una persona hiera seriamente a alguien que le quitó el/la esposo/a, usted

00 - No Sabe / No contesta	1	0	1	0	0	0	1	0	0	0	0	0
01 - Aprobaría	0	2	2	1	2	1	2	3	2	2	2	2
02 - No aprobaría pero entendería	7	10	9	13	30	7	5	4	3	3	4	10
03 - No aprobaría ni entendería	9	4	13	11	4	9	12	2	5	4	4	8
Totales	17	16	25	25	36	17	20	10	10	9	11	22

Pregunta: AC.03.00 - Suponga que una persona mata a alguien que ha violado a una hija/o, usted

00 - No Sabe / No contesta	1	0	1	0	0	0	3	0	0	0	0	0
01 - Aprobaría	7	7	12	16	21	7	5	6	6	5	2	7
02 - No aprobaría pero entendería	6	6	7	7	14	7	8	2	5	2	0	7
03 - No aprobaría ni entendería	3	3	5	2	1	3	4	1	3	2	4	3
Totales	17	16	25	25	36	17	20	10	10	9	11	22

Respuesta	Guaymallén:		Ceibos	Gomens.	Lihúé	P. Sgo	SOEVA	Maipú:		Cristal	Feiman	6 de Set	Tejas R..	Total
	Buci	CEC						Canciller	Cavag.					
Pregunta: AC.04.00 - Si hay una persona que mantiene asustada a su comunidad y alguien lo mata, usted														
00 - No Sabe / No contesta	1	0	0	1	0	0	0	2	1	0	0	0	0	1
01 - Aprobaria	4	2	7	8	5	2	2	5	3	0	3	2	0	5
02 - No aprobaria pero entenderia	7	6	9	10	24	9	6	6	4	6	5	3	3	9
03 - No aprobaria ni entenderia	5	8	8	7	7	6	7	2	2	4	2	4	8	3
Totales	17	16	25	25	36	17	20	10	10	9	11	14	22	
Pregunta: AC.05.00 - Si un grupo de personas comienzan a hacer limpiezas sociales; es decir, matar gente indeseable, usted:														
00 - No Sabe / No contesta	1	1	1	1	0	0	1	3	1	0	0	0	0	1
01 - Aprobaria	4	0	4	5	1	4	3	4	0	0	0	3	1	5
02 - No aprobaria pero entenderia	4	5	5	8	27	3	2	2	4	3	3	1	3	2
03 - No aprobaria ni entenderia	8	10	15	11	8	10	12	3	6	7	7	5	7	6
Totales	17	16	25	25	36	17	20	10	10	9	11	14	22	
Pregunta: AC.06.00 - Una persona tiene derecho a matar para defender a su familia														
00 - No Sabe / No contesta	1	0	0	0	0	0	0	1	0	0	0	0	0	1
01 - Muy de acuerdo	2	0	9	16	27	5	8	6	3	0	3	6	5	9
02 - Algo de acuerdo	6	4	4	1	2	5	1	1	2	3	2	0	1	4
03 - No está seguro	0	5	5	0	5	2	2	0	2	1	2	2	2	2
04 - Algo en desacuerdo	1	3	3	0	0	0	0	0	2	2	2	0	1	1
05 - Muy en desacuerdo	7	4	4	8	2	5	6	2	4	1	1	2	2	4
Totales	17	16	25	25	36	17	20	10	10	9	11	14	22	
Pregunta: AC.07.00 - Una persona tiene derecho a matar para defender su casa o propiedad														
00 - No Sabe / No contesta	1	0	0	0	0	0	0	1	0	0	0	0	0	1
01 - Muy de acuerdo	1	1	8	15	21	4	5	7	1	1	1	5	3	7
02 - Algo de acuerdo	3	4	3	0	7	1	0	0	2	1	1	2	2	1
03 - No está seguro	1	3	2	0	5	1	1	0	1	0	0	1	3	0
04 - Algo en desacuerdo	3	4	2	0	1	2	2	0	3	2	2	1	0	2
05 - Muy en desacuerdo	8	4	10	10	2	9	11	2	4	6	1	3	8	7
Totales	17	16	25	25	36	17	20	10	10	9	11	14	22	
Pregunta: AC.08.00 - El tener un arma en la casa, hace que una casa sea más segura														
00 - No Sabe / No contesta	1	0	0	0	0	0	0	1	0	0	0	0	0	1
01 - Muy de acuerdo	1	1	2	8	3	3	1	1	1	1	3	1	0	2
02 - Algo de acuerdo	0	1	8	2	4	3	2	0	1	0	0	0	1	2
03 - No está seguro	2	7	1	2	7	1	1	0	2	2	1	1	1	2
04 - Algo en desacuerdo	2	0	1	0	3	2	0	1	2	1	1	2	0	1
05 - Muy en desacuerdo	11	7	13	13	19	8	15	7	7	6	3	9	10	12
Totales	17	16	25	25	36	17	20	10	10	9	11	14	22	

Respuesta	Guaymallén:		Maipú:		6 de Set	Tejas R.	Total
	Buci	CEC	Canciller	SOEVA			
Pregunta: AC.09.00 - Portar un arma hace que una persona esté más segura.							
00 - No Sabe / No contesta	1	0	1	0	0	0	1
01 - Muy de acuerdo	0	2	3	2	1	3	2
02 - Algo de acuerdo	0	4	2	1	0	0	1
03 - No está seguro	1	6	0	0	1	0	2
04 - Algo en desacuerdo	1	0	0	1	0	0	1
05 - Muy en desacuerdo	14	8	14	13	8	4	14
Totales	17	16	20	17	10	9	22

Respuesta	Lihúé		P. Sgo		Cavag.	Cristal	Feiman	Total
	Gomens.	CEC	SOEVA	Canciller				
Pregunta: AC.10.00 - Los niños de la calle deben ser recluidos en instituciones penales								
00 - No Sabe / No contesta	1	0	0	1	0	0	0	1
01 - Muy de acuerdo	1	1	1	4	1	0	2	2
02 - Algo de acuerdo	1	1	3	7	0	0	1	0
03 - No está seguro	3	2	0	1	5	1	0	3
04 - Algo en desacuerdo	2	4	1	0	0	1	1	4
05 - Muy en desacuerdo	9	8	11	7	3	8	4	12
Totales	17	16	17	20	10	10	9	22

Respuesta	Lihúé		P. Sgo		Cavag.	Cristal	Feiman	Total
	Gomens.	CEC	SOEVA	Canciller				
Pregunta: AC.11.00 - Una persona que inicia una pelea merece que la maten.								
00 - No Sabe / No contesta	1	0	0	1	0	0	0	1
01 - Muy de acuerdo	0	0	0	1	0	0	1	1
02 - Algo de acuerdo	0	0	0	0	0	0	0	0
03 - No está seguro	1	1	0	8	0	0	1	4
04 - Algo en desacuerdo	1	4	1	4	0	0	0	3
05 - Muy en desacuerdo	14	11	16	24	9	10	7	17
Totales	17	16	17	36	10	10	9	22

Respuesta	Lihúé		P. Sgo		Cavag.	Cristal	Feiman	Total
	Gomens.	CEC	SOEVA	Canciller				
Pregunta: NO.01.00 - ¿Sabe Ud. que existe una ley que penaliza la violencia doméstica?								
00 - No Sabe / No contesta	0	0	0	1	1	0	0	0
01 - Si	9	13	22	11	4	6	7	13
02 - No	8	3	14	5	5	4	3	8
Totales	17	16	36	17	10	10	9	22

Respuesta	Lihúé		P. Sgo		Cavag.	Cristal	Feiman	Total
	Gomens.	CEC	SOEVA	Canciller				
Pregunta: NO.02.00 - ¿Conoce sus aspectos?								
00 - No Sabe / No contesta	9	3	14	5	6	5	7	9
01 - Si	6	3	14	2	2	1	2	5
02 - No	2	10	8	10	2	4	3	7
Totales	17	16	36	17	10	10	9	22

Respuesta	Lihúé		P. Sgo		Cavag.	Cristal	Feiman	Total
	Gomens.	CEC	SOEVA	Canciller				
Pregunta: NO.03.00 - ¿Conoce sus aspectos?								
00 - No Sabe / No contesta	9	3	14	5	6	5	7	9
01 - Si	6	3	14	2	2	1	2	5
02 - No	2	10	8	10	2	4	3	7
Totales	17	16	36	17	10	10	9	22

Respuesta	Guaymallén:		Ceibos	Gomens.	Lihúé	P. Sgo	SOEVA	Maipú:		Cristal	Feiman	6 de Set	Tejas R.	Tota
	Bucí	CEC						Cancellor	Cavag.					
Pregunta: NO.03.00 - Para educar a los niños es necesario el castigo físico														
00 - No Sabe / No contesta	0	0	0	0	0	0	0	1	1	0	0	0	0	4
01 - Muy de acuerdo	0	0	0	0	0	0	0	0	0	0	0	0	0	0
02 - Algo de acuerdo	1	0	3	0	2	2	0	0	0	0	1	1	0	10
03 - No está seguro	0	0	0	0	1	0	0	0	0	0	0	0	0	0
04 - Algo en desacuerdo	3	5	1	2	2	2	2	0	1	1	0	0	1	20
05 - Muy en desacuerdo	13	11	21	23	31	15	19	9	9	9	8	10	9	180
Totales	17	16	25	25	36	17	20	10	10	10	9	11	14	220
Pregunta: NO.04.00 - Existen situaciones en las cuales se justifica que un adulto le pegue a un niño que no es suyo														
00 - No Sabe / No contesta	0	1	0	0	0	0	0	1	1	0	0	0	1	4
01 - Muy de acuerdo	0	0	1	0	0	0	0	0	0	0	0	0	0	0
02 - Algo de acuerdo	0	0	0	0	1	2	0	0	0	0	0	0	0	0
03 - No está seguro	0	1	0	0	2	0	1	0	0	0	0	0	0	4
04 - Algo en desacuerdo	3	5	0	0	0	1	0	0	0	0	0	0	0	10
05 - Muy en desacuerdo	14	9	24	25	33	14	18	9	9	10	9	12	10	190
Totales	17	16	25	25	36	17	20	10	10	10	9	11	14	220
Pregunta: NO.05.00 - Existen situaciones en las cuales se justifica que un hombre le dé una cachetada a la esposa														
00 - No Sabe / No contesta	0	0	0	0	0	0	0	1	1	0	0	0	0	4
01 - Muy de acuerdo	0	0	0	1	0	0	0	0	0	0	0	0	0	0
02 - Algo de acuerdo	1	0	2	1	2	1	0	0	0	1	1	2	1	10
03 - No está seguro	0	2	0	0	2	0	0	0	0	1	1	0	3	9
04 - Algo en desacuerdo	3	3	1	1	4	0	0	0	0	0	0	0	1	10
05 - Muy en desacuerdo	13	11	22	22	28	16	19	9	9	9	7	9	9	180
Totales	17	16	25	25	36	17	20	10	10	10	9	11	14	220
Pregunta: NO.06.00 - Existen situaciones en las cuales se justifica que una mujer le dé una cachetada al esposo														
00 - No Sabe / No contesta	0	2	0	0	0	0	0	1	1	0	0	0	0	4
01 - Muy de acuerdo	0	0	0	1	0	0	1	0	0	0	0	0	0	0
02 - Algo de acuerdo	1	0	3	1	3	1	1	1	0	1	1	2	2	10
03 - No está seguro	0	3	0	0	2	0	0	1	1	0	1	0	2	10
04 - Algo en desacuerdo	3	3	1	1	4	0	0	0	0	0	0	0	1	10
05 - Muy en desacuerdo	13	8	21	22	27	15	18	8	9	9	7	9	7	170
Totales	17	16	25	25	36	17	20	10	10	10	9	11	14	220

Respuesta	Guaymallén:		Maipú:		P. Sgo	SOEVA	Canciller	Cavag.	Cristal	Felman	6 de Set	Tejas R.	Total
	Buci	CEC	Ceibos	Gomens.									
Pregunta: NO.07.00 - Si una mujer ha sido infiel a su marido, merece que él le pegue													
00 - No Sabe / No contesta	0	0	0	0	0	0	1	1	0	0	0	0	2
01 - Muy de acuerdo	2	2	0	0	0	1	2	0	0	0	1	0	1
02 - Algo de acuerdo	2	3	0	1	0	0	0	0	0	0	3	1	1
03 - No está seguro	1	3	1	0	4	0	2	1	0	1	0	0	1
04 - Algo en desacuerdo	2	0	1	1	6	1	0	0	0	0	0	0	1
05 - Muy en desacuerdo	10	10	21	23	26	15	15	8	10	9	5	10	17
Totales	17	16	25	25	36	17	20	10	10	10	9	11	22
Pregunta: NO.08.00 - Una mujer tiene el derecho de agredir a otra mujer que le está quitando a su marido													
00 - No Sabe / No contesta	0	1	0	0	0	0	1	1	0	0	0	0	1
01 - Muy de acuerdo	1	0	4	1	3	2	1	0	0	2	1	1	1
02 - Algo de acuerdo	4	2	3	2	1	3	1	1	0	0	3	0	2
03 - No está seguro	1	6	1	1	4	1	1	0	2	1	1	1	2
04 - Algo en desacuerdo	0	1	1	0	2	2	0	0	1	0	0	2	1
05 - Muy en desacuerdo	11	6	16	21	26	9	16	8	7	7	3	7	14
Totales	17	16	25	25	36	17	20	10	10	10	9	11	22
Pregunta: NO.09.00 - Si las autoridades fallan, la gente tiene el derecho a tomar la justicia por su propia cuenta													
00 - No Sabe / No contesta	0	1	0	0	0	0	1	1	0	0	0	0	1
01 - Muy de acuerdo	1	0	6	6	10	3	1	1	0	0	2	1	3
02 - Algo de acuerdo	2	1	2	6	9	2	2	0	1	6	1	0	5
03 - No está seguro	3	4	2	5	6	1	4	0	1	0	2	2	1
04 - Algo en desacuerdo	3	0	2	1	4	1	0	0	1	2	0	1	1
05 - Muy en desacuerdo	8	10	13	7	7	10	12	8	7	2	4	7	10
Totales	17	16	25	25	36	17	20	10	10	10	9	11	22
Pregunta: NO.10.00 - La policía tiene el derecho de detener a invadir una casa sin orden de allanamiento para perseguir criminales.													
00 - No Sabe / No contesta	0	0	0	0	0	0	1	1	0	0	0	0	1
01 - Muy de acuerdo	0	0	6	0	3	2	0	0	2	1	0	0	3
02 - Algo de acuerdo	3	0	0	1	0	3	0	0	0	1	0	0	1
03 - No está seguro	1	0	4	0	1	1	0	2	1	1	1	0	1
04 - Algo en desacuerdo	1	6	3	0	0	2	0	0	0	1	0	0	1
05 - Muy en desacuerdo	12	10	12	24	32	9	17	7	7	6	8	11	16
Totales	17	16	25	25	36	17	20	10	10	10	9	11	22

Respuesta	Guaymallén:		Maipú:		Cristal	Feiman	6 de Set	Tejas R.	Total
	Bucí	CEC	Canciller	Cavag.					
Pregunta: NO.11.00 - La policía tiene el derecho de detener jóvenes que considere sospechosos por su aspecto físico									
00 - No Sabe / No contesta	0	0	0	0	0	0	0	0	0
01 - Muy de acuerdo	0	0	4	0	1	1	1	0	2
02 - Algo de acuerdo	2	0	8	14	0	2	0	1	1
03 - No está seguro	0	2	2	4	1	0	2	1	2
04 - Algo en desacuerdo	4	7	0	1	0	1	0	2	1
05 - Muy en desacuerdo	11	7	19	12	8	6	7	8	12
Totales	17	16	25	36	10	10	9	11	14
Pregunta: NO.12.00 - En algunos casos se justifica que la policía torture a los sospechosos para obtener información									
00 - No Sabe / No contesta	0	0	0	0	0	0	0	0	0
01 - Muy de acuerdo	0	0	2	0	0	1	0	1	1
02 - Algo de acuerdo	0	0	1	10	0	2	1	0	2
03 - No está seguro	2	0	2	7	1	0	2	0	1
04 - Algo en desacuerdo	2	5	1	4	0	1	2	0	3
05 - Muy en desacuerdo	13	11	19	13	9	6	4	10	7
Totales	17	16	25	36	10	10	9	11	14
Pregunta: NO.13.00 - Bajo ningún motivo se justifica la pena de muerte.									
00 - No Sabe / No contesta	0	0	0	0	0	0	0	0	0
01 - Muy de acuerdo	6	4	7	11	2	3	0	4	2
02 - Algo de acuerdo	4	5	6	3	1	3	2	1	0
03 - No está seguro	0	4	2	3	2	1	3	1	2
04 - Algo en desacuerdo	2	2	4	4	0	2	0	1	3
05 - Muy en desacuerdo	5	1	6	4	4	1	4	7	5
Totales	17	16	25	36	10	10	9	11	14

Sección: 05. RI - Relaciones Intergrupales

Pregunta: RI.01.00 - Un vecindario debería estar compuesto por personas de una misma clase social.

00 - No Sabe / No contesta	0	0	0	0	0	0	0	0	0
01 - Muy de acuerdo	0	1	5	2	1	0	2	1	0
02 - Algo de acuerdo	1	3	1	4	2	1	2	0	2
03 - No está seguro	0	2	0	1	1	0	0	0	2
04 - Algo en desacuerdo	2	6	0	1	0	1	2	1	3
05 - Muy en desacuerdo	14	4	19	21	12	8	5	8	7
Totales	17	16	25	36	10	10	9	11	14

Respuesta	Guaymallén:		Maipú:		SOEVA	P. Sgo	Lihúé	Gomens.	Ceibos	Lihúé	P. Sgo	SOEVA	Canciller	Cavag.	Cristal	Feiman	6 de Set	Tejas R.	Tota
	Buci	CEC	Canciller	Cavag.															
Pregunta: RI.02.00 - Un vecindario debería estar compuesto por personas de una misma religión																			
00 - No Sabe / No contesta	0	0	0	0	0	0	0	0	0	0	0	0	1	1	0	0	0	0	0
01 - Muy de acuerdo	0	0	0	2	0	0	0	0	0	0	0	0	1	1	0	0	0	1	0
02 - Algo de acuerdo	0	0	0	0	0	0	1	0	0	0	0	0	0	1	0	0	0	0	0
03 - No está seguro	0	0	2	0	0	1	0	0	0	0	0	0	0	0	0	0	0	0	1
04 - Algo en desacuerdo	1	1	5	0	1	1	0	0	1	1	1	1	2	2	1	0	1	0	3
05 - Muy en desacuerdo	16	16	9	23	16	34	24	34	16	16	16	16	16	5	9	10	8	10	19
Totales	17	17	16	25	17	36	25	36	17	20	10	10	10	10	10	9	11	14	22
Pregunta: RI.03.00 - Un vecindario debería estar compuesto por personas de una misma nacionalidad																			
00 - No Sabe / No contesta	0	0	0	0	0	0	0	0	0	0	0	0	1	1	0	0	0	0	0
01 - Muy de acuerdo	0	0	0	2	0	0	0	0	0	0	0	0	1	2	0	0	0	0	0
02 - Algo de acuerdo	1	1	0	0	0	0	0	0	0	0	0	0	1	1	0	0	0	1	0
03 - No está seguro	0	0	2	0	0	0	0	0	0	0	0	0	0	0	0	0	0	0	1
04 - Algo en desacuerdo	1	1	6	0	0	0	0	0	2	1	0	2	1	0	1	0	0	0	3
05 - Muy en desacuerdo	15	15	8	23	14	36	25	36	16	16	16	16	16	6	9	10	9	10	19
Totales	17	17	16	25	17	36	25	36	17	20	10	10	10	10	10	9	11	14	22
Pregunta: RI.04.00 - Un vecindario debería estar compuesto por personas con las mismas ideas políticas																			
00 - No Sabe / No contesta	0	0	0	0	0	0	0	0	0	0	0	0	1	1	0	0	0	0	0
01 - Muy de acuerdo	0	0	0	2	0	0	0	0	0	0	0	0	0	1	0	0	0	0	0
02 - Algo de acuerdo	0	0	1	0	0	0	0	0	0	0	0	0	1	1	0	0	0	0	0
03 - No está seguro	0	0	2	0	1	0	0	0	0	0	0	0	0	1	0	0	1	1	1
04 - Algo en desacuerdo	1	1	7	1	1	0	0	0	2	1	0	2	2	1	1	0	2	2	2
05 - Muy en desacuerdo	16	16	6	21	17	36	25	36	16	16	16	16	16	5	9	10	8	11	18
Totales	17	17	16	25	17	36	25	36	17	20	10	10	10	10	10	9	11	14	22
Pregunta: RI.05.00 - La gente tiene derecho a sacar de su vecindario o comunidad a ciertos grupos de personas.																			
00 - No Sabe / No contesta	0	0	0	0	0	0	0	0	0	0	0	0	1	1	0	0	0	0	0
01 - Muy de acuerdo	0	0	0	6	0	0	2	0	0	4	0	0	1	0	1	0	1	0	2
02 - Algo de acuerdo	3	3	1	3	1	0	3	1	0	3	0	3	3	0	2	2	3	1	2
03 - No está seguro	1	1	3	2	2	1	2	2	0	0	1	0	1	2	0	1	2	2	2
04 - Algo en desacuerdo	3	3	4	2	0	0	0	0	0	0	0	0	1	0	4	0	0	0	0
05 - Muy en desacuerdo	10	10	8	12	10	35	20	35	10	10	10	10	13	7	3	8	4	8	14
Totales	17	17	16	25	17	36	25	36	17	20	10	10	10	10	10	9	11	14	22

Respuesta	Guaymallén: Bucí	CEC	Ceibos	Gomens.	Lihué	P. Sgo	SOEVA	Maipú: Canciller	Cavag.	Cristal	Feiman	6 de Set	Tejas R.	Tota
Sección: 06. RN - Relaciones Nacionales														
<i>Pregunta: RN.01.00 - La guerra es necesaria para resolver conflictos entre países1</i>														
00 - No Sabe / No contesta	0	0	0	0	0	0	0	1	1	0	0	0	0	4
01 - Muy de acuerdo	0	0	1	0	0	0	0	0	1	0	1	1	0	4
02 - Algo de acuerdo	0	0	1	0	0	0	0	0	0	0	0	0	0	4
03 - No está seguro	0	4	0	0	0	0	0	0	0	0	0	1	1	8
04 - Algo en desacuerdo	2	1	1	1	0	1	0	1	0	0	0	0	0	8
05 - Muy en desacuerdo	15	10	23	25	25	35	17	18	8	10	9	8	13	20
Totales	17	16	25	25	36	36	17	20	10	10	10	9	14	22
<i>Pregunta: RN.02.00 - El Gobierno debe sentarse a negociar un acuerdo con grupos que se le enfrenten violentamente.</i>														
00 - No Sabe / No contesta	0	0	0	0	0	0	0	1	1	0	0	0	0	4
01 - Muy de acuerdo	4	6	16	14	28	8	8	13	3	9	8	4	5	12
02 - Algo de acuerdo	6	5	1	8	6	2	2	1	2	0	1	1	3	37
03 - No está seguro	2	2	2	2	2	2	2	1	4	0	0	1	2	24
04 - Algo en desacuerdo	2	0	1	0	0	0	1	1	0	0	0	0	0	11
05 - Muy en desacuerdo	3	0	5	1	0	0	4	3	0	1	1	3	2	24
Totales	17	16	25	25	36	36	17	20	10	10	10	9	14	22
<i>Pregunta: RN.03.00 - La presencia del ejército en las calles es necesaria para controlar la violencia en el país.</i>														
00 - No Sabe / No contesta	0	0	0	0	0	0	0	1	1	0	0	0	0	4
01 - Muy de acuerdo	5	0	11	16	24	8	8	4	5	1	2	3	4	8
02 - Algo de acuerdo	3	5	3	2	2	5	4	2	2	3	2	3	3	4
03 - No está seguro	3	6	3	1	3	0	0	1	1	0	0	2	1	22
04 - Algo en desacuerdo	1	0	1	0	0	0	1	2	0	2	2	0	1	11
05 - Muy en desacuerdo	5	5	7	6	7	7	3	8	1	4	4	1	2	5
Totales	17	16	25	25	36	36	17	20	10	10	10	9	14	22

Sección: 07. IN - Instituciones

Pregunta: IN.01.00 - Policía

00 - No Sabe / No contesta	0	0	0	0	0	0	0	1	1	0	0	0	2	4
01 - Muy buena	0	1	0	1	0	0	0	0	1	0	1	1	0	4
02 - Buena	2	4	7	5	7	3	3	7	3	5	5	0	4	5
03 - Regular	8	5	15	10	12	7	8	8	2	4	1	2	9	8
04 - Mala	7	6	3	6	5	3	3	3	1	0	2	1	5	4
05 - Muy mala	0	0	0	3	12	4	4	1	2	1	1	0	0	2
Totales	17	16	25	25	36	36	17	20	10	10	10	9	14	22

Respuesta	Guaymallén:		Ceibos	Gomens.	Lihué	P. Sgo	SOEVA	Maipú:		Cristal	Feiman	6 de Set	Tejas R.	Total	
	Bucí	CEC						Canciller	Cavag.						
Pregunta: IN.02.00 - Juzgados (Jueces)															
00 - No Sabe / No contesta	0	0	0	0	0	0	0	1	1	1	0	0	0	4	
01 - Muy buena	0	0	0	0	0	0	0	0	1	1	0	1	0	0	
02 - Buena	4	4	5	7	4	2	5	7	2	2	1	3	0	1	
03 - Regular	7	7	6	10	12	29	5	7	4	3	4	3	8	4	
04 - Mala	5	5	4	6	7	5	3	4	2	2	2	2	1	4	
05 - Muy mala	1	1	1	2	2	0	4	1	1	1	2	0	2	1	
Totales	17	16	25	25	25	36	17	20	10	10	10	9	11	14	220
Pregunta: IN.03.00 - Sistema penitenciario (prisiones)															
00 - No Sabe / No contesta	1	0	0	0	1	0	0	2	1	1	0	1	0	3	10
01 - Muy buena	0	0	0	0	0	0	0	1	0	1	0	1	0	0	0
02 - Buena	1	1	3	3	3	3	1	0	1	0	0	0	1	0	14
03 - Regular	7	7	12	10	10	21	8	6	4	0	4	5	2	2	81
04 - Mala	3	5	7	10	10	11	4	9	3	3	2	1	6	6	70
05 - Muy mala	5	3	3	1	1	1	4	2	4	4	4	1	2	3	31
Totales	17	16	25	25	25	36	17	20	10	10	10	9	11	14	220
Pregunta: IN.04.00 - Fiscalía															
00 - No Sabe / No contesta	1	1	1	1	1	0	0	5	1	1	0	2	2	5	20
01 - Muy buena	0	0	0	0	0	0	1	0	0	0	0	0	1	0	0
02 - Buena	5	3	5	5	5	4	3	4	1	2	2	2	3	0	31
03 - Regular	4	8	14	14	14	25	7	6	4	6	4	4	1	5	101
04 - Mala	7	4	3	3	3	7	4	5	1	0	3	1	3	3	41
05 - Muy mala	0	0	2	2	2	0	2	0	3	1	1	0	1	1	11
Totales	17	16	25	25	25	36	17	20	10	10	10	9	11	14	220
Pregunta: IN.05.00 - Defensoría de pobres															
00 - No Sabe / No contesta	0	1	1	1	1	0	0	4	1	0	0	1	1	5	11
01 - Muy buena	0	0	0	0	0	2	1	1	0	1	1	1	0	0	0
02 - Buena	2	4	9	4	4	9	4	5	1	3	2	3	3	1	50
03 - Regular	11	6	8	12	12	21	6	5	4	1	4	3	2	3	80
04 - Mala	4	5	6	7	7	4	3	3	2	2	0	1	4	4	41
05 - Muy mala	0	0	1	1	1	0	3	2	2	3	3	0	1	1	11
Totales	17	16	25	25	25	36	17	20	10	10	10	9	11	14	220

Respuesta	Guaymallén:		Maipú:		P. Sgo	SOEVA	Canciller	Cavag.	Cristal	Feiman	6 de Set	Tejas R.	Tota
	Buci	CEC	Canciller	Cavag.									
Pregunta: IN.06.00 - Medios de Comunicación													
00 - No Sabe / No contesta	0	0	2	1	0	0	1	0	0	0	0	0	2
01 - Muy buena	1	1	2	2	11	2	1	1	3	2	0	0	21
02 - Buena	8	16	4	10	18	4	7	4	5	4	5	6	104
03 - Regular	5	6	7	2	6	8	1	4	1	2	6	2	54
04 - Mala	0	0	3	3	1	3	0	0	0	1	0	0	11
05 - Muy mala	3	1	1	1	0	0	0	1	1	0	0	3	11
Totales	17	16	25	25	36	17	20	10	10	9	11	14	220

Sección: 08. HA - Habilidades

Pregunta: HA.01.00 - Ante un problema, yo sé cómo controlarme para no pelear.

00 - No Sabe / No contesta	0	0	0	0	0	0	1	1	0	0	0	0	0
01 - Siempre	7	5	15	13	25	10	14	9	6	4	5	5	121
02 - Casi siempre	7	9	3	2	3	5	3	0	2	3	6	3	51
03 - A veces	3	2	6	9	6	1	2	0	1	0	0	5	31
04 - Casi nunca	0	0	0	1	0	0	0	0	0	0	0	0	1
05 - Nunca	0	0	1	0	2	1	0	0	1	2	0	1	1
Totales	17	16	25	25	36	17	20	10	10	9	11	14	220

Pregunta: HA.02.00 - Si me insultan, puedo perder el control y pelear

00 - No Sabe / No contesta	0	0	0	0	0	0	1	1	0	0	0	0	1
01 - Siempre	1	0	2	0	3	3	2	0	1	2	0	3	11
02 - Casi siempre	0	4	1	3	2	1	1	0	0	1	0	2	11
03 - A veces	3	5	5	7	6	0	1	1	2	0	1	4	31
04 - Casi nunca	6	5	4	2	2	1	4	2	1	1	0	1	30
05 - Nunca	7	2	13	13	23	12	11	6	6	5	10	4	111
Totales	17	16	25	25	36	17	20	10	10	9	11	14	220

Pregunta: HA.03.00 - Cuando me lastiman, creo que lo hicieron a propósito

00 - No Sabe / No contesta	0	1	0	0	0	0	1	1	1	0	0	0	4
01 - Siempre	1	1	5	3	8	4	2	1	0	1	0	3	21
02 - Casi siempre	2	0	2	2	5	2	1	2	0	1	1	1	11
03 - A veces	3	6	6	12	13	3	3	5	5	5	2	7	71
04 - Casi nunca	5	2	3	2	4	2	5	0	2	1	1	2	31
05 - Nunca	6	6	9	6	6	6	8	1	2	1	7	1	61
Totales	17	16	25	25	36	17	20	10	10	9	11	14	220

Respuesta	Guaymallén:		Maipú:		6 de Set	Tejas R.	Total
	Buci	CEC	Canciller	Cavag.			
Pregunta: HA.04.00 - Ante un conflicto o desacuerdo serio con mi pareja, puedo explicar mis razones sin enojarme.							
00 - No Sabe / No contesta	0	1	1	2	0	1	1
01 - Siempre	4	7	12	7	6	3	10
02 - Casi siempre	6	1	5	0	2	0	3
03 - A veces	3	7	7	1	2	4	4
04 - Casi nunca	2	0	1	0	0	0	1
05 - Nunca	2	0	1	0	0	1	1
Totales	17	16	25	10	10	11	22
Pregunta: HA.05.00 - Si necesito corregir a un niño/a, sé cómo razonar o hablar con él/ella y explicarle por qué algunas de las cosas que hace no están bien.							
00 - No Sabe / No contesta	0	0	0	1	0	0	1
01 - Siempre	10	9	19	8	9	7	16
02 - Casi siempre	7	2	3	1	1	0	2
03 - A veces	0	5	1	0	0	2	2
04 - Casi nunca	0	0	0	0	0	0	0
05 - Nunca	0	0	0	0	0	0	0
Totales	17	16	25	10	10	11	22

Sección: 09. NF - Normas Familiares

Pregunta: NF.01.00 - ¿Con qué frecuencia le pegaban a usted para corregir cuando niño/a?

00 - No Sabe / No contesta	0	0	0	1	0	0	0	0	0	0	0	0
01 - Nunca	9	12	10	18	7	9	6	2	4	3	6	11
02 - En muy pocas ocasiones	8	4	9	6	6	2	5	6	5	5	4	8
03 - Más o menos una vez al mes	0	0	2	0	1	2	0	1	0	0	0	1
04 - Más o menos una vez por semana	0	0	3	1	0	1	0	1	0	1	1	1
05 - Casi todos los días	0	0	1	0	3	1	1	0	1	0	0	1
Totales	17	16	25	25	17	20	10	10	10	9	11	22

Pregunta: NF.02.00 - ¿Con qué le pegaban más frecuentemente cuando era niño/a?

00 - No Sabe / No contesta	9	12	9	18	7	10	7	2	4	3	6	11
01 - Con la mano	6	4	11	6	5	6	2	5	5	6	4	7
02 - Con un calzado	2	0	0	0	2	1	0	0	1	0	0	1
03 - Con un palo o cinturón	0	0	4	1	3	3	1	2	0	0	0	2
04 - Con cualquier objeto duro	0	0	1	0	0	0	0	1	0	0	1	1
05 - Con todo lo anterior	0	0	0	0	0	0	0	0	0	0	0	1
Totales	17	16	25	25	17	20	10	10	10	9	11	22

Respuesta	Guaymallén: Buci	CEC	Ceibos	Gomens.	Lihúé	P. Sgo	SOEVA	Maipú: Canciller	Cavag.	Cristal	Feiman	6 de Set	Tejas R.	Tota
Sección: 10. PA - Parejas (Esposos/as o														
Pregunta: PA.02.00 - ¿Cuántas veces ha estado usted casado/a o viviendo en pareja con alguien, incluyendo su pareja actual?	0	0	0	0	0	0	0	0	0	0	0	0	0	(
Totales														
Pregunta: PA.04.00 - ¿Vive actualmente con su esposo/a o compañero/a?	9	9	7	5	9	8	7	7	2	5	2	1	3	4
00 - No Sabe / No contesta	4	4	14	13	24	7	10	6	3	7	7	6	8	7:
01 - SI	4	3	4	7	3	2	3	2	2	2	1	1	2	11:
02 - No														3:
Totales	17	16	25	25	36	17	20	10	10	10	9	11	14	22:
Pregunta: PA.05.00 - ¿Cuántas veces en los últimos doce meses, gritó con rabia a su pareja?	13	12	11	12	12	10	10	4	4	7	3	2	5	10:
00 - No Sabe / No contesta	1	0	1	2	2	0	0	0	0	1	0	1	1	1:
01 - A menudo(6 o + veces)	1	0	1	1	1	1	3	0	0	1	2	1	1	1:
02 - A veces (3-5 veces)	1	2	4	4	15	1	3	1	1	0	4	3	0	3:
03 - Rara vez (1-2 veces)	1	2	8	6	6	5	4	5	1	1	1	2	4	4:
04 - Nunca (o no en el último año)														
Totales	17	16	25	25	36	17	20	10	10	10	9	11	14	22:
Pregunta: PA.06.00 - ¿Cuántas veces en los últimos doce meses, su pareja le gritó con rabia?	13	12	11	12	12	10	10	4	4	7	3	2	5	10:
00 - No Sabe / No contesta	1	0	0	1	2	0	0	0	0	2	0	0	0	1:
01 - A menudo(6 o + veces)	1	0	3	1	1	1	1	1	0	0	1	2	1	1:
02 - A veces (3-5 veces)	1	1	4	3	15	1	2	1	1	0	4	3	0	3:
03 - Rara vez (1-2 veces)	1	3	7	8	6	5	7	5	2	1	2	2	5	5:
04 - Nunca (o no en el último año)														
Totales	17	16	25	25	36	17	20	10	10	10	9	11	14	22:
Pregunta: PA.07.00 - ¿Cuántas veces en los últimos doce meses, le dio una bofetada a su pareja?	13	12	11	12	12	10	10	4	4	7	3	2	5	10:
00 - No Sabe / No contesta	0	0	0	0	1	0	0	0	0	0	0	0	0	1:
01 - A menudo(6 o + veces)	0	0	0	0	0	0	0	0	0	0	0	0	0	1:
02 - A veces (3-5 veces)	0	0	0	0	0	0	0	0	0	0	0	0	0	1:
03 - Rara vez (1-2 veces)	0	0	0	1	1	0	0	0	0	0	0	0	0	1:
04 - Nunca (o no en el último año)	4	4	14	12	23	7	10	6	6	3	7	7	6	10:
Totales	17	16	25	25	36	17	20	10	10	10	9	11	14	22:

Respuesta	Guaymallén:		Maipú:		Cristal	Feiman	6 de Set	Tejas.R.	Total
	Buci	CEC	Canciller	Cavag.					
Pregunta: PA.08.00 - ¿Cuántas veces en los últimos doce meses, su pareja le dio una bofetada a usted?									
00 - No Sabe / No contesta	13	12	11	12	12	10	10	7	8
01 - A menudo(6 o + veces)	0	0	0	0	0	0	0	0	0
02 - A veces (3-5 veces)	0	0	0	0	0	0	0	0	0
03 - Rara vez (1-2 veces)	0	0	1	1	0	0	0	0	0
04 - Nunca (o no en el último año)	4	4	13	12	23	7	10	6	7
Totales	17	16	25	25	36	17	20	10	11
Pregunta: PA.09.00 - ¿Cuántas veces en los últimos doce meses, usted le pegó a su pareja con un objeto que pudo haberla lastimado?									
00 - No Sabe / No contesta	13	12	11	12	12	10	10	7	8
01 - A menudo(6 o + veces)	0	0	0	0	0	0	0	0	0
02 - A veces (3-5 veces)	0	0	0	0	0	0	0	0	0
03 - Rara vez (1-2 veces)	0	0	1	1	0	0	0	0	0
04 - Nunca (o no en el último año)	4	4	13	12	23	7	10	6	7
Totales	17	16	25	25	36	17	20	10	11
Pregunta: PA.10.00 - ¿Cuántas veces en los últimos doce meses, su pareja le pegó a usted con un objeto que pudo haberla lastimado?									
00 - No Sabe / No contesta	13	12	11	12	12	10	10	7	8
01 - A menudo(6 o + veces)	0	0	0	0	0	0	0	0	0
02 - A veces (3-5 veces)	0	0	0	0	0	0	0	0	0
03 - Rara vez (1-2 veces)	0	0	1	1	0	0	0	0	0
04 - Nunca (o no en el último año)	4	4	13	12	23	7	10	6	7
Totales	17	16	25	25	36	17	20	10	11
Pregunta: PA.11.00 - Responsabilidad de realizar las tareas domésticas									
00 - No Sabe / No contesta	13	12	11	12	12	10	10	7	8
01 - Usted	4	4	13	11	22	5	9	3	6
02 - Su pareja	0	0	1	0	0	1	0	0	0
03 - Ambos	0	0	0	2	2	1	1	6	4
04 - NS/NC	0	0	0	0	0	0	0	0	0
Totales	17	16	25	25	36	17	20	10	11
Pregunta: PA.12.00 - Responsabilidad de cuidar a los hijos									
00 - No Sabe / No contesta	13	12	11	13	14	11	10	7	8
01 - Usted	2	3	8	8	19	3	4	2	3
02 - Su pareja	0	0	1	0	0	0	0	0	0
03 - Ambos	2	1	5	4	3	3	6	1	4
04 - NS/NC	0	0	0	0	0	0	0	0	0
Totales	17	16	25	25	36	17	20	10	11

Respuesta	Guaymallén:		Ceibos	Gomens.	Lihué	P. Sgo	SOEVA	Maipú:		Cristal	Feiman	6 de Set	Tejas R.	Tota
	Bucl	CEC						Canciller	Cavag.					
Pregunta: PA.13.00 - Decisión sobre cómo corregir a los hijos														
00 - No Sabe / No contesta	13	12	11	13	13	13	11	10	4	7	3	2	6	7
01 - Usted	1	1	6	6	20	4	2	2	1	1	0	2	0	4
02 - Su pareja	0	0	0	0	0	0	0	0	0	0	0	0	0	0
03 - Ambos	3	3	8	6	3	2	8	5	5	2	6	5	5	6
04 - NS/NC	0	0	0	0	0	0	0	0	0	0	1	0	0	0
Totales	17	16	25	25	36	17	20	10	10	10	10	9	11	14
Pregunta: PA.14.00 - Decisión sobre la compra de un electrodoméstico														
00 - No Sabe / No contesta	13	12	11	12	12	10	10	4	4	7	3	2	5	7
01 - Usted	1	0	2	0	1	1	1	0	0	0	2	2	0	1
02 - Su pareja	0	2	2	1	2	0	2	0	0	1	1	0	1	0
03 - Ambos	3	2	10	12	21	6	7	6	6	2	4	4	5	8
04 - NS/NC	0	0	0	0	0	0	0	0	0	0	0	1	0	0
Totales	17	16	25	25	36	17	20	10	10	10	10	9	11	14
Pregunta: PA.15.00 - Decisión de cambiarse de casa														
00 - No Sabe / No contesta	13	12	12	12	12	10	10	4	4	7	3	4	5	8
01 - Usted	1	0	1	0	1	0	2	0	0	0	0	1	0	2
02 - Su pareja	0	1	2	0	2	0	0	0	0	0	0	1	1	0
03 - Ambos	3	3	10	13	21	7	8	6	6	3	7	3	5	4
04 - NS/NC	0	0	0	0	0	0	0	0	0	0	0	0	0	0
Totales	17	16	25	25	36	17	20	10	10	10	10	9	11	14
Pregunta: PA.16.00 - Decisión sobre el lugar donde estudiar o estudiarán los niños.														
00 - No Sabe / No contesta	13	12	11	13	14	11	10	4	4	7	3	3	7	8
01 - Usted	2	0	5	4	5	4	3	0	0	2	0	1	0	4
02 - Su pareja	0	0	1	0	0	0	0	0	0	0	1	0	0	0
03 - Ambos	2	4	8	8	17	2	7	6	6	1	6	5	4	7
04 - NS/NC	0	0	0	0	0	0	0	0	0	0	0	0	0	0
Totales	17	16	25	25	36	17	20	10	10	10	10	9	11	14
Pregunta: PA.17.00 - Decisión de utilizar o no métodos anticonceptivos.														
00 - No Sabe / No contesta	13	12	11	12	13	10	10	4	4	7	3	2	5	7
01 - Usted	1	0	3	2	3	1	3	1	1	0	0	3	0	2
02 - Su pareja	0	0	1	0	2	0	0	0	0	0	0	0	0	0
03 - Ambos	3	4	7	11	18	6	7	4	4	3	6	4	5	8
04 - NS/NC	0	0	0	0	0	0	0	0	0	0	1	0	1	0
Totales	17	16	25	25	36	17	20	10	10	10	10	9	11	14

Respuesta	Guaymallén:		Ceibos		Gomens.	Lihué	P. Sgo	SOEVA	Maipú:		Cristal	Feiman	6 de Set	Tejas R.	Total
	Bucj	CEC							Cancellor	Cavag.					
Pregunta: PA.18.00 - Decisión sobre cuándo tener relaciones sexuales.															
00 - No Sabe / No contesta	13	12	11	12	12	13	10	11	4	7	3	2	6	7	11
01 - Usted	0	0	0	0	0	0	1	0	0	0	0	1	0	1	1
02 - Su pareja	0	0	1	2	2	4	0	1	0	0	0	1	0	1	1
03 - Ambos	4	4	9	11	19	19	6	8	6	3	7	5	5	5	9
04 - NS/NC	0	0	4	0	0	0	0	0	0	0	0	0	0	0	0
Totales	17	16	25	25	25	36	17	20	10	10	10	9	11	14	22

Sección: 11. OC - Otras Conductas

Pregunta:	Guaymallén:		Ceibos		Gomens.	Lihué	P. Sgo	SOEVA	Maipú:		Cristal	Feiman	6 de Set	Tejas R.	Total
	Bucj	CEC							Cancellor	Cavag.					
Pregunta: OC.05.00 - Es comprensible que un hombre le pegue a su pareja cuando el está borracho y no puede controlarse															
00 - No Sabe / No contesta	0	0	0	0	0	0	0	1	1	0	0	0	0	1	1
01 - Siempre	0	0	0	0	0	0	1	0	0	0	1	0	0	0	0
02 - Casi siempre	0	2	2	1	0	1	0	1	0	1	0	0	0	0	0
03 - A veces	0	4	3	0	0	0	0	0	0	0	1	0	0	1	1
04 - Casi nunca	1	0	0	0	0	0	0	0	0	0	0	1	2	0	0
05 - Nunca	16	10	20	25	35	36	16	18	9	9	8	9	9	12	19
Totales	17	16	25	25	36	36	17	20	10	10	10	9	11	14	22

Pregunta:	Guaymallén:		Ceibos		Gomens.	Lihué	P. Sgo	SOEVA	Maipú:		Cristal	Feiman	6 de Set	Tejas R.	Total
	Bucj	CEC							Cancellor	Cavag.					
Pregunta: OC.06.00 - Es comprensible que un hombre le pegue a su pareja cuando ella es una mala madre															
00 - No Sabe / No contesta	0	0	0	0	0	0	0	1	1	0	0	0	0	1	1
01 - Siempre	0	0	0	0	0	1	0	0	0	0	0	0	0	0	0
02 - Casi siempre	0	0	0	0	0	2	0	0	0	0	0	0	0	0	0
03 - A veces	1	5	4	0	1	1	0	3	0	0	1	2	0	0	1
04 - Casi nunca	0	1	3	0	2	2	2	0	0	0	0	2	2	1	1
05 - Nunca	16	10	18	25	30	36	15	16	9	10	9	5	8	12	18
Totales	17	16	25	25	36	36	17	20	10	10	10	9	11	14	22

Pregunta:	Guaymallén:		Ceibos		Gomens.	Lihué	P. Sgo	SOEVA	Maipú:		Cristal	Feiman	6 de Set	Tejas R.	Total
	Bucj	CEC							Cancellor	Cavag.					
Pregunta: OC.07.00 - Es comprensible que un hombre le pegue a su pareja cuando ella es infiel															
00 - No Sabe / No contesta	0	1	0	0	0	0	0	1	1	0	0	0	0	2	1
01 - Siempre	1	0	1	0	0	3	0	1	0	0	0	1	1	0	1
02 - Casi siempre	0	1	0	0	0	0	0	0	0	0	0	0	0	0	0
03 - A veces	1	4	5	1	2	1	1	1	1	1	1	2	0	1	2
04 - Casi nunca	3	0	0	0	2	2	1	0	1	0	0	2	1	0	1
05 - Nunca	12	10	19	24	29	36	15	17	7	9	10	5	8	11	17
Totales	17	16	25	25	36	36	17	20	10	10	10	9	11	14	22

Respuesta	Guaymallén:		Maipú:		Cristal	Feiman	6 de Set	Tejas R.	Tota	
	Buci	CEC	Cebos	Gomens. Lihué						P. Sgo
Pregunta: OC.08.00 - Es comprensible que un hombre le pegue a su pareja cuando él está muy celoso										
00 - No Sabe / No contesta	0	0	1	0	0	0	0	0	1	1
01 - Siempre	0	0	0	0	0	0	0	0	0	0
02 - Casi siempre	0	0	0	0	1	0	0	0	0	0
03 - A veces	0	0	1	0	0	0	0	1	0	0
04 - Casi nunca	1	4	0	0	0	1	0	0	0	0
05 - Nunca	16	10	24	25	35	16	7	9	13	20
Totales	17	16	25	25	36	17	9	11	14	22
Pregunta: OC.09.00 - Hay alguna otra situación en la que sea comprensible que un hombre le pegue a su pareja?										
00 - No Sabe / No contesta	0	0	0	0	0	0	0	0	1	1
01 - Siempre	0	0	0	0	0	0	0	0	0	0
02 - Casi siempre	0	0	1	0	0	0	0	0	0	0
03 - A veces	1	4	0	0	3	0	0	0	0	1
04 - Casi nunca	2	1	1	0	2	1	0	0	0	0
05 - Nunca	14	11	23	25	31	16	8	9	13	19
Totales	17	16	25	25	36	17	9	11	14	22
Pregunta: OC.10.00 - ¿Cree usted que los golpes son una demostración de amor y protección?										
00 - No Sabe / No contesta	0	0	0	0	0	0	0	0	1	1
01 - Siempre	0	0	0	0	0	0	0	0	0	0
02 - Casi siempre	0	0	0	0	0	0	0	0	0	0
03 - A veces	0	0	0	0	0	0	0	0	0	0
04 - Casi nunca	0	4	1	0	0	0	0	0	0	0
05 - Nunca	17	12	24	25	36	17	9	8	13	20
Totales	17	16	25	25	36	17	9	11	14	22
Pregunta: OC.11.00 - ¿Cree usted que la mujer debe aceptar ser golpeada para mantener a su familia unida?										
00 - No Sabe / No contesta	0	0	0	0	0	0	0	0	1	1
01 - Siempre	0	0	0	0	0	0	0	0	0	0
02 - Casi siempre	0	0	0	0	0	0	0	0	0	0
03 - A veces	1	3	0	0	0	1	0	0	0	0
04 - Casi nunca	0	2	1	0	0	0	0	0	0	0
05 - Nunca	16	11	24	25	36	16	8	9	12	20
Totales	17	16	25	25	36	17	9	11	14	22

Respuesta	Guaymallén:		Maipú:		P. Sgo	SOEVA	Canciller	Cavag.	Cristal	Feiman	6 de Set	Tejas R.	Tota
	Buci	CEC	Ceibos	Gomens.									
Pregunta: OC.12.00 - ¿Su pareja alguna vez ha estado muy ebrio o drogado durante el último mes? (si es así, preguntar frecuencia mensual y codificar por la frecuencia)													
00 - No Sabe / No contesta	1	0	0	3	3	8	1	3	0	1	0	3	2
01 - Siempre	0	0	0	0	0	0	0	0	0	0	0	0	0
02 - Casi siempre	0	0	0	0	0	0	0	0	0	0	0	0	0
03 - A veces	0	0	0	1	0	1	0	0	0	0	0	0	1
04 - Casi nunca	0	0	0	1	0	0	0	0	0	0	1	1	0
05 - Nunca	16	16	20	22	27	16	19	7	10	9	8	7	10
Totales	17	16	25	25	36	17	20	10	10	10	9	11	22
Pregunta: OC.13.00 - En los últimos 12 meses, en medio de algún problema, ¿usted insultó a alguien que no era familiar suyo?													
00 - No Sabe / No contesta	0	1	1	0	0	0	1	1	0	0	0	0	3
01 - A menudo (6 o + veces)	0	1	0	0	0	0	0	0	0	0	0	0	2
02 - A veces (3-5 veces)	0	4	3	0	1	1	0	0	0	2	0	0	2
03 - Rara vez (1-2 veces)	4	5	4	8	6	2	2	1	2	4	2	1	0
04 - Nunca (o no en el último año)	13	5	17	17	29	14	17	8	8	4	7	10	15
Totales	17	16	25	25	36	17	20	10	10	10	9	11	22
Pregunta: OC.14.00 - ¿Amenazó con lastimar seriamente a alguien que no era familiar suyo en los últimos 12 meses?													
00 - No Sabe / No contesta	0	0	1	0	0	0	1	1	0	0	0	0	3
01 - A menudo (6 o + veces)	0	0	0	0	0	0	0	0	0	0	0	0	0
02 - A veces (3-5 veces)	0	0	0	0	0	0	0	0	0	0	0	0	0
03 - Rara vez (1-2 veces)	1	1	0	2	2	2	0	0	0	0	1	0	1
04 - Nunca (o no en el último año)	16	15	24	23	34	17	19	9	10	10	8	11	20
Totales	17	16	25	25	36	17	20	10	10	10	9	11	22
Pregunta: OC.15.00 - ¿Golpeó a alguien que no era familiar suyo en los últimos 12 meses?													
00 - No Sabe / No contesta	0	0	1	0	0	0	1	1	0	0	0	0	3
01 - A menudo (6 o + veces)	0	0	0	0	0	0	0	0	0	0	0	0	0
02 - A veces (3-5 veces)	0	0	0	0	0	0	0	0	0	0	0	0	0
03 - Rara vez (1-2 veces)	0	1	1	0	0	0	0	0	0	0	1	0	1
04 - Nunca (o no en el último año)	17	15	23	25	36	17	19	9	10	10	8	11	21
Totales	17	16	25	25	36	17	20	10	10	10	9	11	22
Pregunta: OC.16.00 - En los últimos 12 meses, ¿se valió de alguien para que hiciera mal a una persona con quien había tenido problemas?													
00 - No Sabe / No contesta	0	0	1	0	0	0	1	1	0	0	0	0	3
01 - A menudo (6 o + veces)	0	0	0	0	0	0	0	0	0	0	0	0	0
02 - A veces (3-5 veces)	0	0	0	0	0	0	0	0	0	0	0	0	0
03 - Rara vez (1-2 veces)	0	4	0	0	0	0	0	0	0	0	0	0	1
04 - Nunca (o no en el último año)	17	12	24	25	36	17	19	9	10	10	9	11	20
Totales	17	16	25	25	36	17	20	10	10	10	9	11	22

Respuesta	Guaymallén:		Maipú:		6 de Set	Tejas R.	Total
	Bucí	CEC	Canciller	Cavag.			
Sección: 13. AR - Armas							
Pregunta: AR.01.00 - ¿Tiene usted algún tipo de armas de fuego (pistola, revolver, rifle, escopeta) en su casa?							
00 - No Sabe / No contesta	0	0	0	0	0	0	0
01 - Sí	2	5	2	1	1	1	20
02 - No	15	23	17	9	8	10	19
Totales	17	25	17	10	9	11	22
Pregunta: AR.02.00 - Si es así, ¿cuál es la principal razón para tener esa arma?							
00 - No Sabe / No contesta	15	16	23	20	32	16	19
01 - Deporte o cacería	2	0	2	0	0	0	1
02 - Protección personal	0	0	0	4	4	0	1
03 - Actividad profesional	0	0	0	1	0	0	0
Totales	17	16	25	25	36	17	20
Pregunta: AR.03.00 - Cuando usted sale de su casa, ¿lleva consigo algún arma para protegerse?							
00 - No Sabe / No contesta	0	0	2	6	0	1	7
01 - Sí	1	0	0	2	0	0	0
02 - No	16	16	23	17	36	16	13
Totales	17	16	25	25	36	17	20
Pregunta: AR.04.00 - Si usted pudiera, ¿tendría un arma de fuego para su protección?							
00 - No Sabe / No contesta	1	0	3	3	2	0	2
01 - Sí	0	2	8	5	14	2	3
02 - No	16	14	14	17	20	15	15
Totales	17	16	25	25	36	17	20
Sección: 14. OP - Opcionales							
Pregunta: OP.01.00 - En su casa o departamento							
00 - No Sabe / No contesta	0	0	0	0	0	0	0
01 - Muy Seguro	4	4	12	11	16	5	6
02 - Algo seguro	12	12	10	4	4	3	2
03 - Algo inseguro	1	0	2	6	5	2	3
04 - Muy inseguro	0	0	1	4	11	0	0
Totales	17	16	25	25	36	17	20

Respuesta	Guaymallén:		Liqué	Gomens.	Ceibas	Maipú:	Cristal	Feiman	6 de Set	Tejas R.	Total
	Bucí	CEC									
Pregunta: OP.02.00 - En las calles de su comunidad durante el día											
00 - No Sabe / No contesta	0	0	0	0	0	1	0	0	0	0	0
01 - Muy Seguro	1	1	3	8	1	4	6	2	5	5	5
02 - Algo seguro	12	8	6	9	3	5	4	1	4	6	7
03 - Algo inseguro	4	5	8	7	8	2	0	3	2	5	6
04 - Muy inseguro	0	2	8	1	2	1	0	0	1	0	3
Totales	17	16	25	25	36	17	10	10	9	11	22
Pregunta: OP.03.00 - En las calles de su comunidad durante la noche											
00 - No Sabe / No contesta	0	0	0	0	0	1	0	0	0	0	0
01 - Muy Seguro	0	0	2	1	1	3	0	2	3	2	1
02 - Algo seguro	1	6	2	6	2	3	9	2	2	5	4
03 - Algo inseguro	10	4	6	6	4	5	1	3	0	2	4
04 - Muy inseguro	6	6	15	12	29	8	0	3	4	4	10
Totales	17	16	25	25	36	17	10	10	9	11	22
Pregunta: OP.04.00 - En los medios de transporte colectivos (ómnibus, taxis, etc.)											
00 - No Sabe / No contesta	0	1	0	0	0	1	0	0	0	0	0
01 - Muy Seguro	0	0	4	3	3	5	1	4	3	4	3
02 - Algo seguro	4	7	6	6	2	5	5	3	3	5	5
03 - Algo inseguro	11	8	10	9	7	7	3	1	1	4	8
04 - Muy inseguro	2	0	5	7	24	4	1	2	2	0	5
Totales	17	16	25	25	36	17	10	10	9	11	22
Pregunta: OP.05.00 - En el centro de la ciudad											
00 - No Sabe / No contesta	0	0	0	0	0	1	0	0	0	0	0
01 - Muy Seguro	0	2	3	6	6	5	1	1	2	3	3
02 - Algo seguro	4	8	4	7	4	4	5	4	3	5	5
03 - Algo inseguro	9	5	10	3	3	6	3	3	1	3	6
04 - Muy inseguro	4	1	8	20	4	4	1	2	3	2	6
Totales	17	16	25	36	17	20	10	10	9	11	22
Pregunta: OP.06.00 - Ha limitado los lugares a donde va de compras											
00 - No Sabe / No contesta	1	0	0	0	0	1	0	0	0	1	4
01 - Mucho	1	0	2	3	16	2	1	1	3	2	3
02 - Poco	7	6	8	8	12	4	1	4	2	0	6
03 - Nada	8	10	15	14	8	13	9	5	4	8	12
Totales	17	16	25	25	36	17	10	10	9	11	22

Respuesta	Guaymallén:		Ceibos	Gomens.	Lijhué	P. Sgo	SOEVA	Maipú:		Cristal	Feiman	6 de Set	Tejas R.	Total
	Buci	CEC						Canciller	Cavag.					
Pregunta: OP.07.00 - Ha limitado las actividades de recreación que antes disfrutaba														
00 - No Sabe / No contesta	1	0	0	0	0	0	0	1	0	0	0	0	0	1
01 - Mucho	2	0	4	4	16	2	1	2	2	2	2	2	4	4
02 - Poco	9	11	10	9	10	2	2	4	2	1	1	4	4	6
03 - Nada	5	5	11	12	10	14	8	13	6	8	6	5	5	10
Totales	17	16	25	25	36	17	10	20	10	10	9	11	14	22
Pregunta: OP.08.00 - Ha tenido la necesidad de adquirir armas para autoprotección														
00 - No Sabe / No contesta	1	0	0	0	0	0	0	1	0	0	0	0	0	1
01 - Mucho	0	0	2	7	5	0	0	1	1	0	1	0	0	0
02 - Poco	0	6	1	1	6	0	0	0	2	1	1	0	0	1
03 - Nada	16	10	22	17	25	17	8	18	8	10	8	9	11	18
Totales	17	16	25	25	36	17	10	20	10	10	9	11	14	22
Pregunta: OP.09.00 - Ha sentido la necesidad de mudarse a otra ciudad o área dentro o fuera del país														
00 - No Sabe / No contesta	1	0	0	0	0	0	0	1	0	0	0	0	0	1
01 - Mucho	4	1	4	10	29	6	6	6	0	1	2	2	0	1
02 - Poco	2	4	5	6	5	1	1	1	0	0	0	2	0	1
03 - Nada	10	11	16	9	2	10	9	12	8	9	5	11	11	12
Totales	17	16	25	25	36	17	10	20	10	10	9	11	14	22

Cuadro N° 4

Características de la submuestra de violencia en la pareja por barrio. Estudio de prevalencia de Violencia Intra Familiar en barrios de Maipú y Guaymallén año 2000.

Departamento Barrio	Guaymallén						Maipú						Totales	
	Bucl	CEC	Gomensoro	Lihúé	Los Ceibos	Patrón Santiago	SOEVA	6 setiembre	Canciller	Cavagnaro	Cristal	Feiman		Tejas Rojas
Tamaño de la muestra	34	33	40	50	50	33	40	20	20	20	20	20	20	400
Vive en Pareja (n)	8	12	21	33	26	15	24	9	8	8	12	10	10	196
Vive en Pareja (%)	23,53%	36,36%	52,50%	66,00%	52,00%	45,45%	60,00%	45,00%	40,00%	40,00%	60,00%	50,00%	50,00%	49,00%
Sexo														
Masculino	4	8	8	9	12	8	14	3	2	5	5	3	2	83
Masculino (%)	50,00%	66,67%	38,10%	27,27%	46,15%	53,33%	58,33%	33,33%	25,00%	62,50%	41,67%	30,00%	20,00%	42,35%
Femenino	4	4	13	24	14	7	10	6	6	3	7	7	8	113
Femenino (%)	50,00%	33,33%	61,90%	72,73%	53,85%	46,67%	41,67%	66,67%	75,00%	37,50%	58,33%	70,00%	80,00%	57,65%
Edad Media (en años)	46,00	45,83	45,33	43,03	45,54	40,67	40,29	45,89	50,00	50,88	35,25	42,10	40,50	43,47
Estado Civil (n)														
Casado	8	12	19	20	24	12	20	7	8	8	11	8	10	167
Casado (%)	100,00%	100,00%	90,48%	60,61%	92,31%	80,00%	83,33%	77,78%	100,00%	100,00%	91,67%	80,00%	100,00%	85,20%
Separado / Divorciado	0	0	0	0	0	0	1	2	0	0	0	0	0	3
Separado / Divorciado (%)	0,00%	0,00%	0,00%	0,00%	0,00%	0,00%	4,17%	22,22%	0,00%	0,00%	0,00%	0,00%	0,00%	1,53%
Unión de hecho	0	0	2	13	2	3	3	0	0	0	1	2	0	26
Unión de hecho (%)	0,00%	0,00%	9,52%	39,39%	7,69%	20,00%	12,50%	0,00%	0,00%	0,00%	8,33%	20,00%	0,00%	13,27%
Estado Civil (%)														
Casado	100,00%	100,00%	90,48%	60,61%	92,31%	80,00%	83,33%	77,78%	100,00%	100,00%	91,67%	80,00%	100,00%	85,20%
Separado / Divorciado	0,00%	0,00%	0,00%	0,00%	0,00%	0,00%	4,17%	22,22%	0,00%	0,00%	0,00%	0,00%	0,00%	1,53%
Unión de hecho	0,00%	0,00%	9,52%	39,39%	7,69%	20,00%	12,50%	0,00%	0,00%	0,00%	8,33%	20,00%	0,00%	13,27%

NOTAS:
Las frecuencias absolutas (n), medias y frecuencias relativas (%) de las siguientes secciones, fueron calculadas sobre la base de las personas que respondieron Si a la pregunta PA4. ¿Vive actualmente con su esposo/a o compañero/a? (total n = 196):

Sexo

Edad Media (en años)

Estado Civil (n)

Estado Civil (%)

Cuadro N° 6

Características sociodemográficas versus violencia ejercida en la pareja. Estudio de prevalencia de Violencia Intra Familiar en barrios de Maipú y Guaymallén año 2000.

Descripción	N	Gritó (N)	Gritó %	Gritó (Media)	Dio bofetada (N)	Dio bofetada (%)	Dio bofetada (Media)	Dio Golpe (N)	Dio golpe %	Dio golpe (Media)	Violencia ejercida Global (N)	Violencia ejercida Global (%)
Hacinamiento												
Hacinado	22	9	40,91%	5,222	1	4,55%	1,333	1	4,55%	1,333	9	40,91%
No hacinado	372	98	26,34%	4,684	4	1,08%	0,112	4	1,08%	0,082	98	26,34%
Se ignora	6	1	16,67%	2,000	0	0,00%	-	0	0,00%	-	1	16,67%
Total	400	108		3,969	5		0,482	5		0,472	108	
Sexo												
Femenino	220	65	29,55%	4,385	2	0,91%	0,215	4	1,82%	0,277	65	29,55%
Masculino	180	43	23,89%	5,186	3	1,67%	0,209	1	0,56%	0,047	43	23,89%
Total	400	108		4,785	5		0,212	5		0,162	108	
Edad en años												
18 - 24	137	9	6,57%	3,444	0	0,00%	-	0	0,00%	-	9	6,57%
25 - 44	130	53	40,77%	4,736	4	3,08%	0,396	4	3,08%	0,340	53	40,77%
45 - 64	93	42	45,16%	4,881	1	1,08%	0,048	1	1,08%	0,048	42	45,16%
65 - +	40	4	10,00%	5,250	0	0,00%	-	0	0,00%	-	4	10,00%
Total	400	108		4,578	5		0,111	5		0,097	108	
Estado Civil												
Casado	170	87	51,18%	4,713	5	2,94%	0,264	4	2,35%	0,207	87	51,18%
No casado	230	21	9,13%	4,667	0	0,00%	-	1	0,43%	0,095	21	9,13%
Total	400	108		4,690	5		0,132	5		0,151	108	
Nivel de Instrucción												
Ninguno	10	2	20,00%	2,000	0	0,00%	-	0	0,00%	-	2	20,00%
Primaria completa	81	29	35,80%	4,172	1	1,23%	0,069	1	1,23%	0,069	29	35,80%
Primaria incompleta	31	13	41,94%	5,077	1	3,23%	0,923	1	3,23%	0,923	13	41,94%
Secundaria completa	117	23	19,66%	4,435	0	0,00%	-	1	0,85%	0,087	23	19,66%
Secundaria Incompleta	99	22	22,22%	5,091	2	2,02%	0,318	1	1,01%	0,091	22	22,22%
Universitaria y/o terciaria	58	19	32,76%	5,421	1	1,72%	0,105	0	0,00%	0,105	19	32,76%
No Sabe	4	0	0,00%	-	0	0,00%	-	0	0,00%	0	0	0,00%
Total	400	108		3,742	5		0,202	5		0,182	108	
Religión												
Tiene religión	358	95	26,54%	4,874	4	1,12%	0,221	4	1,12%	0,189	95	26,54%
No tiene o se ignora	42	13	30,95%	3,462	1	2,38%	0,154	1	2,38%	0,154	13	30,95%
Total	400	108		4,168	5		0,187	5		0,172	108	

Cuadro N° 7

Violencia sufrida y ejercida en función del sexo.
Estudio de prevalencia de Violencia Intra Familiar en barrios de Maipú y Guaymallén año 2000.

Descripción	43 <		58		65 >		39	
	Varones que dicen ejercer violencia	Mujeres que dicen recibir violencia	Varones que dicen ejercer violencia	Mujeres que dicen recibir violencia	Mujeres que dicen ejercer violencia	Varones que dicen recibir violencia	Varones que dicen ejercer violencia	Mujeres que dicen recibir violencia
Tamaño de la muestra								
Grito (N)	43 <	55	65 >	38				
Grito %	38,39% <	49,11%	58,04% >	33,93%				
Grito (Media)	5,19 >	4,19	4,38 <	5,21				
Dio bofetada (N)	3 >	2	2 <	3				
Dio bofetada (%)	2,68% >	1,79%	1,79% <	2,68%				
Dio bofetada (Media)	0,21 <	0,24	0,22 <	0,23				
Dio Golpe (N)	1 <	4	4 >	1				
Dio golpe %	0,89% <	3,57%	3,57% >	0,89%				
Dio golpe (Media)	0,05 <	0,31	0,28 >	0,05				
Violencia ejercida Global (N)	43 <	58	65 >	39				
Violencia ejercida Global (%)	38,39% <	51,79%	58,04% >	34,82%				

Cuadro N° 8

Sexo, desempleo y violencia recibida de la pareja. Estudio de prevalencia de Violencia Intra Familiar en barrios de Maipú y Guaymallén año 2000.

Descripción	Le gritaron (N)	Le gritaron (%)	Le gritaron (Media)	Le abofetearon (N)	Le abofetearon (%)	Le abofetearon (Media)	Le golpearon (N)	Le golpearon (%)	Le golpearon (Media)	Violencia sufrida Global (N)	Violencia sufrida Global (%)
Mujeres											
No Trabaja	39	40,21%	3,93	2	2,06%	0,35	3	3,09%	0,65	40	41,24%
Trabaja	18	18,56%	3,83	1	1,03%	0,11	1	1,03%	0,11	18	18,56%
Total Femenino	57	58,76%	3,88	3	3,09%	0,23	4	4,12%	0,38	58	59,79%
Varones											
No Trabaja	10	10,31%	5,90	0	0,00%	-	0	0,00%	-	10	10,31%
Trabaja	29	29,90%	5,03	3	3,09%	0,31	2	2,06%	0,14	29	29,90%
Total Masculino	39	40,21%	5,47	3	3,09%	0,16	2	2,06%	0,07	39	40,21%
Total	96	98,97%	4,67	6	6,19%	0,19	6	6,19%	0,22	97	100,00%

Cuadro No 9

Prevalencia de conductas físicamente agresivas en términos porcentuales según tipo, barrio y sexo. Estudio de prevalencia de Violencia Intra Familiar en barrios de Maipú y Guaymallén año 2000.

Respuesta	Guaymallén: Bucí	CEC	Ceibos	Gomens.	Lihué	P. Sgo	SOEVA	Maipú: Canciller	Cavag.	Cristal	Feiman	6 de Set	Tejas R.	Tota
Sección 10. PA - Parejas (Esposos/as o														
Pregunta: PA.07.00 - ¿Cuántas veces en los últimos doce meses, le dio una bofetada a su pareja?														
Sexo: 01 - Masculino														
00 - No Sabe / No contesta	76,47%	52,94%	52,00%	46,67%	35,71%	50,00%	30,00%	80,00%	50,00%	50,00%	72,73%	66,67%	66,67%	53,89%
01 - A menudo(6 o + veces)	0,00%	0,00%	0,00%	0,00%	0,00%	0,00%	0,00%	0,00%	0,00%	0,00%	0,00%	0,00%	0,00%	0,00%
02 - A veces (3-5 veces)	0,00%	0,00%	0,00%	0,00%	0,00%	0,00%	5,00%	0,00%	0,00%	0,00%	0,00%	0,00%	0,00%	0,56%
03 - Rara vez (1-2 veces)	0,00%	5,88%	0,00%	0,00%	0,00%	0,00%	0,00%	0,00%	0,00%	0,00%	9,09%	0,00%	0,00%	1,11%
04 - Nunca (o no en el último año)	23,53%	41,18%	48,00%	53,33%	64,29%	50,00%	65,00%	20,00%	50,00%	50,00%	18,18%	33,33%	33,33%	44,44%
Sexo: 02 - Femenino														
00 - No Sabe / No contesta	76,47%	75,00%	44,00%	48,00%	33,33%	58,82%	50,00%	40,00%	70,00%	30,00%	22,22%	45,45%	57,14%	49,55%
01 - A menudo(6 o + veces)	0,00%	0,00%	0,00%	0,00%	2,78%	0,00%	0,00%	0,00%	0,00%	0,00%	0,00%	0,00%	0,00%	0,45%
02 - A veces (3-5 veces)	0,00%	0,00%	0,00%	0,00%	0,00%	0,00%	0,00%	0,00%	0,00%	0,00%	0,00%	0,00%	0,00%	0,00%
03 - Rara vez (1-2 veces)	0,00%	0,00%	0,00%	4,00%	0,00%	0,00%	0,00%	0,00%	0,00%	0,00%	0,00%	0,00%	0,00%	0,45%
04 - Nunca (o no en el último año)	23,53%	25,00%	56,00%	48,00%	63,89%	41,18%	50,00%	60,00%	30,00%	70,00%	77,78%	54,55%	42,86%	49,55%
Pregunta: PA.08.00 - ¿Cuántas veces en los últimos doce meses, su pareja le dio una bofetada a usted?														
Sexo: 01 - Masculino														
00 - No Sabe / No contesta	76,47%	52,94%	52,00%	46,67%	35,71%	50,00%	30,00%	80,00%	50,00%	50,00%	72,73%	66,67%	66,67%	53,89%
01 - A menudo(6 o + veces)	0,00%	0,00%	0,00%	0,00%	0,00%	0,00%	0,00%	0,00%	0,00%	0,00%	0,00%	0,00%	0,00%	0,00%
02 - A veces (3-5 veces)	0,00%	0,00%	0,00%	0,00%	0,00%	0,00%	5,00%	0,00%	0,00%	0,00%	0,00%	0,00%	0,00%	0,56%
03 - Rara vez (1-2 veces)	0,00%	5,88%	0,00%	0,00%	0,00%	0,00%	0,00%	0,00%	0,00%	0,00%	9,09%	0,00%	0,00%	1,11%
04 - Nunca (o no en el último año)	23,53%	41,18%	48,00%	53,33%	64,29%	50,00%	65,00%	20,00%	50,00%	50,00%	18,18%	33,33%	33,33%	44,44%
Sexo: 02 - Femenino														
00 - No Sabe / No contesta	76,47%	75,00%	44,00%	48,00%	33,33%	58,82%	50,00%	40,00%	70,00%	30,00%	22,22%	63,64%	57,14%	50,45%
01 - A menudo(6 o + veces)	0,00%	0,00%	0,00%	0,00%	2,78%	0,00%	0,00%	0,00%	0,00%	0,00%	0,00%	0,00%	0,00%	0,45%
02 - A veces (3-5 veces)	0,00%	0,00%	0,00%	0,00%	0,00%	0,00%	0,00%	0,00%	0,00%	0,00%	0,00%	0,00%	0,00%	0,00%
03 - Rara vez (1-2 veces)	0,00%	0,00%	4,00%	4,00%	0,00%	0,00%	0,00%	0,00%	0,00%	0,00%	0,00%	0,00%	0,00%	0,91%
04 - Nunca (o no en el último año)	23,53%	25,00%	52,00%	48,00%	63,89%	41,18%	50,00%	60,00%	30,00%	70,00%	77,78%	36,36%	42,86%	48,18%
Pregunta: PA.09.00 - ¿Cuántas veces en los últimos doce meses, usted le pegó a su pareja con un objeto que pudo haberla lastimado?														
Sexo: 01 - Masculino														
00 - No Sabe / No contesta	82,35%	52,94%	52,00%	46,67%	35,71%	50,00%	30,00%	80,00%	50,00%	50,00%	72,73%	66,67%	66,67%	54,44%
01 - A menudo(6 o + veces)	0,00%	0,00%	0,00%	0,00%	0,00%	0,00%	0,00%	0,00%	0,00%	0,00%	0,00%	0,00%	0,00%	0,00%
02 - A veces (3-5 veces)	0,00%	0,00%	0,00%	0,00%	0,00%	0,00%	0,00%	0,00%	0,00%	0,00%	0,00%	0,00%	0,00%	0,00%
03 - Rara vez (1-2 veces)	0,00%	0,00%	0,00%	0,00%	0,00%	0,00%	0,00%	0,00%	0,00%	0,00%	9,09%	0,00%	0,00%	0,56%
04 - Nunca (o no en el último año)	17,65%	47,06%	48,00%	53,33%	64,29%	50,00%	70,00%	20,00%	50,00%	50,00%	18,18%	33,33%	33,33%	45,00%
Sexo: 02 - Femenino														
00 - No Sabe / No contesta	76,47%	75,00%	44,00%	48,00%	33,33%	58,82%	50,00%	40,00%	70,00%	30,00%	22,22%	63,64%	57,14%	50,45%
01 - A menudo(6 o + veces)	0,00%	0,00%	0,00%	0,00%	2,78%	0,00%	0,00%	0,00%	0,00%	0,00%	0,00%	0,00%	0,00%	0,45%
02 - A veces (3-5 veces)	0,00%	0,00%	0,00%	0,00%	0,00%	0,00%	0,00%	0,00%	0,00%	0,00%	0,00%	0,00%	0,00%	0,00%
03 - Rara vez (1-2 veces)	0,00%	0,00%	4,00%	4,00%	0,00%	0,00%	0,00%	0,00%	0,00%	0,00%	0,00%	0,00%	0,00%	0,56%
04 - Nunca (o no en el último año)	23,53%	25,00%	52,00%	48,00%	63,89%	41,18%	50,00%	60,00%	30,00%	70,00%	77,78%	36,36%	42,86%	47,73%

Respuesta

Pregunta: PA.10.00 - ¿Cuántas veces en los últimos doce meses, su pareja le pegó a usted con un objeto que pudo haberle lastimado?

	Maipú:				Tejas R.				Tota							
	Guaymallén:	Buci	CEC	Maipú:	Ceibos	Gomens.	Lihué	P. Sgo	SOEVA	Cancellor	Cavag.	Cristal	Feiman	6 de Set	Tejas R.	Tota
Sexo: 01 - Masculino																
00 - No Sabe / No contesta	82,35%	52,94%	52,00%	46,67%	35,71%	50,00%	30,00%	80,00%	50,00%	50,00%	72,73%	66,67%	66,67%	66,67%	66,67%	54,44%
01 - A menudo(6 o + veces)	0,00%	0,00%	0,00%	0,00%	0,00%	0,00%	0,00%	0,00%	0,00%	0,00%	0,00%	0,00%	0,00%	0,00%	0,00%	0,00%
02 - A veces (3-5 veces)	0,00%	0,00%	0,00%	0,00%	0,00%	0,00%	0,00%	0,00%	0,00%	0,00%	0,00%	0,00%	0,00%	0,00%	0,00%	0,00%
03 - Rara vez (1-2 veces)	0,00%	0,00%	0,00%	0,00%	0,00%	0,00%	5,00%	0,00%	0,00%	0,00%	9,09%	0,00%	0,00%	0,00%	0,00%	1,11%
04 - Nunca (o no en el último año)	17,65%	47,06%	48,00%	53,33%	64,29%	50,00%	65,00%	20,00%	50,00%	50,00%	18,18%	33,33%	33,33%	33,33%	33,33%	44,44%
Sexo: 02 - Femenino																
00 - No Sabe / No contesta	76,47%	75,00%	44,00%	48,00%	33,33%	58,82%	50,00%	40,00%	30,00%	70,00%	22,22%	63,64%	50,00%	50,00%	50,00%	50,00%
01 - A menudo(6 o + veces)	0,00%	0,00%	0,00%	0,00%	2,78%	0,00%	0,00%	0,00%	0,00%	0,00%	0,00%	0,00%	7,14%	0,00%	0,00%	0,91%
02 - A veces (3-5 veces)	0,00%	0,00%	0,00%	0,00%	0,00%	0,00%	0,00%	0,00%	0,00%	0,00%	0,00%	0,00%	0,00%	0,00%	0,00%	0,00%
03 - Rara vez (1-2 veces)	0,00%	0,00%	4,00%	4,00%	0,00%	0,00%	0,00%	0,00%	0,00%	0,00%	0,00%	0,00%	0,00%	0,00%	0,00%	0,00%
04 - Nunca (o no en el último año)	23,53%	25,00%	52,00%	48,00%	63,89%	41,18%	50,00%	60,00%	70,00%	30,00%	77,78%	36,36%	42,86%	42,86%	42,86%	48,18%

Cuadro No 10

Prevalencia de conductas agresivas y de autoeficacia según barrio. Estudio de prevalencia de Violencia Intra Familiar en barrios de Maipú y Guaymallén año 2000.

Respuesta	Guaymallén:			Maipú:			Tota							
	Buci	CEC	Ceibos	Gomens.	Lihué	P. Sgo		SOEVA	Canciller	Cavag.	Cristal	Feiman	6 de Set	Tejas R.
Sección 03. AC - Actitudes														
Pregunta: AC.02.00 - Suponga que una persona hiere seriamente a alguien que le quitó el/la esposo/a, usted														
00 - No Sabe / No contesta	2,94%	0,00%	8,00%	2,50%	0,00%	0,00%	10,00%	5,00%	10,00%	0,00%	0,00%	5,00%	5,00%	3,75%
01 - Aprobaria	8,82%	15,15%	12,00%	7,50%	8,00%	3,03%	5,00%	30,00%	15,00%	15,00%	15,00%	15,00%	10,00%	11,00%
02 - No aprobaria pero entenderia	47,06%	60,61%	24,00%	52,50%	84,00%	36,36%	32,50%	45,00%	30,00%	40,00%	25,00%	55,00%	50,00%	46,25%
03 - No aprobaria ni entenderia	41,18%	24,24%	56,00%	37,50%	8,00%	60,61%	52,50%	20,00%	45,00%	45,00%	60,00%	25,00%	35,00%	39,00%
Pregunta: AC.03.00 - Suponga que una persona mata a alguien que ha violado a una hija/o, usted														
00 - No Sabe / No contesta	2,94%	0,00%	4,00%	0,00%	0,00%	0,00%	10,00%	5,00%	5,00%	0,00%	0,00%	0,00%	5,00%	2,50%
01 - Aprobaria	47,06%	54,55%	48,00%	65,00%	56,00%	45,45%	32,50%	60,00%	45,00%	45,00%	55,00%	35,00%	45,00%	49,25%
02 - No aprobaria pero entenderia	29,41%	24,24%	28,00%	30,00%	42,00%	36,36%	42,50%	25,00%	30,00%	35,00%	5,00%	40,00%	40,00%	32,25%
03 - No aprobaria ni entenderia	20,59%	21,21%	20,00%	5,00%	2,00%	18,18%	15,00%	10,00%	20,00%	20,00%	40,00%	25,00%	10,00%	16,00%
Pregunta: AC.04.00 - Si hay una persona que mantiene asustada a su comunidad y alguien lo mata, usted														
00 - No Sabe / No contesta	2,94%	0,00%	4,00%	0,00%	0,00%	0,00%	7,50%	5,00%	5,00%	0,00%	0,00%	0,00%	5,00%	2,25%
01 - Aprobaria	29,41%	21,21%	32,00%	32,50%	16,00%	27,27%	32,50%	45,00%	30,00%	40,00%	25,00%	15,00%	45,00%	29,00%
02 - No aprobaria pero entenderia	38,24%	42,42%	28,00%	45,00%	64,00%	48,48%	35,00%	35,00%	30,00%	35,00%	20,00%	45,00%	35,00%	40,25%
03 - No aprobaria ni entenderia	29,41%	36,36%	36,00%	22,50%	20,00%	24,24%	25,00%	15,00%	35,00%	25,00%	55,00%	40,00%	15,00%	28,50%
Pregunta: AC.05.00 - Si un grupo de personas comienzan a hacer limpiezas sociales: es decir, matar gente indeseable, usted:														
00 - No Sabe / No contesta	2,94%	3,03%	4,00%	2,50%	0,00%	0,00%	10,00%	5,00%	5,00%	0,00%	0,00%	0,00%	5,00%	3,00%
01 - Aprobaria	23,53%	0,00%	22,00%	20,00%	8,00%	18,18%	10,00%	45,00%	15,00%	10,00%	30,00%	15,00%	25,00%	17,25%
02 - No aprobaria pero entenderia	32,35%	30,30%	18,00%	35,00%	74,00%	30,30%	27,50%	25,00%	25,00%	30,00%	10,00%	45,00%	25,00%	33,50%
03 - No aprobaria ni entenderia	41,18%	66,67%	56,00%	42,50%	18,00%	51,52%	52,50%	25,00%	55,00%	60,00%	60,00%	40,00%	45,00%	46,25%
Pregunta: AC.06.00 - Una persona tiene derecho a matar para defender a su familia														
00 - No Sabe / No contesta	2,94%	0,00%	2,00%	0,00%	0,00%	0,00%	2,50%	5,00%	5,00%	0,00%	0,00%	0,00%	5,00%	1,50%
01 - Muy de acuerdo	23,53%	21,21%	48,00%	70,00%	72,00%	33,33%	35,00%	60,00%	25,00%	35,00%	55,00%	40,00%	40,00%	44,75%
02 - Algo de acuerdo	38,24%	33,33%	10,00%	7,50%	8,00%	21,21%	17,50%	15,00%	25,00%	25,00%	5,00%	30,00%	20,00%	18,50%
03 - No está seguro	0,00%	21,21%	12,00%	0,00%	14,00%	15,15%	7,50%	0,00%	5,00%	10,00%	15,00%	10,00%	20,00%	10,00%
04 - Algo en desacuerdo	11,76%	12,12%	6,00%	0,00%	0,00%	3,03%	12,50%	0,00%	10,00%	10,00%	0,00%	5,00%	10,00%	6,00%
05 - Muy en desacuerdo	23,53%	12,12%	22,00%	22,50%	6,00%	27,27%	25,00%	20,00%	30,00%	20,00%	25,00%	15,00%	5,00%	19,25%

Respuesta	Guaymallén:		Maipú:		6 de Set	Tejas R.	Tota							
	Buci	CEC	Ceibos	Gomens. Lihúé				P. Sgo	SOEVA	Canciller	Cavag.	Cristal	Feiman	
Pregunta: AC.07.00 - Una persona tiene derecho a matar para defender su casa o propiedad														
00 - No Sabe / No contesta	2,94%	0,00%	2,00%	0,00%	0,00%	0,00%	2,50%	5,00%	5,00%	0,00%	0,00%	5,00%	5,00%	1,75%
01 - Muy de acuerdo	5,88%	9,09%	38,00%	65,00%	54,00%	24,24%	17,50%	70,00%	20,00%	5,00%	55,00%	25,00%	20,00%	32,75%
02 - Algo de acuerdo	26,47%	45,45%	12,00%	5,00%	20,00%	9,09%	15,00%	5,00%	15,00%	20,00%	10,00%	25,00%	5,00%	16,75%
03 - No está seguro	5,88%	18,18%	6,00%	2,50%	10,00%	9,09%	5,00%	5,00%	5,00%	0,00%	10,00%	20,00%	10,00%	8,00%
04 - Algo en desacuerdo	17,65%	15,15%	6,00%	4,00%	4,00%	6,06%	10,00%	5,00%	25,00%	25,00%	5,00%	5,00%	10,00%	9,25%
05 - Muy en desacuerdo	41,18%	12,12%	36,00%	27,50%	12,00%	51,52%	50,00%	10,00%	30,00%	50,00%	20,00%	20,00%	50,00%	31,50%

Sección 04. NO - Normas

Pregunta: NO.05.00 - Existen situaciones en las cuales se justifica que un hombre le dé una cachetada a la esposa

00 - No Sabe / No contesta	0,00%	0,00%	2,00%	0,00%	0,00%	0,00%	2,50%	5,00%	5,00%	0,00%	0,00%	0,00%	0,00%	1,00%
01 - Muy de acuerdo	0,00%	3,03%	0,00%	2,50%	0,00%	0,00%	0,00%	0,00%	0,00%	0,00%	0,00%	0,00%	0,00%	0,75%
02 - Algo de acuerdo	8,82%	9,09%	6,00%	2,50%	12,00%	12,12%	2,50%	0,00%	10,00%	5,00%	10,00%	10,00%	5,00%	7,25%
03 - No está seguro	2,94%	15,15%	4,00%	0,00%	6,00%	3,03%	5,00%	0,00%	5,00%	5,00%	25,00%	0,00%	15,00%	6,00%
04 - Algo en desacuerdo	11,76%	21,21%	4,00%	2,50%	8,00%	3,03%	2,50%	0,00%	0,00%	0,00%	0,00%	0,00%	5,00%	5,25%
05 - Muy en desacuerdo	76,47%	51,52%	84,00%	92,50%	74,00%	81,82%	85,00%	95,00%	80,00%	90,00%	65,00%	90,00%	75,00%	79,75%

Pregunta: NO.06.00 - Existen situaciones en las cuales se justifica que una mujer le dé una cachetada al esposo

00 - No Sabe / No contesta	0,00%	6,06%	2,00%	0,00%	0,00%	0,00%	2,50%	5,00%	5,00%	0,00%	0,00%	0,00%	0,00%	1,50%
01 - Muy de acuerdo	0,00%	3,03%	0,00%	2,50%	0,00%	3,03%	0,00%	5,00%	0,00%	0,00%	0,00%	0,00%	10,00%	1,50%
02 - Algo de acuerdo	8,82%	9,09%	12,00%	2,50%	14,00%	21,21%	7,50%	5,00%	5,00%	10,00%	10,00%	10,00%	10,00%	9,75%
03 - No está seguro	2,94%	15,15%	4,00%	0,00%	6,00%	3,03%	5,00%	10,00%	5,00%	5,00%	25,00%	0,00%	10,00%	6,25%
04 - Algo en desacuerdo	11,76%	24,24%	2,00%	2,50%	8,00%	0,00%	2,50%	0,00%	0,00%	5,00%	0,00%	0,00%	5,00%	5,25%
05 - Muy en desacuerdo	76,47%	42,42%	80,00%	92,50%	72,00%	72,73%	82,50%	75,00%	85,00%	85,00%	65,00%	90,00%	65,00%	75,75%

Pregunta: NO.07.00 - Si una mujer ha sido infiel a su marido, merece que él le pegue

00 - No Sabe / No contesta	0,00%	0,00%	2,00%	0,00%	0,00%	0,00%	2,50%	5,00%	5,00%	0,00%	0,00%	0,00%	0,00%	1,00%
01 - Muy de acuerdo	5,88%	0,00%	6,00%	5,00%	2,00%	15,15%	7,50%	0,00%	5,00%	5,00%	10,00%	0,00%	5,00%	5,25%
02 - Algo de acuerdo	11,76%	15,15%	0,00%	2,50%	2,00%	0,00%	0,00%	0,00%	0,00%	30,00%	30,00%	5,00%	10,00%	5,25%
03 - No está seguro	5,88%	33,33%	6,00%	0,00%	10,00%	0,00%	15,00%	5,00%	5,00%	10,00%	10,00%	5,00%	5,00%	8,50%
04 - Algo en desacuerdo	14,71%	3,03%	4,00%	7,50%	12,00%	6,06%	2,50%	0,00%	0,00%	5,00%	5,00%	10,00%	10,00%	6,00%
05 - Muy en desacuerdo	61,76%	48,48%	82,00%	85,00%	74,00%	78,79%	72,50%	90,00%	85,00%	80,00%	45,00%	90,00%	70,00%	74,00%

Pregunta: NO.08.00 - Una mujer tiene el derecho de agredir a otra mujer que le está quitando a su marido

00 - No Sabe / No contesta	0,00%	3,03%	4,00%	0,00%	0,00%	0,00%	2,50%	5,00%	5,00%	0,00%	0,00%	0,00%	0,00%	1,50%
01 - Muy de acuerdo	2,94%	3,03%	10,00%	5,00%	8,00%	15,15%	5,00%	5,00%	5,00%	10,00%	10,00%	5,00%	5,00%	7,00%
02 - Algo de acuerdo	14,71%	18,18%	10,00%	5,00%	4,00%	12,12%	5,00%	10,00%	10,00%	25,00%	25,00%	0,00%	5,00%	9,50%
03 - No está seguro	2,94%	36,36%	10,00%	5,00%	8,00%	12,12%	12,50%	5,00%	15,00%	5,00%	30,00%	10,00%	10,00%	12,00%
04 - Algo en desacuerdo	8,82%	9,09%	6,00%	2,50%	6,00%	6,06%	0,00%	0,00%	5,00%	5,00%	10,00%	15,00%	10,00%	6,00%
05 - Muy en desacuerdo	70,59%	30,30%	60,00%	82,50%	74,00%	54,55%	75,00%	75,00%	60,00%	70,00%	25,00%	70,00%	70,00%	64,00%

Cuadro N° 11

Actitudes justificadoras e inhibidores y facilitadores de la agresión versus violencia ejercida. Estudio de prevalencia de Violencia Intra Familiar en barrios de Maipú y Guaymallén año 2000.

Descripción	N°	Gritó (N)	Gritó (%)	Gritó (Media)	Dio bofetada (N)	Dio bofetada (%)	Dio bofetada (Media)	Dio Golpe (N)	Dio golpe %	Dio golpe (Media)	Violencia ejercida Global (N)	Violencia ejercida Global (%)
Actitudes												
Justifica Violencia en la pareja												
01 Muy en desacuerdo	300	78	26,00%	1,183	3	1,00%	0,030	4	1,33%	0,027	78	26,00%
02 Algo en desacuerdo	24	7	29,17%	1,083	1	4,17%	0,083	0	0,00%	-	7	29,17%
03 No está seguro	43	11	25,58%	1,419	0	0,00%	-	0	0,00%	-	11	25,58%
04 Algo de acuerdo	27	12	44,44%	2,444	1	3,70%	0,444	1	3,70%	0,444	12	44,44%
05 Muy de acuerdo	2	0	0,00%	-	0	0,00%	-	0	0,00%	-	0	0,00%
Se ignora	4	0	0,00%	-	0	0,00%	-	0	0,00%	-	0	0,00%
Total	400	108	27,00%	1,022	5	1,25%	0,093	5	1,25%	0,079	108	27,00%
Intolerancia												
01 Muy en desacuerdo	194	57	29,38%	1,186	2	1,03%	0,072	4	2,06%	0,093	57	29,38%
02 Algo en desacuerdo	133	30	22,56%	1,361	2	1,50%	0,053	0	0,00%	-	30	22,56%
03 No está seguro	51	12	23,53%	0,980	0	0,00%	-	0	0,00%	-	12	23,53%
04 Algo de acuerdo	10	3	30,00%	1,200	0	0,00%	-	0	0,00%	-	3	30,00%
05 Muy de acuerdo	8	6	75,00%	4,375	1	12,50%	0,250	1	12,50%	0,250	6	75,00%
Se ignora	4	0	0,00%	-	0	0,00%	-	0	0,00%	-	0	0,00%
Total	400	108	27,00%	1,517	5	1,25%	0,062	5	1,25%	0,057	108	27,00%
Inhibidores												
Habilidades												
01 Nunca (menor habilidad)	1	0	0,00%	-	0	0,00%	-	0	0,00%	-	0	0,00%
02 Casi nunca (baja habilidad)	9	4	44,44%	4,222	0	0,00%	-	1	11,11%	0,222	4	44,44%
03 A veces	50	10	20,00%	0,920	0	0,00%	-	0	0,00%	-	10	20,00%
04 Casi siempre (alta habilidad)	127	40	31,50%	1,417	5	3,94%	0,181	3	2,36%	0,126	40	31,50%
05 Siempre (mayor habilidad)	208	54	25,96%	1,173	0	0,00%	-	1	0,48%	0,010	54	25,96%
Se ignora	5	0	0,00%	-	0	0,00%	-	0	0,00%	-	0	0,00%
Total	400	108	27,00%	1,289	5	1,25%	0,030	5	1,25%	0,060	108	27,00%
Facilitadores												
Embriaguez												
Casi diaria	2	1	50,00%	1,000	0	0,00%	-	0	0,00%	-	1	50,00%
1-4 veces al mes	66	13	19,70%	1,394	1	1,52%	0,030	2	3,03%	0,061	13	19,70%
Nunca	332	94	28,31%	1,247	4	1,20%	0,063	3	0,90%	0,048	94	28,31%
Total	800	216	27,00%	0,822	10	1,25%	0,021	10	1,25%	0,028	216	27,00%
Castigo corporal												
Nunca	188	38	20,21%	0,846	1	0,53%	0,011	2	1,06%	0,021	38	20,21%
En muy pocas ocasiones	167	53	31,74%	1,377	3	1,80%	0,096	2	1,20%	0,084	53	31,74%
Más o menos una vez al mes	13	9	69,23%	4,385	0	0,00%	-	0	0,00%	-	9	69,23%
Más o menos una vez por semana	15	5	33,33%	2,867	1	6,67%	0,333	1	6,67%	0,133	5	33,33%
Casi todos los días	11	3	27,27%	1,727	0	0,00%	-	0	0,00%	-	3	27,27%
Se ignora	6	0	0,00%	-	0	0,00%	-	0	0,00%	-	0	0,00%

Total	400	108	27,00%	1,867	5	1,25%	0,073	5	1,25%	0,040	108	27,00%
Armas.												
No tiene ni desea	281	71	25,27%	1,167	3	1,07%	0,057	2	0,71%	0,050	71	25,27%
No tiene pero desea	71	23	32,39%	1,789	0	0,00%	-	2	2,82%	0,056	23	32,39%
Si tiene	44	14	31,82%	1,205	2	4,55%	0,159	1	2,27%	0,045	14	31,82%
Se ignora	4	0	0,00%	-	0	0,00%	-	0	0,00%	-	0	0,00%
Total	400	108	27,00%	0,693	5	1,25%	0,036	5	1,25%	0,025	108	27,00%

NOTAS:

Los valores de la justificación de violencia en la pareja se obtuvieron del valor medio de las respuestas a las preguntas NO5 y NO6, codificadas de acuerdo con una escala tipo Lickert.

Los valores de la Intolerancia se obtuvieron del valor medio de las respuestas a las preguntas RI1, RI2, RI3, RI4 y RI5 codificadas de acuerdo con una escala tipo Lickert.

Los valores de la Habilidad se obtuvieron del valor medio de las respuestas a las preguntas HA1, HA2 (con los valores invertidos) y HA4, codificadas en una escala de 1 a 5, siendo 1 (nunca) el menor nivel de habilidad y 5 (Siempre) el mayor.

ANEXO II

ENCUESTA

ENCUESTA DE PREVALENCIA

Cuestionario del estudio de Prevalencia de Violencia Intrafamiliar en barrios de Guaymallén y Maipú

- ⇒ Usted ha sido seleccionado para participar en este estudio. Sus respuestas nos ayudarán a entender las razones de la violencia y de la violencia intra familiar en las localidades de Maipú y Guaymallén.
- ⇒ Esta es una encuesta anónima, no vamos a registrar su dirección ni su identidad. La información que usted nos brinde es estrictamente confidencial. Por favor responda a cada pregunta de la manera más sincera.
- ⇒ Su participación es voluntaria. Usted puede rehusar a responder cualquier pregunta o detener la entrevista en el momento que lo desee.
- ⇒ Agradecemos su colaboración.

Fecha: ___ / ___ / ___

Municipio: _____

Encuestador: _____

Sup. Oficina: _____

Sup. Campo: _____

Codificación: _____

Digitación: _____

Observaciones: _____

DE – DEMOGRAFIA

DE1. Ahora quisiéramos alguna información de las personas que viven habitualmente en este hogar. Empecemos con la persona que se reconoce como la jefa o el jefe del hogar

Número	Sel.	Citas	Relación de parentesco con el jefe	Sexo	Edad	¿Cuál es el más alto nivel de educación alcanzado?	¿Percibe algún ingreso por trabajo?
			1 Jefe 2 Cónyuge 3 Hijo (a) 4 Padre/Madre 5 Suegro/a 6 Hermano (a) 7 Nieto (a) 8 Yerno/Nuera 9 Otro pariente 10 Otros no parientes 11 Empleada Doméstica			0 Ninguno 1 Primaria Incompleta 2 Primaria completa 3 Secundaria Incompleta 4 Secundaria Completa 5 Técnica 6 Universitaria 7 No sabe	1 Si 2 No 3 No sabe

1			Jefe/a				
2							
3							
4							
5							
6							
7							
8							
9							
10							
11							
12							
13							
14							
15							
16							
17							
18							
19							

DE2. En esta vivienda ¿cuántos cuartos se usan para dormir? ____

DE3. De los niños de 12 años o menos que viven en esta casa ¿cuántos están asistiendo a la escuela? ____

DE AQUÍ EN ADELANTE TODAS LAS PREGUNTAS SE REFIEREN A LA PERSONA SELECCIONADA PARA ENTREVISTAR

DE4. ¿Cuál es su estado civil?

	Casado/a
	Unión de hecho
	Soltero/a
	Separado/a o Divorciado/a
	Viudo/a

DE5. ¿Tiene usted trabajo y/o está buscando trabajo?

	Tiene trabajo
	Tiene trabajo y está buscando
	NO tiene trabajo y está buscando → PASE A PREGUNTA DE8
	NO tiene trabajo y NO está buscando → PASE A PREGUNTA DE7

DE6. ¿Es usted ?

	Empleador
	Trabajador por cuenta propia
	Trabajador asalariado
	Trabajador familiar NO asalariado

PASE A PREGUNTA DE8**DE7. ¿Es usted ?**

	Estudiante
	Pensionado, jubilado o rentista
	Se dedica a quehaceres domésticos
	No hace nada en particular

DE8. ¿Cuál es su nacionalidad?

	argentina
	Chilena
	peruana
	Boliviano
	Otra

DE9. ¿En qué país nació usted?

	Este país → PASE A PREG. # DE 11
	Otro país/ ¿Cuál país? Indique el nombre del País

DE10. ¿En qué año llegó usted a este país? _ _ _ _ _**DE11. Voy a leer una lista de religiones para que usted me indique ¿cuál es la suya? (lea lentamente y haciendo una pausa después de cada alternativa)**

	Testigo de Jehová
	Mormones
	Protestante o Evangélica Pentecostal
	Protestante o Evangélica NO Pentecostal
	Espiritas o espiritualistas
	Católica Romana
	Judía
	Musulmana
	Otra religión
	No tiene religión, pero cree en Dios → PASE A PREG. # DE13
	No cree en Dios → PASE A PREG. # DE13

DE12. ¿Con qué frecuencia asiste usted a su iglesia o alguna actividad de su religión?

<input type="checkbox"/>	Más de una vez por semana
<input type="checkbox"/>	Al menos 1 vez por semana
<input type="checkbox"/>	De 1 a 3 veces al mes
<input type="checkbox"/>	Menos de una al mes
<input type="checkbox"/>	Nunca asiste

DE13. ¿Cuántas horas de televisión ve usted durante un día normal entre semana? _____

DE14. ¿Cuántas horas de televisión ve usted durante un día normal de fin de semana? _____

DE15. Pensando en la violencia que existe en la actualidad en su vecindario, ¿cree usted que la televisión muestra...:

<input type="checkbox"/>	Más violencia de la que realmente existe?
<input type="checkbox"/>	Igual violencia de la que existe en realidad?
<input type="checkbox"/>	Menos violencia de la que realmente existe?

DE16. ¿Está usted de acuerdo o en desacuerdo con la siguiente afirmación?

"Casi siempre me gusta ver películas o programas de televisión que muestran acción, golpes y disparos"

<input type="checkbox"/>	Muy de acuerdo
<input type="checkbox"/>	Algo de acuerdo
<input type="checkbox"/>	No está seguro
<input type="checkbox"/>	Algo en desacuerdo
<input type="checkbox"/>	Muy en desacuerdo

DE17. ¿Cuántas veces en el último mes ha tomado más de cinco vasos de bebidas alcohólicas en una misma ocasión?

<input type="checkbox"/>	Nunca → PASE A SECCION IN
<input type="checkbox"/>	Una vez
<input type="checkbox"/>	3 o 4 veces
<input type="checkbox"/>	5 a 10 veces
<input type="checkbox"/>	Más de 10 veces

DE18. En las ocasiones en que tomó más de cinco vasos en una misma ocasión, la mayoría de las veces los hizo:

<input type="checkbox"/>	En su propia casa
<input type="checkbox"/>	En la casa de un amigo
<input type="checkbox"/>	En un bar, discoteca o pub

AS. ACTITUDES SOCIALES

AS1. ¿Cree usted que dentro de cinco años el país va a estar?.

<input type="checkbox"/>	Mejor que ahora
<input type="checkbox"/>	Igual que ahora
<input type="checkbox"/>	Peor que ahora
<input type="checkbox"/>	¡¡¡NO LEER!!! No está seguro

AS2. ¿Está usted de acuerdo o en desacuerdo con la siguiente frase. "Los gobernantes del país están realmente preocupados por lo que le pase a usted?"

<input type="checkbox"/>	Muy de acuerdo
<input type="checkbox"/>	De acuerdo
<input type="checkbox"/>	Indeciso
<input type="checkbox"/>	En desacuerdo
<input type="checkbox"/>	Muy en desacuerdo

AS3. ¿Está usted de acuerdo o en desacuerdo con la siguiente frase. "Personas como usted pueden influir para que el país cambie?"

<input type="checkbox"/>	Muy de acuerdo
<input type="checkbox"/>	De acuerdo
<input type="checkbox"/>	Indeciso
<input type="checkbox"/>	En desacuerdo
<input type="checkbox"/>	Muy en desacuerdo

AS4. Pensando en como está nuestro país hoy ¿cree usted que hay que mantener la organización social tal como está, hacer algunas reformas, o cambiarlo totalmente?

<input type="checkbox"/>	Mantenerlo tal como está
<input type="checkbox"/>	Hacer algunas reformas
<input type="checkbox"/>	Cambiarlo totalmente

MUESTRE TARJETA # 2

AS5. ¿Cuál de las siguientes tres afirmaciones se acerca a su manera de pensar?

<input type="checkbox"/>	La democracia es el mejor sistema político en cualquier circunstancia.
<input type="checkbox"/>	En ciertas circunstancias, podría ser buena una dictadura.
<input type="checkbox"/>	Vivir en una democracia o en una dictadura, no supone ninguna diferencia para la gente como yo.

AC. ACTITUDES

A continuación le voy a leer una serie de situaciones que usted podría presenciar en cualquier momento. Quisiera que me indicara para cada una de las reacciones, si usted la aprobaría, no la aprobaría pero la entendería, o no la aprobaría ni la entendería.

MUESTRE TARJETA #3

Frase	Aprobaría	No aprobaría pero entendería	No aprobaría ni entendería
AC1. Si una persona se cuele y no hace la fila y otra la insulta, usted...			
AC2. Suponga que una persona hiere seriamente a alguien que le quitó el/la esposo/a, usted...			
AC3. Suponga que una persona mata a alguien que ha violado a una hija/o, usted...			
AC4. Si hay una persona que mantiene asustada a su comunidad y alguien lo mata, usted...			
AC5. Si un grupo de personas comienzan a hacer limpiezas sociales; es decir, matar gente indeseable, usted:			

Ahora le voy a leer afirmaciones. Por favor, dígame si está de acuerdo o en desacuerdo con cada una de ellas.

Frase	Muy de acuerdo	Algo de Acuerdo	No está seguro	Algo en desacuerdo	Muy en desacuerdo
AC6. Una persona tiene derecho a matar para defender a su familia					
AC7. Una persona tiene derecho a matar para defender su casa o propiedad					
AC8. El tener un arma en la casa, hace que una casa sea más segura					
AC9. Portar un arma hace que una persona esté más segura.					
AC10. Los niños de la calle deben ser reclusos en instituciones penales					
AC11. Una persona que inicia una pelea merece que la maten.					

NO. NORMAS

NO1. ¿Sabe Ud. que existe una ley que penaliza la violencia doméstica?

<input type="checkbox"/>	Sí
<input type="checkbox"/>	No → PASE A PREGUNTA # NO3

NO2. ¿Conoce sus aspectos?

<input type="checkbox"/>	Sí
--------------------------	----



No

Ahora le voy a leer una serie de frases, por favor dígame si está de acuerdo, o en desacuerdo con cada una de ellas.

Frase	Muy de acuerdo	Algo de Acuerdo	No está seguro	Algo en desacuerdo	Muy en desacuerdo
NO3. Para educar a los niños es necesario el castigo físico					
NO4. Existen situaciones en las cuales se justifica que un adulto le pegue a un niño que no es suyo					
NO5. Existen situaciones en las cuales se justifica que un hombre le dé una cachetada a la esposa					
NO6. Existen situaciones en la cuales se justifica que una mujer le dé una cachetada al esposo					
NO7. Si una mujer ha sido infiel a su marido, merece que él le pegue					
NO8. Una mujer tiene el derecho de agredir a otra mujer que le está quitando a su marido					
NO9. Si las autoridades fallan, la gente tiene el derecho a tomar la justicia por su propia cuenta					
NO10. La policía tiene el derecho de detener a invadir una casa sin orden de allanamiento para perseguir criminales.					
NO11. La policía tiene el derecho de detener jóvenes que considere sospechosos por su aspecto físico					
NO12. En algunos casos se justifica que la policía torture a los sospechosos para obtener información					
NO13. Bajo ningún motivo se justifica la pena de muerte.					

RI. RELACIONES INTERGRUPALES

Ahora le voy a leer afirmaciones. Por favor, dígame si está de acuerdo o en desacuerdo con cada una de ellas.

Frase	Muy de acuerdo	Algo de Acuerdo	No está seguro	Algo en desacuerdo	Muy en desacuerdo
RI1. Un vecindario debería estar compuesto por personas de una misma clase social.					
RI2. Un vecindario debería estar compuesto por personas de una misma religión					
RI3. Un vecindario debería estar compuesto por personas de una misma nacionalidad					
RI4. Un vecindario debería estar compuesto por personas con las mismas ideas políticas					
RI5. La gente tiene derecho a sacar de su vecindario o comunidad a ciertos grupos de personas.					

RN. RELACIONES NACIONALES

Ahora le voy a leer afirmaciones. Por favor, dígame si está de acuerdo o en desacuerdo con cada una de ellas.

Frase	Muy de acuerdo	Algo de Acuerdo	No está seguro	Algo en desacuerdo	Muy en desacuerdo
RN1. La guerra es necesaria para resolver conflictos entre países					
RN2. El Gobierno debe sentarse a negociar un acuerdo con grupos que se le enfrenten violentamente.					

RN3. La presencia del ejército en las calles es necesaria para controlar la violencia en el país.					
---	--	--	--	--	--

IN. INSTITUCIONES

Basado en su experiencia y en lo que usted ha oído, cómo califica la eficiencia de las instituciones que sirven a su comunidad en materia de justicia criminal

INSTITUCIÓN	Muy buena	Buena	Regular	Mala	Muy mala
IN1. Policía					
IN2. Juzgados (jueces)					
IN3. Sistema penitenciario (prisiones)					
IN4. Fiscalía					
IN5. Defensoría de pobres					
IN6. Medios de Comunicación					

HA. HABILIDADES

Normalmente todas las personas enfrentan conflictos y existen diferentes maneras de afrontarlos. A continuación le voy a leer formas de manejar conflictos. Quisiera que me indicara con qué frecuencia usted los utiliza.

Frase	Siempre	Casi siempre	A veces	Casi nunca	Nunca
HA1. Ante un problema, yo sé cómo controlarme para no pelear.					
HA2. Si me insultan, puedo perder el control y pelear					
HA3. Cuando me lastiman, creo que lo hicieron a propósito					
HA4. Ante un conflicto o desacuerdo serio con mi pareja, puedo explicar mis razones sin enojarme.					
HA5. Si necesito corregir a un niño/a, sé cómo razonar o hablar con él/ella y explicarle por qué algunas de las cosas que hace no están bien.					

NF. NORMAS FAMILIARES

NF1. ¿Con qué frecuencia le pegaban a usted para corregir cuando niño/a?

<input type="checkbox"/>	Nunca
<input type="checkbox"/>	En muy pocas ocasiones
<input type="checkbox"/>	Más o menos una vez al mes
<input type="checkbox"/>	Más o menos una vez por semana
<input type="checkbox"/>	Casi todos los días

NF2. ¿Con qué le pegaban más frecuentemente cuando era niño/a?

<input type="checkbox"/>	Con la mano
<input type="checkbox"/>	Con un calzado
<input type="checkbox"/>	Con un palo o cinturón
<input type="checkbox"/>	Con cualquier objeto duro
<input type="checkbox"/>	Con todo lo anterior

PA. PAREJAS (ESPOSOS/AS O COMPAÑEROS/AS)

PA2. ¿Cuántas veces ha estado usted casado/a o viviendo en pareja con alguien, incluyendo su pareja actual? ____

→ SI NO HA ESTADO CASADO O UNIDO (Respondo 00) PASE A SECCIÓN OC

PA3. ¿En qué año se casó o se unió por primera vez? ____

→ SI NO RECUERDA EL AÑO, PREGUNTE QUÉ EDAD TENÍA CUANDO SE CASÓ O UNIÓ: ____

PA4. ¿Vive actualmente con su esposo/a o compañero/a?

<input type="checkbox"/>	Sí	
<input type="checkbox"/>	No	→ PASE A LA SECCIÓN OC

Las parejas tienen diferentes maneras de manejar sus diferencias. A continuación, le preguntaré algunas cosas que pueden suceder cuando ustedes tienen diferencias, problemas o desacuerdos. Por favor, indique cuantas veces hizo usted cada una de las siguientes cosas al tener desacuerdos en los últimos doce meses.

MUESTRE TARJETA # 4

Frase	A menudo (6 o + veces)	A veces (3-5 veces)	Rara vez (1-2 veces)	Nunca (o no en el último año)
PA5. ¿Cuántas veces en los últimos doce meses, gritó con rabia a su pareja?				
PA6. ¿Cuántas veces en los últimos doce meses, su pareja le gritó con rabia?				
PA7. ¿Cuántas veces en los últimos doce meses, le dio una bofetada a su pareja?				
PA8. ¿Cuántas veces en los últimos doce meses, su pareja le dio una bofetada a usted?				
PA9. ¿Cuántas veces en los últimos doce meses, usted le pegó a su pareja con un objeto que pudo haberla lastimado?				
PA10. ¿Cuántas veces en los últimos doce meses, su pareja le pegó a usted con un objeto que pudo haberle lastimado?				

Generalmente, frente a determinados asuntos hay un miembro de la familia que toma las decisiones en la casa ¿Podría usted decirme frente a las siguientes situaciones que le voy a leer, quien toma las decisiones en su hogar?.

Decisión	Usted	Su pareja	Ambos	NS/NC
PA11. Responsabilidad de realizar las tareas domésticas				
PA12. Responsabilidad de cuidar a los hijos				
PA13. Decisión sobre cómo corregir a los hijos				
PA14. Decisión sobre la compra de un electrodoméstico				
PA15. Decisión de cambiarse de casa				
PA16. Decisión sobre el lugar donde estudiaron o estudiarán los niños.				
PA17. Decisión de utilizar o no métodos anticonceptivos.				
PA18. Decisión sobre cuándo tener relaciones sexuales.				

OC. OTRAS CONDUCTAS

Ahora le voy a leer afirmaciones. Por favor, dígame si está de acuerdo o en desacuerdo con cada una de ellas.

Frase	Siempre	Casi siempre	A veces	Casi nunca	Nunca
OC5. Es comprensible que un hombre le pegue a su pareja cuando el está borracho y no puede controlarse					
OC6. Es comprensible que un hombre le pegue a su pareja cuando ella es una mala madre					
OC7. Es comprensible que un hombre le pegue a su pareja cuando ella es infiel					
OC8. Es comprensible que un hombre le pegue a su pareja cuando él está muy celoso					
Frase	Siempre	Casi siempre	A veces	Casi nunca	Nunca
OC9. Hay alguna otra situación en la que sea comprensible que un hombre le pegue a su pareja?					
OC10. ¿Cree usted que los golpes son una demostración de amor y protección?					

OC11. ¿Cree usted que la mujer debe aceptar ser golpeada para mantener a su familia unida?					
OC12. ¿Su pareja alguna vez ha estado muy ebrio o drogado durante el último mes? (si es así, preguntar frecuencia mensual y codificar por la frecuencia)					

Algunas veces la gente tiene problemas con personas conocidas o con extraños. A veces porque están de mal humor o alguna otra razón. Le voy a mencionar algunas cosas que pueden suceder. Por favor, indique cuántas veces hizo usted cada una de estas cosas en los últimos 12 meses.

Frase	A menudo (6 o + veces)	A veces (3-5 veces)	Rara vez (1-2 veces)	Nunca (o no en el último año)
OC13. En los últimos 12 meses, en medio de algún problema, ¿usted insultó a alguien que no era familiar suyo?				
OC14. ¿Amenazó con lastimar seriamente a alguien que no era familiar suyo en los últimos 12 meses?				
OC15. ¿Golpeó a alguien que no era familiar suyo en los últimos 12 meses?				
OC16. En los últimos 12 meses, ¿se valió de alguien para que hiciera mal a una persona con quien había tenido problemas?				

VI. VICTIMIZACION

La siguiente sección se refiere a actos de violencia que le pudieron haber sucedido en los últimos 12 meses. Por favor piense en lo que le pasó en los últimos 12 meses para responder las preguntas

	¿Cuántas veces?	¿Denunció el hecho la última vez?	
		Sí	No
VI1. ¿Alguien le robó algo a mano armada en los últimos 12 meses			
VI2. ¿Ud. vio algún robo a mano armada a otra persona en los últimos 12 meses?			
VI3. ¿En los últimos 12 meses, algún policía u otra autoridad pública le exigió dinero?			
VI4. ¿Alguien que no era policía o autoridad pública le amenazó para sacarle o pedirle dinero en los últimos 12 meses.			
VI5. ¿En los últimos 12 meses, le amenazaron para forzarle a cambiar su lugar de residencia, cambiar sus opiniones o quedarse callado/a respecto a algo que usted conoce?			
VI6. ¿Fue usted golpeado por otra u otras personas en los últimos 12 meses.			
VI7. ¿En los últimos 12 meses la policía lo maltrató o golpeó?			
VI8. ¿Fue usted herido con un arma blanca en los últimos 12 meses?			
VI9. ¿Fue usted herido con un arma de fuego en los últimos 12 meses?			
VI10. ¿Vio usted a alguien siendo herido con un arma blanca o de fuego en los últimos 12 meses			
VI11. ¿En los últimos 12 meses, le amenazaron a muerte a usted o a algún pariente cercano?			
VI12. ¿Fue usted o algún pariente cercano secuestrado en los últimos 12 meses?			
VI13. ¿Algún pariente cercano fue asesinado en los últimos 12 meses?			
VI14. ¿En los últimos 12 meses algún cercano se suicidó?			

AR. ARMAS

AR1. ¿Tiene usted algún tipo de armas de fuego (pistola, revolver, rifle, escopeta) en su casa?

<input type="checkbox"/>	Sí
<input type="checkbox"/>	No

AR2. Si es así, ¿cuál es la principal razón para tener esa arma?

<input type="checkbox"/>	Deporte o cacería
<input type="checkbox"/>	Protección personal
<input type="checkbox"/>	Actividad profesional

AR3. Cuando usted sale de su casa, ¿lleva consigo algún arma para protegerse?

Si	→ PASE A SECCIÓN OP
No	

AR4. Si usted pudiera, ¿tendría un arma de fuego para su protección?

Si	
No	

OP – OPCIONALES

¿Cómo se siente usted en los siguientes lugares, en relación con su seguridad personal?

	Muy Seguro	Algo seguro	Algo inseguro	Muy inseguro
OP1. En su casa o departamento				
OP2. En las calles de su comunidad durante el día				
OP3. En las calles de su comunidad durante la noche				
OP4. En los medios de transporte colectivos (ómnibus, taxis, etc.)				
OP5. En el centro de la ciudad				

Por temor a ser víctima de una acción violenta, usted actualmente...

	Mucho	Poco	Nada
OP6. Ha limitado los lugares a donde va de compras			
OP7. Ha limitado las actividades de recreación que antes disfrutaba			
OP8. HA tenido la necesidad de adquirir armas para autoprotección			
OP9. Ha sentido la necesidad de mudarse a otra ciudad o área dentro o fuera del país			

OP10. Por favor diga tres cosas que le hacen sentirse orgullosa de este país:

OP11. Por favor diga tres cosas que la hacen sentir vergüenza de este país:

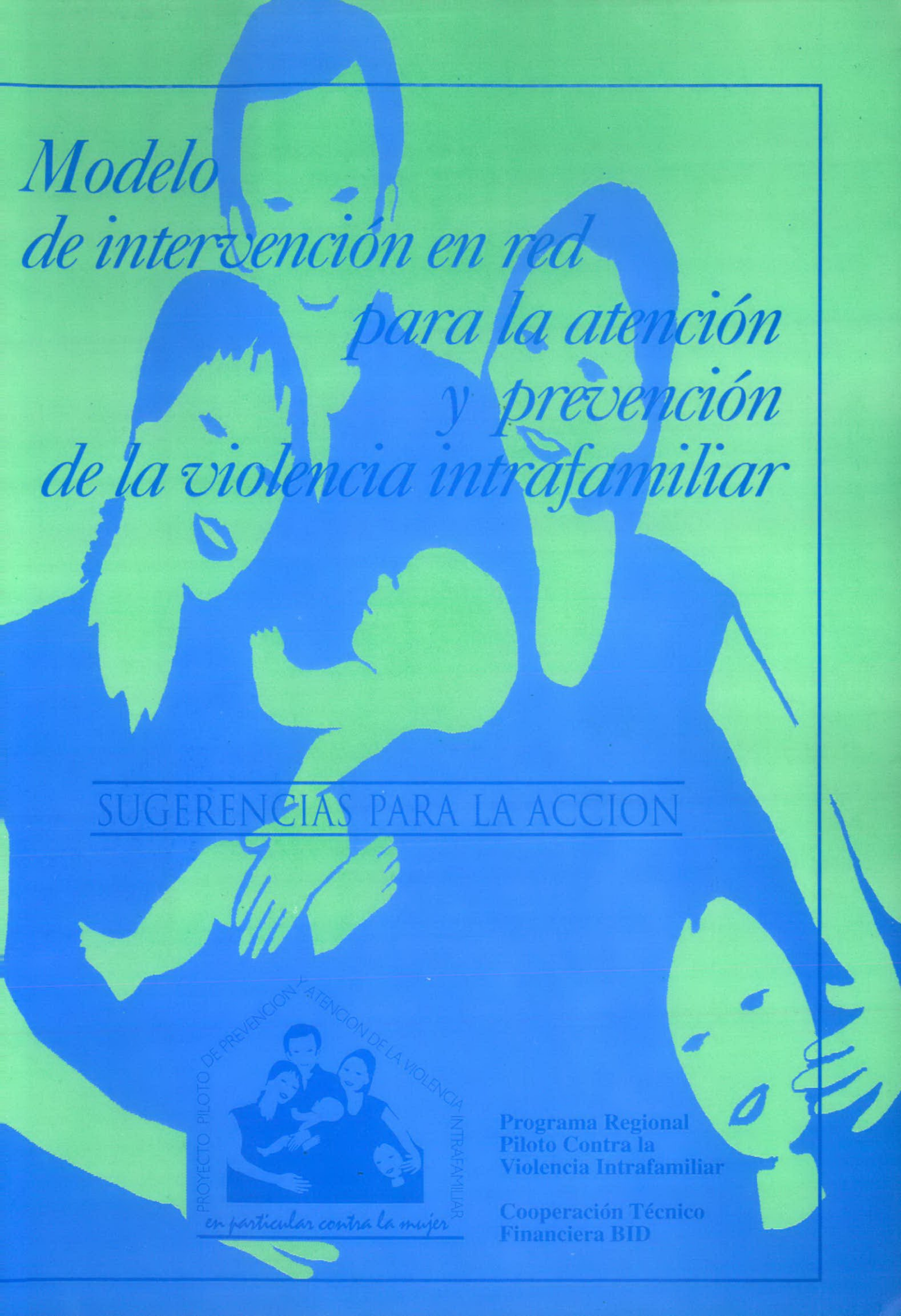
ANEXO I I I

DOCUMENTOS:

**Proyecto piloto para la atención
y prevención de la violencia
intrafamiliar**

ÍNDICE

Denominación del trabajo: Estudio de Prevalencia de la Violencia Intrafamiliar en Barrios de Maipú y Guaymallén.	
Informe Final	Pág. 2
Esquema del marco conceptual explicitado Figura 1. Modelo teórico que explica la violencia en la pareja.....	Pág. 7
Caracterización de los barrios y de los departamentos en estudio: Características socioeconómicas y de seguridad.....	Pág. 11
Figura 2 - Factores de riesgo para la violencia.....	Pág. 54
Informe Preliminar: Frecuencia absoluta de las respuestas Codificadas del total de las muestras.....	Pág. 62
Anexos I - Cuadros Estadísticos	Pág. 87
Anexo II - Encuesta	Pág. 198
Anexo III - documentos: Proyecto piloto para la atención y prevención de la violencia intrafamiliar	Pág. 210



*Modelo
de intervención en red
para la atención
y prevención
de la violencia intrafamiliar*

SUGERENCIAS PARA LA ACCION



Programa Regional
Piloto Contra la
Violencia Intrafamiliar

Cooperación Técnico
Financiera BID



Ley 24.632, ratificando la Convención de Belén Do Pará:

Se entenderá que la violencia contra la mujer incluye la violencia física, sexual y psicológica, que tenga lugar dentro de la familia o unidad doméstica o en cualquier otra relación interpersonal, ya sea que el agresor comparta o haya compartido el mismo domicilio que la mujer.

Tipos de violencia:

Violencia física: Ocurre cuando una persona que está en una relación de poder con respecto a otra, le inflinge daño no accidental, por medio del uso de la fuerza física a algún tipo de arma, que puede provocar o no lesiones externas, internas o ambas, o lesiones en la autoestima. El castigo no severo pero repetido también considera violencia física.

Violencia sexual: Es todo acto en el que una persona en relación de poder y por medio de la fuerza física, coerción o intimidación psicológica, obliga a otra a que ejercen un acto sexual que propician su victimización y de las que el ofensor obtiene gratificación. Incluye una variedad de situaciones: violación en el matrimonio, abuso sexual infantil, incesto, acoso sexual, violación en una cita, caricias no deseadas, relaciones emocionales sexualizadas, penetración oral, anal o vaginal, con el pene u objetos, exposición obligatoria a material pornográfico y exhibicionismo.

Violencia psicológica: Es toda acción u omisión que dañe la autoestima, la identidad o el desarrollo de la persona. Incluye insultos constantes, negligencia, humillación, no reconocimiento de aciertos, chantaje emocional, degradación, aislamiento respecto a amigos y familiares, destrucción de objetos apreciados, ridiculización, rechazo, manipulación, amenazas, explotación, comparaciones, entre otras.

Violencia patrimonial o económica: Aquellas medidas tomadas por el agresor, u omisiones, que afectan la sobrevivencia de la mujer y sus hijas e hijos, así como el despojo o destrucción de sus bienes personales o de la sociedad conyugal, que implique la pérdida de la casa de habitación o del lugar de vivienda, los enseres y equipamiento doméstico, la tierra, otros bienes muebles o inmuebles, así como los efectos personales de la afectada o de sus hijos e hijas. Incluye también la negación a cubrir cuotas alimenticias para las hijas e hijos o gastos básicos para la sobrevivencia del núcleo familiar.

Conocimiento o reconocimiento del problema

COMPORTAMIENTO DE LA PERSONA AFECTADA POR VIOLENCIA INTRAFAMILIAR

CON SIGNOS O SINTOMAS FISICOS Y/O PSICOLOGICOS

BUSCA ATENCION

FICHA DE DETECCION

- ✓ ALGUNA VEZ ...
- ✓ ACTUALMENTE ...
- ✓ FRECUENCIA
- ✓ GRAVEDAD DE SINTOMAS Y/O SIGNOS
- VARIABLES SOCIOCULTURALES

NO BUSCA ATENCIÓN

Actitud tomada

Abierta explicación sobre las lesiones

Explicación no coherente sobre las lesiones

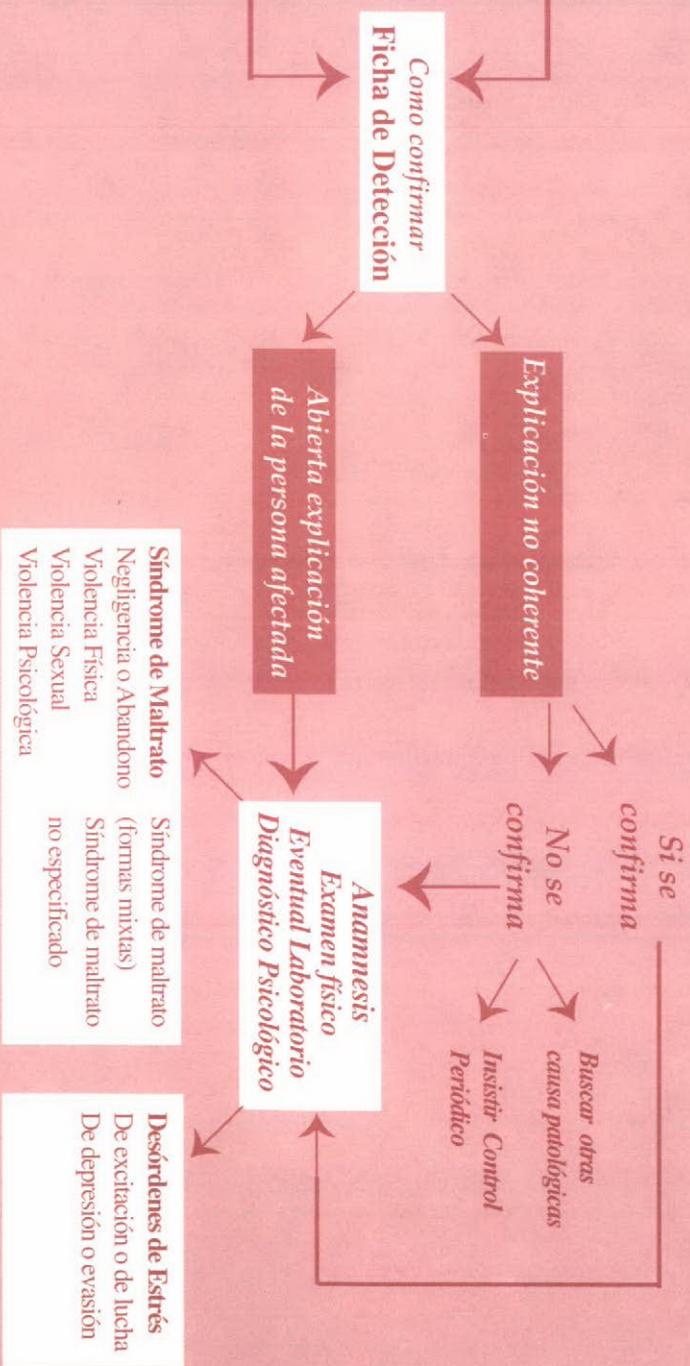
CUANDO SOSPECHAR VIOLENCIA INTRAFAMILIAR

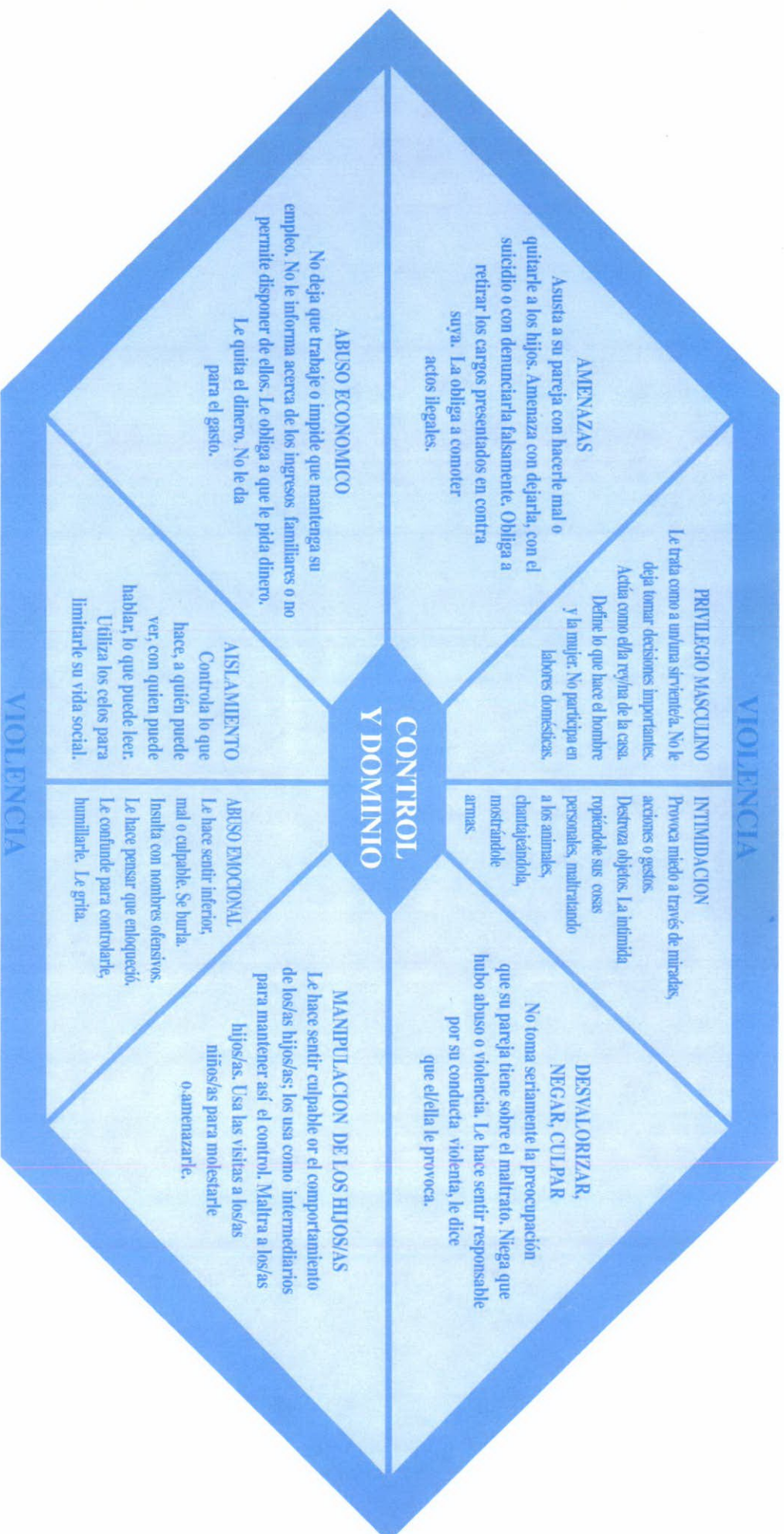
SIGNOS Y SINTOMAS MAS FRECUENTES

Apretiones, Tirantes, Empujones (ATE)	Herida de puñal u objeto Cortante (HC)
Depresión, Angustia (DA)	Herida por Golpe (HG)
Desgarro por Secudones (DS)	Insomnio (I)
Dolor constante (D)	Intento de Suicidio (IS)
Fractura por Golpe (FG)	Quemaduras (Q)
Golpes <i>al puño u objeto</i> (G)	Trastornos de Aprendizaje (TA)
Hematoma clematión (HC)	Trastornos de la Alimentación (A)
Herida de Bala (HB)	

FACTORES DE RIESGO

En el medio	En la persona
- Construcciones sociales basadas en la desigualdad (identificables a través del enfoque de género).	- Sexo (femenino);
- Características culturales y religiosas.	- Edad de niños / as, adolescentes, ancianos / as.
- Debilitamiento de aparatos de Justicia, Seguridad y otros organismos.	- Baja autoestima.
- Condiciones de pobreza y hacinamiento.	- Bajo nivel de información y escolaridad.
	- Condiciones particulares (discapacitados / as).





Es necesario que usted, tenga a mano y haga, lo siguiente:

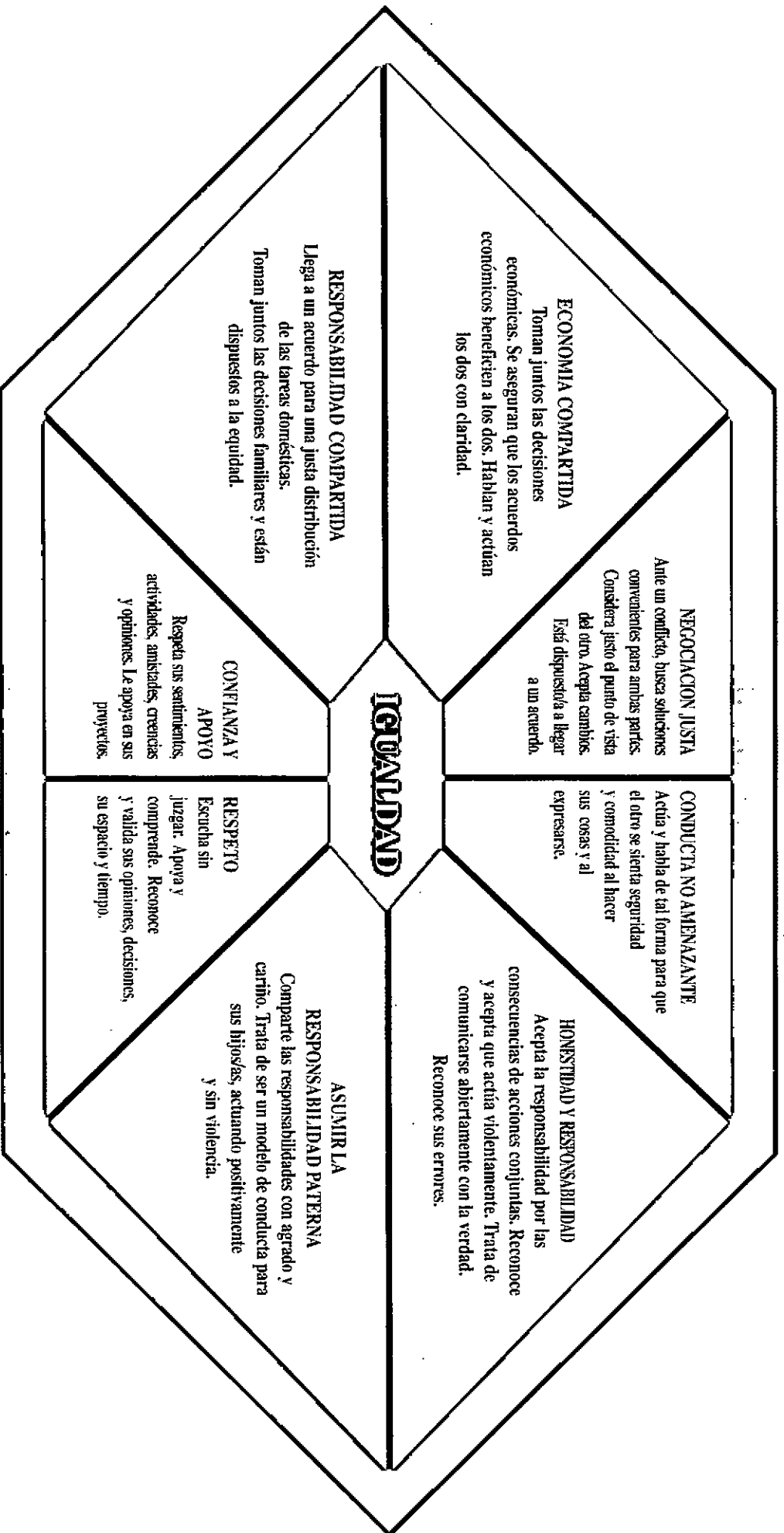
- Tener una clave para la comunicación con su familia y/o amistades.
- Alertar a un/a vecino/a, cuando empiece la violencia.
- Deshágase de armas de fuego u otro tipo de armas, si hubieran en la casa.


TENGA DISPONIBLE

- Reserva de cierto dinero.
- Un juego de llaves extra.
- Número de Carnet de Identidad de usted y sus hijos, certificado de matrimonio, certificado de nacimientos.
- Recibos de luz, agua, otros servicios.
- Números de cuentas bancarias.
- Números telefónicos (actualizados) de la Policía, Promotoras Barriales, Servicio Legal o Casa de Refugio si hubiera en la comunidad.
- Tenga listo un bolso con ropa extra.

ALGO IMPORTANTE PARA RECORDAR

- Nadie merece ser maltratado.
- Los/as niños/as que son testigos y/o víctimas de violencia podrían desarrollar problemas físicos, emocionales o tener problemas de aprendizaje escolar.
- Si usted vive una situación de violencia, busque con quién compartir su preocupación.





Consulte, aprendere, no se tarde

INSTITUCION DE ATENCION Y INTERVENCION DE LA MUJER EN LA VIOLENCIA INTRACOMUNITARIA DEL DEPARTAMENTO MAIPU

INSTITUCION / ORGANISMO	DOMICILIO	TELEFONO	INSTITUCION / ORGANISMO	DOMICILIO	TELEFONO
CENTRO DE SALUD Nº 60	J.A.Maza 36 General Gutierrez Maipú	4972872	MUNICIPALIDAD DE MAIPU	Pablo Pescaza 190	4972448 4812222
CENTRO DE SALUD Nº 151	Entre Ríos s/n B=Itropero Sosa	4975960	MUNICIPALIDAD DE MAIPU SUBDESARROLLO SOCIAL	Pablo Pescaza 190	4972448 4812222
CENTRO DE SALUD Nº 166 "25 de Mayo"	María Auxiliadora y Digna s/n EL Pedregal Rodeo del Medio	4951791	DESARROLLO SOCIAL DINAADYF	Correa y Pablo Pescaza 210	4977030
CENTRO DE SALUD Nº 321 "MAUGGERI"	Río Mendoza s/n - B= Mauggeri	4970067	GUARDERIAS	Gral. Gutierrez	
HOSPITAL DIEGO PAROISSIENS	Godoy Cruz 475	4972459 4972833 4972288	AREA MUJER	Pablo Pescaza 190	4972448
HOSPITAL DIEGO PAROISSIENS	Godoy Cruz 475	4972459 4972833 4972288	DOAP	Maza 50	4972872
HOSPITAL DIEGO PAROISSIENS	Godoy Cruz 475	4972459 4972833 4972288	GABINETES ESCOLARES	Gral. Gutierrez	
HOSPITAL DIEGO PAROISSIENS	Godoy Cruz 475	4972459 4972833 4972288	DIR. GRAL. DE ESCUELAS	Democracia	4975013
HOSPITAL DIEGO PAROISSIENS	Godoy Cruz 475	4972459 4972833 4972288	ESCUELAS AREA INFLUENCIA	Gral. J. A. Gutierrez	4972216
HOSPITAL DIEGO PAROISSIENS	Godoy Cruz 475	4972459 4972833 4972288	POBLACION OBJETO	Juan Eugenio Serú	4978432
HOSPITAL DIEGO PAROISSIENS	Godoy Cruz 475	4972459 4972833 4972288	POLICIA DE MENDOZA	La Pampa	4975137
HOSPITAL DIEGO PAROISSIENS	Godoy Cruz 475	4972459 4972833 4972288	COMISARIA 10º	Cámpa	4972990
HOSPITAL DIEGO PAROISSIENS	Godoy Cruz 475	4972459 4972833 4972288	COMISARIA 29º	José Pedro Varela	4820059
HOSPITAL DIEGO PAROISSIENS	Godoy Cruz 475	4972459 4972833 4972288	SUBCOMISARIA F. L. BELTRAN	Custodia Zuloaga	4320702
HOSPITAL DIEGO PAROISSIENS	Godoy Cruz 475	4972459 4972833 4972288	SUBCOMISARIA RODEO DEL MEDIO	Dolores G. de Guевара Biedma	4972200 4810656
HOSPITAL ALFREDO METRAUX	España 162 Fray Luis Beltrán	4921000 4921704			

Directorio de servicios



DIRECCION DE ALENCION Y PREVENCIÓN DE LA VIOLENCIA INTRAFAMILIAR DEL DEPARTAMENTO GUAYMALLÉN

Consulte, asesorarse, no se sile

INSTITUCION / ORGANISMO	DOMICILIO	TELEFONO	INSTITUCION / ORGANISMO	DOMICILIO	TELEFONO
CENTRO DE SALUD Nº 5 "PASCUAL LAURENTI" DIRECTORA: DRA. EMILIA B. DE ARAUJO	Caril Nacional 6280 Rodeo de la Cruz	4910322	CENTRO DE SALUD Nº 185 - "JUAN FOUCAULT" DIRECTORA: DR. JORGE SEGRETI	C. Paldini 3130 La Pinarera	4820012
CENTRO DE SALUD Nº 6 "PATRON SANTIAGO" DIRECTOR: DR. ANSELMO BRANDAN	Pedro del Castillo 5832 Bº Patron Santiago	4263029	CENTRO DE SALUD Nº 196 "JOSEFINA OROS" DIRECTORA: DRA. MIRIAM RUGGERI	Pedro Molina y Araujo Villa Nueva	4217831
CENTRO DE SALUD Nº 7 "BUENA NUEVA" DIRECTOR: DR. ORLANO MASERA	Roppolo 6430 Buena Nueva	4261171	CENTRO DE SALUD Nº 211 "JESUS NAZARENO" ENCARGADO: DR. ELOY SANZ	Pedro Goyena 3891 Jesus Nazareno	4498161
CENTRO DE SALUD Nº 9 "LOS CORRALITOS" DIRECTORA: DRA. ARIA GIANUZZO	25 de Mayo s/n Los Corralitos	4820056	AREAS MUNICIPALES INSTITUTO DE LA MUJER Y LA FAMILIA DIRECTORA: Sra ADRIANA BONADDO	Libertad 720 Villa Nueva	4498161
CENTRO DE SALUD Nº 10 "NUEVA CIUDAD" DIRECTOR: DR. AGUSTIN ANTO	Pringles 2153 San José	4311567	OFICINA DE DEFENSA DE LOS DERECHOS DEL NIÑO Y DEL ADOLESCENTE RESP. ALEJANDRO VANZO	Libertad 720 Villa Nueva	4498206
CENTRO DE SALUD Nº 11 "SANTA EVIRA" DIRECTOR: DR. SANTOS CATAFI	Juan Diaz de Solis 565 Dorrego	4315020	POLICIA DE MENDOZA COMISARIA 9ª	Avda. Bandera de los Andes 3909	4261218
CENTRO DE SALUD Nº 12 BERMEO DR. EULOGIO MORENO	Mathus Hoyos 2980 Bermeo	4511120	COMISARIA 25ª	Fco. de la Reta 507 - San José	4310747
CENTRO DE SALUD Nº 13 "COLONIA SEGOVIA" DIRECTORA: DRA. YOLANDA LEON	Carril a Lavalle s/n Colonia Segovia	4910645	COMISARIA 31ª	Manuel A. Saenz y Las Heras - Pedro Molina	4454501
CENTRO DE SALUD Nº 14 "PEDRO MOLINA" DIRECTORA: DRA. LUCIA MAMMANA	G.San Martín y Bolivia Pedro Molina	4262151	COMISARIA 35ª	Simón Bolívar y Tacuarí Km 11 - R. de la Cruz	4910191
CENTRO DE SALUD Nº 15 "EJERCITO DE LOS ANDES" DIRECTORA: DRA. CRISTINA DE VIANO	Cipolletti 750 Dorrego	4311918	SUBCOMISARIA HERNANDEZ	C. Teurlay y A. Calle - Bº UNIMEV	4266175
CENTRO DE SALUD Nº 16 "VILLA NUEVA" DIRECTORA: DRA. OLGA FIGUEROA	Alpatacal y Chile Villa Nueva	4261018	SUBCOMISARIA CORRALITOS	Ruta 20 y Severo del Castillo - Los Corralitos	4266175
CENTRO DE SALUD Nº 179 "PROF. P. CARBONARI" DIRECTORA: DRA. LAURA COMBA	Ascasubi y Río Salado s/n Jesus Nazareno	4260995	DIRECCION GENERAL DE ESCUELAS SUPERVISIONES SECCION 7 - SECCION 8 - SECCION 9 - SECCION 45	Escuelas de influencia	4820550
			GABINETES ESCOLARES SECCION 7 SECCION 8 SECCION 9 SECCION 45	Escuela SALTA - Roppolo 6826 - Buena Nueva Escuela G. CANO - Godoy Cruz 660 - S. José Escuela L. CICHITTI - Joaquín V. González 439 - Dgo. Escuela P. LAURENTE - Rodeiros 7655 Bº Cocucci - Rodeo de la Cruz	4261218 4454654 4311556 4911084

- Ley 24.623 (1.996) de aprobación de la «Convención Interamericana para prevenir, sancionar y erradicar la violencia contra la mujer», «Convención de Belem Do Pará».
- Ley 24.417 (1994), Ley Nacional de Protección contra la Violencia Familiar. (1.996) Decreto PEN 235: reglamentario de la Ley 24.417.
- Ley 6.354 (1.995), Ley Provincial de Niñez y Adolescencia.
- Ley 6.672 (1.999), Ley de la Provincia de Mendoza de Prevención de Violencia Familiar.
- Ley 6.551 (1.997), Ley de la Provincia de Mendoza de Maltrato Infante Juvenil.
- Normas y Protocolos para la implementación del modelo de Atención Integral a personas víctimas de violencia intrafamiliar. OPS / OMS. Borrador para la discusión elaborado por Teresita Ramellini.
- Los hombres enfrentando su violencia: el caso de México. CORIAC - Organismo no Gubernamental. México.
- Menores-víctimas y verdugos. Malos tratos apreciados en los Juzgados de Menores. Javier Urta. España. 1.º Congreso Iberoamericano de Psicología Jurídica. Santiago de Chile, 1.995.
- Protocolos / Normas, componentes esenciales (Zorza; Campell; Sheridan; NYSOPDU).
- Cartilla de referencia para médicos. Oficina para la Prevención de la Violencia Doméstica, Departamento de Salud del Estado de Nueva York y Sociedad Médica del Estado de Nueva York).
- Iniciativa Regional para reducir el castigo corporal de los niños. Promoción de un Programa Comunitario por medio de Atención Primaria de Salud. OPS / OMS, 1.995.
- Proyecto Piloto de Prevención y Atención de la Violencia Intrafamiliar, Guaymallén - Maipú - Ministerio de Salud de la Nación - BID
- Proyecto de Intervención contra el abuso doméstico, Minesota, EEUU.
- Proyecto de violencia contra la mujer y la niña. Ministerio de Salud de Bolivia. OPS. OMS y Gobierno de Holanda.
- Notas Técnicas Nº 1, 2, 3 y 4, Prevención de la Violencia. BID, 1.999.

Coordinadora Nacional, Lic. Stella Garrido

Coordinadora Provincial: Lic. Marta de la Rosa

Equipo Técnico: Lic. Zulema Di Blassi - Sra. Mercedes Verdejo

Adaptación de Diseño: Diseñadora Gráfica Claudia Merino



PROYECTO PILOTO DE PREVENCIÓN Y ATENCIÓN DE LA VIOLENCIA
INTRA-FAMILIAR



en particular contra la mujer

**Programa Regional
Piloto Contra la
Violencia Intrafamiliar**

**Cooperación Técnico
Financiera BID**

*Normas y Procedimientos
Modelo Local de Atención
Integral en
Violencia Intrafamiliar*



**Programa Regional
Piloto Contra la
Violencia Intrafamiliar**

**Cooperación Técnico
Financiera BID**

*SUGERENCIAS ELABORADAS POR LOS EFECTORES
DE LAS REDES DE
GUAYMALLÉN Y MAIPÚ*

Cooperación Técnico Financiera BID

ATN-SF-5422-RG

Coordinación Nacional: Stella Garrido

Coordinación Local: Marta de la Rosa

CONTENIDO

PRESENTACIÓN

I.- OBJETIVOS DE LAS NORMAS

1. Principios Generales
2. Normas Generales de Atención en VIF
3. Normas Específicas de Atención en VIF
4. Niveles de Intervención en VIF
5. Acciones de Promoción

II.- PROCEDIMIENTOS

1. Unidad de Gestión Guaymallén

- 1.1 Salud
- 1.2 Acción Social: Área Instituto de la Familia
- 1.3 Subjefatura de Policía Distrital de Seguridad
- 1.4 Juzgado de Paz
- 1.5 Recomendaciones

2. Unidad de Gestión Maipú

- 2.1 Salud
- 2.2 Acción Social: Área Mujer
- 2.3 Subjefatura de Policía Distrital de Seguridad
- 2.4 Programa de Asistencia a Víctimas de Delito
- 2.5 Recomendaciones

III.-ESQUEMA DE PROCEDIMIENTOS FORMULADOS EN LA RED

- 3.1 Esquema de procedimientos para el sector salud
- 3.2 Esquema de procedimientos para el sector educativo

IV.- ANEXO

Discursos emitidos en los actos de finalización del Programa Piloto

Listado de operadores de las Redes de Guaymallén y Maipú

PRESENTACIÓN

Estas *sugerencias de Normas y Procedimientos* están dirigidas a los integrantes del Equipo de Salud del primer y segundo nivel de atención que asisten a mujeres, niñas, niños y adolescentes en los municipios de Guaymallén y Maipú.

Su elaboración forma parte de las actividades desarrolladas, en ambos municipios, por los operadores intersectoriales de las redes que participaron durante 30 meses del Programa Regional Piloto contra la VIF¹ y tienen como propósito ser *un instrumento orientador de las prácticas protectoras a llevar a cabo con las personas víctimas de violencia intrafamiliar* y en el marco jurídico-legal vigente en la provincia de Mendoza.

La elaboración de las Normas se desarrolló en grupos de trabajo conformados intersectorialmente por los operadores de ambos municipios. La misma metodología se implementó para la elaboración de los Procedimientos, pero el agrupamiento de los operadores tuvo en cuenta la pertenencia sectorial de éstos. Se tuvo como punto de partida para la discusión y el consenso el material bibliográfico que figura en las referencias.

El resultado logrado, a lo largo de tres intensas jornadas en taller, fue elevado por la coordinación local a las respectivas Unidades de Gestión Local, y sus responsables realizaron la redacción final que a continuación se presenta². La edición de la misma quedó a cargo de la coordinación nacional del programa piloto

¹ Cooperación Técnico Financiera del BID al Ministerio de Salud de la Nación.

² Ver listado de operadores.

NORMAS DE INTERVENCION EN RED

NORMAS PARA LA IMPLEMENTACIÓN DEL MODELO DE ATENCIÓN INTEGRAL A PERSONAS VICTIMAS DE VIF³

I.- OBJETIVOS DE LAS NORMAS

I.1.- OBJETIVO GENERAL

Establecer reglas y lineamientos para que, en el trabajo en red, el equipo interdisciplinario de cada institución y en cada sector pueda contribuir a la prevención así como a la recuperación de la salud de las personas afectadas por Violencia Intrafamiliar.

I.2.- OBJETIVOS ESPECIFICOS:

- ✓ Proporcionar criterios de procedimientos técnicos que faciliten al equipo institucional de cada sector su accionar
- ✓ Uniformar el desempeño de los equipos en cada sector para garantizar a las personas una atención integral con igual calidad y garantizar la comparación de los resultados
- ✓ Registrar los datos en tiempo y forma para elaborar la información necesaria para la planificación, supervisión y evaluación tanto del caso individual como de la atención local de violencia intrafamiliar
- ✓ Definir las responsabilidades de cada sector respecto al abordaje de la violencia intrafamiliar, incluyendo niveles de resolución por institución, para viabilizar el sistema de referencia y contra referencia

Impacto deseado:

- ✓ La difusión del conocimiento y la aplicación de las normas y procedimientos con los recursos propios de cada sector, debe facilitar el desarrollo de actividades articuladas e integradas de protección y prevención de la VIF, tratamiento y rehabilitación de las personas afectadas creando la oportunidad de aportar experiencias de trabajo y adecuar las normas y los procedimientos en el proceso de intervención en red.
- ✓ La aplicación de las normas y procedimientos contribuirá a la evaluación de la atención de la VIF. Las etapas de difusión, capacitación y supervisión deben ser tratadas como parte del proceso normativo.
- ✓ La utilización de estos lineamientos de normas y procedimientos requiere un alto grado de compromiso con la práctica, en la incesante búsqueda de una mejor calidad de vida individual y familiar considerada ésta como una unidad funcional básica para el desarrollo de una comunidad saludable.

³ Texto consensuado por los participantes del 5to Taller. Mendoza-8/9/99, según la bibliografía que se detalla en las Referencias .

1.- PRINCIPIOS GENERALES

- La VIF es un grave problema que afecta la salud física y emocional de la persona que la vive, dejando graves secuelas que pueden incluso conducir a la muerte
- La VIF es un delito en tanto atenta contra la vida de las mujeres y de la niñez .
- La VIF no es un problema privado, es un problema público
- Nada justifica la violencia y es responsabilidad de quien la comete
- Toda persona tiene derecho a vivir en condiciones que le permitan el desarrollo integral de sus potencialidades en condiciones de igualdad y de respeto a sus derechos
- Toda persona víctima de violencia familiar tiene derecho a servicios y recursos que garanticen su seguridad y el apoyo emocional y social que todo ser humano merece.
- Toda persona, sin distinción alguna, debe ser atendida con respeto y consideración al presentarse por un problema de VIF
- La respuesta de los servicios de atención no debe agravar la situación de la persona víctima de violencia
- Toda intervención debe realizarse de manera que se le permita a la persona víctima de VIF, de acuerdo a su edad y posibilidades, tomar sus propias decisiones y participar plenamente en el proceso.
- Es responsabilidad de todo el personal de las instituciones que participan de la red local intersectorial asegurar que las personas víctimas de violencia y los victimarios que acudan a los servicios reciban una atención respetuosa y de alta calidad.

2.- NORMAS GENERALES DE ATENCIÓN EN VIF

- ✓ Toda persona tiene derecho a una atención integral oportuna, expedita, eficaz, confiable, de calidad para eliminar la VIF y sus secuelas
- ✓ La atención integral de la VIF debe estar regida por los principios de credibilidad, eficiencia y seguridad para el resguardo de la integridad de las personas víctimas
- ✓ La atención integral de la VIF se fundamenta en el derecho de las mujeres y hombres, niñas y niños, jóvenes, adultas y adultos mayores a vivir con dignidad, libertad, justicia y equidad

- ✓ La atención integral de la VIF debe estar respaldada por la difusión y aplicación de un ordenamiento jurídico actualizado que responda en forma oportuna y efectiva a las necesidades particulares de las personas víctimas y victimarios
- ✓ El personal de la red tiene la responsabilidad de atender a las personas víctimas de VIF y a los victimarios de acuerdo a sus funciones específicas, capacitación y nivel profesional.
- ✓ Cada sector de la red tendrá la responsabilidad de promover espacios de capacitación sobre VIF dirigidos al personal de su sector y de otros cuando así se requiera.

3.- NORMAS ESPECÍFICAS DE ATENCIÓN EN VIF

Cuando se atiende a una persona víctima⁴ de VIF en cualquier nivel de atención es necesario:

- Entrevistar a solas a la persona
- Establecer un ambiente de seguridad y confianza
- Asegurarle privacidad y confidencialidad
- Revisar la lista de indicadores de violencia
- Registrar los hechos relevantes del episodio de violencia, respetando textualmente los dichos:
 - ✓ Qué sucedió
 - ✓ Quién cometió la agresión
 - ✓ Dónde sucedió
 - ✓ Quienes estaban presentes
 - ✓ Antecedentes
 - ✓ Red de apoyo con la que cuenta
- Guardar cualquier evidencia de la violencia (ropa con sangre, cabellos, semen, etc.)
- Ofrecer a la persona las alternativas con las que cuenta y según la evaluación del problema:
 - ✓ Atención médica
 - ✓ Atención psicológica individual
 - ✓ Atención psicológico grupal
 - ✓ Apoyo social
 - ✓ Derecho a reportar el incidente a la policía y/o juzgado competente

⁴ En el presente documento se significa con la expresión genérica "persona víctima" tanto a la persona adulta como a la persona menor de edad. Lo cual no significa que no haya necesidad de pautar las especificidades propias de género y edad.

- ✓ Asesoría legal
- ✓ Preparación para juicios
- ✓ Grupos de apoyo existentes en la comunidad

Recuerde:

Es posible que la persona víctima de violencia no haga pública su situación por:

- *Temor a sufrir más violencia y/o perder a su familia*
- *Vergüenza*
- *Creencia de que ella o él es la causa de la violencia*
- *Invalidez aprendida, producida por la situación de agresión*
- *Presión familiar, religiosa o de la comunidad*
- *Desconocimiento de las opciones y recursos disponibles*
- *Falta de recursos económicos*
- *Carencia de albergues, de oportunidades laborales, de ayuda económica*
- *Esperanza de que la persona agresora cambie*
- *Falta de información acerca de las leyes*
- *Temor a la intervención policial*
- *Experiencias previas de revictimización o maltrato institucional.*

4.- NIVELES DE INTERVENCIÓN INTEGRAL EN VIF

Implementar un modelo local de atención integral a personas víctimas de VIF implica poner en funcionamiento coordinado un gran número de sectores: salud, educación, policía, justicia, organizaciones de la comunidad, en su mayoría, con administración centralizada

La atención a víctimas de VIF supone distinguir tres niveles de complejidad:

Nivel básico: tiene por eje la detección temprana mediante procedimientos destinados a captar la problemática: a) en las personas adultas que demandan servicios de salud y de apoyo social y/o legal y b) en niños-adolescentes con demandas recurrentes de servicios de salud y/o de apoyo escolar.

Nivel general: tiene por eje la prevención secundaria mediante los procedimientos de validación diagnóstica de la VIF en los servicios capacitados: médicos, psicológicos, legales y sociales; dando curso a la intervención socio-jurídica y terapéutica apropiada según género, edad y nivel de complejidad.

Nivel especializado: centrado en la intervención terapéutica de víctimas de VIF crónica que por la complejidad y gravedad del caso requiere de un encuadre especializado

Para cada uno de estos niveles se requiere de recursos humanos capacitados acorde con el nivel de complejidad de la demanda.

Se puede definir⁵ la *atención integral en VIF* como un

“sistema que opera a diferentes niveles: macro, es decir, en las políticas públicas de Estado y normativas jurídicas; a nivel meso, en el nivel institucional sectorial, a través de los sectores que desarrollan normas y directrices; a nivel micro, donde se operacionaliza el sistema en espacios geográficos. Estos tres niveles desarrollan acciones integradas dirigidas a las víctimas de VIF, ofensores, familias, comunidad y sociedad en general. Las acciones cubren los siguientes aspectos: la detección, la prevención, la atención al daño y la promoción de formas de convivencia no violentas. Todas estas acciones desarrolladas a través de medidas psicológicas, legales, sociales y biomédicas”

Al estructurar un modelo de atención integral en red intersectorial para personas víctimas de VIF, es importante considerar que:

- ✓ las personas víctimas (niños-adolescentes-mujeres) pueden ingresar al sistema de atención integral por varias vías: salud, acción o desarrollo social, policía, justicia, educación, comunidad organizada
- ✓ estos sectores, de acuerdo a su especificidad, no requerirán necesariamente estar organizados en los tres niveles de intervención: básico, general y especializado, de allí la importancia de actuar en red para racionalizar y optimizar los recursos.

⁵ Lea Guido en Marco de referencia para la construcción de un modelo de atención integral a la violencia intrafamiliar con énfasis en las mujeres. OPS/OMS. San José de Costa Rica – marzo de 1997

NIVEL BÁSICO DE INTERVENCIÓN – Primer nivel de complejidad

La intervención con personas víctimas de VIF en el nivel básico tiene cuatro objetivos fundamentales: 1) detección, 2) contención, 3) evaluación básica y 4) asesoramiento.

1.- Detección

Las personas víctimas pueden ser detectadas en instituciones⁶ de salud, policiales, justicia, acción social, educativas, y a través de visitas domiciliarias o comunitarias.

La mayoría de las veces las personas víctimas de VIF no declaran su situación, el problema se canaliza a través de demanda de atención de índole física (patologías biomédicas de la mujer y/o de sus hijos), psicológica (trastornos de conducta propios y/o de los hijos), social (vivienda, trabajo, medicamentos, escolaridad, etc), legal (divorcio, tenencia de hijos, cuota alimentaria etc.).

Es importante que el personal, de cualquier sector que tiene contacto directo con las demandas de la población adulta y de la niñez y adolescencia, mediatizada estas últimas por un adulto:

- a) identifique tempranamente la VIF contra algunos de los miembros a través de preguntas rutinarias como: Sabemos que muchas familias pasan por situaciones críticas ¿Alguna vez ha sido maltratada por algún miembro de su familia? y ¿Actualmente Ud o alguno de sus hijos esta siendo objeto de malos tratos por alguien de la familia?
- b) conozca las señales o indicadores de violencia y ante la presencia de estos aplique directamente las preguntas de las Fichas (VIF-GAR) que conduzcan a aclarar la situación.

INDICADORES DE VIF EN LA INFANCIA ⁷	INDICADORES DE VIF EN LA MUJER ⁸
<p><i>Señales de maltrato físico</i></p> <ul style="list-style-type: none"> • moretones, golpes o quemaduras • comportamientos temerosos o ansiosos al oír llorar a otros niños • negativas a cambiarse de ropa ante determinadas actividades escolares, como la clase de gimnasia • llegar tarde al colegio, retirarse temprano o mostrarse reacio, en general, a ir a su casa • huidas repetidas del hogar • extrema agresividad o introversión 	<p><i>Violencia física:</i></p> <ul style="list-style-type: none"> ✓ golpes, empujones, puñetazos, tirones de pelo, ✓ patadas, palizas, quemaduras, ✓ lesiones por estrangulamientos, ✓ lesiones por armas corto – punzantes, lesiones por armas de fuego y otras agresiones de gravedad sobre el cuerpo.

⁶ Directorios de Atención y Prevención de la VIF de Guaymallén y de Maipú. Proyecto Piloto VIF, junio 1999

⁷ Guía de Salud N°4. UNICEF Argentina – Sociedad Argentina de Pediatría. Buenos Aires, 1996

⁸ Indicadores consensuados por las redes de Guaymallén y Maipú, para la Ficha de Detección-Programa Piloto VIF-5/03/99

<p><i>Señales de abandono:</i></p> <ul style="list-style-type: none"> • problemas de salud desatendidos (lastimaduras infectadas, falta de controles y vacunas, internaciones frecuentes) • conducta indolente, agresiva o depresiva • cansancio permanente <p><i>Señales de maltrato emocional:</i></p> <ul style="list-style-type: none"> • alteraciones en el habla • ulceraciones o alergias graves • retraso en el desarrollo físico • constantes pedidos de perdón. Expresa temores, autodesprecio o derrotismo • se impone para complacer metas o ideales de comportamiento altos, y luego se frustra <p><i>Señales de abuso sexual:</i></p> <ul style="list-style-type: none"> • dificultades al caminar o sentarse • dolores, picazón o infecciones en la región genital • interés exacerbado en asuntos de índole sexual (expresado verbalmente o mediante dibujos, juegos) • temor desmedido o comportamiento seductor exagerado • llantos reiterados y sensaciones de angustia 	<ul style="list-style-type: none"> ✓ <i>Violencia sexual:</i> ✓ manoseo, acoso sexual, observaciones lesivas, ✓ exposición obligatoria a material pornográfico, exhibicionismo, ✓ sexo forzado o violación conyugal. <ul style="list-style-type: none"> ✓ <i>Violencia psicológica:</i> ✓ Insultos constantes, humillación, no reconocimiento de aciertos, comparaciones degradantes, ✓ chantaje emocional, aislamiento, celos excesivos, ✓ manipulación, explotación, ✓ amenazas de muerte, amenazas de dañar a personas cercanas, amenazas de quitar a los niños y otras tácticas de tortura emocional. <ul style="list-style-type: none"> ✓ <i>Violencia patrimonial o económica:</i> ✓ destrucción o despojo de bienes personales ✓ control económico y financiero ✓ negación a cubrir los gastos básicos para la sobrevivencia del núcleo familiar o la cuota alimentaria
---	---

2. Contención

Espacio privado de empatía, de escucha, de respeto, de confidencialidad, de seguridad que permita a las personas víctimas de VIF, cualquiera sea su edad:

- ✓ disminuir los niveles de ansiedad y angustia,
- ✓ expresar sus sentimientos, canalizar sus energías hacia garantizar su propia integridad,
- ✓ clarificar su situación, identificando necesidades y opciones seguras para garantizar la protección de la víctima.

3. Evaluación Básica

Valoración de la situación que vive o ha vivido la persona víctima de violencia con el fin de conocer las características de su problema y derivar a quien corresponda⁹ del

⁹ Directorios de Atención y Prevención de la VIF de Guaymallén y de Maipú. Proyecto Piloto VIF, junio 1999

segundo o tercer nivel de complejidad, previa orientación médica, psicológica, social y legal.

Para dicha valoración se implementará en la persona adulta la Ficha de detección de VIF¹⁰ que permite obtener información sociodemográfica de la víctima, la historia de victimización, los actuales daños físicos, sexuales, emocionales y/o patrimoniales, la frecuencia de los mismos, y características del actual agresor. En el caso de niños/adolescentes se implementará la Ficha¹¹ del Programa de Prevención y Atención del Maltrato Infantil.

4.- Asesoramiento

Elaboración por parte del equipo interdisciplinario de estrategias que contribuyan a la prevención de situaciones de VIF hacia la mujer y/o hacia los hijos, mediante la clarificación de las situaciones críticas, motivando sobre posibles alternativas para enfrentarla y derivando a la consulta de profesionales capacitados del nivel general.

- ✓ *Recomendaciones para el informe de su intervención en el nivel básico:*
- ✓ Registre los datos de identificación de la persona víctima y del victimario según la propuesta de registro y vigilancia de la VIF
- ✓ Haga un resumen de la situación que reporta la persona víctima
- ✓ Incluya el resultado de la evaluación de las lesiones
- ✓ Señale cual es el siguiente paso en la atención de la persona víctima
- ✓ Registre la respuesta de la persona víctima al ofrecimiento de alternativas para atender la situación de violencia

Recuerde, para evitar la revictimización se deberá:

- Utilizar frases objetivas
- Utilizar comillas para señalar las afirmaciones de la persona víctima. Escribir por ejemplo, la persona señala “mi esposo me ha golpeado desde el inicio de nuestra relación” en lugar de: el esposo golpea a la señora desde el inicio de la relación. “Mi papá me chupa la cola” en vez de: el padre de la niña tiene comportamientos sexuales con ella.
- Escribir los hechos más importantes relacionados con la situación de violencia reportada por la víctima.

¹⁰ Aprobada en el 3er Taller de las Redes: Guaymallén-Maipú, 5/03/99.

¹¹ Ficha de Derivación GAR- Ley 6551

Una vez concluida la atención de la víctima adulta en el nivel básico, será referida al nivel general de atención (segundo nivel). Mas allá de la decisión a adoptar por la mujer víctima de VIF, se deberá procurar que ella interiorice las medidas de seguridad que protejan su integridad.

En los casos de niños/adolescentes víctimas de maltrato serán derivados al Programa de Prevención y Atención al Maltrato Infantil (programa provincial con referentes departamentales en los centros de salud y/o en hospitales. Este programa se posiciona en un segundo nivel de complejidad).

NIVEL GENERAL DE INTERVENCIÓN¹² – Segundo nivel de complejidad

La intervención en el nivel general corresponde a la red de profesionales capacitados en VIF para una respuesta integral:

- Atención médica
- Atención psicológica individual: validación y diagnóstico diferencial; derivación a grupos del segundo nivel o a tratamiento terapéutico del tercer nivel.
- Atención psicológica en grupos de reflexión, de mutua ayuda, psicoeducativos
- Atención social: acceso a recursos de apoyo de la red
- Seguimiento

Una vez atendidas en este nivel, serán referidas al nivel especializado o serán contrarreferenciadas al nivel básico, según resulte de la evaluación de la intervención en este nivel y de las necesidades presentadas por la persona adulta que recibe la atención.

El equipo interdisciplinario responsable en este nivel de la atención de niños/adolescentes tomará la decisión de dar o no intervención a la justicia según lo indiquen los resultados técnicos de la validación diagnóstica, la evaluación de riesgo y la detección de adultos protectores en la red familiar y social; excepto en la situación de abuso sexual en la cual no hay duda que deberá dar intervención a la ley.

¹² Adultos: Programa Atención a Víctimas de Delito (Seguridad), C A I (Justicia), Área Mujer Municipio Guaymallén.
Niños: Programa de Atención y Prevención del Maltrato Infantil.

NIVEL ESPECIALIZADO DE ATENCIÓN – Tercer nivel de complejidad

En este nivel, la persona víctima (niñ@/adolescente/adult@) debe tener acceso a una atención que por su complejidad y gravedad no puede ser tratada en el nivel anterior:

- Atención médica especializada
- Atención psicológica especializada: grupos terapéuticos, terapia individual, terapia de familia
- Atención de trabajo social
- Atención legal en coordinación con el nivel local
- Seguimiento coordinado con el nivel local
- Investigación sobre causas y consecuencias de los diferentes tipos de maltrato y sobre la eficacia de los modelos de tratamiento y prevención.

Una vez atendidas en este nivel, serán devueltas al nivel general o al básico según resulte de la evaluación y de las necesidades presentadas en el proceso de rehabilitación de niños y de adultos. En cualquier caso el procesamiento de seguimiento se hará a través de las visitas para controles de salud, de la asistencia social, del sistema educativo, de las visitas domiciliarias de las promotoras sociales o de cualquier otro procedimiento acordado con la justicia y en coordinación con la red local.

5.- ACCIONES DE PROMOCIÓN¹³

Este componente está orientado a promover en las personas y en la comunidad el desarrollo de formas no violentas de convivencia mediante actividades que les permitan ensayar respuestas autónomas y creativas ante las diferentes situaciones que la vida les presente.

El eje de las acciones incluye, entre otras actividades, la educación sobre derechos humanos, el análisis de los estilos de comunicación promotores de conductas discriminatorias por género, edad, etnias, etc. y el desarrollo de habilidades para la resolución no violenta de conflictos.

¹³ Material didáctico: Módulos I, II, III de “Reflexión para la no violencia” Proyecto Piloto VIF 1999/2000
Video “Vidas golpeadas” – BID 1998
Ponencia “Paz en las escuelas”, disertación Dr. Reynaldo Perrone. Proyecto Piloto VIF, 4/10/00

Las acciones de promoción deben ser planteadas dentro de cada contexto institucional y en el marco de una estrategia intersectorial local, con activa participación de la comunidad para instalar una cultura de vínculos saludables.

6.- RECOMENDACIONES

- Fortalecer la Unidad de Gestión Local de cada municipio como un organismo coordinador y movilizador de recursos.
- Facilitar la capacitación de los recursos en servicio para que las personas víctimas puedan ser detectadas oportunamente, cualquiera sea el sector al que recurra.
- Fortalecer el circuito de referencia y contrarreferencia de la red intersectorial de modo tal de aprovechar los recursos existentes para que la persona víctima pueda *denunciar* su situación, *solicitar* ayuda e información y *recibir* tratamiento adecuado a su problema.

Para operacionalizar estas últimas funciones se hace necesario:

- *la difusión de criterios de detección por tipos de violencia según género y edad para conocimiento del personal de todas las instituciones que participan de la red intersectorial a nivel local.*
- *la creación o habilitación de servicios de emergencia con tiempo definido (albergues, familias solidarias, camas de internación, etc.)*
- *el fortalecimiento de las instituciones destinadas a recibir y denunciar los hechos de violencia intrafamiliar, mediante una clara difusión del procedimiento de referencia y contrarreferencia*
- *la ampliación de la capacitación de los recursos humanos, en los diferentes niveles de intervención, para ampliar la cobertura incluyendo a todas las instituciones gubernamentales que operan a nivel del municipio*
- *la sostenibilidad del sistema de registro y referencia de VIF.*
- *la estructuración de actividades de autocuidado intra e inter Red para los profesionales encargados de ofrecer la atención especializada de las personas víctimas de VIF.*

II.-PROCEDIMIENTOS

1. - UNIDAD DE GESTIÓN DE GUAYMALLÉN

1.1. - ÁREA DEPARTAMENTAL DE SALUD

1.1.1. - Descripción de la red de efectores

El área de Guaymallén posee 19 centros de salud dependientes del Ministerio de Salud y Desarrollo Social. De ese número existen cinco que se encuadran como *unidades de salud* por estar cubiertos con el personal mínimo tales los ubicados en los Barrios Lihúe, Nebot, Paraguay, Escorihuela y Jesús Nazareno (parroquia). Existen otros centros de *baja complejidad* como el N° 9, 10, 13, 185, otros con *mediana complejidad* como el N° 6, 7, 11, 12, 179, 196, 15 y el Hospital El Sauce, y los de *gran complejidad* como el N° 5, 14, 16 y el 308.

Sobre la base de estas características dividimos los efectores en cuatro grupos con un referente de máxima complejidad en cada zona de Guaymallén.

La red de salud es la misma que se usa para las diferentes prestaciones del área. Los centros de mayor complejidad poseen un equipo multidisciplinario completo: administrativos, laboratorio, médicos, enfermeros, psicólogos, trabajadoras sociales, y promotoras de salud.

1. Debilidades de la red:

- a) Del total de agentes (que supera los 350), solo concurrieron a los talleres del proyecto de VIF el RH de los Centros de Salud N° 14 y 16, por ser sólo éstos los que estaban afectados a la experiencia piloto.
- b) En consecuencia, los agentes actualmente capacitados son pocos.
- c) Observándose en el resto de los agentes una falta de conocimiento del tema que impide encararlo en toda el área departamental.

2. Avances

En los últimos 3 meses previos a la finalización de la experiencia piloto se han realizado reuniones con los directores de los Centros de Salud, generalizando la información acerca del proyecto y haciendo conocer las fichas y la conformación de la red

A partir de esto, se organizaron las primeras Jornadas de VIF en APS que contó con una nutrida concurrencia donde se instaló la temática en todo el equipo de salud.

3. Propuestas:

- a) Realizar en el área departamental jornadas en forma continua y programada para instalar definitivamente la temática y lograr el compromiso de todos los agentes de salud.
- b) Incluir en el parte semanal de Vigilancia Epidemiológica los casos de VIF reportados por cada efector

- c) Que epidemiología trate el seguimiento de la misma forma que el de las enfermedades transmisibles
- d) Que el municipio de Guaymallén, que es quien posee la mejor y mayor infraestructura para el tratamiento y seguimiento en todos sus niveles fortalezca al equipo con más recursos humanos, albergues para víctimas, inserción laboral, etc., y siga siendo el máximo nivel de coordinación y gestión de la red de Guaymallén.

1.1.2. - Procedimientos según niveles de complejidad de los efectores

1. CENTROS DE BAJA COMPLEJIDAD

- a) Detección
- b) Contención
- c) Derivación a centros de mayor complejidad según la red
- d) Seguimiento

2. CENTROS DE MEDIANA COMPLEJIDAD

- a) Detección
- b) Contención
- c) Atención y derivación si fuera necesario
- d) Seguimiento por trabajadora social y/o psicólogo.

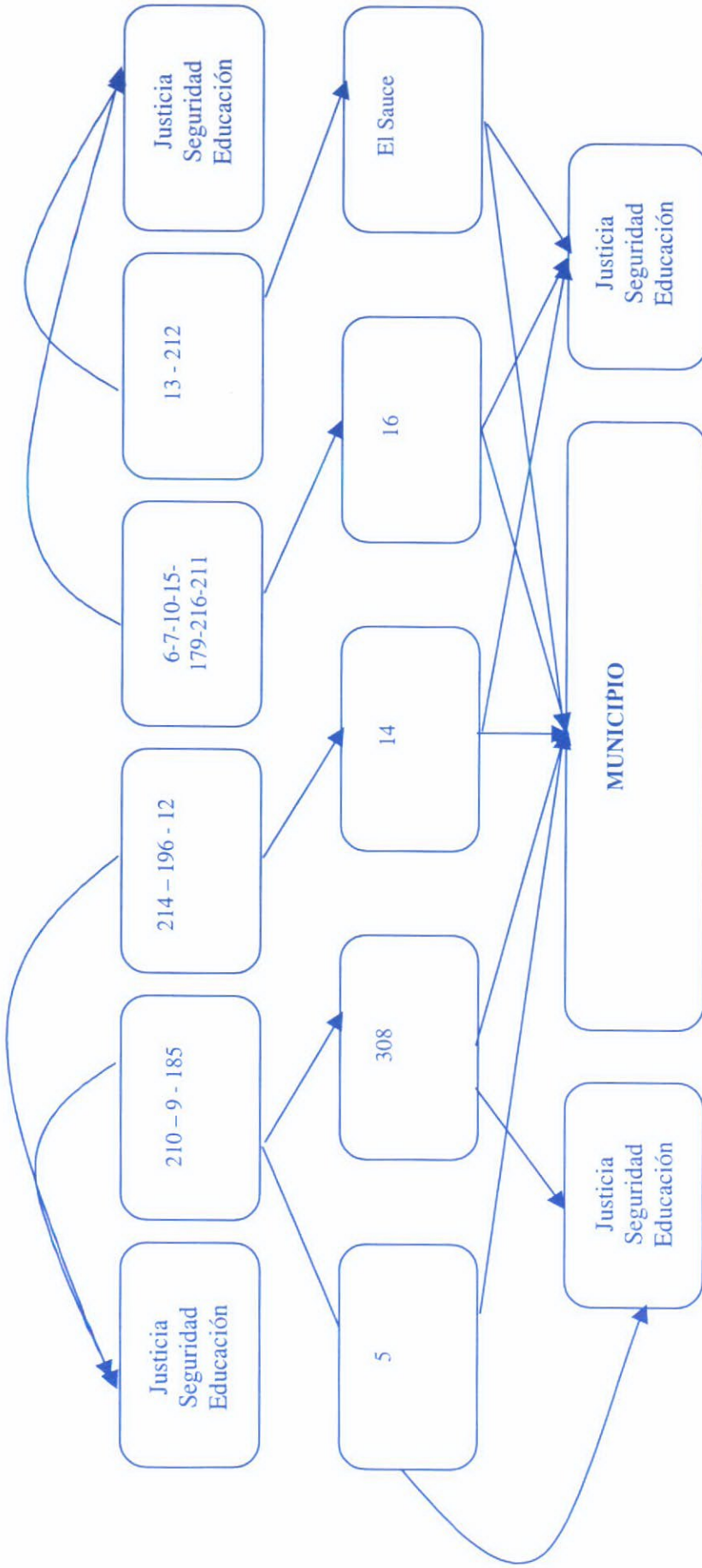
3. CENTROS DE GRAN COMPLEJIDAD

- a) Detección
- b) Diagnóstico.
- c) Atención especializada por el equipo de salud interdisciplinario y/o GAR
- d) Derivación para tratamiento específico y asesoramiento legal del municipio.

RECOMENDACIÓN: Todos los centros a la vez, deben conocer la red con educación, justicia y seguridad según corresponda a su jurisdicción.

A continuación se presenta el gráfico de la RED de SALUD y su articulación con los otros efectores gubernamentales.

RED DE SALUD



CONTRARREFERENCIA
AREA DEPARTAMENTAL GUAYMALLEN

1.2. - ACCIÓN SOCIAL: INSTITUTO DE LA FAMILIA

1.2.1. - Descripción de objetivos según componentes

EN LO PROMOCIONAL

Se promueve el fortalecimiento de los Vínculos Saludables Comunitarios

EN LO PREVENTIVO

El propósito fundamental es:

Capacitar a referentes Comunitarios con la finalidad de:

- ✓ Respetar a las personas preservando su intimidad
- ✓ Promover la concientización de la complejidad del fenómeno para su autoprotección y protección del otro.
- ✓ Capacitarlos para la detección, contención, asesoramiento (en un primer nivel básico) y derivación.

EN LO ASISTENCIAL

1. Entrevistar a las personas solas, en un **AMBITO DE CONFIANZA Y PRIVACIDAD**.
2. **REGISTRAR LOS HECHOS RELEVANTES DEL EPISODIO VIOLENTO**, conocer los recursos y apoyo concreto (barriales, familiares, Comunitarios). -
3. Ofrecer las **ALTERNATIVAS QUE PROPORCIONA EL SERVICIO** y otros organismos de la red.
4. Informar sobre la **RESPONSABILIDAD DEL EQUIPO TÉCNICO** de la realización de denuncia si existen menores en riesgo.
5. Desde la **PERSPECTIVA DE LO LEGAL SE OFRECE** asesoramiento personal en los casos requeridos y grupal a través de talleres de capacitación, se propicia además la autogestión del consultante y en casos especiales el acompañamiento en sedes policiales, judiciales (civil o penal) y administrativo por ejemplo Subsecretaría de Trabajo, etc.

1.2.2. -Procedimientos para la atención

1. Al presentarse la víctima se realiza en primer término la contención primaria
2. Se procede a la identificación de la víctima y de su problemática a través de la ficha VIF, esto es realizado por personal capacitado para tal fin.
3. Del procedimiento anterior se desprenden las derivaciones pertinentes.
4. Las derivaciones son realizadas al Equipo Técnico que trabaja en forma integral ofreciendo los siguientes servicios:
 - ✓ Asesoramiento Legal
 - ✓ Tratamiento en grupos de Mutua Ayuda para víctimas y Grupos psicoeducativos para victimarios
 - ✓ Tratamiento individual psicológico y psiquiátrico
 - ✓ Grupos Lúdicos-Terapéuticos para niños testigos.

5. Si las personas llegan derivadas de: Centros de Salud, Educativos, Judiciales, otros ..., se establece la pertinente comunicación para elaborar conjuntamente las alternativas de abordaje.
6. Permanentemente se realiza coordinación con los distintos sectores de la Comunidad: Salud, Seguridad, Educación, Justicia, Organismos Gubernamentales y ONG comprometidos en la detección, prevención, derivación y asistencia de la Problemática de Violencia Intrafamiliar.

1.3.SUBJEFATURA DE POLICIA DISTRITAL DE SEGURIDAD GUAYMALLEN

1.3.1. - Procedimiento

I.- Cuando exista VIF y las víctimas son los niños y adolescentes:

1. Se recibe la DENUNCIA, la que generalmente, en estos casos es anónima.
2. Se hace la VERIFICACIÓN del domicilio y del MALTRATO, si éste es evidente.
3. Se lo DERIVA al médico para su CONSTATAACION.
4. Se realiza la ENCUESTA AMBIENTAL y CONCEPTO VECINAL.
5. Se cita la familia a la Dependencia a fin de realizar las ENTREVISTAS PSICOSOCIALES.
6. Se realiza la DERIVACIÓN correspondiente a los Servicios de la Red.

En todos los casos donde estén involucrados los NIÑOS y ADOLESCENTES, se trabaja de acuerdo a la Ley Provincial 6354/95.

- Información al Juez en turno dentro de las dos horas de conocido el hecho.
- Confidencialidad sobre lo actuado.
- Preservación de la identidad de los niños involucrados en el hecho.

II.- Cuando existe VIF y la víctima es la mujer:

1. Se radica la DENUNCIA (La exposición no existe según Ley 6672)
2. Se realiza la INSPECCION OCULAR (evidencias)
3. Se adjunta ACTA DE MATRIMONIO, en cuyo caso son lesiones calificadas. Si son concubinos, lesiones simples.
4. Se DERIVA la víctima de delito para que certifique las lesiones(1) según lo establece el C.P.P (Código Procesal Penal).

NOTA: (1) El certificado médico debe hacer constar si hay o no lesiones, la gravedad y el tiempo de curación de las mismas, este certificado puede ser expedido por el médico de la Policía, del Cuerpo Médico Forense, del Centro de Salud u hospital; siempre velando por los derechos e integridad de la víctima.

1.3.2. - Propuesta para la óptima implementación de los procedimientos

La Policía, además de reunir condiciones individuales, familiares, sociales y culturales que hacen a su función debe capacitarse, especializarse y actualizarse constantemente.

Por lo tanto es necesario

1. Agregar a la currícula del Instituto Universitario Policial el tema de Violencia Familiar
2. Intensificar la CAPACITACION POLICIAL PERMANENTE sin distinción de Jerarquías para que se conozca la forma eficiente y eficaz de ARTICULAR EN RED.

1.4. - JUZGADOS DE PAZ

1.4.1. - PROCEDIMIENTOS

En el sistema actual de distribución de competencia en el ámbito de la justicia local, los Juzgados de Paz de carácter departamental, tienen facultades para intervenir en una serie de casos que se encuentran previstos y tratados en la Ley Provincial N° 5094/87 (B.O. 11/12/87)

Las consultas que se han canalizado a través de este Juzgado vinculadas a casos de Violencia Familiar, las mismas han sido derivadas para su abordaje por ante los Juzgados de Primera Instancia, conforme lo prevé el Art. 1° de la Ley 6672.

1.4.2. - Propuesta para una mejor articulación en el trabajo en red

Se propone ampliar la competencia de esta instancia de justicia departamental, también a casos de Violencia Familiar, siempre conservando el criterio actual al igual que en el caso de riesgo de menores, de una participación inicial y limitada que permitirá no frustrar las investigaciones posteriores en el tratamiento de un caso de violencia.

Motiva esta propuesta la realidad social de nuestro medio donde aún persiste la convicción de que es por ante el “Juez de Paz”, por donde deben canalizarse todos los

temas vinculados a la administración de Justicia. En mérito a ello, es que se propone la ampliación de referencia para, sin entrar en conflicto con las disposiciones vigentes que confieren competencia a los Juzgados de Familia, se pueda colaborar en dicha instancia en la fase inicial de un conflicto de violencia familiar.

Se propone, a tales fines, que la reforma se amplíe siguiendo el actual artículo 10 de la Ley 5094 y en el siguiente modo:

“Cuando el Juez de Paz tomare conocimiento de un caso de Violencia Familiar en el radio de su competencia, practicará de inmediato las informaciones sumarias correspondientes y oirá en audiencia a las partes y testigos haciendo labrar un acta circunstanciada y dispondrá las medidas provisorias urgentes en salvaguarda de la protección de la víctima, remitiendo las actuaciones al Juzgado que según los casos corresponda.”

1.5. - RECOMENDACIONES PARA GARANTIZAR EL MODELO DE INTERVENCIÓN EN RED

1. Garantizar con POLÍTICAS DE ESTADO consensuadas la continuidad del trabajo en Red.
2. Reglamentar la LEY 6672 para lograr mayor operatividad intersectorial
3. Evitar la fragmentación de la problemática de la Violencia a través de una LEGISLACIÓN INTEGRAL que permita un accionar eficaz en la protección de las víctimas.
4. Mantener y fortalecer la UNIDAD DE GESTIÓN LOCAL
5. Optimizar la COORDINACIÓN INTERINSTITUCIONAL difundiendo las ventajas de un trabajo integrado
6. Promover un MAYOR COMPROMISO de los responsables del trabajo en Red.
7. Delimitar los ROLES PROFESIONALES de acuerdo a las funciones que le son propias en cada ámbito
8. Tomar como referencia la legislación comparada por ejemplo en la provincia de Misiones donde se establece que los EQUIPOS DE ASISTENCIA ESPECIALIZADA A LA

VIOLENCIA INTRAFAMILIAR gocen de cinco días de licencia por 45 de trabajo, por el riesgo que implica el abordaje de dicha problemática

9. Facilitar un REGISTRO PROVINCIAL UNICO DE VICTIMAS con el fin de tener la información concentrada, reconocer a la víctima, conocer los pasos que ha seguido en el proceso y en que etapa se encuentra. De esta manera se evitará la superposición de abordajes y esfuerzos inútiles que solo conducen a un proceso de revictimación.

2. - UNIDAD DE GESTIÓN DE MAIPÚ

2.1. - ÁREA DEPARTAMENTAL DE SALUD

2.1.1. - Objetivos de la red de efectores

Teniendo en cuenta que la violencia intrafamiliar:

- es una patología social emergente que afecta a los diferentes estratos socioculturales, sin distinguir situación social, económica y cultural,
- es una patología asociada a otras que motivan la consulta y
- se mantiene oculta hasta con el riesgo de hacer perder la vida

Es que los efectores de la red, desde el comienzo del proyecto piloto, hemos trabajado con el compromiso de:

- ✓ captar
- ✓ contener/asesorar
- ✓ derivar
- ✓ tratar

2.1.2. - Procedimientos según niveles de complejidad de los efectores

Los efectores departamentales de salud hemos logrado, en el marco del proyecto piloto, tomar conciencia de nuestra propia realidad frente al problema de la violencia intrafamiliar a través de:

- la capacitación que se ha recibido en los diferentes talleres realizados
- el diagnóstico de nuestros recursos humanos, infraestructura y servicio instalado en distintos ámbitos.

Con un comienzo incipiente de trabajo coordinado en red con otros sectores: seguridad, acción social, mujer, educación y desde la comunidad, se percibe la necesidad de:

- ✓ unificar criterios para un mejor abordaje de la problemática
- ✓ contar con información sistemática y actualizada a través del registro de los casos denunciados y derivados a epidemiología para su procesamiento.

Actualmente nos encontramos en condiciones de intervenir en la temática de violencia intrafamiliar según las lecciones aprendidas a través del proyecto piloto y en relación con los siguientes componentes:

CAPACITACIÓN:

- ⇒ se toma conocimiento de los distintos efectores que trabajaban en la problemática,
- ⇒ se instala la problemática de la violencia como temática de salud,
- ⇒ surge la necesidad de abordar el problema de la VIF por el equipo de salud en su conjunto,
- ⇒ se advierte la necesidad y la importancia de la coordinación interinstitucional.

DETECCIÓN:

- ⇒ se precisó la detección y la presunción a partir del trabajo interno que se realiza en el centro de salud con el personal que, en distintas instancias, tiene mayor contacto con la comunidad, promotores, agentes sanitarios, enfermeros como así también los profesionales de cabecera y las distintas especialidades, fundamentalmente tocoginecología y pediatría.

REGISTRO:

- ⇒ las fichas de violencia intrafamiliar, según los centros de salud, se mantienen en un registro separado o también se incorpora fotocopia de los mismos a su historia clínica, para el conocimiento del resto del equipo. Este procedimiento se recomienda, siendo la historia clínica el modo más eficaz de articulación.
- ⇒ Resulta necesario el procedimiento de los datos a nivel departamental, a los fines de precisar las estrategias de abordaje de dicha problemática.

ABORDAJE:

Los centros de salud que cuentan con la conformación de un equipo interdisciplinario básico (médica/o de familia, psicóloga/o, trabajador/a social), están en condiciones de realizar:

- ⇒ *trabajo preventivo y promocional* para el fortalecimiento de redes comunitarias a través de:
 - formación de promotores para brindar información y orientación a la comunidad y en particular a las personas víctimas de VIF
- ⇒ *trabajo preventivo y promocional de vínculos saludables a través de:*
 - las consultas espontáneas o programadas

⇒ *trabajo asistencial del equipo de atención primaria* según su capacitación y el nivel de complejidad presentado por la persona (niños/adolescentes, adultos) víctima de VIF:

- si el caso es de mayor gravedad y requiere la intervención judicial y/o la intervención de equipos de trabajo capacitados para un segundo nivel de atención, se realiza la denuncia pertinente al juzgado y se deriva al GAR (en casos de niños y adolescentes) o al Centro de Atención de Víctimas de Delito (adultos) en el Departamento de Godoy Cruz.
- resulta de importancia unificar criterios de abordaje, protocolos y normas de procedimiento con otras instituciones y programas; por ej. con la Escuela para Padres, el GAR, con el Programa de Atención a Víctimas de Delito, juzgados, etc.

⇒ *seguimiento de los casos* según la estrategia acordada por el equipo del propio centro o con el equipo del segundo nivel o del tercer nivel y adecuado a las posibilidades del centro de salud.

REFERENCIA Y CONTRARREFERENCIA:

⇒ Este es un punto de dificultad a superar, y no sólo en la problemática de violencia intrafamiliar, se requiere optimizarla entre los distintos niveles de atención:

⇒ adecuando la comunicación en tiempo y forma a la necesidad de los casos,

⇒ priorizando la situación que necesita de un mayor seguimiento, a fin de evitar que numerosos casos se pierdan en el recorrido.

REDES:

El proyecto piloto posibilitó un mayor conocimiento de los efectores y una información más ajustada de los recursos con que cuenta el área.

Con algunas instituciones o parte de ellas, se inició un trabajo de coordinación, por ej. algunos juzgados, comisarías y los programas¹ ya mencionados.

RECURSOS:

Los equipos interdisciplinarios conformados, no son suficientes para el abordaje, tanto de la problemática de dicho programa como de todas las otras tareas para lo

¹ GAR y Escuela para Padres (Salud), Programa de Atención a Víctimas de Delito (Seguridad).

cual es requerido el equipo de atención primaria. Para adecuar la capacidad de respuesta, sería conveniente conformar:

- ⇒ otros equipos interdisciplinarios en el nivel de atención primaria u optimizar los existentes incorporando profesionales de salud mental
- ⇒ un equipo específico en el abordaje de violencia intrafamiliar en el segundo nivel de resolución, satisfaciendo de ese modo las necesidades sentidas del Departamento sobre todo con relación a la atención de la mujer víctima que debe ser derivada al Departamento de Godoy Cruz.

2.1.3. -Propuestas

- *continuar la capacitación del recurso humano existente
- *aumentar el recurso humano en materia de salud mental
- *unificar el registro y centralizar la información y el procesamiento en el ámbito local para tener un
- *buen diagnóstico de situación, análisis y programación de políticas públicas departamental
- *concientizar para optimizar un sistema de referencias y contrarreferencia en los distintos efectores de la red
- *fortalecer la relación entre salud, justicia y educación;
- *difundir la propuesta de manual de normas y procedimientos para promover el involucramiento intersectorial.

2.2. - ACCIÓN SOCIAL: AREA MUJER.

2.2.1. - Objetivos del área

Partimos de definir la violencia familiar como toda forma de abuso que se da entre los miembros de una familia por acción u omisión física, psicológica o sexual de un miembro a otro sin importar el rol, sexo o edad y utilizando distintos actos que puedan poner en peligro la vida de una persona.

Nuestro objetivo general es de integrarnos a una red interinstitucional e intersectorial capaz de construir, probar y evaluar un modelo de intervención para la prevención y atención de la violencia intrafamiliar, y en particular contra la mujer.

2.2.2. -Procedimientos

En nuestra práctica percibimos como *indicadores más sobresalientes*, aparte de los traumatismos físicos, los psicológicos y tenemos entre ellos:

- trastornos alimentarios como ingesta compulsiva, sobrepeso, delgadez extrema y síntomas anoréxicos,
- desinterés vital como fatiga, desmotivación generalizada, ansiedad, vacío existencial,
- abandono en el cuidado familiar de los hijos y abandono en la higiene y cuidado personal
- aislamiento social, familiar y laboral y fundamentalmente
- miedo a buscar y recibir ayuda, a mantener vínculos con las personas que la ayudan y miedo a frustrarse en un nuevo intento de búsqueda de ayuda.

Nuestra función consiste en:

- ✓ detectar y captar a la persona con su problemática y
- ✓ hacer derivaciones, previo asesoramiento general, hacia la parte judicial, policial y programa de atención a víctimas de delito,
- ✓ desde el área de la mujer no tenemos un poder de policía que nos permita, en el caso de una mujer golpeada, acceder a su domicilio y sacarla, solo podemos contenerla, asesorarla y derivarla a los lugares mencionados.

COMO DETECTAMOS

- ❖ en la demanda o consulta espontánea de mujeres sobre distintas problemáticas, en vivienda, trabajo, salud, etc.
- ❖ en el trabajo comunitario en todos los distritos del departamento
- ❖ por derivación de los centros de salud, hospitales, escuela y policía.

COMO REGISTRAMOS

- ✓ se completa la ficha VIF y si es necesario por lo grave o complejo del problema
- ✓ se lo deriva por carecer de profesionales propios que den la asistencia específica y para ello
- ✓ se articula con los centros de salud, hospitales y con el programa provincial de atención de víctimas de delito.

COMO CAPTAMOS, brindado:

- () contención,
- () orientación y asesoramiento básico,
- () integración a alguna actividad u organización de su barrio la cual nos ayuda en el
- () seguimiento

2.2.3. - Prevención de la violencia y Promoción de la no violencia

Priorizamos estas acciones:

- para no tener que llegar a la asistencia
- para crear conciencia en la comunidad sobre la necesidad de protegerse a sí misma y a cada uno de sus miembros de una cultura de la violencia.

QUE HACEMOS

Trabajo barrial en los distritos de Maipú, con voluntarias y referentes a través de talleres y encuentros donde los pilares fundamentales son la sensibilización y la difusión con los módulos de reflexiones para la no violencia que nos provee el proyecto, con cartillas y afiches del directorio de servicios.

- ❖ El *trabajo comunitario* refuerza valores, esclarece expectativas, necesidades, plantea alternativas de solución con herramientas propias y creatividad
- ❖ El *trabajo comunitario* permite reconocer la problemática y detectarla a tiempo, prevenir su agravamiento, derivar y apoyar el seguimiento, contribuir con la rehabilitación de personas y familias desde lo positivo.

2.2.4. – Propuesta

1. Compartimos la propuesta que formula el sector salud sobre la necesidad de difundir e incentivar el uso de la guía de normas y procedimientos.
2. Resaltamos como objetivo fundamental de ésta guía, o de la que resulte como elaboración final, lograr en el trabajo articulado intersectorialmente “dignificar la vida de las personas víctimas de VIF ayudándolas a ser independientes, con posibilidad de elección, e integradas a su comunidad”.

2.3. -SUBJEFATURA DE POLICIA DISTRITAL DE SEGURIDAD MAIPÚ

2.3.1. - Procedimiento

Teniendo en cuenta que los procedimientos del sector se encuentran normatizados institucionalmente, y a fin de no ser reiterativos con lo expresado por Guaymallén, esta Subjefatura pone el acento en lo que considera fundamental desde su accionar para contribuir al trabajo de la red.

PREVENCION Y ATENCION A DE LA VIOLENCIA INTRAFAMILIAR

- Durante el desarrollo del programa piloto se tomó conciencia de que la Policía, en el ámbito de sus comisarias, es un lugar de ATENCION PRIMARIA de personas víctimas de violencia familiar.
- El compromiso con la comunidad EXIGE QUE TODOS NOS CAPACITEMOS PARA INTEGRAR UNA RED SOLIDARIA DE ATENCION. Esta capacitación general neutralizará la deficiencia (rotación, horarios limitados, francos) que provoca la especialización sólo de un determinado sector del personal
- Coherente con lo antedicho se transfirió el modelo de capacitación a policías del Departamento de Luján de Cuyo.

2.3.2. - Propuesta para optimizar la respuesta a la demanda

1. Extensión horaria de todos los organismos de la red a TODOS LOS DIAS y con un promedio de 12 horas
2. Difundir entre el sistema penal de menores y de familia la existencia de un modelo de intervención en red como un recurso apropiado para aportar a la solución de la problemática.
3. Concientizar, sobre todo a los nuevos juzgados de familia, sobre el trabajo de la red y sobre la necesidad de que FAMILIA Y MINORIDAD se involucren.
4. Organizar desde la Unidad de Gestión Local JORNADAS DE CAPACITACIÓN con docentes, padres, periodistas, jueces, policías y otros organismos.
5. Hacer un SEGUIMIENTO de cómo interpreta la comunidad la difusión que realiza la red a través de la folletería, comunicaciones radiales o televisivas, a fin de garantizar una retroalimentación entre la comunidad y la red y optimizar lo que se está ofreciendo.

6. Actualizar en forma permanente el mapa Delictivo del Departamento a fin de ENTRECruzar DATOS con Violencia Intrafamiliar y programar políticas públicas locales.

2.4. -PROGRAMA DE ATENCIÓN A VÍCTIMAS DE DELITO

2.4.1. -Objetivos

El programa tiene como objetivos *“Propender la justicia, el reconocimiento y el respeto de los derechos de la víctima de delitos a la asistencia integral con el fin de resolver las secuelas que deja una conducta ilícita”*.

Es por ello que cuando en el seno familiar se producen conductas de agresión física, psicológica, social y económica, se está frente a situaciones de violencia que deben ser abordadas desde las disciplinas legal, psicológica y social, con el fin de *disminuir la sensación de inseguridad y desprotección que le impide a la víctima reordenar su mundo afectivo, social y laboral*.

Es a partir de este encuadre que el programa de Asistencia a Víctimas se articula desde hace dos años como parte de la red, con el Área Mujer del municipio de Maipú y otras instituciones gubernamentales existentes en el Departamento.

Formar parte de esta red institucional permite optimizar los recursos y estar cada vez más cerca de quienes son víctimas de violencia. Permittiéndonos *disminuir la cifra negra del delito por falta de información e intervención inmediata en el momento que se producen los hechos*. No olvidemos que la violencia familiar ocasiona graves daños en el tejido social. Es por ello que todos estamos comprometidos para *trabajar desde la prevención y evitar que estas conductas se repitan y se naturalicen en la comunidad*.

2.4.2. -Procedimientos²

DERIVACIÓN

De Área Mujer: mediante un llamado telefónico solicita el turno la persona que efectuó la admisión en dicha institución quien, a su vez, expresa en forma breve la problemática

² Nota: La articulación en la red hasta hoy es positiva, una muestra de ello es la cantidad de casos ingresados al programa desde enero a septiembre del 2000, un total de 105 casos, los cuales han recibido orientación y han iniciado tratamiento.

De Centros de Salud: N° 166, N° 60, N° 151, N° 321, Hospital de Maipú; el caso se deriva con una nota sin consignar la problemática a fin de proteger a la víctima en caso de que la misma llegue a manos del agresor. Se suele enviar un informe del caso.

DERIVACIONES DEL PROGRAMA A OTROS EFECTORES DE LA RED

Algunas problemáticas de familia son derivadas al Hospital Diego Paroissien, al departamento de Salud Mental y especialmente a la Escuela para Padres.

En el caso de niños abusados sexualmente, la derivación se realiza al Programa Provincial de Maltrato Infantil.

TRATAMIENTO

Se aborda a la familia en forma interdisciplinaria desde lo psicológico, legal y social. Previo realizar una entrevista de admisión. Este abordaje es individual.

Desde lo psicológico, una vez evaluado el caso, se ofrece como alternativa la participación en el grupo de autoayuda, que es otra modalidad de tratamiento.

Desde lo legal, se orienta sobre los derechos que tiene la víctima, los pasos que sigue una denuncia dentro del proceso judicial y ,en aquellos casos que es necesario, se realiza el acompañamiento de un profesional a tribunales a fin de orientar sobre el proceso de su expediente.

Se elaboran informes para tribunales, ya sea a solicitud del juez que interviene en la causa o como un aporte especializado sobre la situación de violencia sufrida.

Desde lo social, se establece una red desde las diversas instituciones gubernamentales y organizaciones civiles, con el fin de apoyar a la víctima en caso de que sea necesario.

ENTREVISTAS DE SEGUIMIENTO

El seguimiento del caso tiene por finalidad establecer un contacto con la víctima en su domicilio, con el fin de evaluar desde ese ámbito el riesgo y las alternativas que se pueden generar para disminuir la sensación de inseguridad. Esto nos permite evitar que se produzcan situaciones de mayor conflicto.

Cuando el caso ha sido derivado por el Área Mujer se articula con la responsable y concurre la trabajadora social del Programa Asistencia a Víctima para efectuar la entrevista.

En aquellos casos donde la persona fue derivado por otras instituciones, se establece el contacto en forma telefónica para que las promotoras sociales del municipio efectúen la entrevista en el domicilio. Este mismo tipo de articulación se lleva a cabo cuando el caso no va a las entrevistas pactadas por el PAVD.

REGISTRO

Se implementa la ficha y se efectúa un registro de los casos atendidos consignando la institución que deriva y esto nos permite luego articular.

EVALUACIÓN

La metodología de trabajo en red nos ha permitido reconocernos como parte del tejido social responsabilizándonos de llevar a cargo una tarea en común sin perder de vista los objetivos y la identidad institucional.

Se han potencializado los recursos, permitiendo llegar a más personas, evitando que los hechos de violencia familiar queden en el anonimato.

2.4.3. -Propuesta

- ✓ establecer una articulación con los ministerios de seguridad y salud con el objeto de favorecer que este modelo se aplique en otros departamentos;
- ✓ instar a los municipios a que dentro de sus instituciones se capacite sobre la importancia de trabajo en red con especial atención en estas problemáticas que involucran a la familia;
- ✓ permitir que este Programa de Asistencia Víctimas de Delitos se inserte en zonas estratégicas para que, integrando la red, puedan asistir en forma inmediata a quienes sufren hechos de violencia.

2.5. - RECOMENDACIONES PARA GARANTIZAR EL MODELO LOCAL DE INTERVENCIÓN EN RED

1. Continuar la capacitación del recurso humano existente.
2. Aumentar el recurso humano en materia de salud mental.
3. Unificar el registro y centralizar la información y el procesamiento en el ámbito local para tener un buen diagnóstico de situación, análisis y programación de políticas públicas departamental.

4. Concientizar para optimizar un sistema de referencias y contrarreferencia en los distintos efectores de la red.
5. Fortalecer la relación entre salud, justicia y educación.
6. Difundir e incentivar el uso de la guía de normas y procedimientos.
7. Organizar desde la Unidad de Gestión Local jornadas de capacitación con docentes, padres, periodistas, jueces, policías y otros organismos.
8. Hacer un seguimiento de cómo interpreta la comunidad la difusión que realiza la red a través de la folletería, comunicaciones radiales o televisivas, a fin de garantizar una retroalimentación entre la comunidad y la red y optimizar lo que se está ofreciendo.
9. La conformación de la Unidad de Gestión Local permite coherentizar programas que, en el ámbito departamental, serán tratados y desarrollados transversalmente a fin de tener una visión global de las diferentes problemáticas y sus abordajes.

III.-ESQUEMA DE PROCEDIMIENTOS FORMULADOS EN LA RED
6TO TALLER INTERDEPARTAMENTAL 30 de NOVIEMBRE DE 1999

ESQUEMA DE PROCEDIMIENTOS PARA EL SECTOR SALUD
ESQUEMA DE PROCEDIMIENTOS PARA EL SECTOR EDUCATIVO

PROCEDIMIENTOS SECTORIALES

SÍNTESIS DE PROPUESTA DE PROCEDIMIENTOS SECTOR SALUD³

1.-DEFINICIÓN:

Se considera violencia familiar toda forma de abuso que se dé entre los miembros de una familia por acción u omisión física, psicológica, o sexual de un miembro a otro sin importar el rol, sexo o edad y utilizando distintos actos que puedan poner en peligro la vida de una persona.

2.-INDICADORES

a) *Indicadores de abuso físico:*

<p>Mala alimentación Desnutrición Abandono Traumatismos</p>	{	<p>Controles peri y post natales Control de crecimiento y Desarrollo Entrevista social - Visitas domiciliarias Constatación de lesiones</p>
---	---	---

DETECCION

b) *Indicadores de abuso sexual:*

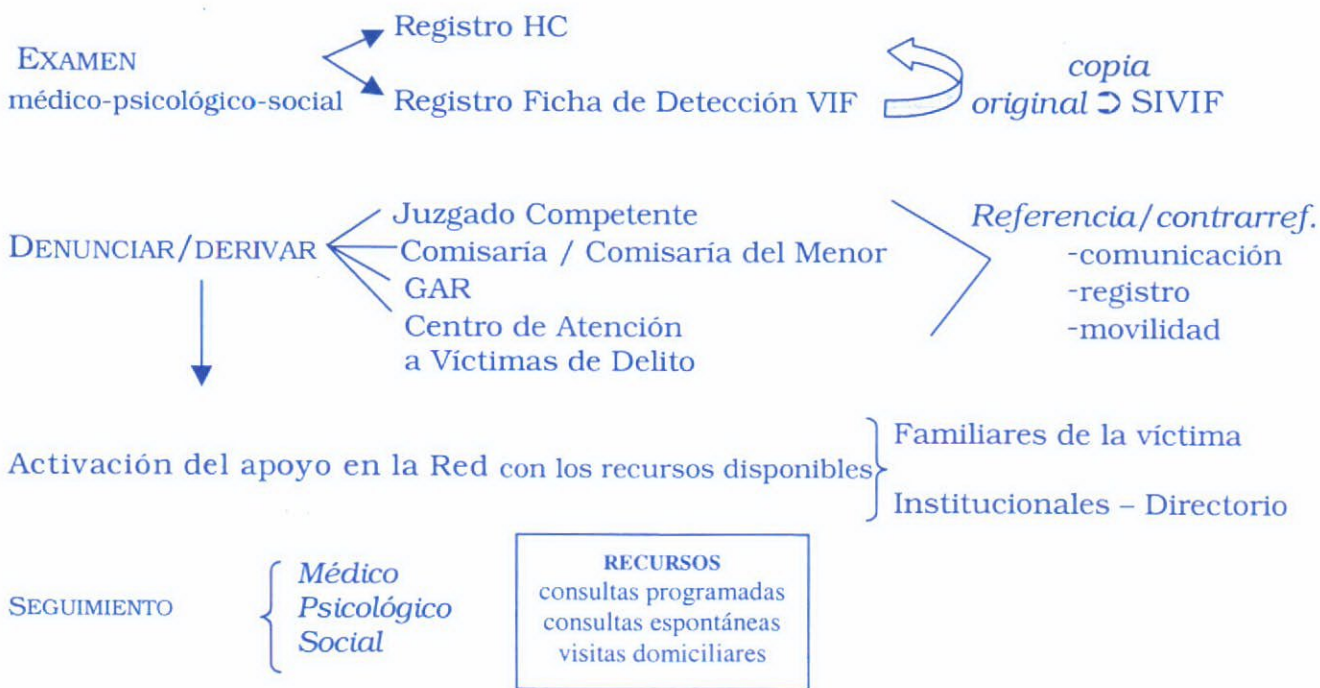
<p>Traumatismos Trastornos de conducta Trastornos de escolaridad Trastornos de rendimiento laboral Insomnio</p>	{	<p>DETECCION Constatación de lesiones Entrevista Psicológica</p>
---	---	--

c) *Indicadores de abuso psicológico*

<p>Baja autoestima Otros trastornos emocionales</p>	{	<p>DETECCIÓN Entrevista { médica enfermeros flia psicológica social</p>
---	---	---

3. -PROCEDIMIENTOS a implementar a semejanza de un árbol de decisión

FICHA DE DETECCIÓN: **Detección** → **Consejería** → **Deriva según complejidad** → **Entrevista Diagnóstica** → **Denuncia**



³ Elaborada por las áreas departamentales de salud de Guaymallén y Maipú. 6to Taller de la Red

SÍNTESIS DE PROPUESTA DE PROCEDIMIENTOS SECTOR EDUCACION⁴

Indicadores Generales de VIF

- *Fracaso escolar: repitencia
- *Ausentismo que puede terminar en abandono del sistema
- *Ausencia de padres en la escuela
- * Producción de los chicos en general. Dibujos. Letra. Hora de juego. Recreación
- *Trastornos de conducta
 - Agresividad: hacia otros / hacia sí mismo
 - Desinterés, abulia
 - Introversión, es el que menos se detecta "total es buenito".
 - No se integra, no comparte con sus pares, no juega, no participa, no produce

Indicadores de Violencia Física:

- *Oculta las lesiones. No quiere mostrarlas
 - *Excusas poco creíbles cuando son descubiertas casualmente
 - *Conducta agresiva: maltratador- impulsivo.
 - *Conducta introvertida, miedosos, autoestima baja
- } Los docentes tienen miedo revisar por temor a la denuncia de los padres a los medios y sus consecuencias.
- [El modelo operante es la violencia, el maltrato físico, verbal, la desautorización]

Indicadores de Abuso Sexual:

- *Aislamiento
 - *Sueño Excesivo
 - *Ausencias justificadas por infecciones reiteradas
 - *Dibujos con manos escondidas. Trasparencias que después se tachan.
 - *Cuentos en los que se percibe que parte de la creatividad es parte de vivencia sufrida.
 - *Juegos Sexuales con compañeros-Masturbación
 - *Objetos/útiles escolares que no condicen con el nivel socioeconómico: "regalo del tío", "del abuelo"
 - *Erotización de la relación con sus padres y la evidencian
 - *Hablar a la defensiva cuando aparecen los padres o empiezan a hablar primero ellos.
- } mostrándose muy esquivos a sus caricias c/ retraimiento ante las caricias de los docentes están como muy de tocar o les gusta que los toquen

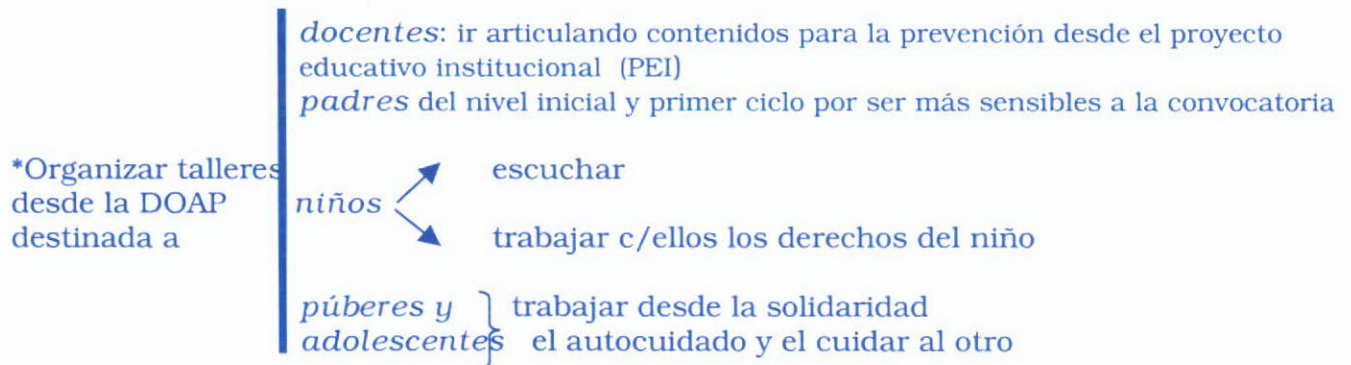
⁴ Elaborado por las áreas departamentales de educación (docentes y DOP) de Guaymallén y Maipú. 6to Taller de la Red. El sector educativo participó de las respectivas UGL hasta agosto del 2000, se espera que se integren los nuevos Supervisores una vez concluidos los concursos.

Indicadores de negligencia:

- *Abandono
- *Desnutrición
- *Falta de controles médicos
- *Se hacen derivaciones a salud y no concurren

PROCEDIMIENTOS:

- *Escucharlos, anotar palabras textuales. *CREERLE, a los chicos al igual que a los adultos les lleva tiempo manifestar el problema.*
- *Detectar qué tipo de violencia padece.
- *Derivarlo a salud para la constatación de lesiones a través del control del niño sano.
- *Hacer la denuncia; anotar a qué institución se hizo, quien la recibió y fecha
- *Hacer seguimiento
- *Contactarse con trabajadoras sociales de la zona de las instituciones como salud, DOAP, etc. para seguir el caso
- *Buscar referentes familiares o amigos en caso de peligro
- *Ampliar contactos con familiares o amigos, ONGs y otras instituciones
- *TRABAJAR CON PRUDENCIA 🧠 GANARSE LA CONFIABILIDAD



OTRAS OBSERVACIONES:

Respecto al registro, la docente siempre hace una ficha de ingreso, pero por la experiencia esa ficha puede ser lapidaria, quedan rotulados para siempre porque esa ficha no se actualiza. Por lo general, pasa el tiempo y ese niños y sus hermanitos quedan con un rótulo que no se lo pueden sacar más y no todos los chiquitos son iguales aunque sean hermanos. En caso de persistir en el registro se recomienda llenarla con sumo cuidado y mucha reserva.

Respecto de los talleres con padres, no es una actividad fácil y mucho menos con los que tienen hijos púberes y adolescentes; siempre faltan, hay resistencia y mucho más si le dicen que el tema es violencia. Cómo hacer la convocatoria es muy importante, tiene que ser una invitación más bien social.

ANEXO

ACTO DE CIERRE DEL PROYECTO PILOTO PARA UN MODELO DE INTERVENCIÓN EN RED PARA LA
ATENCIÓN Y PREVENCIÓN DE LA VIOLENCIA INTRAFAMILIAR
EN LOS DEPARTAMENTOS DE LA EXPERIENCIA

MAIPÚ⁵

En representación de la Unidad Ejecutora Provincial dirige la palabra el
Director de Atención Primaria de la Salud
Dr. Angel Pellegrino:

Les agradezco la invitación y les comento que me siento parte de este programa porque hasta unos meses atrás estaba trabajando codo a codo con cada uno de ustedes, desde mi cargo de responsable de los agentes sanitarios del área departamental de Maipú.

Si bien este proyecto al comienzo tenía como eje la violencia contra la mujer, creo que fuimos oportunos en pensar que donde hay una mujer víctima hay una familia con violencia y concretamente no centramos en la violencia intrafamiliar.

Como decía Ricardo Miatello hemos avanzado mucho en la integración con otros sectores. Hemos entendido que la salud es una. Cuando vemos una víctima de violencia familiar en el consultorio le preguntamos y nos preocupamos por ver como podemos resolverle la problemática. Y en esto me parece que hemos crecido. Hemos articulado esfuerzos, recursos, que para la salud es un logro.

También hemos avanzado mucho en la sensibilización de este problema. Hoy pensamos que un problema de salud puede ser producto de la violencia. Y también me parece que hemos avanzado mucho, a través de esta sensibilización, en el diagnóstico de la violencia. Y hoy con los agentes sanitarios, con los promotores, ya tenemos detectadas a las familias en donde la violencia está.

Pero aún queda pendiente aumentar la capacidad resolutive del equipo de salud y ver de que forma podemos resolver esta problemática. Indudablemente esto va a ser un trabajo arduo y de un equipo interdisciplinario. Todos vamos a tener que trabajar, digamos parados en el mismo mosaico, para poder resolver esta problemática, que ya sabemos que en el trabajo individual siempre nos excede.

Este es el esfuerzo que se debe dar el equipo de salud, porque sino caemos en la judicialización indiscriminada de los casos de violencia, y esto no lo quiere ni el paciente ni nosotros como equipo de salud.

Por lo tanto, el compromiso de la Subsecretaría, el compromiso que le toca a la Dirección de Atención Primaria de la Salud en forma conjunta con la Dirección de Promoción y Protección, es seguir avanzando en aquellos aspectos que nos permitan mejorar la atención. Gracias.

⁵ Reunión realizada el 26 de septiembre en el Polideportivo Municipal. Se adjunta listado de participantes

En representación del Sr. Intendente Sr Adolfo Bermejo, dirige la palabra el
Director de Relaciones Institucionales y Voluntariado
Sr. Alejandro Bermejo,

Buenos días a todos. En representación del Intendente les agradezco a las autoridades provinciales que hoy nos acompañan, a las autoridades del BID que confiaron en nuestro Departamento para poder llevar adelante esta experiencia piloto, en la cual, participaron activamente el Área de Mujer, y el Área de Salud de nuestro municipio.

El Intendente, en su momento, nos pidió que fuésemos capaces de ir abordando, desde los lineamientos de las políticas sociales, esta problemática que está castigando a nuestra comunidad maipusina. Desde el inicio creímos y teníamos la firme convicción de que se podía hacer algo muy importante para la resolución de esta problemática y quienes han estado trabajando en esta experiencia, seguramente, saben mucho más que nosotros cuanto avanzaron.

En lo que se refiere a trabajo en red, tenemos la experiencia del centro de salud del Barrio Mauggieri que hoy la hemos extendido al centro de salud del Barrio Marcallaes y al centro de salud de Colonia Bombal. Experiencia que nos está permitiendo un mejor control de las diversas causas que provocan la morbilidad y la mortalidad de nuestros niños maipusinos.

Esta mañana manteníamos una reunión con el Sr. Ministro de Salud y con el Subsecretario de Salud que nos está acompañando en esta mesa, analizábamos respecto de las mejores posibilidades para nuestra comunidad y esto lo vamos a seguir haciendo a la luz de los resultados logrados por la experiencia de atención y prevención de la violencia familiar. El intendente los va a leer atentamente para ver que más hace falta poner desde el municipio para seguir adelante con estos procesos de mejora de calidad de vida de cada uno de nuestros maipusinos

Creemos que este no es el fin de una tarea, sino que por el contrario, nos compromete a seguir fortaleciendo esta Unidad de Gestión. Esta es la convicción que tenemos porque estamos esperanzados y creemos en un futuro mejor. Pero a esto hay que ayudarlo y a esto nos comprometemos para cada uno de nuestros chicos y nuestras familias maipusinas. Muchísimas gracias por estar hoy aquí.

PROYECTO PILOTO DE PREVENCIÓN Y ATENCIÓN DE LA
VIOLENCIA INTRAFAMILIAR

ASISTENTES A LA JORNADA DE CIERRE MAIPU

Coordinadora Nacional Proyecto Piloto VIF	Lic. Stella Garrido
---	---------------------

UNIDAD EJECUTORA PROVINCIAL

Subsecretaría de Salud, Ministerio de Desarrollo Social y Salud	Dr. Horacio Candisano
Dirección de Atención Primaria de la Salud, Subsecretaría de Salud, Ministerio de Desarrollo Social y Salud	Dr. Angel Pellegrino (Director)
I.P.P.E.H.M. Instituto de Políticas Públicas para la Equidad entre Hombres y Mujeres) Ministerio Secretaría General de la Gobernación	Dra. Graciela Herranz (Presidenta)
Coordinadora Provincial del Proyecto Piloto VIF	Lic. Marta de la Rosa
Contraparte – Gobierno Provincial	Lic. Zulema Di Blassi

AUTORIDADES DEL MUNICIPIO

En representación del Sr. Intendente, Dn. Alejandro Bermejo

UNIDAD DE GESTION LOCAL

Area Municipal de Salud	Dr. Ricardo Miatello (Director)
Dirección de Relaciones Institucionales y Voluntariado del Municipio	D. Carlos Bianchinelli (Director)
Area Mujer del Municipio	Da. Susana Flores (Jefa)
Jefatura Distrital de la Policía de Mendoza	CI Oscar Arbona (Jefe)
Hospital D. Parossiens	Dr. José C. Call (Gerente Asistencial)
Area Departamental de Salud	Dra. Alicia Segura (Coordinadora)

NOTA: Asistieron representantes de Promotoras/es de Salud, Agentes Sanitarios, docentes, agentes de policía

GUAYMALLÉN⁶

*En representación de la Unidad Ejecutora Provincial dirige la palabra el
Director de Atención Primaria de la Salud*

Dr. Angel Pellegrino:

Buenos días. En principio quiero felicitar a cada uno de los sectores por las presentaciones, porque han dejado de ser meras presentaciones para ser propuestas y éstas son necesarias en la salud de hoy. Porque la salud de hoy no es la misma que la salud de hace 10 años.

Hoy se suman a las enfermedades prevalentes, las enfermedades emergentes y las enfermedades reemergentes. Si bien son términos técnicos los menciono para dar idea de la dimensión de los cambios en salud.

Una problemática emergente sería la violencia y hoy tenemos que darle el espacio y el tiempo para la reflexión y a partir de eso buscar una solución.

No vale la pena abundar en el tema porque leemos el diario y vemos que víctimas de violencia somos todos. Creo que este tipo de proyecto nos permite reflexionar desde la experiencia cotidiana, y esos espacios de encuentros son muy importantes porque generamos acuerdos y en base a ellos vamos logrando la integración. Integración que es fundamental para abordar esta problemática que solo admite un trabajo en equipo interdisciplinaria e intersectorial para logra el objetivo deseado.

Para ser honesto, hemos avanzado en muchas cosas pero nos quedan algunos deberes que cumplir. Avanzamos, en la instancia de reflexión, de trabajo conjunto, en la concientización del problema; pero tenemos que generar un registro epidemiológico de violencia intrafamiliar.

Con la creación del registro vamos a empezar a aprender que hay muchas patologías o mucho motivos de consulta que son producto de la violencia. Y que estos problemas aparecen en cualquier servicio, en las consultas odontológicas, en las consultas traumatológicas, en algunos abortos. Es decir que en todos los servicios de salud vamos a tener que aprender a abordarla, y el equipo de salud mental va a tener un rol protagónico.

Esta es la tarea que nos queda por cumplir para lograr la adecuada articulación con capacidad resolutiva, la máxima posible, en cada uno de los efectores para que el problema de la violencia intrafamiliar vaya decreciendo. Creo que el desafío es importante, pero no nos debe faltar el coraje para poder abordarlo. Gracias.

⁶ Reunión realizada el 27 de septiembre del 2000 en el Cine Teatro Recreo. Se adjunta listado de participantes.

Sr. Intendente

Arq. Jorge Pardal

Simplemente deseo agradecer a quienes han tomado esta decisión de definir que una problemática como la de la violencia se encara no solamente desde el estado sino desde la sociedad en su conjunto. Por eso el Instituto de la Familia del Municipio se integró no solamente al Estado Municipal sino, a partir de un equipo interdisciplinario, se integra a la sociedad en su conjunto y también al Estado Provincial.

Deseo agradecer profundamente al BID por creer que hay que ayudar a transformar los gobiernos en todo el mundo y con metodologías que implica una tarea conjunta entre todos los interesados.

La violencia ya la veíamos con UNICEF respecto de la niñez y de la adolescencia, la veíamos el otro día en relación a las escuelas. Es un síntoma de una enfermedad, una enfermedad de la cual tenemos que curarnos, tenemos que salir de ella, tenemos que comprometernos. Y una manera de comprometernos es transformando el Estado para que sea más eficaz. Esto de definir que el gobierno somos todos, es una de las mejores noticias que veo en este programa.

Esto de la Unidad de Gestión Local es sin duda una dimensión distinta de ver la vida y la problemática. No deja de impactar este modelo novedoso de abordaje que optimiza los escasos recursos humanos, técnicos y financieros, y que a puesto de manifiesto el equilibrio del gran compromiso y el amor que cada uno de ustedes le ha puesto a esta tarea.

Muchísimas gracias por todo y fundamentalmente por este gran abrazo al compromiso con la comunidad.

PROYECTO PILOTO DE PREVENCIÓN Y ATENCIÓN DE LA
VIOLENCIA INTRAFAMILIAR

ASISTENTES A LA JORNADA DE CIERRE GUAYMALLEN

Coordinadora Nacional Proyecto Piloto VIF	Lic. Stella Garrido
---	---------------------

UNIDAD EJECUTORA PROVINCIAL

Dirección de Atención Primaria de la Salud, Subsecretaría de Salud, Ministerio de Desarrollo Social y Salud	Dr. Angel Pellegrino (Director)
Coordinadora Provincial del Proyecto Piloto VIF	Lic. Marta de la Rosa
Contraparte del Gobierno Provincial	Lic. Zulema Di Blassi

AUTORIDADES DEL MUNICIPIO

Sr. Intendente, Arq. Jorge Pardal

Sr. Secretario de Obras Públicas del Municipio, Arq. Roberto Blanco

Sra. Directora de Prensa, Da. Laura Santoni

UNIDAD DE GESTIÓN LOCAL

Secretaría de Gobierno del Municipio	D. Daniel Gomez (Secretario)
Consejo de Seguridad del Municipio	Dr Osvaldo Abalos (Director)
Dirección de Acción Social del Municipio	Da. Adriana Bonadeo (Directora)
Instituto de la Familia	Lic. Analía Ferreyra (Responsable)
Oficina de Niñez y Adolescencia del Municipio	D. Alejandro Vanzo (Responsable)
Comisaría del Menor	Dn. Rafael Dos Santos , Lic. Amalia Massi
Area Departamental de Salud	Dra. Lucía Mamanna (Coordinadora Adjunta)

NOTA: Asistieron representantes de Promotoras/es de Salud y Agentes Sanitarios

Listado de Asistentes

Departamento de Guaymallén			Departamento de Maipú		
Organismo	Nombre	Apellido	Organismo	Nombre	Apellido
Area Departamental de Salud Guaymallén	Lucía	Mamanna	Area Mujer Municipalidad de Maipú	Alejandra Beatriz	Gutierrez
Area Mujer Municipalidad de Guaymallén	América	Marzola	Area Mujer Municipalidad de Maipú	Susana	Flores
Area Mujer Municipalidad de Guaymallén	Nancy	Ojeda	Area Mujer Municipalidad de Maipú	Raquel	Vizioli
Area Mujer Municipalidad de Guaymallén	Rita del Carmen	Figueroa	Area Mujer Municipalidad de Maipú	Andrea Paula	Alvarez
Area Mujer Municipalidad de Guaymallén	Graciela	Torrecilla	Area Mujer Municipalidad de Maipú	Ester Mirta	Bizarro
Area Mujer Municipalidad de Guaymallén	Roxana	Roemro	Area Mujer Municipalidad de Maipú	Mariana Soledad	Rodriguez
Area Mujer Municipalidad de Guaymallén	Ester Cristina	Funes	Area Mujer Municipalidad de Maipú	María Marcela	Godoy
Area Mujer Municipalidad de Guaymallén	Irma	Mendez	Area Mujer Municipalidad de Maipú	Corina Liliana	Quiroga
Area Mujer Municipalidad de Guaymallén	Laura	Altamira	Area Mujer Municipalidad de Maipú	Teresa Liliana	Caredolu
Area Mujer Municipalidad de Guaymallén	Viviana	Ciancio Paratore	Area Mujer Municipalidad de Maipú	Eugenia	Gonzalez
Area Mujer Municipalidad de Guaymallén	Silvia	Pagés	Area Mujer Municipalidad de Maipú	Jesica Andrea	Calabro
Area Mujer Municipalidad de Guaymallén	Cesar	Quiroga	Area Mujer Municipalidad de Maipú	Analia Lorena	Rivero
Centro de Salud N° 11	Nancy	Vera	Area Mujer Municipalidad de Maipú	Norma Elida	Paredes
Centro de Salud N° 14	Victor Oscar	Damia	Area Mujer Municipalidad de Maipú	Norma Hilda	Ranaldi
Centro de Salud N° 14, 12	Teresa Lidia	Petrico	Area Mujer Municipalidad de Maipú	Rosario	Edid
Centro de Salud N° 16	Blanca	Trujillo	Area Mujer Municipalidad de Maipú	Raquel	Pereyra
Centro de Salud N° 16	Silvio	Murua	Centro de Salud N° 151	Alejandra	Rivadeneira
Centro de Salud N° 16	Marcelo	Saravia	Centro de Salud N° 155	Miriam Emir	Morán
Centro de salud N° 16	Verónica	Riveiro	Centro de Salud N° 5	Yolanda Elvira	Principi
Centro de Salud N° 16	Inés del Carmen	Jofré	Centro de Salud N° 60	Lidia Elsa	Lopez
Centro de Salud N° 16	Mónica Marina	Guevara	Centro de Salud N° 60	Esteban Juan	Peña
Centro de Salud N° 16	Elina	Guerrero	Centro de Salud N° 60	Adriana	Dolengiewicz

Centro de Salud N° 16	Adriana Hipólita	Barraza	Comisaría 10 Policía de Mendoza	Carlos Guillermo	Sarandón
Centro de Salud N° 16	Daniela	Balmaceda	Dirección de Desarrollo Social - Municipalidad de Maipú	Ricardo	Miatello
Centro de Salud N° 16	Margarita	de Mema	Dirección de Salud Escolar DGE	Susana Beatriz	Cornejo
Centro de Salud N° 16	Raquel	Sonzogni	Dirección de Salud Escolar DGE	Aldo Nelson	Cicutto
Centro de Salud N° 16	Margarita Alicia	Flores	Escuela N° 1040 J.José Viamonte	Cristina Elizabeth	Barcera
Centro de Salud N° 16	Zulma Beatriz	Paredes	Escuela N° 1631 Provincia de La Pampa	Gabriela	García Da Rosa
Centro de Salud N° 16	Cipriana	Condori	Escuela N° 1662 Dr. Carlos María Biedma	Mónica Elena	Herrera
Centro de Salud N° 16	Lucía Tejerina	Rivera	Escuela N° 4097 DE Comercio y Bachillerato	Nancy Fátima	Fava
Centro de salud N° 16	Mirta Gladis	Ochoa	Hospital D. Paroissiens	María Estela	Marin de Valdez
Centro de Salud N° 16	María Alejandra	Urrua	Hospital D. Paroissiens	Nilda	Barchilón
Centro de Salud N° 16	Norma Lucía	Gomez	Hospital D. Paroissiens	Nélida Nancy	Pérsico
Centro de Salud N° 16	Elsa R	Videla	Hospital D. Paroissiens	José C	Call
Centro de salud N° 16	Valeria Marian	Ríos	Hospital D. Paroissiens	Claudia	Allaca
Centro de Salud N° 16	María del Carmen	Altamirano	IPPEHM	Zulema	Di Blassi
Centro de Salud N° 16	Beatriz	Castro	IPPEHM	Mercedes	Verdejo
Centro de Salud N° 16, 179	Lelia	Quiñones	Municipalidad de Maipú	Fernanda	Cabaña
Centro de Salud N° 16, 216	Mónica Adriana	Pacheco Barraza	Policía de Mendoza	Laura Noemí	Videla Sosa
Centro de Salud N° 16, 7, 216	Lidia	Vidaurre de Ríos	Policía de Mendoza	María Alejandra	Cortinez
Centro de Salud N° 210	Susana	Pons	Policía de Mendoza	CI Oscar	Arbona
Comisaría del Menor	Amalia	Masi	Policía de Mendoza	Sandra Raquel	Escudero
Comisaría del Menor	Rafael	Dos Santos	Policía de Mendoza	Laura Ivone	Zubieta
Dirección de Familia UCP Ancianidad	María Cristina	Suarez	Policía de Mendoza	Susana Graciela	Gonzalez
Dirección de Familia UCP Ancianidad	Patricia Viviana	Lavezzari	Programa Asistencia Víctimas de Delitos	Eva	Castro
Universidad Nacional de Cuyo	Graciela	Burgardt	Subdirector de relaciones Institucionales - Municipalidad de Maipú	Carlos	Bianchinelli