

2088

CONSEJO FEDERAL DE INVERSIONES



**COPARTICIPACION FEDERAL
Y OTROS REGIMENES
ENERO - DICIEMBRE
1999**

BUENOS AIRES
2000

INDICE

	Página
1 – Introducción	3
2 – Metodología de Cálculo de la Coparticipación Federal	5
3 – Cuadros Comparativos	8
4 – Coparticipación Federal y Otros regimenes – Totales generales – Año 1999	13
5 – Dirección General Impositiva	20
6 - Distribución Impuesto a los Combustibles Líquidos y Gas Natural	24
7 – Fondo Nacional de la Vivienda	27
8 – Coparticipación Federal a Municipios – Legislación y Distribución Teórica	29
9 – Distribución de Ingresos Projectados Año 2000	37
10 – Criterios de Distribución de Fondos Coparticipados – Propuestas de las Jurisdicciones	42
11 Coparticipación Federal y otros Regimenes – Totales mensuales Enero Diciembre 1999	47
<i>Enero</i>	49
<i>Febrero</i>	55
<i>Marzo</i>	61
<i>Abril</i>	67
<i>Mayo</i>	73
<i>Junio</i>	79
<i>Julio</i>	85
<i>Agosto</i>	91
<i>Septiembre</i>	97
<i>Octubre</i>	103
<i>Noviembre</i>	109
<i>Diciembre</i>	115
12 – Glosario de Leyes Aplicables	121

INTRODUCCIÓN

El presente volumen forma parte de la serie “**Coparticipación Federal y Otros Regímenes**”, que en forma ininterrumpida se publica desde el ejercicio fiscal 1993, y abarca las transferencias realizadas por la Nación a las Provincias en el periodo enero a diciembre de 1999.

Al comienzo del volumen se incorpora la explicación, con el gráfico respectivo, de la forma de distribución de la Coparticipación Federal de Impuestos vigente al 31-12-99 y al final del trabajo se incluye el Glosario de las principales leyes aplicables a los distintos regímenes de coordinación financiera.

La metodología de preparación de las series mantiene las siguientes características:

- Los *montos considerados son brutos*, no tomándose en el cálculo ninguna retención, salvo aquellas contempladas en las leyes respectivas y que figuran en el glosario o en el cuadro y gráfico de la distribución de la Coparticipación.

- Las *transferencias* de los fondos de Coparticipación y de los Regímenes Especiales - incluido Combustibles - reconocen como fuente las *acreditaciones diarias informadas por el Banco de la Nación Argentina* y procesadas en este Consejo.

- El *lapso considerado es el mes calendario*, haciéndose las imputaciones con el criterio de los “realizado”, es decir al momento en que se produjo la transferencia de los fondos. De acuerdo a esta forma de imputación, las remisiones por “Cláusula de Garantía -Ley 24130-, se registran al producirse el depósito y no al momento de su devengamiento.

Se incluye además la información siguiente:

- ***Dirección General Impositiva.***

- Planilla de recaudación acumulada del año 1999.
- Estado comparativo de la recaudación con otros períodos.

- ***Fondo Nacional de la Vivienda, FONAVI.***

- Distribución mensual y del período, por provincias y total, informado por la Secretaría de Vivienda de la Nación. Las cifras pueden no coincidir con la registrada por el Banco Nación en la distribución del

Impuesto a los Combustibles, pero tales diferencias se deben a los ajustes practicados por la operatoria propia del FONAVI y por la remisión de la cláusula de garantía establecida en la Ley 23966.¹

Se incluye la distribución teórica a Municipios, de acuerdo a los índices de las leyes provinciales de Coparticipación Federal de Impuestos.

Junio de 2000

¹ Los valores del mes de diciembre, no corresponden a la información del FONAVI, por no contarse con los mismos.

METODOLOGIA DEL CALCULO DE LA COPARTICIPACION FEDERAL (al 31-12-99)

El total de impuestos coparticipados es lo que se denomina: "masa de impuestos a coparticipar". De ella se retienen distintos montos debido a las sucesivas reformas de que fue objeto la primitiva Ley 23548, actualmente vigente.

Las operaciones a realizar, para determinar el monto neto a distribuir entre Nación y provincias (sobre los impuestos recaudados), son las siguientes:

RECAUDACION TOTAL DE IMPUESTOS COPARTICIPABLES

(Según art. 2 de la Ley 23548)¹ menos:

- Impuestos internos a los seguros. Destino INDER.
- Impuesto a los Activos (Excepto Ley 23760).
- Impuesto de Emergencia a los Cigarrillos (Ley 24625).
- Otros ajustes e impuestos menores con afectación específica.

* **SUBTOTAL 1: Impuestos que forman la masa a coparticipar.**
menos:

- Impuesto al Valor Agregado:

11 % con destino a Seguridad Social (Ley 23966).

- Impuesto a las Ganancias:

Se retienen antes de la distribución 580.000 millones de pesos con los siguientes destinos:

- \$ 120 millones para Seguridad Social.
- \$ 20 millones para A.T.N.
- \$ 440 millones a Provincias por el Régimen de la Ley 23548.

Del resto se destina:

- 36 % con los siguientes destinos:
 - 20 % Seguridad Social.
 - 10 % Fondo del Conurbano Bonaerense.
 - 4 % para atender las necesidades básicas insatisfechas (N.B.I.) a provincias sin incluir a la Provincia de Buenos Aires.

100 % del Impuesto a los premios, juegos y competencias deportivas (Ley 20630).

¹ El impuesto a los Combustibles es un impuesto que tiene un afectaciones específicas y cuya forma de distribución se encuentra en el Glosario de Leyes Aplicables que forma parte de esta publicación.

50 % del Impuesto a los Activos para Fondo Educativo (Ley 23906)²

- Régimen Simplificado para Pequeños Contribuyentes "Monotributo":

70% con destino a Seguridad Social

- Impuesto a los Bienes Personales:

10% Para Cajas de Jubilaciones provinciales y municipales

*** SUBTOTAL 2: Primer porcentaje**

menos:

- 15 % Pacto Fiscal para financiar el Régimen de Seguridad Social y otros destinos (calculado sobre el Subtotal 2).

- Fondo para atender Desequilibrios Fiscales: \$ 45.300 millones fijos.

*** SUBTOTAL 3: Segundo porcentaje**

menos:

Se retiene de los fondos a remitir a las Provincias un monto superior a los 100 millones mensuales para alcanzar la suma de 1.305,9 millones anuales, con destino al financiamiento de los servicios transferidos (Educación y Salud).

*** SUBTOTAL 4: Neto a distribuir ley 23548 (libre disponibilidad)**

Al importe Neto a Distribuir se le aplican los coeficientes primarios: 56,66 % a Provincias, 42,34 % a la Nación, 1 % a A.T.N.. El 56,66 % se distribuye entre las provincias de acuerdo a los coeficientes previstos en la Ley, (T. del Fuego: 0.70% , fondos girados por Nación).

*** SUBTOTAL 5: Remisión automática a provincias**

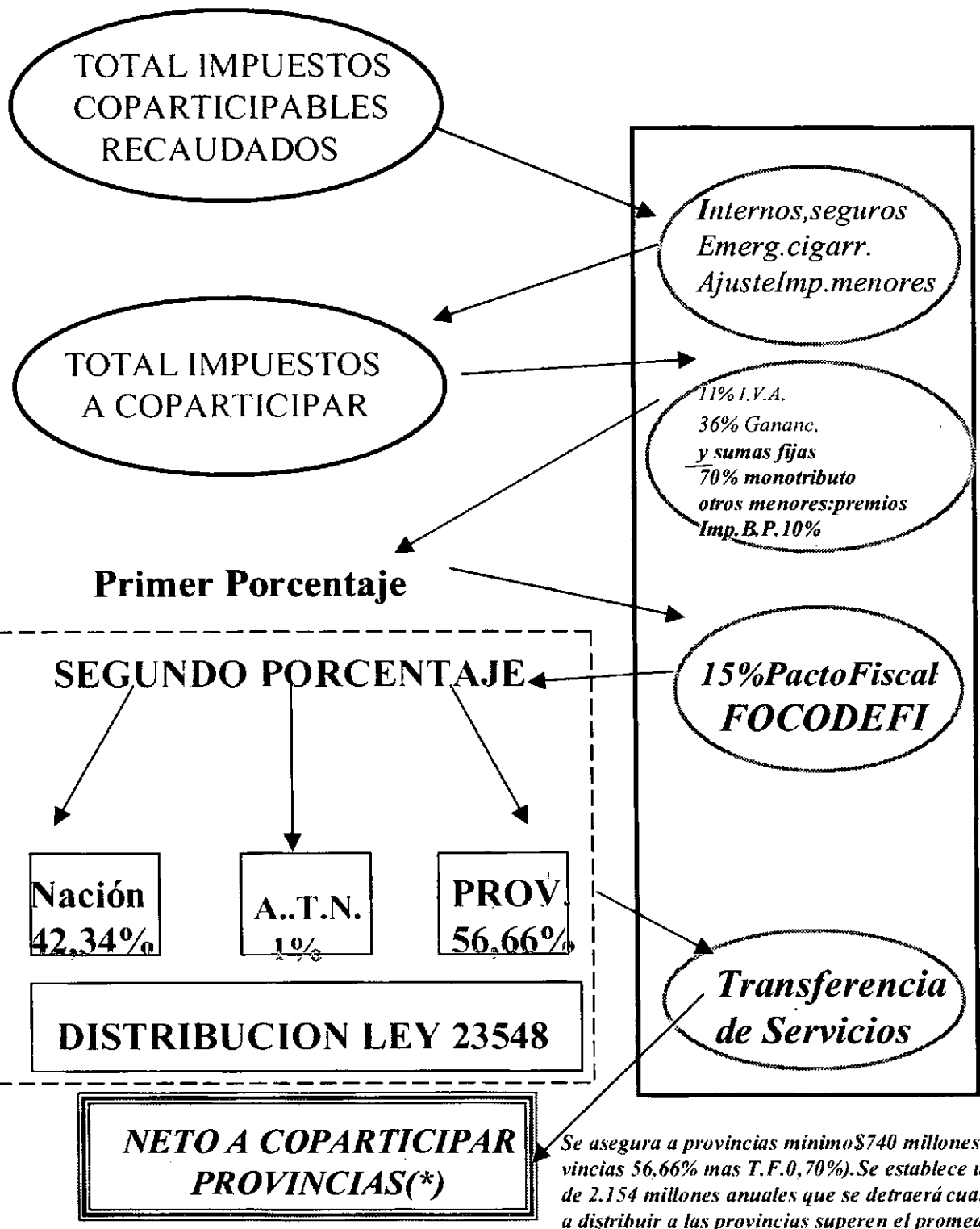
Si las remisiones mensuales a provincias no alcanzan a \$740 millones, por la diferencia, se aplica la denominada "Cláusula de Garantía" de los Pactos Fiscales I y II. A este piso, hay que agregar lo correspondiente a Tierra del Fuego.

Por Ley 25082, se afecta hasta el 31-12-2000 la suma anual de \$2.154 millones deducible mensualmente, cuando el promedio mensual de la masa a distribuir supere los \$920 millones, neto de las leyes 24049 y 24061, destinada al financiamiento del Sistema Integrado de Jubilaciones y Pensiones. El techo es condicional, ya que si la distribución supera la afectación de fondos, el remanente se distribuye por el Régimen de Coparticipación Federal. El período es anual, no trasladándose los créditos al año siguiente.

² Este impuesto se encuentra derogado siendo solo el remanente de períodos anteriores lo que se distribuye.

METODOLOGIA DE DISTRIBUCION

ley 23.548 (al 31-12-1999)

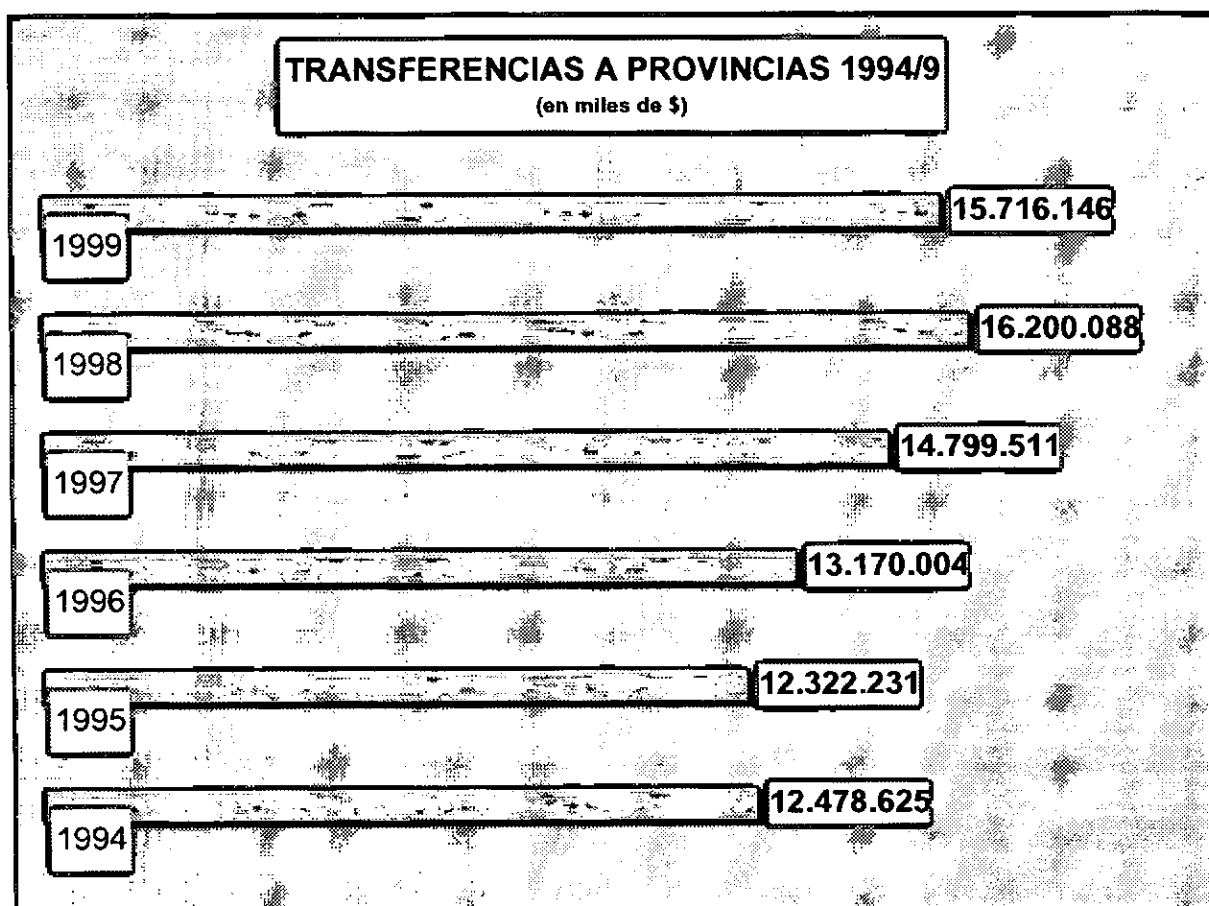


DETRACCIONES

(*) Por Dec. 455/99 retención del 12% en forma transitoria sobre los fondos afectados. Ver Glosario de Leyes.

Se asegura a provincias mínimo \$740 millones, sin T.F. (Provincias 56,66% más T.F. 0,70%). Se establece una afectación de 2.154 millones anuales que se detraerá cuando los fondos a distribuir a las provincias superen el promedio mensual de \$ 920 millones, netos de las leyes 24049 y 24061. Si se superase la retención, el remanente se girará s/ Ley 23548

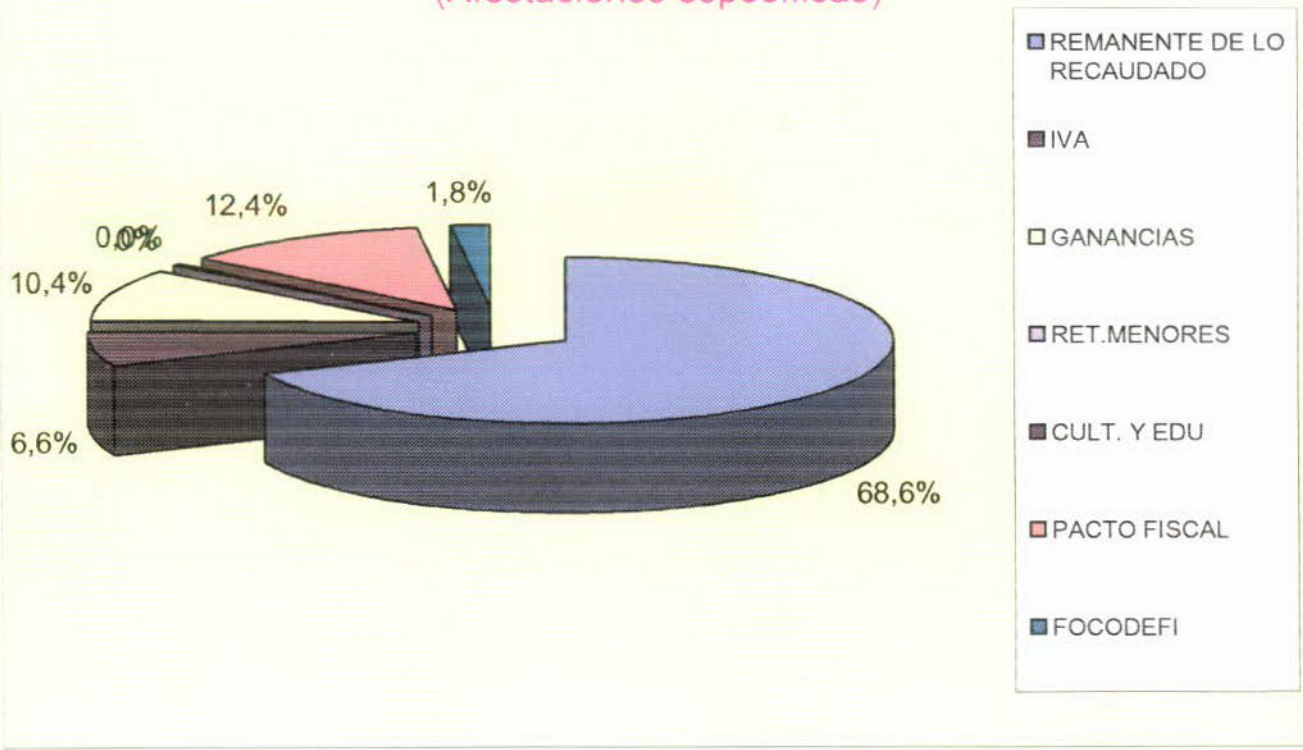
CUADROS COMPARATIVOS

TRANSFERENCIAS TOTALES A PROVINCIAS

Fuente: Serie CFI - Coparticipación Federal y otros regímenes
(No incluye Fondos Eléctricos ni Garantía FONAVI)

COPARTICIPACION FEDERAL DE IMPUESTOS - RETENCIONES 1999

RETENCIONES LEGALES (Afectaciones específicas)



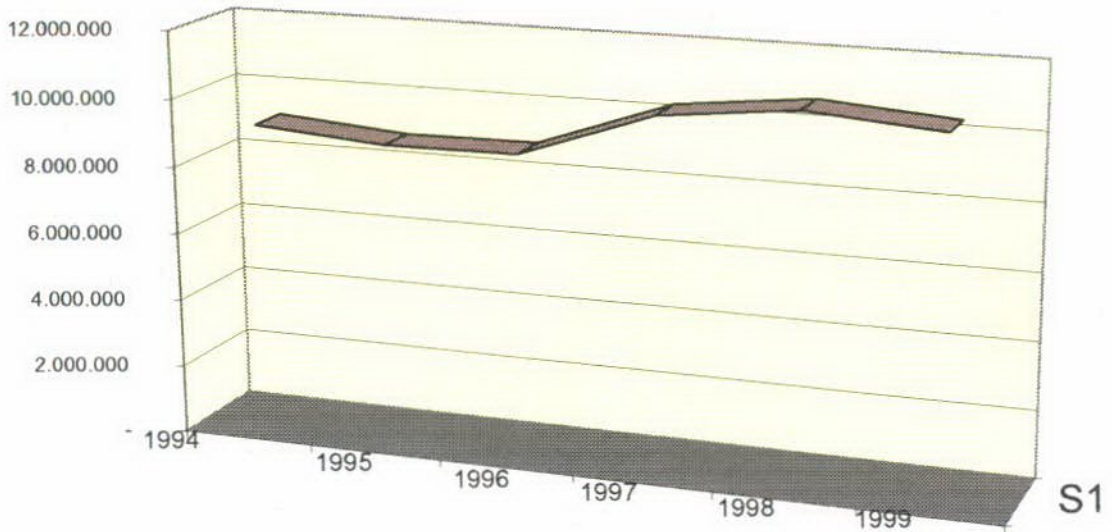
AÑOS	MONTOS	%
------	--------	---

1994	9.140.706	100
1995	8.840.286	96,71
1996(*)	8.871.657	97,06
1997(**)	10.271.925	112,38
1998	10.710.576	117,17
1999	10.401.532	113,79

(*) No incluye 395,8 millones pendientes de distribución al 31-12-96

(**) Incluye 209,6 millones de Cláusula de Garantía

Evolución de la Coparticipación Federal (1994-1999)

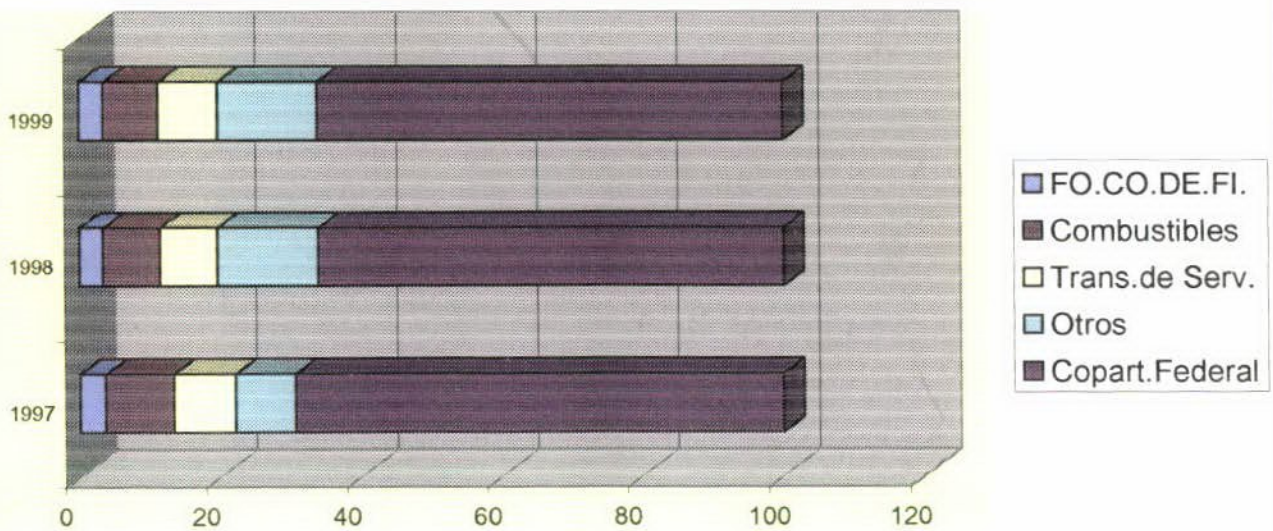


S1

**Composición porcentual
de las Transferencias a Provincias**
Años 1997/1999

	1997	1998	1999
FO.CO.DE.FI.	3,71	3,39	3,50
Combustibles	9,54	8,06	7,76
Trans.de Serv.	8,82	8,14	8,39
Otros	8,52	14,31	14,17
Copart.Federal	69,41	66,11	66,18

**Composición porcentual de las
transferencias a provincias**



COPARTICIPACION FEDERAL Y OTROS REGIMENES
--

TOTALES GENERALES Enero - Diciembre 1999
--

**COPARTICIPACION FEDERAL DE IMPUESTOS
RETENCIONES Y AFECTACIONES ESPECIFICAS**

ENERO - DICIEMBRE 1999

MES	RECAUDADO BRUTO	RETENCIONES							OTRAS RET. MENORES	LEY 23906 CULTURA Y EDUCACION	PRIMER PORCENTAJE
		IVA	GANANCIAS			EXG.CON. 2%	TOTAL 36%				
			A.T.N. 2%	NBI 4%	CONURBANO 10%			SESOC 20%			
E	2.524.365.660	180.696.230	13.505.000	27.010.000	54.020.000	135.050.000	13.505.000	243.090.000	1.412.345	2.097.561.215	
F	2.304.343.926	160.227.980	12.079.120	24.158.240	48.316.480	120.791.200	12.079.120	217.424.160	1.597.361	1.923.307.623	
M	2.568.797.772	179.459.720	12.037.540	24.075.080	48.150.160	120.375.400	12.037.540	216.675.720	1.229.189	2.169.567.825	
A	2.312.031.001	151.492.440	12.508.180	25.016.360	50.032.720	125.081.800	12.508.180	225.147.240	446.987	1.933.784.112	
M	2.822.128.960	159.975.750	21.769.920	43.539.840	87.079.680	217.699.200	21.769.920	391.858.560	1.574.989	2.267.533.971	
J	2.429.889.067	155.964.380	15.032.720	30.065.440	60.130.880	150.327.200	15.032.720	270.588.960	0	2.001.834.530	
J	2.496.383.867	170.501.540	14.141.300	28.282.600	56.565.200	141.413.000	14.141.300	254.543.400	2.251.014	2.087.997.639	
A	2.371.282.895	155.164.776	13.994.760	27.989.520	55.979.040	139.947.600	13.994.760	251.905.880	896.315	1.963.164.124	
S	2.727.578.938	192.224.616	14.033.940	28.067.880	56.135.760	140.339.400	14.033.940	252.610.920	2.174.282	2.279.606.096	
O	2.448.657.711	164.596.410	14.186.160	28.372.320	56.744.640	141.861.600	14.186.160	255.350.880	718.986	2.027.119.097	
N	2.598.109.062	169.186.380	15.924.765	31.849.530	63.699.060	159.247.650	15.924.765	286.645.770	875.483	2.140.155.849	
D	2.275.763.323	149.712.310	13.525.600	27.051.200	11.928.700	135.256.000	55.699.300	243.460.800	1.531.451	1.879.924.226	
T	29.879.332.181	1.989.202.533	172.739.005	345.478.010	648.782.320	1.727.390.050	214.912.705	3.109.302.090	14.708.402	24.751.556.308	

MES	PRIMER PORCENTAJE	PACTO FISCAL	SUBTOTAL	FOCODEFI	TOTAL
E	2.097.561.215	314.634.182	1.782.927.033	45.820.400	1.737.106.633
F	1.923.307.623	288.496.143	1.634.811.480	45.779.591	1.589.031.889
M	2.169.567.825	325.435.174	1.844.132.651	45.800.000	1.798.332.651
A	1.933.784.112	290.067.617	1.643.716.495	45.800.000	1.597.916.495
M	2.267.533.971	340.130.096	1.927.403.876	45.800.000	1.881.603.876
J	2.001.834.530	300.275.180	1.701.559.351	45.800.000	1.655.759.351
J	2.067.997.639	310.199.646	1.757.797.994	45.800.000	1.711.997.994
A	1.963.164.124	294.323.909	1.667.835.483	45.800.000	1.622.035.483
S	2.279.606.096	341.940.914	1.937.665.182	45.800.000	1.891.865.182
O	2.027.119.097	304.067.865	1.723.051.232	45.800.000	1.677.251.232
N	2.140.155.849	321.023.377	1.819.132.472	45.800.000	1.773.332.472
D	1.879.924.226	281.988.633	1.597.935.593	45.800.000	1.552.135.593
T	24.751.556.308	3.712.582.735	21.037.968.840	549.599.991	20.488.368.849

DISTRIBUCION PRIMARIA LEY 23548

ENERO - DICIEMBRE 1999

DESTINO	SUBTOTAL	FOCODEFI	NETO A DISTRIB.
SECRETARIA DE HACIENDA	8.793.704.801	229.742.151	8.563.962.649
TRANSFERENCIA DE SERVICIOS	1.305.988.999	0	1.305.988.999
A.T.N.	210.379.690	5.496.000	204.883.690
PROVINCIAS *	10.727.895.332	314.361.795	10.413.533.538
TOTAL	21.037.968.822	549.599.946	20.488.368.876

(*) Se debe descontar \$ 12.000.000.- a la provincia de Tierra del Fuego en concepto de Transferencias de Servicios.

COPARTICIPACION FEDERAL Y OTROS REGIMENES

RESUMEN MENSUAL DE LAS TRANSFERENCIAS A PROVINCIAS

ENERO - DICIEMBRE 1999

CONCEPTO	PARCIALES	TOTAL	%
FONDO DE DESEQUILIBRIOS FISCALES		549.599.995,84	3,50
- LEY 23966 COMBUST. LIQ. Y GAS NATURAL		1.220.049.342,80	7,76
TESORO NACIONAL			
FONAVI	721.635.685		
FONDO ESP. DE ELECT. (FEDEI)	46.942.654		
FONDO INFRAESTRUCTURA ELECT.	152.507.649		
VIALIDADES PROVINCIALES	298.963.355		
- LEY 23966 BIENES NO INCORP. AL PROC. ECON.		34.142.594,07	0,22
- LEY 23966 FONDOS PREVISIONALES		120.238.309,43	0,77
- LEY 23966 FDO. CULTURA Y EDUCACION		2.990.782,47	0,02
- LEY 24073 OBRAS INFRAESTR. BASICA SOCIAL		355.231.787,39	2,26
- LEY 25067 MONOTRIBUTO		112.844.700,00	0,72
- LEYES 24621 Y 24699 GANANCIAS*		440.000.001,08	2,80
- LEY 24621 FDO. CONURBANO BONAERENSE		648.782.320,00	4,13
- LEY 24699 BIENES PERSONALES		291.243.277,29	1,85
- EXCEDENTE DEL FDO. CONURBANO BONAERENSE		221.500.276,00	1,41
- COPARTICIPACION FEDERAL		10.401.533.537,72	66,18
LEY 23548	10.401.533.538		
LEY 24130			
- TRANSFERENCIAS DE SERVICIOS	1.305.988.999,21	1.317.988.999,21	8,39
Nación a Tierra del Fuego	12.000.000,00		
TOTAL		15.716.145.923,31	100

COPARTICIPACION FEDERAL Y OTROS REGIMENES

ENERO - DICIEMBRE 1999

DEPARTAMENTOS	LEY 23.546 COPARTICIPACION FEDERAL	LEY 24.625 EXCED. FOND. CONFERENC. ESCALAFONARIO	LEY 23.545 MANUALES PROVINCIALES	LEY 23.546 CULCULAY EDUCACION	LEY 23.565 FONDOS PREVISIONALES	LEY 23.565 A 30 BIENES NO INCORPORADOS PROC. EGRESO	LEY 24.673 OPASIDE INFRASUBSIDIO DAS SOBRIA	FONDO CCB PREVISIONAL DE DESARROLLO RISCALES	LEY 24.669 BIENES PROFESIONALES	LEY 24.649 PANAARIAS	TOTAL
BUENOS AIRES	2.266.350.938	0	79.058.019	864.625	53.351.535	15.149.564	0	0	63.629.899	96.131.080	2.574.535.660
CATAMARCA	284.256.772	7.766.569	6.909.764	64.711	0	0	6.454.331	26.399.997	7.980.776	12.057.261	351.900.181
CORDOBA	916.380.761	25.037.680	21.712.282	239.337	18.219.777	5.173.641	36.643.188	6.000.000	25.728.234	38.869.814	1.094.004.724
CORRIENTES	383.647.451	10.482.154	8.720.127	107.337	5.825.842	1.654.292	21.826.683	17.999.999	10.771.256	16.273.057	477.308.199
CHACO	514.843.023	14.066.732	10.554.076	140.241	4.580.097	1.300.553	28.461.430	6.000.000	14.454.691	21.837.971	616.238.815
CHUBUT	163.215.693	4.459.439	8.428.793	64.740	1.791.652	508.752	6.665.418	35.999.997	4.582.433	6.923.098	232.640.017
ENTRE RIOS	503.909.884	13.768.009	15.452.597	111.102	7.906.983	2.245.246	18.714.857	21.600.035	14.147.738	21.374.151	619.230.602
FORMOSA	375.696.100	10.264.908	6.564.808	75.589	2.133.497	605.823	13.290.506	26.399.997	10.548.018	15.935.754	461.515.001
JUJUY	293.202.089	8.010.975	7.220.303	68.861	0	0	15.567.868	26.399.997	8.231.919	12.436.704	371.138.716
LA PAMPA	193.811.448	5.295.389	8.409.860	57.092	1.543.411	438.263	3.074.243	29.999.998	5.441.438	8.220.805	256.291.948
LA RIOJA	213.689.578	5.838.509	7.178.227	55.551	0	0	5.064.847	26.399.997	5.989.534	9.063.964	273.290.206
MENDOZA	430.360.906	11.758.482	13.096.637	117.979	0	0	21.536.620	26.400.000	12.082.783	18.254.541	533.607.948
MISIONES	340.909.422	9.314.452	10.251.684	87.921	2.501.296	710.262	22.454.771	26.400.000	9.571.350	14.460.225	436.661.382
NEUQUEN	178.118.283	4.893.933	9.637.583	77.813	1.124.902	319.425	7.089.433	29.999.998	5.028.910	7.597.603	244.887.884
RIO NEGRO	260.403.305	7.114.830	7.710.235	90.174	0	0	10.269.146	30.000.001	7.311.060	11.045.449	333.944.199
SALTA	395.574.217	10.808.027	9.174.112	119.639	0	0	27.062.334	29.999.998	11.106.114	16.778.913	500.623.353
SAN JUAN	348.860.809	9.531.700	7.004.409	67.616	0	0	9.308.574	26.399.997	9.794.598	14.797.528	425.765.222
SAN LUIS	235.555.525	6.435.936	6.566.102	55.937	0	0	5.282.820	26.399.997	6.613.440	9.991.500	296.901.257
SANTA CRUZ	163.215.701	4.459.438	7.762.712	55.996	1.458.563	414.170	2.002.354	35.999.997	4.582.433	6.923.099	226.874.463
SANTA FE	922.343.957	25.200.621	22.688.066	226.976	19.671.379	5.585.864	43.036.324	5.999.999	25.897.621	39.122.840	1.109.773.648
SGO. DEL E.	426.385.532	11.649.858	9.663.524	112.732	0	0	22.308.949	26.399.997	11.972.068	18.085.892	526.578.553
TUCUMAN	490.989.176	13.414.989	10.647.021	102.327	0	0	27.933.834	26.399.997	13.786.021	20.826.159	694.999.524
T. DEL FUEGO	98.812.967	1.927.637	4.552.414	26.487	129.376	36.738	1.173.255	35.999.997	1.980.952	2.992.592	147.632.415
TOTAL	10.401.533.538	221.500.276	298.963.355	2.990.762	120.236.309	34.142.584	355.231.787	549.599.996	291.243.277	440.000.001	12.715.443.916

COPARTICIPACION FEDERAL LEY 23.548

ENERO - DICIEMBRE 1999

DESTINO	ENERO	FEBRERO	MARZO	ABRIL	MAYO	JUNIO	JULIO	AGOSTO	SEPTIEMBRE	OCTUBRE	NOVIEMBRE	DICIEMBRE	TOTAL
BUENOS AIRES	193.869.505	175.413.708	201.500.618	176.521.071	211.879.407	176.932.759	190.740.025	179.527.223	213.158.359	186.409.225	198.384.634	163.014.402	2.266.350.939
CATAMARCA	24.316.044	22.001.224	25.273.191	22.140.138	26.674.953	22.066.348	23.923.543	22.517.172	26.735.358	23.340.353	24.882.374	20.446.070	284.256.772
CORDOBA	78.389.581	70.927.131	81.475.150	71.374.870	86.671.724	71.136.991	77.124.182	72.590.398	86.188.877	75.373.074	80.215.229	65.913.554	916.340.761
CORRIENTES	32.818.194	29.694.000	34.109.985	29.881.452	35.866.904	29.781.863	32.288.431	30.390.335	36.083.408	31.595.319	33.582.515	27.595.045	383.647.451
CHACO	44.041.008	39.848.438	45.774.544	40.099.982	48.132.971	39.956.337	43.330.074	40.782.898	48.422.825	42.346.263	45.066.690	37.031.693	514.843.023
CHUBUT	13.961.895	12.632.763	14.511.483	12.712.504	15.258.912	12.670.135	13.756.503	12.928.999	15.351.024	13.424.628	14.287.064	11.739.805	163.215.693
ENTRE RIOS	43.105.737	39.002.214	44.802.488	39.248.431	47.110.154	39.117.822	42.409.925	39.916.823	47.394.513	41.447.001	44.109.671	36.245.306	503.908.884
FORMOSA	32.137.997	29.078.569	33.403.436	29.282.142	35.123.546	29.164.616	31.619.231	29.760.467	35.335.554	30.901.314	32.886.500	27.023.127	375.695.100
JUJUY	26.081.265	22.693.604	26.068.513	22.836.862	27.411.235	22.760.751	24.676.392	23.225.777	27.576.703	24.116.114	25.665.395	21.089.478	293.202.080
LA PAMPA	16.579.120	15.000.846	17.231.723	15.095.547	18.119.289	15.045.236	16.311.505	15.352.621	18.228.654	15.941.150	16.965.255	13.940.502	193.811.443
LA RIOJA	18.279.561	16.539.401	18.999.082	16.643.810	19.977.678	16.588.339	17.984.482	16.927.243	20.098.260	17.576.142	18.705.283	15.370.297	213.699.576
MENDOZA	36.814.188	33.309.582	38.263.268	33.519.862	40.234.115	33.408.145	36.219.914	34.080.700	40.476.961	35.397.538	37.671.569	30.955.064	430.360.906
MISIONES	29.182.277	26.346.102	30.310.163	26.552.685	31.871.366	26.464.189	28.691.526	27.004.873	32.063.736	28.040.080	29.841.438	24.520.966	340.949.422
NEUQUEN	15.322.242	13.863.612	15.925.354	13.951.126	16.745.627	13.904.629	15.074.902	14.188.713	16.846.713	14.732.630	15.679.092	12.883.641	179.116.283
RIO NEGRO	22.275.577	20.155.010	23.152.379	20.282.232	24.344.894	20.214.636	21.915.987	20.627.652	24.491.888	21.418.388	22.784.366	18.730.316	260.403.305
SALTA	33.838.445	30.617.111	35.170.392	30.810.405	36.981.935	30.707.719	33.292.709	31.335.102	37.205.158	32.536.308	34.626.512	28.452.922	395.574.217
SAN JUAN	29.842.456	27.001.546	31.017.113	27.171.995	32.614.724	27.081.436	29.360.725	27.634.743	32.811.602	28.694.069	30.537.475	25.092.904	348.860.809
SAN LUIS	20.160.027	18.231.803	20.943.175	18.346.901	22.021.907	18.285.754	19.824.760	18.659.347	22.154.835	19.374.638	20.619.308	16.943.072	235.595.925
SANTA CRUZ	13.961.895	12.632.765	14.511.484	12.712.504	15.258.912	12.670.135	13.756.503	12.929.004	15.351.023	13.424.627	14.287.064	11.739.805	163.215.701
SANTA FE	78.899.691	71.388.656	82.005.343	71.839.340	86.229.238	71.599.911	77.626.061	73.062.756	86.749.720	75.863.548	80.737.202	66.342.492	922.343.957
SGO. DEL E	36.474.126	33.001.905	37.909.808	33.210.219	39.862.443	33.099.537	36.885.336	33.775.807	40.103.086	35.070.562	37.323.598	30.669.105	426.385.532
TUCUMAN	42.000.479	38.002.160	43.653.709	38.242.064	45.902.203	38.114.610	41.322.497	36.893.328	46.179.276	40.384.263	42.978.650	35.315.939	490.989.176
T. DEL FUEGO	5.733.194	5.208.661	6.020.766	5.243.160	6.343.339	5.208.400	10.431.794	10.397.469	12.286.256	10.783.959	11.456.527	9.648.949	98.812.967
TOTAL	887.104.506	802.630.812	922.032.717	807.699.302	969.537.281	804.990.098	877.526.507	826.519.450	981.293.767	858.191.210	913.303.413	750.704.476	10.401.533.538

REGIMEN SIMPLIFICADO PARA PEQUEÑOS CONTRIBUYENTES Ley 25.067

Enero-diciembre 1999

PROVINCIA	ENERO	FEBRERO	MARZO	ABRIL	MAYO	JUNIO	JULIO	AGOSTO	SEPTIEMBRE	OCTUBRE	NOVIEMBRE	DICIEMBRE	TOTAL
Buenos Aires	2.371.184	1.897.235	2.552.150	1.859.679	1.398.773	1.436.134	2.623.855	2.529.997	1.950.588	1.502.595	1.852.928	2.679.175	24.654.292
Catamarca	297.406	237.961	320.103	233.250	175.441	180.127	329.097	317.325	244.652	188.463	232.403	336.035	3.092.263
Cordoba	958.769	767.132	1.031.941	751.946	585.583	580.689	1.080.935	1.022.984	788.705	607.562	749.216	1.063.303	9.968.764
Corrientes	401.393	321.164	432.027	314.806	236.784	243.108	444.166	428.277	330.195	254.359	313.663	453.530	4.173.473
Chaco	538.658	430.992	579.768	422.460	317.757	326.244	596.057	574.735	443.112	341.342	420.926	608.623	5.600.672
Chubut	170.766	136.633	183.798	133.928	100.735	103.426	188.962	182.203	140.475	106.212	133.442	192.946	1.775.528
Entre Rios	527.219	421.839	567.456	413.489	311.009	319.316	583.399	562.530	433.702	334.093	411.988	595.699	5.481.738
Formosa	393.074	314.507	423.074	308.282	231.877	238.070	434.960	419.401	323.352	249.087	307.162	444.131	4.086.977
Jujuy	306.765	245.449	330.177	240.590	180.962	185.795	339.453	327.310	252.351	194.394	239.717	346.610	3.189.572
La Pampa	202.777	162.246	218.252	159.034	119.619	122.814	224.384	216.958	166.808	128.497	158.457	229.115	2.108.361
La Rioja	223.574	178.866	240.637	175.345	131.888	135.410	247.398	238.548	183.917	141.677	174.709	252.614	2.324.603
Mendoza	450.268	360.269	484.632	353.137	265.615	272.710	498.248	480.425	370.400	285.330	351.855	508.753	4.681.642
Misiones	356.679	285.386	383.900	279.737	210.407	216.026	394.686	380.568	293.412	226.024	276.721	403.007	3.708.553
Neuquen	187.404	149.946	201.706	146.977	110.550	113.503	207.373	199.955	154.162	118.756	146.444	211.745	1.948.521
Rio Negro	272.448	217.992	293.241	213.677	160.719	165.011	301.480	290.696	224.122	172.648	212.901	307.837	2.892.772
Salta	413.872	331.148	445.458	324.593	244.145	250.666	457.974	441.592	340.450	262.267	323.414	467.629	4.303.219
San Juan	364.998	292.043	392.854	286.261	215.314	221.065	403.892	389.444	300.255	231.295	285.222	412.407	3.795.050
San Luis	246.451	197.191	265.260	193.288	145.383	149.266	272.713	262.958	202.736	156.174	192.586	278.463	2.562.470
Santa Cruz	170.766	136.633	183.798	133.928	100.735	103.426	188.962	182.203	140.475	108.212	133.442	192.946	1.775.528
Santa Fe	965.008	772.124	1.038.657	756.839	569.263	584.468	1.067.839	1.029.641	793.837	611.516	754.092	1.090.352	10.033.636
Santiago del Estero	446.108	356.941	480.155	349.875	263.162	270.190	493.645	475.987	366.979	282.694	348.605	504.053	4.638.395
Tucuman	513.700	411.023	552.806	402.886	303.035	311.128	568.440	548.106	422.581	325.527	401.424	580.425	5.341.181
Tierra del Fuego	73.815	59.061	79.449	57.892	43.544	44.707	81.681	78.759	60.722	46.776	57.862	83.403	767.491
Total Provincias	10.853.100	8.683.800	11.681.400	8.511.900	6.402.300	6.573.300	12.009.800	11.590.000	8.928.000	6.977.500	8.481.000	12.262.800	112.844.700
ANSES	25.323.900	20.262.200	27.256.600	19.861.100	14.938.700	15.337.700	28.022.400	27.020.000	20.832.000	16.047.500	19.789.000	19.789.000	254.480.100
TOTAL LEY 25067	36.177.000	28.946.000	38.938.000	28.373.000	21.341.000	21.911.000	40.032.000	38.600.000	29.760.000	22.925.000	28.270.000	32.051.800	367.324.800

DIRECCION GENERAL IMPOSITIVA

RECAUDACION TRIBUTARIA (1)
en millones de pesos

	Año		Variaciones	
	1998	1999	Absoluta	Porcentual
1- DGI (excluido Sist. Seg. Soc.)	36.965,1	36.198,8	(766,3)	(2,1)
Ganancias	9.488,6	9.248,0	(248,6)	(2,6)
IVA	20.857,4	18.771,0	(2.086,3)	(10,0)
Reintegros (-)	520,3	574,1	53,8	10,3
Internos coparticipados	1.481,9	1.475,1	(6,8)	(0,5)
Premios de juegos	91,3	86,3	(3,1)	(3,4)
Transferencia inmuebles	73,7	63,3	(10,4)	(14,1)
Ganancia Mínima Presunta	-	739,7	739,7	---
Intereses Pagados	-	694,8	694,8	---
Otros coparticipados	28,5	35,5	6,9	24,4
Sellos	57,2	50,1	(7,0)	(12,3)
Bienes personales	772,2	545,5	(226,7)	(29,4)
Combustibles - Naftas	2.325,4	2.178,5	(148,9)	(6,4)
Combustibles - Otros	1.367,1	1.411,4	44,3	3,2
Internos Seguros	272,5	255,3	(17,2)	(6,3)
Internos Automotores gasoleros	187,3	99,8	(87,6)	(46,7)
Adicional Cigarrillos	197,8	197,0	(0,8)	(0,4)
Radiodifusión por TV, AM y FM	131,1	124,1	(7,0)	(5,3)
Otros impuestos (2)	153,5	805,6	652,1	424,8
2- SISTEMA DE SEG. SOCIAL	10.267,7	9.141,4	(1.126,2)	(11,0)
Aportes personales	6.253,6	6.151,9	(101,6)	(1,6)
Contribuciones patronales	7.917,1	6.994,9	(922,3)	(11,6)
Facilidades de pago	175,9	51,3	(124,6)	(70,8)
Otros ingresos (3)	152,3	351,4	199,1	130,7
Capitalización (-)	4.149,3	4.351,8	202,5	4,9
Rezagos, transitorios y otros (-)	82,0	56,3	(25,6)	(31,3)
3- COMERCIO EXTERIOR	2.803,8	2.302,8	(500,0)	(17,9)
Derecho de importación	2.694,0	2.227,2	(466,8)	(17,3)
Derecho de exportación	27,9	25,1	(2,8)	(10,0)
Tasa de estadística	81,9	50,6	(31,3)	(38,2)
TOTAL REC. TRIBUTARIOS	60.036,5	47.643,0	(12.393,5)	(20,6)
TOTAL CON CAP. Y TRANSIT.	54.267,8	52.051,1	(2.216,7)	(4,1)
COPARTICIPADO (Bruto)	25.459,3	24.817,2	(642,1)	(2,5)
COPARTICIPADO (Neto) (4)	21.090,8	20.545,0	(545,8)	(2,6)
CLASIF. PRESUPUESTARIA	50.036,5	47.643,0	(2.393,5)	(4,8)
Administración Nacional	26.389,3	25.465,9	(923,4)	(3,5)
Contribuciones Seg. Social (5)	10.061,7	8.947,1	(1.114,6)	(11,1)
Provincias (6)	13.379,6	13.035,7	(343,9)	(2,6)
No presupuestarios (7)	206,0	194,3	(11,7)	(5,7)

Fuente: Dirección Nacional de Investigaciones y Análisis Fiscal (DNIAF) del MEyOSP, en base a datos de la AFIP.

(1) : No se contabilizan, por no ser recaudados por la AFIP, el Fondo Especial del Tabaco, los fondos de energía eléctrica, el impuesto a Pasajes Aéreos, las cajas previsionales de las Fuerzas Armadas y de Seguridad y las Asignaciones Familiares Compensables.

(2) : Ent. de Cine, Monotributo Impositivo, Emerg. s/Automotores, Motos, Embarcaciones y Aeronaves y otras menores.

(3) : Incluye Monotributo previsional.

(4) : Bruto menos 15% y suma fija para provincias.

(5) : Datos netos de Asignaciones Familiares Compensables.

(6) : 56,66% de Coparticipados (neto), 56,66% del 93,73% de Bienes Personales, 30% de Monotributo Impositivo, y sumas fijas por Pacto Fiscal y Ganancias.

(7) : Fondo Solidario de Redistribución (datos provisionales)

RECAUDACION TRIBUTARIA

(en millones de pesos)

	enero -diciembre		Diferencias	
	1997	1998	Absoluta	%
1 - DGI (excluido S. Social)	35142,4	36965,1	1.822,7	5,2
Ganancias	8.333,8	9.488,6	1.154,8	13,9
I.V.A.	20.473,9	20.857,4	383,5	1,9
Reintegros	635,5	520,3	(133,2)	(20,4)
Internos Coparticipados	1.537,3	1.481,9	(55,4)	(3,6)
Present Exp. y Fac. de Pago	17,5	(15,7)	(33,2)	
Premios de juegos	106,3	91,3	(15,0)	(14,1)
Transf. Inmuebles	68,9	73,7	4,8	7,0
Otros coparticipados	48,7	44,2	(4,5)	(9,2)
Sellos	46,9	57,2	10,3	22,0
Bienes Personales	488,7	772,2	283,5	58,0
Combustibles - Naftas	2.443,8	2.325,4	(118,4)	(4,8)
Combustibles - Otros	1.483,3	1.367,1	(116,2)	(7,8)
Internos Seguros	258,7	272,5	13,8	5,3
Internos Automot. gasoleros	105,0	187,3	82,3	78,4
Adicional cigarrillos	193,8	197,8	3,9	2,0
Radiodifusión por TV AM y FM	126,6	131,1	4,5	3,5
Otros Impuestos	62,7	153,5	90,8	144,8
2 - SISTEMA DE SEG. SOCIAL	10.551,3	10.267,7	(283,7)	(2,7)
Aportes personales	6.375,0	6.253,6	(121,5)	(1,9)
Contribuciones patronales	7.210,1	7.917,1	707,0	9,8
Facilidades de pago	407,6	175,9	(231,7)	(56,8)
Cajas Provinciales ¹	208,6	0,3	(208,3)	(99,8)
Otros ingresos	108,2	152,0	43,8	40,4
Capitalización	3.695,7	4.149,3	453,6	12,3
Rezagos, transitorios y otros	62,5	82	19,4	31,1
3 - COMERCIO EXTERIOR	2.833,6	2.803,8	(29,8)	(1,1)
Derecho de importación	2.435,1	2.694,0	258,9	10,6
Derecho de exportación	6,5	27,9	21,4	330,9
Tasa de estadística	392,0	81,9	(310,1)	(79,1)
TOTAL DE REC. TRIBUTARIOS	48.527,3	50.036,5	1.509,2	3,1
TOTAL CON CAPIT. Y TRANSIT.	52.285,6	54.267,8	1.982,2	3,8
COPARTICIPADO (BRUTO)	24.132,7	25.459,3	1.326,6	5,5
COPARTICIPADO (NETO) ²	19.963,2	21.090,8	1.127,6	5,6
CLASIFICACION PRESUPUESTARIA³				
Administración Nacional	25.415,7	26.389,3	973,6	3,8
Contribución Seguridad Social	10.395,4	10.125,5	(269,9)	(2,5)
Provincias ⁴	12.560,3	13.379,6	819,3	6,5
No presupuestarios ⁵	156,0	142,2	(13,8)	(8,8)

¹ Transferidas a la Nación pero aún no incluidas en el S.S.I.J.P.

² Coparticipación bruta menos 15% y sumas fijas para provincias

³ No se contabilizan los Fondos del Tabaco y Energía Eléctrica, el importe sobre pasajes aéreos y las Cajas Previsionales de las Fuerzas Armadas y de Seguridad

⁴ 56,66% de Coparticipados (neto) suma fija Pacto Fiscal y suma fija Ganancias.

⁵ Fondo Solidario de Redistribución (datos provisorios).

RECAUDACION TRIBUTARIA. ESTRUCTURA PORCENTUAL (1)

COD.	CONCEPTO	1993	1994	1995	1996	1997	1998	1998(*)
01	INGRESOS, BENEF. Y GANANC. DE CAPITAL	10,4	13,1	14,6	15,9	17,2	18,9	19,2
01.01	Ganancias	10,1	12,8	14,5	15,5	16,8	18,6	18,9
01.04	Premios jgos. azar y concursos deportivos	0,2	0,2	0,2	0,2	0,2	0,2	0,2
01.09	Otros	0,1	0,2	0,1	0,1	0,1	0,1	0,1
02	PATRIMONIOS	1,5	1,2	1,1	1,7	1,1	1,6	3,5
02.01	Capitales	0,0	0,0	0,0	0,0	0,0	0,0	0,0
02.02	Activos	1,1	0,8	0,3	0,2	0,1	0,1	0,0
02.03	Bienes Personales	0,3	0,3	0,7	1,5	1,0	1,5	1,1
02.09	Otros	0,0	0,1	0,0	0,0	0,0	0,1	2,3
03	INTERNOS S BIENES, SERV. Y TRANSACC.	50,1	49,2	51,2	54,3	54,7	53,6	53,3
03.01	Iva bruto	38,4	38,1	40,5	42,8	41,4	40,8	38,4
03.02	Internos unificados	5,5	5,3	5,4	4,4	3,8	3,8	3,7
03.03	Combustibles líquidos bruto	4,9	4,5	4,2	5,3	7,9	7,2	7,3
03.04	Consumo de energía eléctrica	0,3	0,4	0,4	0,4	0,3	0,4	0,3
03.08	Sellos	0,4	0,2	0,1	0,1	0,1	0,1	0,1
03.09	Otros	0,6	0,7	0,7	1,1	1,1	1,3	3,3
04	COMERCIO Y TRANSACC. INTERNACIONALES	6,0	6,3	4,9	5,3	5,9	5,6	4,8
04.01	Derechos de importación	3,0	3,4	4,1	4,3	4,9	5,3	4,6
04.02	Estadística de importación	2,7	2,6	0,5	0,7	0,8	0,2	0,1
04.03	Derechos de exportación	0,1	0,1	0,1	0,1	0,0	0,1	0,1
04.09	Otros	0,1	0,2	0,2	0,2	0,1	0,1	0,1
05	OTROS RECURSOS (2)	2,9	2,1	2,2	0,1	0,0	0,0	0,0
05.01	Regularizaciones tributarias	2,9	2,1	2,2	0,1	0,0	0,0	0,0
06	APORTES Y CONTRIB. A SEG. SOCIAL	31,1	30,5	28,4	24,5	22,4	21,3	20,3
06.01	Empleados	0,0	0,0	7,4	6,4	5,4	4,7	4,5
06.02	Empleadores	0,0	0,0	17,5	14,0	13,8	13,9	13,6
06.03	Autónomos	1,7	3,3	3,5	4,1	3,2	2,6	2,2
06.04	01 y 02 no identificados	29,5	27,2	0,0	0,0	0,0	0,0	0,0
07	RECAUDACION TRIBUTARIA BRUTA	102,0	102,5	102,6	101,7	101,3	101,0	101,2
08	DEDUCCIONES	2,0	2,5	2,6	1,7	1,3	1,0	1,2
08.01	Reintegros a la exportación	1,9	1,9	2,2	1,4	1,2	1,0	1,2
08.02	Otros reintegros	0,1	0,6	0,5	0,3	0,1	0,0	0,0
09	RECAUDACION TRIBUTARIA NETA (7)-(8)	100,0	100,0	100,0	100,0	100,0	100,0	100,0

Fuente: Dirección Nacional de Investigaciones y Análisis Fiscal del MEyOSP, en base a datos de la AFIP y SPEyR.

(1): Incluye los impuestos nacionales no recaudados de la AFIP.

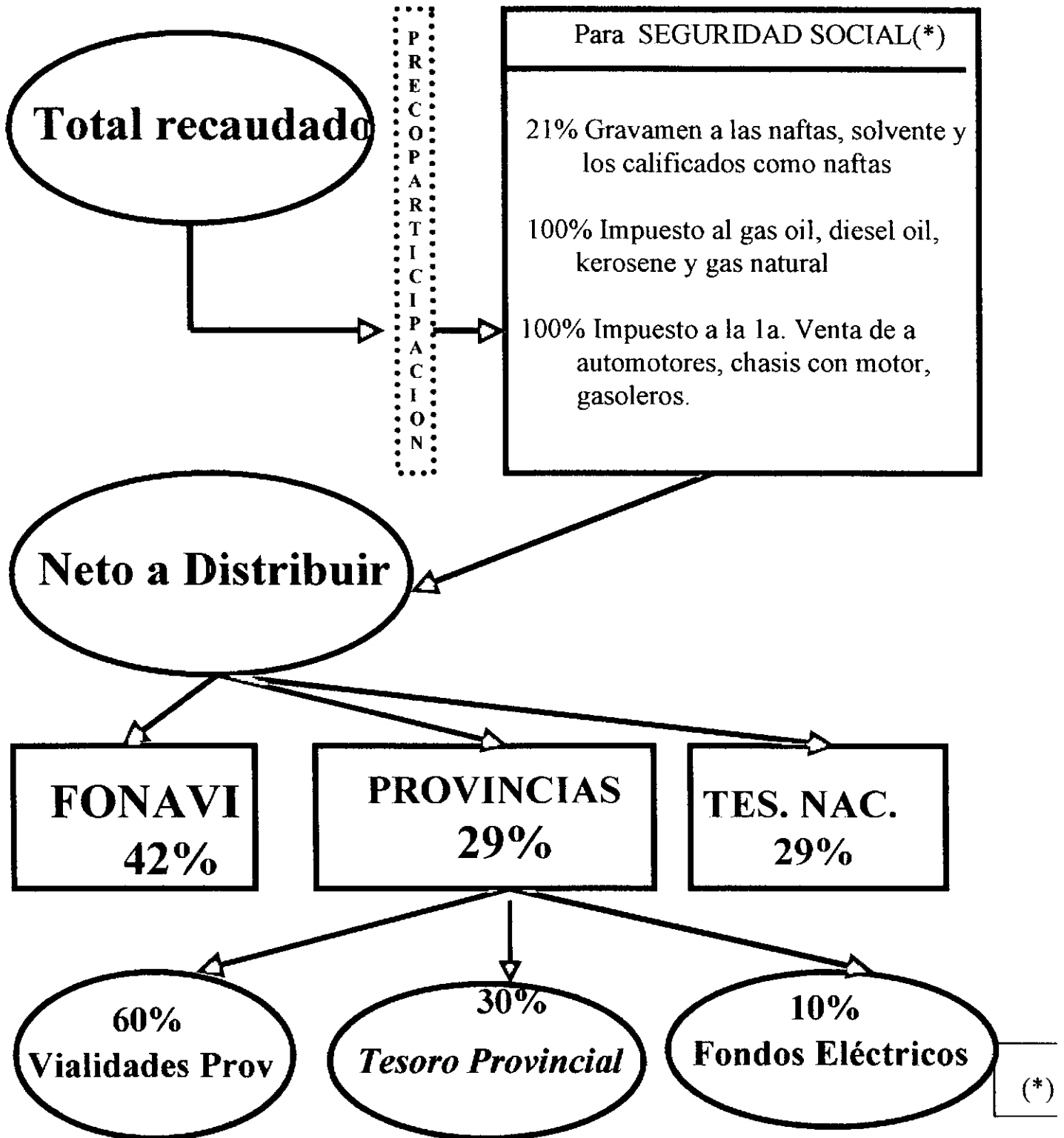
(2): Incluye cuasitributarios.

(*): Datos provisorios.

DISTRIBUCION IMPUESTO A LOS COMBUSTIBLES

LEY 23966

DISTRIBUCION DEL IMPUESTO A LOS COMBUSTIBLES
e Impuesto a la 1a. Venta de autos etc.. que utilizan gasoil
como combustible
LEYES 23.966 Y 24.699



(*)Por Dec455/99 retención del 12% en forma transitoria s/los fondos afectados.Ver Glosario de Leyes

LEY 23966 - TITULO III - CAPITULO IV - ARTICULO 18

IMPUESTO SOBRE LOS COMBUSTIBLES LIQUIDOS Y GAS NATURAL

ENERO - DICIEMBRE 1999

CONCEPTO	ENERO	FEBRERO	MARZO	ABRIL	MAYO	JUNIO	JULIO	AGOSTO	SEPTIEMBRE	OCTUBRE	NOVIEMBRE	DICIEMBRE	TOTAL
NACION	35.429.216	47.757.345	40.974.579	38.830.900	43.909.345	38.351.371	38.754.157	41.162.208	41.061.593	39.401.076	41.395.850	50.989.871	498.017.511
FONAVI	51.311.279	69.165.809	59.342.493	56.237.855	63.592.845	55.543.365	56.495.656	59.614.232	59.468.514	57.063.628	59.952.610	73.847.399	721.635.685
FONDO ESPECIAL DE ELECTRICIDAD	3.542.922	4.775.734	4.097.458	3.883.090	4.390.935	3.374.921	3.432.784	3.622.274	3.613.420	3.467.295	3.642.835	5.098.987	46.942.654
FONDO INFRAESTRUCTURA ELEC. PROV.	10.628.765	14.327.203	12.292.374	11.649.270	13.172.804	10.124.762	12.219.877	10.866.823	10.840.261	10.401.884	10.928.504	25.055.123	152.507.649
VIALIDAD PROVINCIALES	21.257.530	28.654.407	24.584.747	23.298.540	26.345.607	17.121.784	20.562.969	21.733.646	21.680.521	20.803.768	22.809.590	50.110.246	298.963.355
TOTAL	122.169.711	164.680.499	141.291.650	133.899.655	151.411.536	124.516.202	131.465.443	138.999.183	136.564.309	131.137.651	138.729.389	205.101.626	1.718.066.854

(*) El Banco Nación informa que el día 10 de diciembre de 1999, se realizó un reintegro del 12% en concepto del Art. 8º- Decreto 456/99.

FONDO NACIONAL DE LA VIVIENDA

FONDO NACIONAL DE LA VIVIENDA

Enero-diciembre 1999
(En pesos)

JURISDICCION	ENERO	FEBRERO	MARZO	ABRIL	MAYO	JUNIO	JULIO	AGOSTO	SEPTIEMBRE	OCTUBRE	NOVIEMBRE	ENERO	DICIEMBRE
BUENOS AIRES	9.715.012	10.118.416	8.554.765	10.656.008	11.712.294	8.000.810	7.927.150	5.207.709	11.833.336	8.472.389	8.642.725	10.709,30	
CATAMARCA	1.407.002	1.465.440	1.238.952	1.543.306	1.696.170	1.158.738	1.148.070	1.261.386	1.206.691	1.226.190	1.252.301	1.551,00	
CORDOBA	3.785.505	3.942.928	3.333.210	4.152.128	4.563.509	3.117.557	3.088.855	3.393.306	3.247.461	3.299.035	3.369.470	4.172,90	
CORRIENTES	3.316.504	3.454.448	2.920.206	3.637.711	3.998.119	2.731.311	2.706.165	2.972.844	2.845.040	2.890.305	2.952.235	3.655,90	
CHACO	3.082.004	3.209.520	2.714.294	3.380.588	3.715.422	2.538.188	2.514.820	2.762.613	2.643.829	2.685.940	2.743.618	3.397,40	
CHUBUT	2.144.003	2.233.248	1.887.756	2.351.643	2.584.642	1.765.696	1.749.440	1.921.689	1.838.986	1.868.480	1.908.552	2.363,40	
ENTRE RIOS	2.613.003	2.721.728	2.300.759	2.866.057	3.150.033	2.151.942	2.132.130	2.342.151	2.241.408	2.277.210	2.326.383	2.880,40	
FORMOSA	2.680.003	2.791.216	2.360.004	2.939.594	3.230.804	2.207.120	2.186.800	2.401.963	2.299.305	2.335.600	2.385.393	2.954,30	
JUJUY	2.010.002	2.093.584	1.769.856	2.204.681	2.423.103	1.655.340	1.640.100	1.801.473	1.724.336	1.751.700	1.789.342	2.215,70	
LA PAMPA	1.340.002	1.244.592	1.172.810	1.468.372	1.614.769	1.103.560	1.093.400	1.073.658	1.126.436	1.161.961	1.192.100	1.477,10	
LA RIOJA	1.340.002	1.395.952	1.179.707	1.469.769	1.615.401	1.103.560	1.093.400	1.200.981	1.149.366	1.167.800	1.193.292	1.477,10	
MENDOZA	2.680.003	2.791.216	2.360.004	2.939.594	3.230.804	2.207.120	2.186.800	2.401.963	2.299.305	2.335.600	2.385.393	2.954,30	
MISIONES	3.149.004	3.279.696	2.772.950	3.454.068	3.796.193	2.593.366	2.569.490	2.822.425	2.701.728	2.744.330	2.803.223	3.471,30	
NEUQUEN	2.881.003	2.225.680	2.499.421	3.152.603	3.473.115	2.372.654	2.350.810	1.924.058	2.353.191	2.510.770	2.536.193	3.175,90	
RIO NEGRO	3.015.004	3.140.032	2.655.050	3.307.051	3.634.654	2.483.010	2.460.150	2.702.801	2.585.931	2.627.550	2.684.013	3.323,60	
SALTA	2.680.003	2.791.216	2.360.004	2.939.594	3.230.804	2.207.120	2.186.800	2.401.963	2.299.305	2.335.600	2.385.393	2.954,30	
SAN JUAN	2.445.503	2.546.976	2.153.503	2.682.357	2.948.108	2.013.997	1.995.455	2.192.325	2.097.523	2.131.235	2.176.774	2.695,80	
SAN LUIS	2.445.503	2.489.872	2.150.614	2.681.800	2.948.108	2.013.997	1.995.455	2.143.172	2.089.496	2.131.235	2.174.390	2.695,80	
SANTA CRUZ	2.144.003	2.233.248	1.887.756	2.351.643	2.584.642	1.765.696	1.749.440	1.921.689	1.838.986	1.868.480	1.908.552	2.363,40	
SANTA FE	3.785.505	3.942.928	3.333.210	4.152.128	4.563.509	3.117.557	3.088.855	3.393.306	3.247.461	3.299.035	3.369.470	4.172,90	
SGO. DEL ESTERO	2.881.003	3.000.368	2.537.149	3.160.090	3.473.115	2.372.654	2.350.810	2.582.584	2.471.281	2.510.770	2.564.803	3.175,90	
TUCUMAN	2.814.003	2.930.880	2.477.904	3.086.554	3.392.344	2.317.476	2.296.140	2.522.180	2.413.955	2.452.380	2.505.198	3.102,00	
TIERRA DEL FUEGO	1.775.501	1.849.344	1.563.354	1.947.445	2.140.405	1.462.217	1.448.755	1.591.242	1.523.125	1.547.335	1.580.725	1.957,20	
TOTAL	66.129.080	67.892.528	59.183.236	72.924.784	79.720.067	54.460.686	53.959.290	54.939.481	60.077.481	57.630.930	58.829.538	72.896.90	

(*) Datos del ME y OP - Dirección de Coordinación Fiscal con Provincias - En miles de pesos

COPARTICIPACION FEDERAL DE IMPUESTOS
Distribucion Primaria a Municipios (Teórica)

EL REGIMEN MUNICIPAL EN LA ORGANIZACIÓN CONSTITUCIONAL FEDERAL¹

1~ El municipio y el régimen municipal en la organización federal: Antecedentes históricos. La Organización Constitucional de 1853/60

Como hemos sostenido en otro trabajo, el federalismo argentino representa el modo natural e histórico de ordenar las relaciones y resolver conflictos entre las ciudades-provincia fundacionales, y el conjunto de municipios y provincias que conforman la República Argentina.

La génesis de nuestra organización socio-política se encuentra en las ciudades fundacionales y en los cabildos como su expresión consumada de régimen político.

La organización capitular, cuyas competencias de policía, hacienda, justicia y guerra abarcaban la totalidad de la vida en las ciudades del Virreinato, es la base histórico-institucional del federalismo argentino.

En 1820, uno después de la batalla de Cepeda se produce la descomposición del incipiente "poder nacional" y comienza el ciclo de consolidación de las provincias.

Estas constituían en todos los casos una proyección territorial de las ciudades y es comprensible que en el período que va de 1820 a 1853, de fuerte afirmación provincial y régimen pactista confederal, haya menguado el protagonismo institucional de las ciudades y los cabildos.

Así, cuando Rivadavia en 1821 produce la supresión del Cabildo de Luján, en realidad se aprovecha de una circunstancia histórica muy particular y de un debilitamiento lento pero inexorable de las instituciones locales a partir de la Real Ordenanza de Intendentes que, desde 1782, asignó a los Gobernadores-Intendentes las mismas funciones que constituían la competencia de los Cabildos.

Pero desde el mismo momento en que se produce la convocatoria al Congreso Constituyente de 1853, la importancia de los municipios fue revalorada, lo que se expresa en el Decreto de Urquiza de 1852 para organizar el régimen municipal de la

Ciudad de Buenos Aires o, por ejemplo, el proyecto de Alberdi de Constitución³¹ para la provincia de Mendoza, reconociendo en él al "poder municipal" y restaurando la institución de los alcaldes y regidores electivos para la administración de la justicia local.

Todo ello se refleja en la Constitución de 1853 que establece como una de las condiciones para garantizar a las provincias el goce de sus instituciones, que "**se asegure el régimen municipal**" (art. 5).

La cuestión aquí a considerar es si por "**régimen municipal**" debía entenderse **régimen de autonomía municipal**.

La cuestión fue motivo de arduos debates doctrinarios y cambiante jurisprudencia de la Corte Suprema de la Nación.

Justamente, el supremo tribunal entendió en un primer momento que los municipios no eran mas que "delegaciones de los poderes provinciales, circunscriptos a fines y límites administrativos que la legislación había previsto como entidades del régimen provincial y sujetas a su legislación" (Fallos 114-282; 123-313; 154-25 y 194-111). Particularmente se considera el fallo " Ferrocarril del Sud c/ Municipalidad de Avellaneda del año 1911.

Obviamente, si entendemos por **autonomía** la facultad de dictarse la "propia norma" fundamental y organizar a través de ella el "propio régimen municipal", no es esto lo que la Corte entendía en este primer período como " asegurar el régimen municipal" ya que, para ella bastaba que dicho régimen se organizara a través de la legislación provincial. Esto configuraba el régimen municipal de "**autarquía**", caracterizado por el "gobierno propio" pero en base a normas que dicta un orden superior, en este caso el provincial.

Así, la polémica en torno a si la exigencia constitucional del artículo 5 comprendía la autonomía o la autarquía municipal fue el centro de la cuestión durante más de cien años.

A partir de la década de 1960 y como consecuencia de una fuerte evolución doctrinaria en pro del reconocimiento del municipio como comunidad natural de base territorial y de su derecho a la autonomía, comenzó una lenta evolución jurisprudencial que culminaría con un fallo, ya histórico, en 1989: " Rivademar, Angela Martínez Galván de c/ Municipalidad de la Ciudad de Rosario" (fallos 312-

338), en el cual la Corte Suprema, respecto de un municipio de una provincia³² que **no reconocía** en su Constitución la autonomía institucional, estableció que el municipio "tiene base sociológica constituida por su población" y que la Constitución "asegura su presencia, lo que hace imposible su supresión". Con ello los diferenciaba de los entes "autárquicos" y reconocía que son entes **"de naturaleza política, dotados de autonomía"**.

Este fallo y la evolución del derecho público provincial que, desde **1985** venía produciendo en todas las reformas de las Constituciones Provinciales, a excepción de la de Tucumán en 1991, el reconocimiento de la autonomía municipal, preparó el camino para su recepción en el orden constitucional federal con la reforma de 1994.

II- El municipio y el régimen municipal a partir de la reforma constitucional de 1994.

Al momento de reunirse la Convención Constituyente Reformadora de Santa Fe-Paraná en 1994, solo seis provincias no reconocían en sus Constituciones la autonomía de sus municipios: Buenos Aires; Entre Ríos; La Pampa; Mendoza; Santa Fe y Tucumán. Ello evidenciaba el importante avance en la materia hacia el reconocimiento del régimen municipal al de autonomía en el derecho público provincial comparado.

La misma ley 24.309 de "necesidad de la reforma" incluyó expresamente como punto a tratar el de la autonomía municipal "por reforma del artículo 106".

Fue así como el nuevo artículo 123 (ex-106) quedó redactado de la siguiente manera: **"Cada provincia dicta su propia constitución conforme a lo dispuesto por el artículo 5º asegurando la autonomía municipal y reglando su contenido en el orden institucional, político, administrativo, económico y financiero."**

En consecuencia tenemos que, a partir de la reforma constitucional, el régimen municipal argentino:

- 1) Debe organizarse sobre la base del reconocimiento de un "mínimo" de autonomía institucional, a fin de establecer sus propias normas de organización, además del autogobierno y la posibilidad de establecer

impuestos.

- 2) El contenido de esta autonomía, en todos sus aspectos será "reglado" por las provincias a través de sus constituciones. Esto no habilita a que por dicha "regla" se transforme la autonomía en autarquía.
- 3) La regla fundamental en esta materia es la que distribuye las competencias entre la Provincia y sus municipios. Pero antes de ello hay tres cuestiones claves en la materia:
 - a) El reconocimiento del municipio como comunidad natural de base territorial.
 - b) La adopción de un sistema de jurisdicción territorial municipal acorde con tal reconocimiento.
 - c) El reconocimiento al municipio de la autonomía institucional para darse sus propias normas de organización político-administrativa y económico-financiera, sin más limitaciones que el orden de competencias provincial.

COPARTICIPACION FEDERAL A MUNICIPIOS - Legislación Provincial vigente - Año 1997

JURISDICCIONES	NORMA LEGAL	Modificación	Principales normas legales
BUENOS AIRES	Ley 10559	02/05/1995	Decreto 1069/95
CATAMARCA	Ley 3689	26/05/1981	Ley 3919/83
CORDOBA	Ley 8.524	23/01/1996	
CORRIENTES	Ley 3.598	30/01/1981	Ley 3529/81, Ley 3753/93, Ley 4752/94, Ley 5120/97
CHACO	Ley 3.188	02/11/1986	Ley 3467/89, Dec 115/92, Leyes 3798/92, 3698/93, 4060/94, 4099/94, 4100/94 y 4288/96
CHUBUT	Ley 1.564	07/11/1977	Ley 2155/83, Dec 90/92, Ley 2389/94, Dec. 91/92
ENTRE RIOS	Ley 8.492	08/08/1991	Leyes 8706/93 y 8918/95
FORMOSA	Ley 766	22/07/1988	
JUJUY	Ley 4.439	1989	Leyes 4716/94 y 4917/96
LA PAMPA	Ley 1.065	10/06/1988	Leyes 1130/89 y 1192/89, Dec 219/96
LA RIOJA	Ley 4.126	16/02/1982	Acuerdo Financiero Transitorio Ley 6139/96
MENDOZA	Ley 5.379	1988	Ley 5470/90, Dec 540/90, Ley 6369/96
MISIONES	Ley 2.535	02/08/1988	
NEUQUEN	Ley 2.148	15/11/1995	Ley 2019/93
RIO NEGRO	Ley 1.946	17/01/1985	Ley 2058/86, Dec 2329/86, Ley 2252/88, Dec 968/91, Leyes 2475/92 y 2766/94, Dec 221/96, 559/96 y 662
SALTA	Ley 5.082- 6.687	1/12/1976 y 4-Dec-58/77, 798/78, 1703/84 y 2833/84	Ley 6438, Dec. 1856/89, Leyes 6612/91, 6648/91 y 6678/92, Dec 70/93, Ley 6821
SAN JUAN	Ley 6.466	07/07/1994	Convenios entre Provincia y Municipios
SAN LUIS	Ley 3.682	01/12/1975	Leyes 4802/88 y 5022/95
SANTA CRUZ	Ley 1.494	31/12/1982	
SANTA FE	Ley 7.457	1980	Ley 9595/84 Dec. 2105/94
SGO. DEL E.	Const. Prov. y Dec. 2082/92	27/08/1992	
TUCUMAN	Ley 6.316	17/01/1983	Ley 6650/95 Ley 6651/95
T. DEL FUEGO	Ley 191	21/11/1991	Ley 343/88 Dec 3134/93 Ley 231/95 Ley 278/96

Fuente: Subsecretaría de Programación Regional

COPARTICIPACION FEDERAL DE IMPUESTOS
Distribución primaria a municipios (teórica) - Año 1999

JURISDICCIONES	COPARTICIPACION FED.a MUNICIPIOS % (a)	COPARTICIPACION PROVINCIAL \$ (b)	TRIBUCION TEORIC A MUNICIPIOS \$ (c)
BUENOS AIRES	16,14	2.266.350.939	365.789.042
CATAMARCA	8,50	284.256.649	24.161.815
CORDOBA	20,00	916.380.842	183.276.168
CORRIENTES	12,00	383.647.464	46.037.696
CHACO	15,50	514.843.095	79.800.680
CHUBUT	10,00	163.215.352	16.321.535
ENTRE RIOS	12,00	503.909.751	60.469.170
FORMOSA	12,00	375.695.959	45.083.515
JUJUY	(*)	293.202.115	
LA PAMPA	10,71	193.811.310	20.757.191
LA RIOJA	10,00	213.689.457	21.368.946
MENDOZA	14,00	430.360.737	60.250.503
MISIONES	12,00	340.909.306	40.909.117
NEUQUEN	15,00	179.118.315	26.867.747
RIO NEGRO	10,00	260.403.394	26.040.339
SALTA	15,00	395.574.102	59.336.115
SAN JUAN	(*)	348.860.851	
SAN LUIS	8,00	235.555.496	18.844.440
SANTA CRUZ	11,00	163.215.356	17.953.689
SANTA FE	13,44	922.343.803	123.963.007
SGO. DEL E.	15,00	426.385.650	63.957.848
TUCUMAN	16,50	490.989.153	81.013.210
T. DEL FUEGO	25,00	98.812.716	24.703.179
TOTAL		10.401.531.812	1.406.904.952

Fuente: Elaboración propia con datos de la Subsecretaría de Programación Regional

(a) Indices primarios de distribución (Fuente Subs. de Prog. Regional)

(b) Coparticipación Anual 1998 - (Fuente: C.F.I.)

(c) (a) x (b) Distribución teórica

(*) No poseen indices de distribución

CUADRO DE MUNICIPIOS Y COMUNAS ARGENTINOS POR PROVINCIAS

PROVINCIA	TOTALES	Municipios	Comunas (*)
Buenos Aires	134	134	0
Catamarca	34	34	0
Córdoba	427	249	178
Corrientes	66	66	0
Chaco	68	68	0
Chubut	45	23	22
Entre Ríos	252	67	185
Formosa	37	27	10
Jujuy	60	21	39
La Pampa	79	58	21
La Rioja	18	18	0
Mendoza	18	18	0
Misiones	75	75	0
Neuquén	53	34	19
Río Negro	75	38	37
Salta	59	59	0
San Juan	19	19	0
San Luis	64	56	8
Santa Cruz	18	14	4
Santa Fe	363	48	315
Santiago del Estero	71	28	43
Tierra del Fuego	3	2	1
Tucumán	112	19	93
TOTAL	2.150	1.175	975

(*) Incluye Comunas, Comisiones Municipales, Juntas de Gobierno, Comisiones de Fomento y Comisiones Rurales.

Fuente: Dirección Nacional de Coordinación con las Provincias – M.E. y O. Y S.P.

DISTRIBUCION DE INGRESOS PROYECTADOS

PARA EL AÑO 2000

COMPROMISO FEDERAL – Ley 25235

(Promulgada el 30-12-99)

Después de algunas negociaciones el Senado Nacional dio su aprobación al Pacto Fiscal firmado el 6 de diciembre por los gobernadores y los representantes de la Alianza, Federico Storani y José Luis Machinea.

La reunión que había sido precedida por reuniones de Gobernadores Justicialistas y Aliancistas, por separado, se llevó a cabo en el Consejo Federal de Inversiones y concluyó cerca de las 3 de la mañana del día siguiente.

Prácticamente el documento firmado no modificó el espíritu del enviado por los futuros gobernantes de la Alianza a todos los Gobernadores. El contexto en que se proponía el pacto es el elevado déficit fiscal y la necesidad de la Nación de obtener fondos frescos distribuir los excedentes que la reforma tributaria en ciernes podría generar.

La propuesta, desde el punto de vista financiero, era la de enviar un contingente fijo de fondos que resulta del promedio de lo girado en los años 98 y 99 en concepto de coparticipación y fondos de regímenes especiales, como los que surgen del reparto de combustibles, ganancias, etc.

Finalmente el acuerdo, que encargaba a los Gobernadores el trámite de aprobación en el Senado, concluyó con las siguientes *cláusulas principales*:

- a) Las provincias recibirán mensualmente en el año 2000 la suma de \$1.350 millones, en concepto de la distribución de los fondos tributarios que incluyen la Coparticipación Federal y la totalidad de los Fondos con afectación específica. En el año 2001 la suma será de \$ 1.364 millones, que constituirán un piso ya que la distribución definitiva será la de promediar las remesas de los años 1998, 1999 y 2000 en caso de que resulte mayor.
- b) La Nación se comprometió a discutir en forma individual con cada provincia que lo desee, la refinanciación de sus deudas a 10 años de plazo con uno de gracia. Las provincias en caso de llegar a un acuerdo, deberán cumplir un conjunto de obligaciones especiales que tenderán a transparentar las cuentas y sanear sus finanzas, incluidos las de sus municipios.
- c) El Estado Nacional absorberá, en forma gradual, el déficit de las Cajas de Jubilaciones Provinciales que no se hayan transferido. En el 2000 se hará cargo del 5%, en el 200 del 20% y el 75% restante en una negociación futura. Las provincias se comprometen a modificar en 180 días sus regímenes previsionales para igualarlo al nacional respecto a las prestaciones y condiciones para acceder a los beneficios. En caso de dictarse la nueva Ley de Coparticipación o prorrogarse los pactos fiscales, la nación financiará en tres años el 100% del déficit.

- d) En lo que concierne a los municipios se destaca que en el plazo de 24 meses se implementará una armonización tributaria que los incluirá. Otro tema que perjudicará a los municipios, consiste en el acuerdo de que el 50% de lo que percibirán las provincias por los fondos afectados no serán coparticipados con los municipios.

DISTRIBUCION MENSUAL DE INGRESOS PROYECTADOS PARA EL 2000

PROVINCIA S	CORPATIC. FEDERAL DE IMPUESTOS LEY N° 23.548	TRANSFER. DE SERVICIOS LEY 24.049	FONDO DE COMPENS. DE DESEQUILIB.	IMPUESTO S/ LOS ACTIVOS FDO. EDUC. LEY N° 23.996	IMPUESTO A LAS GANANCIAS EXCEDENTE FDO. CONURB. BONAER.	Régimen Simplificado o Pequeños	Ganancias Ley N° 24.699 Suma F.I.je.	Seguridad Social Bienes Personales Incorp. AI	IMP. A LOS COMB. LIQUIDOS LEY N° 23.988 y 24.699		Bienes Personales Dedic. según Ley 23.948	TOTAL
									OB DE INFRAEST.	VALIDAD PROVINCIAL		
BUENOS AIRES	192.148.920	36.980.000	0	114.978	54.166.687	1.200.683	7.967.392	4.617.287	1.441.964	131.870	8.405.893	311.230.508
CATAMARCA	24.100.004	1.783.333	2.200.000	8.604	503.729	150.584	899.300	0	0	330.101	559.884	32.018.645
CORDOBA	77.693.048	10.441.667	500.000	11.827	2.817.367	485.489	3.221.500	1.578.824	482.431	1.064.177	1.759.298	104.542.437
CORRIENTES	32.528.698	3.216.667	1.500.000	14.275	1.890.436	203.252	1.348.700	504.199	157.455	445.627	706.675	44.180.381
CHACO	43.649.670	2.800.000	500.000	18.846	2.242.202	273.753	1.809.900	396.386	123.791	597.862	856.174	55.771.456
CHUBUT	13.837.841	2.016.667	3.000.000	8.607	621.879	86.487	573.600	155.053	48.426	189.536	882.970	21.915.402
ENTRE RIOS	42.722.757	5.625.000	1.800.000	10.047	1.415.559	286.964	1.771.500	684.310	213.709	565.178	1.252.085	58.803.710
FORMOSA	31.852.469	1.725.000	2.200.000	9.151	1.056.399	189.037	1.320.792	184.645	57.658	436.287	531.927	41.402.274
JUJUY	24.858.407	2.775.000	2.200.000	7.585	1.228.387	155.334	1.030.792	0	0	340.492	585.045	34.607.229
LA PAMPA	16.431.818	1.600.000	2.500.000	7.381	238.419	102.687	681.300	133.577	41.712	225.070	681.434	23.584.614
LA RIOJA	18.117.150	1.691.667	2.200.000	7.585	404.046	113.216	761.200	0	0	248.165	581.638	25.154.188
MENDOZA	36.487.081	5.141.667	2.200.000	15.880	1.681.208	227.998	1.512.900	216.469	87.602	468.770	1.081.190	50.921.475
MISIONES	28.903.168	2.841.667	2.200.000	11.690	1.790.357	180.608	1.198.500	0	0	395.886	830.872	40.295.379
NEUQUEN	15.188.095	1.450.000	2.500.000	10.347	554.462	392.827	629.700	97.354	30.402	209.008	780.912	22.413.684
RIO NEGRO	22.077.658	1.216.667	2.500.000	11.993	782.427	137.952	915.400	0	0	302.408	624.742	29.846.257
SALTA	33.537.781	3.316.667	2.500.000	15.903	2.169.938	209.568	1.390.800	0	0	459.372	743.363	46.287.912
SAN JUAN	29.577.293	2.508.333	2.200.000	8.991	707.560	184.821	1.226.400	0	0	406.120	567.851	39.083.508
SAN LUIS	19.970.984	1.575.000	2.200.000	7.445	415.935	124.785	828.100	0	0	273.548	532.032	27.073.973
SANTA CRUZ	13.837.841	708.333	3.000.000	7.450	155.740	367.958	573.600	128.230	39.415	189.536	828.989	20.147.967
SANTA FE	78.198.650	11.290.750	500.000	30.185	3.337.047	488.643	3.242.500	1.702.452	531.688	3.571.095	1.838.364	109.219.169
SANTIAGO DEL ESTERO	38.150.015	2.633.333	2.200.000	14.994	1.735.889	226.895	1.498.992	0	0	495.145	783.013	47.812.029
TUCUMAN	41.627.300	4.650.000	2.200.000	13.603	2.144.712	260.118	1.728.100	0	0	570.172	862.692	56.443.688
TIERRA DEL FUEGO	0	0	3.000.000	0	101.246	87.437	447.500	11.196	3.499	147.816	368.879	4.768.697
SUB-TOTAL	873.460.540	107.987.418	45.800.000	394.164	81.887.729	5.525.651	36.668.668	10.405.984	3.249.732	12.112.157	24.224.322	1.247.502.780
TIERRA DEL FUEGO	11.125.568	1.000.000	0	3.558	0	0	0	0	0	0	0	12.129.117
TOTAL	1.259.631.697	1.259.631.697	1.259.631.697	1.259.631.697	1.259.631.697	1.259.631.697	1.259.631.697	1.259.631.697	1.259.631.697	1.259.631.697	1.259.631.697	1.259.631.697

Nota: La presente distribución no incluye FONAVI ni Fondos Eléctricos.

DISTRIBUCION ANUAL DE INGRESOS PROYECTADOS PARA EL 2000

PROVINCIA S	COPARTIC. FEDERAL DE IMPUESTOS LEY Nº 23.548	TRANSFER. DE SERVICIOS LEY 24.049	FONDO DE COMPENS. DE DESEQUILIB.	IMPUESTO S/ LOS ACTIVOS FDO. EDUC. LEY Nº 23.906	IMPUESTO A LAS GANANCIAS		Régimen Simplificado p/Pequeños Contribuyentes	Ganancias Ley Nº 24699 Suma Fila.	Seguridad Social		IMP. A LOS COMB. LIQUIDOS		Blanes Parson. Distrb. según Ley 23548	TOTAL
					OB.DE INFRAEST. BASICA SOCIAL	EXCEDENTE FDO. CONURB.BONAER.			Punto 2 Art. 5	Bienes Personales Incorp. Al	OBRAS DE INFRAEST.	VIALIDAD PROVINCIAL		
BUENOS AIRES	2.305.763.040	443.760.000	0	1.379.736	650.000.004	0	14.408.196	95.608.704	55.407.444	17.303.568	1.582.440	76.870.716	72.682.248	3.853.849.684
CATAMARCA	289.200.048	21.399.996	26.400.000	103.248	6.044.748	7.481.016	1.807.128	11.991.600	0	0	3.961.212	6.718.608	9.116.136	392.142.381
CORDOBA	932.316.588	125.300.004	6.000.000	381.924	33.808.644	24.117.024	5.825.868	38.658.000	18.921.888	5.909.172	12.770.124	21.111.576	29.388.432	1.281.358.632
CORRIENTES	390.319.176	38.600.004	18.000.000	171.300	20.285.220	10.096.704	2.439.024	16.184.400	6.050.388	1.889.460	5.346.324	8.478.900	12.303.672	541.818.355
CHACO	523.796.040	33.600.000	6.000.000	223.752	13.549.500	3.273.036	3.273.036	21.718.800	4.756.632	1.485.492	7.174.584	10.282.088	16.511.124	681.379.258
CHUBUT	166.054.092	24.200.004	36.000.000	103.284	6.262.548	4.295.496	1.037.604	6.885.600	1.860.636	581.112	2.274.432	8.195.640	5.234.376	271.082.385
ENTRE RIOS	512.673.084	67.500.000	21.600.000	177.384	18.986.708	13.261.800	3.203.588	21.258.000	8.211.720	2.584.508	7.022.136	15.026.020	16.160.592	721.725.473
FORMOSA	382.229.628	20.700.000	26.400.000	120.564	12.676.788	9.887.508	2.388.444	15.849.504	2.215.740	691.896	4.085.904	6.383.124	12.048.648	506.377.093
JUJUY	298.300.884	33.300.000	26.400.000	109.812	14.716.644	7.716.420	1.864.006	12.369.504	1.602.924	600.544	2.700.840	7.020.540	9.403.032	425.035.570
LA PAMPA	197.181.816	19.200.000	30.000.000	91.020	2.837.028	5.100.684	1.232.244	8.175.600	0	0	2.977.860	8.177.208	6.215.460	290.168.164
LA RIOJA	217.405.800	20.300.004	26.400.000	88.572	4.848.540	5.623.836	1.358.580	9.014.400	0	0	5.997.240	6.979.656	6.852.984	308.887.268
MENDOZA	437.844.972	61.700.004	26.400.000	188.160	20.174.496	11.326.080	2.735.952	18.154.800	2.597.628	811.224	4.750.752	9.968.064	10.933.056	625.492.094
MISIONES	346.838.028	34.100.004	26.400.000	140.280	21.484.284	8.971.956	2.167.272	14.382.000	1.168.248	364.824	2.496.072	9.370.944	5.744.268	494.936.758
NEUQUEN	182.233.140	17.400.000	30.000.000	124.154	6.553.544	4.713.824	1.655.424	7.556.400	0	0	3.628.872	7.496.904	8.351.184	365.923.703
RIO NEGRO	264.931.656	14.600.004	30.000.000	143.916	9.508.124	10.410.612	2.514.792	16.687.200	0	0	5.512.464	8.920.236	12.686.172	567.945.076
SALTA	402.453.372	39.800.004	26.400.000	190.836	26.039.256	26.039.256	2.147.852	14.716.800	1.138.680	0	4.861.440	6.810.612	11.188.020	478.508.311
SAN JUAN	354.927.516	30.099.996	26.400.000	107.892	8.490.720	9.181.248	1.497.420	9.937.200	0	0	3.282.576	6.384.384	7.554.252	331.990.656
SAN LUIS	239.651.928	18.900.000	26.400.000	89.340	4.991.220	6.199.356	1.497.420	6.895.600	0	0	2.274.432	7.547.988	5.234.376	248.085.730
SANTA CRUZ	166.054.092	8.489.996	36.000.000	89.400	1.868.880	4.236.496	1.037.604	38.910.000	20.429.424	6.360.016	42.853.140	22.060.368	29.579.760	1.341.650.547
SANTA FE	938.383.800	135.489.000	6.000.000	362.220	40.044.564	24.274.020	5.863.716	38.910.000	0	0	5.941.740	9.396.156	13.674.288	585.406.362
SANTIAGO DEL ESTERO	433.800.180	31.599.996	26.400.000	179.928	20.831.868	11.221.548	2.710.740	17.987.904	0	0	6.842.064	10.352.304	15.746.160	692.140.844
TUCUMAN	499.527.600	55.800.000	26.400.000	163.236	25.736.544	12.921.732	3.121.416	20.713.200	134.376	41.988	1.773.792	4.426.548	4.082.028	61.969.661
TIERRA DEL FUEGO	10.481.396	1.295.849.018	26.400.000	4.729.958	39.212.748	214.848.968	85.307.812	410.000.000	0	0	48.343.996	290.651.864	334.391.368	15.344.045.600
TOTAL	10.481.396	1.295.849.018	26.400.000	4.729.958	39.212.748	214.848.968	85.307.812	410.000.000	0	0	48.343.996	290.651.864	334.391.368	15.344.045.600
TIERRA DEL FUEGO	133.506.708	12.000.000	0	42.816	0	0	0	0	0	0	0	0	0	146.563.082
Ciudad de Buenos Aires	158.999.996	0	0	155.354	0	0	0	0	0	0	0	0	0	157.168.307

Nota: La presente distribución no incluye a FONAVI ni Fondos Eléctricos.

CRITERIOS DE DISTRIBUCION DE FONDOS COPARTICIPADOS

PROPUESTAS DE LAS JURISDICCIONES

**CRITERIOS DE DISTRIBUCION DE FONDOS COPARTICIPADOS
COMISION FEDERAL DE IMPUESTOS
PROPUESTAS DE LAS JURISDICCIONES¹**

Provincia	Criterios
CORRIENTES	1. Criterio devolutivo:
	1.2. Población
	2. Criterios de solidaridad
	2.1. Recursos propios
	2.2. Valor agregado bruto
	3. Criterios de igual calidad de vida
	3.1 Alfabetismo
	3.2 Salud Pública
	3.3 Seguridad
	3.4 Justicia
LA PAMPA	Devolutivos
	1. Población
	2. Producto bruto geográfico
	3. Valor de la producción primaria
	No devolutivos
	1. Partes iguales
	2. Dispersión de la población
	3. Pobreza
	4. Subdesarrollo (parque automotor, calidad de la vivienda, nivel de educación, nivel de la población y desarrollo de las actividades industriales)
	5. Costo de prestación de los servicios
	6. Indicador de eficiencia fiscal. Cálculo:
	a) Potencial recaudatorio
	b) Recaudado/ Potencial recaudatorio
	c) Prorrataador según b)
MENDOZA	1 - <i>Distribución equitativa</i>
	a) Proporcionalidad. Indicador: población
	b) Devolutividad. Indicador: PBG
	2 - <i>Distribución solidaria. Indicadores:</i>
	c) Eficiencia fiscal
	1 - Esfuerzo tributario (Recaudado/recaudación potencial). Recaudación potencial:
	Automotores valorizados s/DGI, ventas
	Gravables en Ingresos Brutos, etc.
	2 - Inversión social (gasto social/gasto total)
	d) Compensación fiscal. <i>Indicadores:</i>

¹ "Federalismo Fiscal en Argentina. Ideas y Propuestas sobre el nuevo Acuerdo Fiscal Federal" Horacio L. P. Piffano, 1998

Provincia	Criterios
	1. Gasto público nacional
	2. A.T.N.
	3. Programas especiales organismos nacionales
	4. Regímenes de promoción industrial
	5. Regímenes especiales
	3 – Logro de un grado equivalente de desarrollo, calidad de vida e igualdad de oportunidades. <i>Indicadores:</i>
	1. Personas con hogares con NBI
	2. Del área de educación: analfabetismo, alumnos matriculados, cargos docentes, establecimientos, etc..
	3. Del área de salud: tasas de natalidad, morbilidad infantil, personas sin cobertura social, establecimientos públicos del área
	4. Del área seguridad: delitos, accidentes de tránsito, agentes policiales, etc.
	5. Del área social: cantidad de personas de sectores socialmente vulnerables (menores, ancianos, discapacitados, otros)
	6. Del área ambiental: concentración urbana, cantidad de automotores, actividades contaminantes
MISIONES	1. Población
	2. Brecha de desarrollo
	3. Necesidades Básicas Insatisfechas
	4. Grados de dispersión de la población
	5. Servicios de sanidad y educación a pobladores de países limítrofes.
SAN JUAN	CRITERIO DEVOLUTIVO (50%)
	1 – Población
	CRITERIO SOLIDARIO (50 %)
	1. Saldos migratorios (10%)
	2. Vacío poblacional (10%)
	3. Inversa gasto del presupuesto nacional geográfico (10%)
	4. Lejanía (5,5%)
	5. Sismicidad (5,5%)
SAN LUIS	CON CARÁCTER DEVOLUTIVO:
	1. PBG

Provincia	Criterios
	2. Recursos propios/Población corregida por NBI
	3. Recaudación a nivel provincial a cargo de AFIP
	4. Inversa del cociente ATN/ Recursos totales
	5. Población
	CON CARÁCTER REDISTRIBUTIVO:
	1. Tasa de población con NBI
	2. Tasa de mortalidad infantil
	3. Tasa de analfabetismo
	4. Tasa de desocupación
	5. Índice de vacío poblacional (o dispersión demográfica de la ley 20221)
	6. Índice de sismicidad
SANTA FE	I – INDICE TRANSITORIO
	1. Indicadores devolutivos (PBG, recaudación de tributos nacionales)
	2. Indicadores proporcionales (población)
	3. Indicadores redistributivos (pobalción con NBI/Población total)
	II – INDICE DE DISTRIBUCION DEFINITIVO
	A los puntos 1,2 y 3 se agrega:
	4 Indicadores de eficiencia:
	a) Erogaciones de capital/Erogaciones totales
	b) Recursos propios/recursos totales
	c) Recursos totales/erogaciones totales
	d) Habitantes/empleo público
	e) Erogaciones totales/habitantes
	f) Eficiencia recaudatoria:recaudación real/recaudación potencial
TIERRA DEL FUEGO	1. Población
	2. PBG
	3. Autofinanciamiento con recursos tributarios propios
	4. Grado de desarrollo: indicadores sociales, educacionales y de salud, con participación preponderante de NBI
	5. Partes iguales
	6. Indicadores específicos propuestos por otra jurisdicciones
TUCUMAN	ALTERNATIVA A – Ley 20221
	ALTERNATIVA B: Indicadores:

Provincia	Criterios
	1. Población ponderada por dependencia financiera:
	Dependencia financiera: recursos corrientes de jurisdicción nacional/ total de recursos corrientes (intenta igualar los ingresos per cápita de todas las jurisdicciones) (65%)
	2. Brecha de desarrollo (similar a la Ley 20221 por falta de datos apropiados del PBG) (25%)
	3. Densidad (10%)

COPARTICIPACION FEDERAL Y OTROS REGIMENES

DISTRIBUCION MENSUAL ENERO-DICIEMBRE 1999

NOTAS METODOLOGICAS

Algunas consideraciones pertinentes:

1. La presentación de los cuadros se realiza tomando la estructura metodológica utilizada por el Banco de la Nación Argentina.

2. En el cuadro de "**Retenciones y Afectaciones Específicas**" que parte del importe de *Recaudado Bruto* y luego de las detracciones legales llega al Monto a Distribuir por el Régimen de Coparticipación Federal, tenemos:

2.1. **Moratoria** : por razones metodológicas, el Banco Nación no expone las retenciones específicas, criterio que se mantiene en esta publicación.

2.1. **Ley 23.906 "Cultura y Educación"**: las detracciones correspondientes a este fondo no figuran en su totalidad por lo no significativo de su monto, sin perjuicio de que se tomen en cuenta y se expongan en la planilla de "Resumen Mensual de Transferencias".

3. El cuadro de "**Distribución primaria Ley 23.548**" no se encuentra descontado el monto correspondiente a Transferencias de Servicios para Tierra del Fuego. En el cuadro anual dicha detracción se encuentra ya calculada.

4. En los cuadros anual y mensuales de "**Resumen de las Transferencias a Provincias**" tenemos:

4.1. Los recursos del **FEDEI** no incluyen los fondos del Régimen de la Energía Eléctrica, ley 24065;

4.2. Los recursos del **FONAVI** que se consignan, son los que se transfieren en forma automática con la recaudación del Impuesto a los Combustibles. Por otro lado, los recursos totales que incluye la "Cláusula de Garantía" de este régimen y que remite el Gobierno Nacional, se halla detallada en el cuadro "Fondo Nacional de la Vivienda".

Junio2000

enero

**COPARTICIPACION FEDERAL DE IMPUESTOS
RETENCIONES Y AFECTACIONES ESPECIFICAS**

ENERO 1999

	RETENCIONES											OTRAS RET. MENORES	LEY 23906 CULTURA Y EDUCACION	PRIMER PORCENTAJE	
	RECAUDADO BRUTO		GANANCIAS												TOTAL 36%
	IVA	A.T.N. 2%	NBI 4%	CONURBANO 8%	SEGSOC 20%	EXC.CON. 2%	TOTAL 36%								
SUBTOTAL	2.516.635.000	180.696.230	13.505.000	27.010.000	54.020.000	135.050.000	13.505.000	243.090.000	1.411.102	0	2.091.437.668	0	2.091.437.668		
MORATORIA	7.730.330	0	0	0	0	0	0	0	1.243	0	6.123.547	0	6.123.547		
TOTAL	2.524.365.660	180.696.230	13.505.000	27.010.000	54.020.000	135.050.000	13.505.000	243.090.000	1.412.345	0	2.097.561.215	0	2.097.561.215		

PRIMER PORCENTAJE	PACTO FISCAL	SUBTOTAL	FOCODEFI	TOTAL
2.091.437.668	313.715.650	1.777.722.018	45.820.400	1.731.901.618
6.123.547	918.332	5.205.015	0	5.205.015
2.097.561.215	314.634.182	1.782.927.033	45.820.400	1.737.106.633

DISTRIBUCION PRIMARIA LEY 23548

ENERO 1999

DESTINO	SUBTOTAL	FOCODEFI	NETO A DISTRIB.
SEC. DE HACIENDA	747.973.549	19.222.574	728.750.975
TRANSF. DE SERVICIOS	102.923.300	0	102.923.300
A.T.N.	17.829.270	458.204	17.371.066
PROVINCIAS *	914.200.915	26.139.609	888.061.306
TOTAL	1.782.927.034	45.820.387	1.737.106.647

* Se debe descontar la retención a la Provincia de Tierra del Fuego en concepto de Transferencias de Servicios.

COPARTICIPACION FEDERAL Y OTROS REGIMENES

ENERO 1999

DESTINOS	LEY 23540 COPARTICIPACION FEDERAL	LEY 23546 VIALIDADES PROVINCIALES	LEY 23916 PER FURA Y ESQUADRON	LEY 23966 FONDOS PREVISIONALES	LEY 23966 A-10 BIENES NO INCLUIDOS EN BIENES NACION.	LEY 24273 OBRAS DE INFRAESTRUC. BAS. SOCIAL	FONDO GUBERNADOR DE CASERILLO RESIDUALES	LEY 24680 BIENES PERSONALES	LEY 24681 EXGRUPO CONSUME PERSONALES	LEY 24684 DANAJOS	TOTAL
BUENOS AIRES	193.869.505	5.621.352	35.521	5.773.349	235.531	0	0	989.332	0	8.009.471	214.534.061
CATAMARCA	24.316.044	491.313	2.659	0	0	539.438	2.200.980	124.087	906.898	1.004.587	29.586.004
CORDOBA	78.389.581	1.543.833	9.833	1.971.623	80.435	3.283.573	500.223	400.028	2.923.635	3.238.565	92.341.328
CORRIENTES	32.818.194	620.037	4.410	630.434	25.719	1.883.160	1.500.668	167.474	1.223.995	1.355.842	40.229.933
CHACO	44.041.008	750.438	5.762	495.628	20.220	2.230.385	500.223	224.745	1.642.563	1.819.497	51.730.468
CHUBUT	13.961.895	599.322	2.660	193.880	7.910	541.505	3.001.336	71.249	520.726	576.818	19.477.300
ENTRE RIOS	43.105.737	1.098.743	4.564	855.641	34.907	1.815.841	1.800.805	219.972	1.607.682	1.780.859	52.324.753
FORMOSA	32.137.997	466.785	3.105	230.873	9.419	985.869	2.200.980	164.003	1.198.627	1.327.741	38.725.400
JUJUY	25.081.265	513.393	2.829	0	0	1.220.304	2.200.980	127.992	935.436	1.036.200	31.118.400
LA PAMPA	16.579.120	597.976	2.346	167.018	6.814	275.181	2.501.113	84.605	618.339	684.946	21.317.457
LA RIOJA	18.279.561	510.402	2.282	0	0	367.007	2.200.980	93.282	681.759	755.197	22.890.468
MENDOZA	36.814.188	931.225	4.847	0	0	1.779.524	2.200.980	187.866	1.373.030	1.520.931	44.812.591
MISIONES	29.162.277	728.937	3.612	270.674	11.042	1.632.781	2.200.980	148.818	1.087.643	1.204.802	35.451.566
NEUQUEN	15.322.242	685.272	3.197	121.730	4.966	579.593	2.501.113	78.191	571.462	633.018	20.500.784
RIO NEGRO	22.275.577	548.230	3.705	0	0	903.197	2.501.113	113.674	830.794	920.286	28.096.575
SALTA	33.838.445	652.317	4.915	0	0	1.895.266	2.501.113	172.680	1.262.046	1.397.992	41.724.776
SAN JUAN	29.842.456	488.042	2.778	0	0	882.528	2.200.980	152.288	1.113.011	1.232.903	35.924.966
SAN LUIS	20.150.027	466.877	2.298	0	0	415.429	2.200.980	102.827	751.520	832.473	24.922.430
SANTA CRUZ	13.961.895	551.961	2.300	157.836	6.439	168.888	3.001.336	71.249	520.726	576.818	19.019.446
SANTA FE	78.899.691	1.613.215	9.325	2.128.706	86.843	3.689.553	500.223	402.632	2.942.661	3.259.640	93.532.483
SGO. DEL E.	36.474.126	687.116	4.631	0	0	1.876.074	2.200.980	186.130	1.360.346	1.506.881	44.896.280
TUCUMAN	42.000.479	757.047	4.204	0	0	2.521.214	2.200.980	214.332	1.566.460	1.735.196	50.999.912
T. DEL FUEGO	5.783.194	323.695	1.098	14.000	571	39.565	3.001.336	30.798	225.089	249.336	8.688.682
TOTAL	897.104.506	21.257.550	122.888	13.011.392	530.816	29.525.875	45.820.400	4.528.254	25.864.447	36.660.000	1.064.426.099

REGIMEN SIMPLIFICADO PARA PEQUEÑOS CONTRIBUYENTES

Ley 25.067

PROVINCIA	Enero
Buenos Aires	2.371.184
Catamarca	297.406
Cordoba	958.769
Corrientes	401.393
Chaco	538.658
Chubut	170.766
Entre Rios	527.219
Formosa	393.074
Jujuy	306.765
La Pampa	202.777
La Rioja	223.574
Mendoza	450.268
Misiones	356.679
Neuquen	187.404
Rio Negro	272.448
Salta	413.872
San Juan	364.998
San Luis	246.451
Santa Cruz	170.766
Santa Fe	965.008
Santiago del Estero	446.108
Tucuman	513.700
Tierra del Fuego	73.815
Total Provincias	10.853.100
ANSES	25.323.900
TOTAL LEY 25067	36.177.000

febrero

**COPARTICIPACION FEDERAL DE IMPUESTOS
RETENCIONES Y AFECTACIONES ESPECIFICAS**

FEBRERO 1999

	RECAUDADO BRUTO	RETENCIONES						OTRAS RET. MENORES	LEY 23906 CULTURA Y EDUCACION	PRIMER PORCENTAJE
		IVA	GANANCIAS			TOTAL	36%			
			A.T.N. 2%	NBI 4%	CONURBANO 8%					
SUBTOTAL	2.297.945.000	160.227.980	12.079.120	24.158.240	48.316.480	120.791.200	12.079.120	217.424.160	506.000	1.918.189.499
MORATORIA	6.398.926	0	0	0	0	0	0	0	0	5.118.124
TOTAL	2.304.343.926	160.227.980	12.079.120	24.158.240	48.316.480	120.791.200	12.079.120	217.424.160	506.000	1.923.307.623

	PRIMER PORCENTAJE	PACTO FISCAL	SUBTOTAL	FOCODEFI	TOTAL
SUBTOTAL	1.918.189.499	287.728.425	1.630.461.074	45.779.591	1.584.681.483
MORATORIA	5.118.124	0	0	0	5.118.124
TOTAL	1.923.307.623	287.728.425	1.630.461.074	45.779.591	1.589.799.607

DISTRIBUCION PRIMARIA LEY 23548

FEBRERO 1999

DESTINO	SUBTOTAL	FOCODEFI	NETO A DISTRIB.
SEC. DE HACIENDA	685.836.112	19.205.454	666.630.658
TRANSF. DE SERVICIOS	102.923.300	0	102.923.300
A.T.N.	16.348.115	457.796	15.890.319
PROVINCIAS *	829.703.951	26.116.339	803.587.612
TOTAL	1.634.811.478	45.779.589	1.589.031.889

* Se debe descontar la retención a la Provincia de Tierra del Fuego en concepto de Transferencias de Servicios.

COPARTICIPACION FEDERAL Y OTROS REGIMENES

FEBRERO 1999

DESTINOS	LEY 23045 COPARTICIPACION FEDERAL	LEY 23056 MAYALDADES PROVINCIALES	LEY 23068 CULTURA Y RECREACION	LEY 23086 PUEBLOS REVISTONALES	LEY 23088 BIENES NO INCORP. AL PROCP. EDIFIC.	LEY 23089 CORGAS DE INFRAESTRUC. BAS. ESCOLAR	FONDO COMPTESARAF DE DESARROLLO SOCIALES	LEY 24059 BIENES PERSONALES	LEY 24062 EXCED. FIDA CURR. ESCOLARES	LEY 24088 GABARFIAS	TOTAL
BUENOS AIRES	175.413.708	7.577.386	153.053	5.968.564	157.918	0	0	663.324	0	8.009.471	197.943.423
CATAMARCA	22.001.224	662.272	11.455	0	0	448.047	2.199.019	83.197	429.942	1.004.587	26.839.744
CORDOBA	70.927.131	2.081.033	42.366	2.038.290	53.930	2.727.272	499.777	268.210	1.386.036	3.238.565	83.262.610
CORRIENTES	29.694.000	835.788	19.001	651.751	17.244	1.564.116	1.499.331	112.287	580.271	1.355.842	36.329.632
CHACO	39.848.438	1.011.565	24.825	512.387	13.557	1.852.514	499.777	150.686	778.706	1.819.497	46.511.952
CHUBUT	12.632.763	807.865	11.460	200.436	5.303	449.763	2.998.663	47.771	246.866	576.818	17.977.707
ENTRE RIOS	39.002.214	1.481.068	19.667	884.573	23.404	1.508.203	1.799.201	147.486	762.169	1.780.859	47.408.845
FORMOSA	29.078.569	629.210	13.381	238.680	6.315	818.844	2.199.019	109.960	568.245	1.327.741	34.989.964
JUJUY	22.693.604	692.036	12.190	172.665	4.568	1.013.561	2.199.019	85.815	443.471	1.036.200	28.175.898
LA PAMPA	15.000.846	806.050	10.106	0	0	228.560	2.498.886	56.725	293.142	684.946	19.756.496
LA RIOJA	16.539.401	688.003	9.833	0	0	304.829	2.199.019	62.543	323.208	755.197	20.862.034
MENDOZA	33.309.582	1.255.259	20.884	0	0	1.478.038	2.199.019	125.960	650.926	1.520.931	40.560.600
MISIONES	26.386.102	982.582	15.563	279.826	7.404	1.356.156	2.199.019	99.779	515.629	1.204.802	33.046.863
NEUQUEN	13.863.612	923.723	13.775	125.846	3.330	481.399	2.498.886	52.425	270.918	633.018	18.866.931
RIO NEGRO	20.155.010	738.994	15.962	0	0	750.177	2.498.886	76.216	393.863	920.286	25.549.394
SALTA	30.617.111	879.301	21.178	0	0	1.574.171	2.498.886	115.778	598.311	1.397.992	37.702.728
SAN JUAN	27.001.546	671.344	11.969	0	0	733.011	2.199.019	102.106	527.656	1.232.903	32.479.554
SAN LUIS	18.231.803	629.334	9.902	0	0	345.047	2.199.019	68.943	356.280	832.473	22.672.802
SANTA CRUZ	12.632.765	744.024	9.913	163.173	4.317	140.275	2.998.663	47.771	246.866	576.818	17.564.584
SANTA FE	71.388.656	2.174.558	40.179	2.200.684	58.226	3.064.471	499.777	269.955	1.395.056	3.259.640	84.351.202
SGO. DEL E.	33.001.905	926.209	19.956	0	0	1.558.231	2.199.019	124.796	644.913	1.506.881	39.981.910
TUCUMAN	38.002.160	1.020.473	18.114	0	0	2.094.072	2.199.019	143.705	742.627	1.735.196	45.955.365
T. DEL FUEGO	5.208.661	436.330	4.731	14.474	383	32.862	2.998.663	20.649	106.710	249.336	9.072.798
TOTAL	802.630.812	28.654.407	529.462	13.451.349	355.900	24.523.618	45.779.591	3.036.087	12.261.809	36.660.000	967.883.034

COPARTICIPACION FEDERAL Y OTROS REGIMENES

RESUMEN MENSUAL DE LAS TRANSFERENCIAS A PROVINCIAS

Febrero 1999

FEBRERO	PARCIALES	TOTAL	%
FONDO DE DESEQUILIBRIOS FISCALES		45.779.591	3,76
- LEY 23966 COMBUST. LIQ. Y GAS NATURAL		116.923.154	9,61
TESORO NACIONAL			
FONAVI	69.165.809		
FONDO ESP. DE ELECT. (FEDEI)	4.775.734		
FONDO INFRAESTRUCTURA ELECT.	14.327.203		
VIALIDADES PROVINCIALES	28.654.407		
- LEY 23966 BIENES NO INCORP. AL PROC. ECON.		355.900	0,03
- LEY 23966 FONDOS PREVISIONALES		13.451.349	1,11
- LEY 23966 FDO. CULTURA Y EDUCACION		529.462	0,04
- LEY 24073 OBRAS INFRAESTR. BASICA SOCIAL		24.523.618	2,02
- LEYES 24621 Y 24699 GANANCIAS		36.660.000	3,01
- LEY 24699 BIENES PERSONALES		3.036.087	0,25
- LEY 24621 FDO. CONURB. BONAERENSE		48.316.480	3,97
Excedente del Fdo. del Conurbano Bonaerense		12.261.809	1,01
- Ley 25067 - Monotributo		8.683.800	0,71
- COPARTICIPACION FEDERAL		802.630.812	65,95
LEY 23548	802.630.812		
LEY 24130			
- TRANSFERENCIAS DE SERVICIOS	102.923.300	103.880.100	8,54
Nación a Tierra del Fuego	956.800		
TOTAL		1.217.032.162	100

REGIMEN SIMPLIFICADO PARA PEQUEÑOS CONTRIBUYENTES

Ley 25.067

PROVINCIA	FEBRERO
Buenos Aires	1.897.235
Catamarca	237.961
Cordoba	767.132
Corrientes	321.164
Chaco	430.992
Chubut	136.633
Entre Rios	421.839
Formosa	314.507
Jujuy	245.449
La Pampa	162.246
La Rioja	178.886
Mendoza	360.269
Misiones	285.386
Neuquén	149.946
Rio Negro	217.992
Salta	331.148
San Juan	292.043
San Luis	197.191
Santa Cruz	136.633
Santa Fe	772.124
Santiago del Estero	356.941
Tucuman	411.023
Tierra del Fuego	59.061
Total Provincias	8.683.800
ANSES	20.262.200
TOTAL LEY 25067	28.946.000



**COPARTICIPACION FEDERAL DE IMPUESTOS
RETENCIONES Y AFECTACIONES ESPECIFICAS**

MARZO 1999

	RECAUDADO BRUTO	RETENCIONES										OTRAS RET. MENORES	LEY 23906 CULTURA Y EDUCACION	PRIMER PORCENTAJE
		IVA	GANANCIAS					SEGSOC 2%	TOTAL 36%	LEY 23906 CULTURA Y EDUCACION	PRIMER PORCENTAJE			
			A.T.N. 2%	CONURBANO 8%	NBI 4%	CONURBANO 8%	SEGSOC 2%							
SUBTOTAL	2.560.895.630	179.459.720	12.037.540	24.075.080	48.150.160	120.375.400	12.037.540	216.675.720	1.228.508	284.315	2.163.247.367			
MORATORIA	7.302.142	0	0	0	0	0	0	0	680	0	6.320.458			
TOTAL	2.568.197.772	179.459.720	12.037.540	24.075.080	48.150.160	120.375.400	12.037.540	216.675.720	1.229.189	284.315	2.169.567.825			

	PRIMER PORCENTAJE	PACTO FISCAL	SUBTOTAL	FOCODEFI	TOTAL
SUBTOTAL	2.163.247.367	324.487.105	1.838.760.262	45.800.000	1.792.960.262
MORATORIA	6.320.458	948.069	5.372.389	0	5.372.389
TOTAL	2.169.567.825	325.435.174	1.844.132.651	45.800.000	1.798.332.651

DISTRIBUCION PRIMARIA LEY 23548

MARZO 1999

DESTINO	SUBTOTAL	FOCODEFI	NETO A DISTRIB.
SEC. DE HACIENDA	773.650.531	19.214.016	754.436.515
TRANSF. DE SERVICIOS	102.923.300	0	102.923.300
A.T.N.	18.441.327	458.000	17.983.327
PROVINCIAS *	949.117.493	26.127.977	922.989.516
TOTAL	1.844.132.651	45.799.993	1.798.332.658

* Se debe descontar la retención a la Provincia de Tierra del Fuego en concepto de Transferencias de Servicios.

COPARTICIPACION FEDERAL Y OTROS REGIMENES

MARZO 1999

	LEY 23546 COPARTICIPACION FEDERAL	LEY 23747 VEHICULOS PROFESIONALES	LEY 23996 CULTURA Y EDUCACION	LEY 23966 FONDOS REVENIDIALES	LEY 23543-30 BIENES NO INCORP. AL PRGC. ECONO.	LEY 24423 OBRAS DE INFRAESTRUC. BAS. SOCIAL	FONDO COMPENSACION DE DESEMBOLG. FISCALES	LEY 24600 BIENES PERSONALES	LEY 24601 ECONOMIA DOMESTICA	LEY 24602 GONIMPLE MORARIENSE	LEY 24603 GANANCIAF	TOTAL
BUENOS AIRES	201.500.618	6.501.203	99.832	4.962.292	92.179	0	0	387.191	0	0	8.009.471	221.552.786
CATAMARCA	25.273.191	568.213	7.472	0	0	397.100	2.200.000	48.563	382.845	1.004.587	1.004.587	29.861.971
CORDOBA	81.475.150	1.785.473	27.635	1.694.644	31.479	2.221.003	500.000	156.558	1.234.208	3.238.565	3.238.565	92.364.714
CORRIENTES	34.109.985	717.085	12.393	541.869	10.067	1.332.602	1.500.000	65.544	516.707	1.355.842	1.355.842	40.162.093
CHACO	45.774.544	867.897	16.193	426.001	7.913	1.787.570	500.000	87.957	693.405	1.819.497	1.819.497	51.960.977
CHUBUT	14.511.463	693.128	7.475	166.644	3.096	411.405	3.000.000	27.884	219.824	576.818	576.818	19.617.736
ENTRE RIOS	44.802.488	1.270.718	12.828	735.438	13.661	1.115.913	1.800.003	86.090	678.680	1.780.859	1.780.859	52.296.679
FORMOSA	33.403.036	539.846	8.728	198.439	3.686	832.780	2.200.000	64.185	505.999	1.327.741	1.327.741	39.084.440
JUJUY	26.068.513	593.749	7.951	0	0	966.784	2.200.000	50.092	394.893	1.036.200	1.036.200	31.318.182
LA PAMPA	17.231.723	691.571	6.592	143.555	2.667	186.375	2.500.000	33.111	261.031	684.946	684.946	21.741.570
LA RIOJA	18.999.082	590.289	6.414	0	0	318.516	2.200.000	36.507	287.803	755.197	755.197	23.193.809
MENDOZA	38.263.268	1.076.980	13.622	0	0	1.325.326	2.200.000	73.524	579.623	1.520.931	1.520.931	45.053.273
MISIONES	30.310.163	843.030	10.152	232.649	4.322	1.411.373	2.200.000	58.242	459.147	1.204.802	1.204.802	36.733.879
NEUQUEN	15.925.354	792.530	8.984	104.629	1.944	437.093	2.500.000	30.601	241.242	633.018	633.018	20.675.395
RIO NEGRO	23.152.379	634.038	10.412	0	0	624.688	2.500.003	44.488	350.718	920.286	920.286	28.237.013
SALTA	35.170.392	754.418	13.814	0	0	1.710.607	2.500.000	67.581	532.771	1.397.992	1.397.992	42.147.575
SAN JUAN	31.017.113	575.996	7.807	0	0	557.785	2.200.000	59.601	469.856	1.232.903	1.232.903	36.121.060
SAN LUIS	20.943.175	539.952	6.459	0	0	327.893	2.200.000	40.243	317.253	832.473	832.473	25.207.447
SANTA CRUZ	14.511.464	638.354	6.465	135.663	2.520	122.765	3.000.000	27.884	219.824	576.818	576.818	19.241.756
SANTA FE	82.005.343	1.865.715	26.207	1.829.659	33.988	2.630.653	500.000	157.576	1.242.240	3.259.640	3.259.640	93.551.021
SGO. DEL E.	37.909.808	794.664	13.016	0	0	1.368.509	2.200.000	72.845	574.268	1.506.881	1.506.881	44.439.991
TUCUMAN	43.653.709	875.540	11.815	0	0	1.690.716	2.200.000	83.882	661.278	1.735.197	1.735.197	50.912.137
T. DEL FUEGO	6.020.758	374.360	3.086	12.034	224	79.815	3.000.000	12.053	95.021	249.336	249.336	9.846.686
TOTAL	922.032.717	24.584.747	345.352	11.183.514	207.744	21.837.271	45.800.003	1.772.205	10.918.636	36.660.001	1.075.342.190	1.075.342.190

COPARTICIPACION FEDERAL Y OTROS REGIMENES

RESUMEN MENSUAL DE LAS TRANSFERENCIAS A PROVINCIAS

MARZO 1999

MARZO	PARCIALES	TOTAL	%
- FONDO DE DESEQUILIBRIOS FISCALES		45.800.003	3,48
- LEY 23966 COMBUST. LIQ. Y GAS NATURAL		100.317.072	7,63
TESORO NACIONAL			
FONAVI	59.342.493		
FONDO ESP. DE ELECT. (FEDEI)	4.097.458		
FONDO INFRAESTRUCTURA ELECT.	12.292.374		
VIALIDADES PROVINCIALES	24.584.747		
- LEY 23966 BIENES NO INCORP. AL PROC. ECON.		207.744	0,02
- LEY 23966 FONDOS PREVISIONALES		11.183.514	0,85
- LEY 23966 FDO. CULTURA Y EDUCACION		345.352	0,03
- LEY 24073 OBRAS INFRAESTR. BASICA SOCIAL		21.837.271	1,66
- LEY 24699 GANANCIAS		36.660.001	2,79
- LEY 24699 BIENES PERSONALES		1.772.205	0,13
- LEY 24621 FDO. CONURBANO BONAERENSE		48.150.160	3,66
- LEY 24621 EXC. DEL FDO. CONURBANO		10.918.636	0,83
- Ley 25067 Monotributo		11.681.400	0,89
- COPARTICIPACION FEDERAL		922.032.717	70,13
LEY 23548	922.032.717		
LEY 24130	0		
- TRANSFERENCIAS DE SERVICIOS	102.923.300	103.880.100	7,90
Nación a Tierra del Fuego	956.800		
TOTAL		1.314.786.175	100

REGIMEN SIMPLIFICADO PARA PEQUEÑOS CONTRIBUYENTES

Ley 25.067

PROVINCIA	MARZO
Buenos Aires	2.552.150
Catamarca	320.103
Cordoba	1.031.941
Corrientes	432.027
Chaco	579.768
Chubut	183.798
Entre Rios	567.456
Formosa	423.074
Jujuy	330.177
La Pampa	218.252
La Rioja	240.637
Mendoza	484.632
Misiones	383.900
Neuquen	201.706
Rio Negro	293.241
Salta	445.458
San Juan	392.854
San Luis	265.260
Santa Cruz	183.798
Santa Fe	1.038.657
Santiago del Estero	480.155
Tucuman	552.906
Tierra del Fuego	79.449
Total Provincias	11.681.400
ANSES	27.256.600
TOTAL LEY 25067	38.938.000

abril

**COPARTICIPACION FEDERAL DE IMPUESTOS
RETENCIONES Y AFECTACIONES ESPECIFICAS**

ABRIL 1959

RECAUDADO BRUTO	RETENCIONES										OTRAS RET. MENORES	LEY 23806 CULTURA Y EDUCACION	PRIMER PORCENTAJE	
	IVA		GANANCIAS		CONTRIBUCION		SEGURIDAD SOCIAL		EXC. CON.					TOTAL
	A.T.N. 2%	NBI 4%	CONURBANO 8%	SEGSOC 20%	EXC. CON. 2%	TOTAL 36%								
2.306.232.000	151.492.440	12.508.180	25.016.360	50.032.720	125.081.800	12.508.180	225.147.240	446.488	0	1.929.145.832				
5.799.001	0	0	0	0	0	0	0	430	0	4.638.280				
TOTAL	2.312.031.001	151.492.440	12.508.180	25.016.360	50.032.720	125.081.800	225.147.240	446.987	0	1.933.784.112				

	PRIMER PORCENTAJE	PACTO FISCAL	SUBTOTAL	FOCODEFI	TOTAL
SUBTOTAL	1.929.145.832	289.371.875	1.639.773.957	45.800.000	1.593.973.957
MODIFICATORIA	4.638.280	695.742	3.942.538	0	3.942.538
TOTAL	1.933.784.112	290.067.617	1.643.716.495	45.800.000	1.597.916.495

DISTRIBUCION PRIMARIA LEY 23548

ABRIL 1999

DESTINO	SUBTOTAL	FOCODEFI	NETO A DISTRIB.
SEC. DE HACIENDA	689.571.944	19.214.016	670.357.928
TRANSF. DE SERVICIOS	102.923.300	0	102.923.300
A.T.N.	16.437.165	458.000	15.979.165
PROVINCIAS *	834.784.086	26.127.984	808.656.102
TOTAL	1.643.716.495	45.800.000	1.597.916.495

* Se debe descontar la retención a la Provincia de Tierra del Fuego en concepto de Transferencias de Servicios.

COPARTICIPACION FEDERAL Y OTROS REGIMENES

RESUMEN MENSUAL DE LAS TRANSFERENCIAS A PROVINCIAS

Abril 1999

ABRIL	PARCIALES	TOTAL	%
FONDO DE DESEQUILIBRIOS FISCALES		45.799.996	3,74
- LEY 23966 COMBUST. LIQ. Y GAS NATURAL		95.068.755	7,76
TESORO NACIONAL			
FONAVI	56.237.855		
FONDO ESP. DE ELECT. (FEDEI)	3.883.090		
FONDO INFRAESTRUCTURA ELECT.	11.649.270		
VIALIDADES PROVINCIALES	23.298.540		
- LEY 23966 BIENES NO INCORP. AL PROC. ECON.		3.485.396	0,28
- LEY 23966 FONDOS PREVISIONALES		6.630.429	0,54
- LEY 23966 FDO. CULTURA Y EDUCACION		196.205	0,02
- LEY 24073 OBRAS INFRAESTR. BASICA SOCIAL		26.089.082	2,13
- LEYES 24621 Y 24699 GANANCIAS		36.660.000	2,99
- LEY 24699 BIENES PERSONALES		29.732.995	2,43
- LEY 24621 FDO. CONURBANO BONAERENSE		50.032.720	4,09
- LEY 24621 EXC. DEL FDO. CONURBANO		10.707.721	0,87
- Ley 25067 Monotributo		8.511.900	0,70
- COPARTICIPACION FEDERAL		807.699.302	65,96
LEY 23548	807.699.302		
LEY 24130			
- TRANSFERENCIAS DE SERVICIOS	102.923.300	103.880.100	8,48
Nación a Tierra del Fuego	956.800		
TOTAL		1.224.494.603	100

REGIMEN SIMPLIFICADO PARA PEQUEÑOS CONTRIBUYENTES

Ley 25.067

PROVINCIA	ABRIL
Buenos Aires	1.859.679
Catamarca	233.250
Cordoba	751.946
Corrientes	314.806
Chaco	422.460
Chubut	133.928
Entre Rios	413.489
Formosa	308.282
Jujuy	240.590
La Pampa	159.034
La Rioja	175.345
Mendoza	353.137
Misiones	279.737
Neuquen	146.977
Rio Negro	213.677
Salta	324.593
San Juan	286.261
San Luis	193.288
Santa Cruz	133.928
Santa Fe	756.839
Santiago del Estero	349.875
Tucuman	402.886
Tierra del Fuego	57.892
Total Provincias	8.511.900
ANSES	19.861.100
TOTAL LEY 25067	28.373.000

mayo

**COPARTICIPACION FEDERAL DE IMPUESTOS
RETENCIONES Y AFECTACIONES ESPECIFICAS**

MAYO 1999

	RETENCIONES										OTRAS RET. MENORES	LEY 23906 CULTURA Y EDUCACION	PRIMER PORCENTAJE
	RECAUDADO BRUTO		GANANCIAS										
	IVA	A.T.N. 2%	NBI 4%	CONURBANO 10%	SEGSOC 20%	EXC.CON. 2%	TOTAL 36%						
SUBTOTAL	2.817.922.000	159.975.750	21.769.920	43.539.840	87.079.680	217.699.200	21.769.920	391.858.560	1.574.537	338.000	2.264.175.153		
MORA TORIA	4.206.960	0	0	0	0	0	0	0	452	0	3.358.818		
TOTAL	2.822.128.960	159.975.750	21.769.920	43.539.840	87.079.680	217.699.200	21.769.920	391.858.560	1.574.989	338.000	2.267.533.971		

	PRIMER PORCENTAJE	PACTO FISCAL	SUBTOTAL	FOCODEFI	TOTAL
SUBTOTAL	2.264.175.153	339.626.273	1.924.548.880	45.800.000	1.878.748.880
MORA TORIA	3.358.818	503.823	2.854.995	0	2.854.995
TOTAL	2.267.533.971	340.130.096	1.927.403.876	45.800.000	1.881.603.876

DISTRIBUCION PRIMARIA LEY 23548

MAYO 1999

DESTINO	SUBTOTAL	FOCODEFI	NETO A DISTRIB.
SEC. DE HACIENDA	808.584.474	19.214.016	789.370.458
TRANSF. DE SERVICIOS	102.923.300	0	102.923.300
A.T.N.	19.274.038	458.000	18.816.038
PROVINCIAS *	996.622.059	26.127.977	970.494.082
TOTAL	1.927.403.871	45.799.993	1.881.603.878

* Se debe descontar la retención a la Provincia de Tierra del Fuego en concepto de Transferencias de Servicios.

COPARTICIPACION FEDERAL Y OTROS REGIMENES

MAYO 1999

DESTINOS	LEY 23504 COPARTICIPACION FEDERAL	LEY 23506 VALIDACIONES PROVINCIALES	LEY 23805 CUI TURIA Y EDUCACION	LEY 23805 FONDOS REINTEGRALES	LEY 23805 BENEFICIOS NO INCLUIDOS AL PROG. ES. UNO	LEY 24877 OBRAS DE INVESTIGACION BAS. CIENTIF.	FONDO COMPLEMENTARIO DE OBRAS DE FISCALES	LEY 24830 BIENES PERSONALES	LEY 24830 ENCARGO FIJO CORRIENTE	LEY 24830 GANANCIAS	TOTAL
BUENOS AIRES	211.879.407	6.966.846	105.705	4.783.761	1.014.058	0	0	4.259.483	0	8.009.471	237.018.730
CATAMARCA	26.574.958	608.910	7.911	0	0	852.517	2.200.000	534.245	886.823	1.004.587	32.669.952
CORDOBA	85.671.724	1.913.356	29.260	1.633.675	346.305	4.768.178	500.000	1.722.287	2.858.919	3.238.565	102.682.270
CORRIENTES	35.866.904	768.446	13.122	522.374	110.732	2.860.907	1.500.000	721.044	1.196.901	1.355.842	44.916.271
CHACO	48.132.271	930.059	17.145	410.674	87.054	3.794.721	500.000	967.619	1.606.204	1.819.497	58.265.245
CHUBUT	15.258.912	742.772	7.915	160.648	34.054	883.229	3.000.000	306.755	509.200	576.818	21.480.302
ENTRE RIOS	47.110.154	1.361.732	13.583	708.979	150.289	2.395.706	1.800.003	947.071	1.572.095	1.780.859	57.840.472
FORMOSA	35.123.546	578.512	9.241	191.300	40.552	1.787.859	2.200.000	706.100	1.172.095	1.327.741	43.136.947
JUJUY	27.411.235	636.276	8.419	0	0	2.075.548	2.200.000	551.057	914.730	1.036.200	34.833.465
LA PAMPA	18.119.289	741.104	6.980	138.390	29.336	400.120	2.500.000	364.258	604.652	684.946	23.589.074
LA RIOJA	19.977.678	632.568	6.791	0	0	683.809	2.200.000	401.618	666.668	755.197	25.324.329
MENDOZA	40.234.115	1.154.118	14.423	0	0	2.845.286	2.200.000	808.840	1.342.638	1.520.931	50.120.351
MISIONES	31.871.366	903.411	10.749	224.279	47.542	3.030.018	2.200.000	640.721	1.063.568	1.204.802	41.196.455
NEUQUEN	16.745.627	849.295	9.513	100.864	21.381	938.376	2.500.000	336.643	558.812	633.018	22.693.529
RIO NEGRO	24.344.894	679.451	11.024	0	0	1.341.116	2.500.000	489.414	812.404	920.286	31.098.589
SALTA	36.981.935	808.452	14.626	0	0	3.672.430	2.500.000	743.460	1.234.111	1.397.992	47.353.007
SAN JUAN	32.614.724	617.251	8.266	0	0	1.197.485	2.200.000	655.665	1.088.374	1.232.903	39.614.667
SAN LUIS	22.021.907	578.626	6.838	0	0	703.940	2.200.000	442.714	734.885	832.473	27.521.382
SANTA CRUZ	15.258.912	684.075	6.846	130.782	27.723	263.558	3.000.000	306.755	509.200	576.818	20.764.669
SANTA FE	86.229.238	1.999.345	27.749	1.763.833	373.896	5.647.638	500.000	1.733.495	2.877.524	3.259.640	104.412.357
SGO. DELE.	39.862.443	851.581	13.782	0	0	2.937.994	2.200.000	801.368	1.330.235	1.506.881	49.504.283
TUCUMAN	45.902.203	938.250	12.510	0	0	3.629.726	2.200.000	922.790	1.531.785	1.735.196	56.872.460
T. DEL FUEGO	6.343.839	401.173	3.267	11.601	2.459	171.352	3.000.000	132.598	220.107	249.336	10.535.731
TOTAL	969.537.281	26.345.607	365.666	10.781.159	2.285.383	46.881.512	45.800.000	19.496.001	25.291.928	36.660.000	1.183.444.537

COPARTICIPACION FEDERAL Y OTROS REGIMENES

RESUMEN MENSUAL DE LAS TRANSFERENCIAS A PROVINCIAS

Mayo 1999

	MAYO	PARCIALES	TOTAL	%
FONDO DE DESEQUILIBRIOS FISCALES			45.800.000	3,13
- LEY 23966 COMBUST. LIQ. Y GAS NATURAL			107.502.191	7,35
TESORO NACIONAL				
FONAVI		63.592.845		
FONDO ESP. DE ELECT. (FEDEI)		4.390.935		
FONDO INFRAESTRUCTURA ELECT.		13.172.804		
VIALIDADES PROVINCIALES		26.345.607		
- LEY 23966 BIENES NO INCORP. AL PROC. ECON.			2.285.383	0,16
- LEY 23966 FONDOS PREVISIONALES			10.781.159	0,74
- LEY 23966 FDO. CULTURA Y EDUCACION			365.666	0,03
- LEY 24073 OBRAS INFRAESTR. BASICA SOCIAL			46.881.512	3,21
- LEYES 24621 Y 24699 GANANCIAS			36.660.000	2,51
- LEY 24699 BIENES PERSONALES			19.496.001	1,33
- LEY 24621 FDO. CONURBANO BONAERENSE			87.079.680	5,96
- LEY 24621 EXC. DEL FDO. CONURBANO			25.291.928	1,73
- Ley 25067 Monotributo			6.402.300	0,44
- COPARTICIPACION FEDERAL			969.537.281	66,32
LEY 23548		969.537.281		
LEY 24130				
- TRANSFERENCIAS DE SERVICIOS		102.923.300	103.880.100	7,11
Nación a Tierra del Fuego		956.800		
TOTAL			1.461.963.200	100

REGIMEN SIMPLIFICADO PARA PEQUEÑOS CONTRIBUYENTES

Ley 25.067

PROVINCIA	MAYO
Buenos Aires	1.398.773
Catamarca	175.441
Cordoba	565.583
Corrientes	236.784
Chaco	317.757
Chubut	100.735
Entre Rios	311.009
Formosa	231.877
Jujuy	180.962
La Pampa	119.619
La Rioja	131.888
Mendoza	265.615
Misiones	210.407
Neuquen	110.550
Rio Negro	160.719
Salta	244.145
San Juan	215.314
San Luis	145.383
Santa Cruz	100.735
Santa Fe	569.263
Santiago del Estero	263.162
Tucuman	303.035
Tierra del Fuego	43.544
Total Provincias	6.402.300
ANSES	14.938.700
TOTAL LEY 25067	21.341.000

junio

**COPARTICIPACION FEDERAL DE IMPUESTOS
RETENCIONES Y AFECTACIONES ESPECIFICAS**

JUNIO 1989

RECAUDADO BRUTO	RETENCIONES							OTRAS RET. MENORES	LEY 23906 CULTURA Y EDUCACION	PRIMER PORCENTAJE
	IVA	GANANCIAS					TOTAL			
		A.T.N. 2%	IBI 4%	CONURBANO 10%	SEGSOC 20%	EXC-CONUR. 2%				
2.423.335.500	155.964.380	15.032.720	30.065.440	60.130.880	150.327.300	15.032.720	270.589.060	184.000	1.996.618.060	
2.429.889.067	155.964.380	15.032.720	30.065.440	60.130.880	150.327.300	15.032.720	270.589.060	184.000	2.001.834.430	

PRIMER PORCENTAJE	PACTO FISCAL	SUBTOTAL	FOCODEFI	TOTAL
1.996.618.060	299.492.724	1.697.125.336	45.800.000	1.651.325.336
2.001.834.430	300.275.180	1.701.559.351	45.800.000	1.655.759.351

DISTRIBUCION PRIMARIA LEY 23548

JUNIO 1999

DESTINO	SUBTOTAL	FOCODEFI	NETO A DISTRIB.
SEC. DE HACIENDA	713.838.179	19.214.016	694.624.163
TRANSF. DE SERVICIOS	138.371.500		138.371.500
A.T.N.	17.015.594	458.000	16.557.594
PROVINCIAS *	832.334.075	26.127.977	806.206.098
TOTAL	1.701.559.347	45.799.993	1.655.759.355

* Se debe descontar la retención a la Provincia de Tierra del Fuego en concepto de Transferencias de Servicios.

COPARTICIPACION FEDERAL Y OTROS REGIMENES

JUNIO 1999

DESTINOS	LEY 23036 COPARTICIPACION FEDERAL	LEY 23036 ASIGNACIONES PROVINCIALES	LEY 23001 CULTURA Y EDUCACION	LEY 23036 FONDOS PREVISIONALES	LEY 23004, 30 BIENES NO INCORP-AL- PROG. EGNO.	LEY 23075 CUBRAS DE INFRAESTRUC- TURA SOCIAL	FONDO COMPENSADOR DE DESIGUALD- ADES	LEY 23075 BIENES PERSONALES	LEY 23073 EFORO FPO CULTURA BOHAIENSE	LEY 23075 GARANCIAS	TOTAL
BUENOS AIRES	175.932.759	4.527.693	56.637	8.282	3.169.326	0	0	13.312.539	0	8.009.471	205.016.787
CATAMARCA	22.066.348	395.726	4.239	0	0	421.642	2.200.000	1.669.724	281.423	1.004.587	28.043.989
CORDOBA	71.136.991	1.243.473	15.678	2.828	1.082.339	2.358.270	500.000	5.382.817	907.246	3.238.565	85.868.207
CORRIENTES	29.781.863	499.406	7.031	904	346.082	1.414.962	1.500.000	2.253.544	379.823	1.355.842	37.539.456
CHACO	39.966.337	604.437	9.186	711	272.079	1.876.812	500.000	3.024.186	509.711	1.819.497	48.582.997
CHUBUT	12.670.135	482.721	4.241	278	106.432	436.832	3.000.000	958.729	161.589	576.818	18.397.775
ENTRE RIOS	39.117.622	884.978	7.278	1.227	469.711	1.184.881	1.800.003	2.959.966	498.887	1.780.859	48.705.412
FORMOSA	29.164.616	375.970	4.951	331	126.740	884.249	2.200.000	2.206.838	371.951	1.327.741	35.663.387
JUJUY	22.760.751	413.510	4.511	0	0	1.026.535	2.200.000	1.722.268	290.279	1.036.200	29.454.054
LA PAMPA	15.045.236	481.637	3.740	240	91.686	197.893	2.500.000	1.138.448	191.880	684.946	20.335.786
LA RIOJA	16.588.339	411.101	3.639	0	0	338.202	2.200.000	1.255.212	211.559	755.197	21.763.248
MENDOZA	33.408.145	750.051	7.728	0	0	1.407.236	2.200.003	2.527.939	426.071	1.520.931	42.248.104
MISIONES	26.464.189	587.119	5.759	388	148.589	1.498.602	2.200.003	2.002.501	337.511	1.204.802	34.449.464
NEUQUEN	13.904.629	551.949	5.097	175	66.824	464.107	2.500.000	1.052.140	177.333	633.018	19.355.272
RIO NEGRO	20.214.636	441.569	5.907	0	0	663.296	2.500.000	1.529.607	257.807	920.286	26.533.109
SALTA	30.707.719	525.406	7.837	0	0	1.816.329	2.500.000	2.323.602	391.631	1.397.992	39.670.516
SAN JUAN	27.081.436	401.146	4.429	0	0	592.258	2.200.000	2.049.207	345.383	1.232.903	33.906.782
SAN LUIS	18.285.754	376.044	3.664	0	0	348.158	2.200.000	1.383.653	233.207	832.473	23.662.952
SANTA CRUZ	12.670.135	444.574	3.668	226	86.645	130.352	3.000.000	958.729	161.589	576.818	18.032.737
SANTA FE	71.599.911	1.299.357	14.868	3.054	1.168.570	2.793.247	500.000	5.417.846	913.150	3.259.640	86.969.644
SGO. DEL E.	33.099.537	553.435	7.384	0	0	1.453.088	2.200.000	2.504.586	422.135	1.506.881	41.747.046
TUCUMAN	38.114.610	609.760	6.703	0	0	1.795.208	2.200.000	2.884.069	486.095	1.735.196	47.831.642
T. DEL FUEGO	5.208.400	260.719	1.989	20	7.686	84.748	3.000.000	414.420	69.848	249.336	9.297.186
TOTAL	804.990.098	17.121.784	196.164	9.585.865	7.142.709	23.186.908	45.800.006	60.932.571	8.026.108	36.660.000	1.004.075.013

COPARTICIPACION FEDERAL Y OTROS REGIMENES

RESUMEN MENSUAL DE LAS TRANSFERENCIAS A PROVINCIAS

JUNIO 1999

JUNIO	PARCIALES	TOTAL	%
FONDO DE DESEQUILIBRIOS FISCALES		45.800.006	3,58
- LEY 23966 COMBUST. LIQ. Y GAS NATURAL		86.164.831	6,73
TESORO NACIONAL			
FONAVI	55.543.365		
FONDO ESP. DE ELECT. (FEDEI)	3.374.921		
FONDO INFRAESTRUCTURA ELECT.	10.124.762		
VIALIDADES PROVINCIALES	17.121.784		
- LEY 23966 BIENES NO INCORP. AL PROC. ECON.		7.142.709	0,56
- LEY 23966 FONDOS PREVISIONALES		18.665	0,00
- LEY 23966 FDO. CULTURA Y EDUCACION		196.164	0,02
- LEY 24073 OBRAS INFRAESTR. BASICA SOCIAL		23.186.908	1,81
- LEYES 24621 Y 24699 GANANCIAS		36.660.000	2,87
- LEY 24699 BIENES PERSONALES		60.932.571	4,76
- LEY 24621 EXC. DEL FDO. CONURBANO		8.026.108	0,63
- LEY 24621 FDO. CONURBANO		60.130.880	4,70
- Ley 25067 MONOTRIBUTO		6.573.300	0,51
- COPARTICIPACION FEDERAL		804.990.098	62,92
LEY 23548	804.990.098		
LEY 24130			
- TRANSFERENCIAS DE SERVICIOS	138.371.500	139.587.500	10,91
Nación a Tierra del Fuego	1.216.000		
TOTAL		1.279.409.740	100

REGIMEN SIMPLIFICADO PARA PEQUEÑOS CONTRIBUYENTES

Ley 25.067

PROVINCIA	JUNIO
Buenos Aires	1.436.134
Catamarca	180.127
Cordoba	580.689
Corrientes	243.108
Chaco	326.244
Chubut	103.426
Entre Rios	319.316
Formosa	238.070
Jujuy	185.795
La Pampa	122.814
La Rioja	135.410
Mendoza	272.710
Misiones	216.026
Neuquen	113.503
Rio Negro	165.011
Salta	250.666
San Juan	221.065
San Luis	149.266
Santa Cruz	103.426
Santa Fe	584.468
Santiago del Estero	270.190
Tucuman	311.128
Tierra del Fuego	44.707
Total Provincias	6.573.300
ANSES	15.337.700
TOTAL LEY 25067	21.911.000

julio

**COPARTICIPACION FEDERAL DE IMPUESTOS
RETENCIONES Y AFECTACIONES ESPECIFICAS**

JULIO 1999

RECAUDADO BRUTO	RETENCIONES										OTRAS RET. MENORES	LEY 23906 CULTURA Y EDUCACION	PRIMER PORCENTAJE			
	IVA	GANANCIAS					TOTAL	36%	EXC.CON. 2%	SESSOC 20%				CONURBANO 10%	NBI 4%	A.T.N. 2%
		170501540	14141300	28282600	56565200	141413000										
Subtotal	2490973000	170501540	14141300	28282600	56565200	141413000	14141300	14141300	254543400	2250432	0	206367628				
Moratoria	5.410.867	-	-	-	-	-	-	-	-	582	-	4.320.012				
TOTAL	2.496.383.867	170.501.540	14.141.300	28.282.600	56.565.200	141.413.000	14.141.300	14.141.300	254.543.400	2.251.014	0	2.067.997.639				

PRIMER PORCENTAJE	PACTO FISCAL	SUBTOTAL	FOCODEFI	TOTAL
206367628	309551644	1754125984	45800000	1708325984
4.320.012	618.002	3.672.010	-	3.672.010
2.067.997.639	310.159.646	1.757.797.994	45.800.000	1.711.997.994

DISTRIBUCION PRIMARIA LEY 23548

JULIO 1999

DESTINO	SUBTOTAL	FOCODEFI	NETO A DISTRIB.
SEC. DE HACIENDA	732.573.862	19.102.459	713.471.403
TRANSF. DE SERVICIOS	102.923.300		102.923.300
A.T.N.	17.577.980	458.000	17.119.980
PROVINCIAS *	904.722.849	26.239.542	878.483.307
TOTAL	1.757.797.991	45.800.001	1.711.997.990

* Se debe descontar la retención a la Provincia de Tierra del Fuego en concepto de Transferencias de Servicios.

COPARTICIPACION FEDERAL Y OTROS REGIMENES

JULIO 1999

PROVINCIA	CONTRIBUCION FEDERAL	CONTRIBUCION PROVINCIAL	CONTRIBUCION MUNICIPAL	CONTRIBUCION DEPARTAMENTAL	CONTRIBUCION DE LA CIUDAD DE BUENOS AIRES	CONTRIBUCION DE LA CIUDAD DE MENDOZA	CONTRIBUCION DE LA CIUDAD DE ROSARIO	CONTRIBUCION DE LA CIUDAD DE SAN CARLOS	CONTRIBUCION DE LA CIUDAD DE SAN RAFAEL	CONTRIBUCION DE LA CIUDAD DE TUCUMAN	CONTRIBUCION DE LA CIUDAD DE SALTA	CONTRIBUCION DE LA CIUDAD DE SAN JUAN	CONTRIBUCION DE LA CIUDAD DE SANTA CRUZ	CONTRIBUCION DE LA CIUDAD DE SANTA FE	CONTRIBUCION DE LA CIUDAD DE SGO. DEL E.	CONTRIBUCION DE LA CIUDAD DE TUCUMAN	CONTRIBUCION DE LA CIUDAD DE T. DEL FUEGO	TOTAL	
BUENOS AIRES	190.740.025	5.437.682	40.283	5.885.724	446.332	0	0	0	0	1.874.788	0	0	0	0	0	0	0	8.009.471	212.454.304
CATAMARCA	23.923.543	475.260	3.015	2.010.000	152.424	0	0	528.055	2.200.000	235.145	0	0	0	0	0	0	0	534.267	28.903.872
CORDOBA	77.124.182	1.493.390	11.151	2.010.000	48.738	0	0	2.983.444	500.000	758.055	0	0	0	0	0	0	0	1.722.356	83.963.568
CORRIENTES	32.288.431	599.778	5.001	642.705	48.738	0	0	1.772.087	1.500.000	317.364	0	0	0	0	0	0	0	721.073	39.250.998
CHACO	43.330.074	725.919	6.534	505.275	38.317	0	0	2.350.478	3.000.000	425.892	0	0	0	0	0	0	0	967.658	50.669.644
CHUBUT	13.736.503	579.740	3.016	197.654	14.989	0	0	547.078	3.000.000	135.077	0	0	0	0	0	0	0	306.767	19.087.582
ENTRE RIOS	42.409.925	1.082.844	5.176	872.256	66.149	0	0	1.483.918	1.800.000	416.848	0	0	0	0	0	0	0	947.109	50.845.127
FORMOSA	31.619.231	451.533	3.522	235.367	17.849	0	0	1.107.413	2.200.000	310.786	0	0	0	0	0	0	0	706.129	37.979.571
JUJUY	24.676.392	496.619	3.208	170.269	12.912	0	0	247.837	2.500.000	160.328	0	0	0	0	0	0	0	364.273	30.491.653
LA PAMPA	16.311.505	578.438	2.660	170.269	12.912	0	0	247.837	2.500.000	160.328	0	0	0	0	0	0	0	364.273	22.437.952
LA RIOJA	17.984.482	493.725	2.588	170.269	12.912	0	0	247.837	2.500.000	160.328	0	0	0	0	0	0	0	364.273	22.437.952
MENDOZA	36.219.914	900.798	5.497	275.942	20.926	0	0	1.762.391	2.200.000	356.006	0	0	0	0	0	0	0	808.872	43.774.410
MISIONES	28.691.526	705.120	4.096	275.942	20.926	0	0	1.876.815	2.200.000	282.010	0	0	0	0	0	0	0	640.746	35.901.983
NEUQUEN	15.074.902	662.882	3.625	124.099	9.411	0	0	581.237	2.500.000	148.172	0	0	0	0	0	0	0	336.656	20.074.002
RIO NEGRO	21.915.997	530.317	4.201	124.099	9.411	0	0	830.697	2.500.000	215.413	0	0	0	0	0	0	0	489.453	27.406.334
SALTA	33.292.209	631.004	5.574	124.099	9.411	0	0	830.697	2.500.000	215.413	0	0	0	0	0	0	0	489.453	34.881.657
SAN JUAN	29.360.725	481.770	3.150	124.099	9.411	0	0	741.731	2.200.000	288.587	0	0	0	0	0	0	0	655.691	31.017.229
SAN LUIS	19.824.760	451.622	2.606	124.099	9.411	0	0	436.026	2.200.000	194.858	0	0	0	0	0	0	0	442.731	21.385.076
SANTA CRUZ	13.736.503	533.926	2.609	160.908	12.202	0	0	163.250	3.000.000	135.017	0	0	0	0	0	0	0	306.767	18.628.000
SANTA FE	77.626.051	1.560.506	10.575	2.170.140	164.568	0	0	3.498.188	500.000	762.968	0	0	0	0	0	0	0	1.733.564	81.296.230
SGO. DEL E.	35.885.336	664.666	5.252	2.170.140	164.568	0	0	1.819.815	2.200.000	352.718	0	0	0	0	0	0	0	801.400	43.236.087
TUCUMAN	41.322.497	732.312	4.767	124.099	9.411	0	0	2.248.279	2.200.000	406.160	0	0	0	0	0	0	0	922.824	48.372.039
T. DEL FUEGO	10.431.794	313.119	1.415	14.273	1.082	0	0	106.137	3.000.000	58.362	0	0	0	0	0	0	0	132.603	14.308.121
TOTAL	877.536.507	20.562.969	139.521	43.264.651	1.005.898	29.038.753	45.800.000	8.581.056	15.237.123	36.660.000	1.047.816.478	0	0	0	0	0	0	15.237.123	1.047.816.478

COPARTICIPACION FEDERAL Y OTROS REGIMENES

RESUMEN MENSUAL DE LAS TRANSFERENCIAS A PROVINCIAS

JULIO 1999

JULIO	PARCIALES	TOTAL	%
FONDO DE DESEQUILIBRIOS FISCALES		45.800.000	3,44
- LEY 23966 COMBUST. LIQ. Y GAS NATURAL		131.465.443	9,88
TESORO NACIONAL			
FONAVI	56.495.656		
FONDO ESP. DE ELECT. (FEDEI)	3.432.784		
FONDO INFRAESTRUCTURA ELECT.	50.974.034		
VIALIDADES PROVINCIALES	20.562.969		
- LEY 23966 BIENES NO INCORP. AL PROC. ECON.		1.005.898	0,08
- LEY 23966 FONDOS PREVISIONALES		13.264.651	1,00
- LEY 23966 FDO. CULTURA Y EDUCACION		139.521	0,01
- LEY 24073 OBRAS INFRAESTR. BASICA SOCIAL		29.038.753	2,18
- LEYES 24621 Y 24699 GANANCIAS*		36.660.000	2,75
- LEY 24699 BIENES PERSONALES		8.581.056	0,64
- FONDO DEL CONURBANO BONAERENSE		56565200	4,25
- LEY 24621 EXC. DEL FDO. CONURBANO		15.237.123	1,14
- Ley 25067 MONOTRIBUTO		12.009.600	0,90
- COPARTICIPACION FEDERAL		877.526.507	65,92
LEY 23548	877.526.507		
LEY 24130			
- TRANSFERENCIAS DE SERVICIOS	102.923.300	103.880.100	7,80
Nación a Tierra del Fuego	956.800		
TOTAL		1.331.173.852	100

REGIMEN SIMPLIFICADO PARA PEQUEÑOS CONTRIBUYENTES

Ley 25.067

PROVINCIA	JULIO
Buenos Aires	2.623.855
Catamarca	329.097
Cordoba	1.060.935
Corrientes	444.166
Chaco	596.057
Chubut	188.962
Entre Rios	583.399
Formosa	434.960
Jujuy	339.453
La Pampa	224.384
La Rioja	247.398
Mendoza	498.248
Misiones	394.686
Neuquen	207.373
Rio Negro	301.480
Salta	457.974
San Juan	403.892
San Luis	272.713
Santa Cruz	188.962
Santa Fe	1.067.839
Santiago del Estero	493.645
Tucuman	568.440
Tierra del Fuego	81.681
Total Provincias	12.009.600
ANSES	28.022.400
TOTAL LEY 25067	40.032.000

agosto

**COPARTICIPACION FEDERAL DE IMPUESTOS
RETENCIONES Y AFECTACIONES ESPECIFICAS**

AGOSTO 1999

RECAUDADO BRUTO	RETENCIONES										OTRAS RET. MENORES	LEY 23906 CULTURA Y EDUCACION	PRIMER PORCENTAJE
	IVA	GANANCIAS					EXC.CON.	TOTAL	LEY 23906 CULTURA Y EDUCACION	PRIMER PORCENTAJE			
		A.T.N. 2%	NBI 4%	CONURBANO 10%	SEGSOC 20%	2%							
2.366.233.875	13.994.760	27.989.520	55.979.040	139.947.600	13.994.760	251.905.680	895.808	152.000	1.958.115.611	5.048.513			
5.048.513	0	0	0	0	0	0	0	0	0	0			
2.371.282.895	13.994.760	27.989.520	55.979.040	139.947.600	13.994.760	251.905.680	896.315	152.000	1.963.164.124	5.048.513			

PRIMER PORCENTAJE	PACTO FISCAL	SUBTOTAL	FOCODEFI	TOTAL
1.958.115.611	293.717.342	1.664.398.269	45.800.000	1.618.598.269
5.048.513	606.567	3.437.214	0	3.437.214
1.963.164.124	294.323.909	1.667.835.483	45.800.000	1.622.035.483

DISTRIBUCION PRIMARIA LEY 23548

AGOSTO 1999

DESTINO	SUBTOTAL	FOCODEFI	NETO A DISTRIB.
SEC. DE HACIENDA	694.486.695	19.071.120	675.415.575
TRANSF. DE SERVICIOS	102.923.300		102.923.300
A.T.N.	16.678.357	458.000	16.220.357
PROVINCIAS *	853.747.130	26.270.880	827.476.250
TOTAL	1.667.835.482	45.800.000	1.622.035.482

* Se debe descontar la retención a la Provincia de Tierra del Fuego en concepto de Transferencias de Servicios.

COPARTICIPACION FEDERAL Y OTROS REGIMENES

AGOSTO 1999

DESTINO	LEY 23548 COPARTICIPACION FEDERAL	LEY 23666 VALIDADES PROVINCIALES	LEY 23909 CULTURA Y EDUCACION	LEY 23866 FONDOS PREVISIONALES	LEY 23966 A.21 BIENES NO INCORP. AL PROC. ECONO.	LEY 24073 OBRAS DE INFRAESTRUC. BAS. SOCIAL	FONDO COMPENSADOR DE DESEMPL. FISCALES	LEY 24696 BIENES PERSONALES	LEY 24621 EXCED. FDO. CONTRIB. BONAFERENSE	LEY 24989 GANANCIAS	TOTAL
BUENOS AIRES	179.527.223	5.747.256	58.721	5.017.783	2.555.363	0	0	10.728.817	0	8.009.471	211.644.633
CATAMARCA	22.517.172	502.317	4.395	0	0	455.092	2.200.000	1.345.661	438.756	1.004.587	28.467.980
CORDOBA	72.590.398	1.578.411	16.254	1.713.594	872.667	2.545.356	500.000	4.338.110	1.414.450	3.238.565	88.807.807
CORRIENTES	30.390.335	633.924	7.290	547.928	279.039	1.527.214	1.500.000	1.816.172	592.167	1.355.842	38.649.910
CHACO	40.782.898	767.246	9.524	430.765	219.372	2.025.704	500.000	2.437.246	794.670	1.819.497	49.786.922
CHUBUT	12.928.999	612.745	4.397	168.507	85.814	471.487	3.000.000	772.657	251.927	576.818	18.873.351
ENTRE RIOS	39.916.823	1.123.353	7.545	743.662	378.718	1.278.880	1.800.003	2.385.490	777.794	1.780.859	50.193.128
FORMOSA	29.760.467	477.240	5.134	200.659	102.188	954.398	2.200.000	1.778.531	579.894	1.327.741	37.386.251
JUJUY	23.225.777	524.892	4.677	0	0	1.107.972	2.200.000	1.388.007	452.563	1.036.200	29.940.088
LA PAMPA	15.352.621	611.369	3.877	145.160	73.924	213.593	2.500.000	917.496	299.152	684.946	20.802.138
LA RIOJA	16.927.243	521.833	3.773	0	0	365.032	2.200.000	1.011.598	329.834	755.197	22.114.510
MENDOZA	34.090.700	952.082	8.012	0	0	1.518.875	2.200.000	2.037.312	664.270	1.520.931	42.992.183
MISIONES	27.004.873	745.263	5.971	235.250	119.804	1.617.489	2.200.000	1.613.852	526.200	1.204.802	35.273.505
NEUQUEN	14.188.713	700.620	5.285	105.799	53.879	500.925	2.500.000	847.939	276.472	633.018	19.812.651
RIO NEGRO	20.627.652	560.509	6.124	0	0	715.917	2.500.000	1.232.739	401.937	920.286	26.965.163
SALTA	31.335.102	666.928	8.125	0	0	1.960.423	2.500.000	1.872.633	610.576	1.397.992	40.351.779
SAN JUAN	27.634.743	509.197	4.592	0	0	639.243	2.200.000	1.651.493	538.473	1.232.903	34.410.644
SAN LUIS	18.659.347	477.334	3.799	0	0	375.778	2.200.000	1.115.111	363.584	832.473	24.027.425
SANTA CRUZ	12.929.004	564.323	3.803	137.180	69.860	140.693	3.000.000	772.657	251.927	576.818	18.446.265
SANTA FE	73.062.756	1.649.347	15.415	1.850.119	942.224	3.014.831	500.000	4.368.299	1.423.655	3.259.640	90.086.287
SGO. DEL E.	33.775.807	702.506	7.656	0	0	1.568.365	2.200.000	2.019.397	658.134	1.506.881	42.438.745
TUCUMAN	38.893.328	774.003	6.950	0	0	1.937.626	2.200.000	2.325.366	757.851	1.735.196	48.630.319
T. DEL FUEGO	10.397.469	330.945	2.062	12.168	6.197	91.471	3.000.000	334.138	108.898	249.336	14.532.685
TOTAL	826.519.450	21.733.646	203.381	11.308.574	5.759.050	25.026.364	45.800.000	49.110.722	12.513.182	36.660.000	1.034.634.368

COPARTICIPACION FEDERAL Y OTROS REGIMENES

RESUMEN MENSUAL DE LAS TRANSFERENCIAS A PROVINCIAS

AGOSTO 1999

AGOSTO	PARCIALES	TOTAL	%
FONDO DE DESEQUILIBRIOS FISCALES		45.800.000	3,47
- LEY 23966 COMBUST. LIQ. Y GAS NATURAL		136.999.183	10,38
TESORO NACIONAL			
FONAVI	59.614.232		
FONDO ESP. DE ELECT. (FEDEI)	3.622.274		
FONDO INFRAESTRUCTURA ELECT.	10.866.823		
VIALIDADES PROVINCIALES	21.733.646		
- LEY 23966 BIENES NO INCORP. AL PROC. ECON.		5.759.050	0,44
- LEY 23966 FONDOS PREVISIONALES		11.308.574	0,86
- LEY 23966 FDO. CULTURA Y EDUCACION		203.381	0,02
- LEY 24073 OBRAS INFRAESTR. BASICA SOCIAL		25.026.364	1,90
- LEYES 24621 Y 24699 GANANCIAS*		36.660.000	2,78
- LEY 24699 BIENES PERSONALES		49.128.684	3,72
- FONDO DEL CONURBANO BONAERENSE		55.979.040	4,24
- LEY 24621 EXC. DEL FDO. CONURBANO		12.513.182	0,95
- Ley 25067 MONOTRIBUTO		11.580.000	0,88
- COPARTICIPACION FEDERAL		826.519.450	62,60
LEY 23548	826.519.450		
LEY 24130			
- TRANSFERENCIAS DE SERVICIOS	102.923.300	102.923.300	7,79
Nación a Tierra del Fuego	956.800		
TOTAL		1.320.400.206	100

REGIMEN SIMPLIFICADO PARA PEQUEÑOS CONTRIBUYENTES

Ley 25067

AGOSTO 1999

PROVINCIA	AGOSTO
Buenos Aires	2.529.997
Buenos Aires	317.325
Córdoba	1.022.984
Córdoba	428.277
Mendoza	574.735
Mendoza	182.203
Salta	562.530
Salta	419.401
Misiones	327.310
Entre Ríos	216.358
Entre Ríos	238.548
Chaco	480.425
Misiones	380.568
Chaco	199.955
Chaco	290.696
Chaco	441.592
Paraná	389.444
Paraná	262.958
Santa Fe	182.203
Santa Fe	1.029.641
Santiago del Estero	475.987
Tucumán	548.106
Tierra del Fuego	78.759
Total Provincias	11.580.000
ANSES	27.020.000
TOTAL LEY 25067	38.600.000

septiembre

**COPARTICIPACION FEDERAL DE IMPUESTOS
RETENCIONES Y AFECTACIONES ESPECIFICAS**

SEPTIEMBRE 1999

RECAUDADO BRUTO	RETENCIONES										OTRAS RET. MENORES	LEY 23906 CULTURA Y EDUCACION	PRIMER PORCENTAJE		
	IVA	GANANCIAS					TOTAL	36%	EXC.CON. 2%	SEG SOC 20%				CONURBANO 10%	NBI 4%
		A.T.N. 2%	14.033.940	28.067.880	56.135.760	140.339.400									
2.722.739.512	192.224.616	14.033.940	28.067.880	56.135.760	140.339.400	14.033.940	252.610.920	2.173.796	0	0	0	0	2.275.730.180		
4.838.941	0	0	0	0	0	0	0	4838	0	0	0	0	4.838.941		
2.727.578.938	192.224.616	14.033.940	28.067.880	56.135.760	140.339.400	14.033.940	252.610.920	2.174.282	0	0	0	0	2.280.569.120		

PRIMER PORCENTAJE	PACTO FISCAL	SUBTOTAL	FOCODEFI	TOTAL
2.275.730.180	341.359.527	1.934.370.653	45.800.000	1.888.570.653
4.838.941	581.388	3.294.529	0	3.294.529
2.280.569.120	341.940.914	1.937.665.182	45.800.000	1.891.865.182

DISTRIBUCION PRIMARIA LEY 23548

SEPTIEMBRE 1999

DESTINO	SUBTOTAL	FOCODEFI	NETO A DISTRIB.
SEC. DE HACIENDA	806.843.781	19.071.120	787.772.661
TRANSF. DE SERVICIOS	102.923.300		102.923.300
A.T.N.	19.376.652	458.000	18.918.652
PROVINCIAS *	1.008.521.447	26.270.880	982.250.567
TOTAL	1.937.665.180	45.800.000	1.891.865.180

* Se debe descontar la retención a la Provincia de Tierra del Fuego en concepto de Transferencias de

COPARTICIPACION FEDERAL Y OTROS REGIMENES

SEPTIEMBRE 1999

DESTINOS	LEY 2004 COPARTICIPACION FEDERAL	LEY 2005 VALIDACION PROVINCIALES	LEY 2006 CULCERAY EDUCACION	LEY 2007 FONDOS PENSIONALES	LEY 2008 BENEFICIO PREV. FUEGO	LEY 2009 ORDENANZA INSTRUMENTAL FABRICAS	LEY 2010 FONDOS CAMBIO DE DEBENTURAS REALES	LEY 2011 BIENES PERSONALES	LEY 2012 CONTRATO CONSEJO	LEY 2013 FINANCIAS	TOTAL
BUENOS AIRES	213.158.359	5.733.208	33.334	3.746.723	341.402	0	1.434.037	0	8.009.471	232.456.534	
CATAMARCA	26.735.358	501.089	2.495	0	0	445.291	179.864	429.307	1.004.587	31.457.991	
CORDOBA	86.188.877	1.574.553	9.227	1.279.522	116.590	2.490.542	579.841	1.383.991	3.238.565	97.361.708	
CORRIENTES	36.083.408	632.375	4.138	409.132	37.280	1.494.325	242.754	579.415	1.355.842	42.338.667	
CHACO	48.422.825	765.371	5.407	321.647	29.309	1.982.079	325.768	777.557	1.819.497	54.949.459	
CHUBUT	15.351.024	611.248	2.496	125.822	11.465	461.332	103.275	246.501	576.818	20.489.981	
ENTRE RIOS	47.394.513	1.120.607	4.283	555.284	50.598	1.251.342	318.850	761.045	1.780.859	55.037.384	
FORMOSA	35.335.554	476.073	2.914	149.829	13.653	933.844	237.722	567.406	1.327.741	41.244.737	
JUJUY	27.576.703	523.609	2.655	0	0	1.094.112	185.524	442.817	1.036.200	33.051.620	
LA PAMPA	18.228.654	609.875	2.201	108.389	9.876	208.993	122.635	292.709	684.946	22.768.278	
LA RIOJA	20.098.260	520.558	2.142	0	0	357.170	135.212	322.731	755.197	24.397.269	
MENDOZA	40.476.961	949.755	4.548	0	0	1.486.168	272.312	649.965	1.520.931	47.560.640	
MISIONES	32.063.736	743.442	3.390	175.659	16.006	1.582.657	215.711	514.869	1.204.802	38.720.271	
NEUQUEN	16.846.713	698.908	3.000	78.999	7.198	490.140	113.337	270.519	633.018	21.641.833	
RIO NEGRO	24.491.868	559.138	3.476	0	0	700.500	164.771	393.281	920.286	29.733.321	
SALTA	37.205.158	665.297	4.612	0	0	1.918.203	250.300	597.428	1.397.992	44.538.991	
SAN JUAN	32.811.602	507.953	2.607	0	0	625.476	220.742	526.877	1.232.903	38.128.160	
SAN LUIS	22.154.835	476.167	2.157	0	0	367.687	149.048	355.755	832.473	26.538.120	
SANTA CRUZ	15.351.023	562.944	2.159	102.431	9.334	137.664	103.275	246.501	576.818	20.092.148	
SANTA FE	86.749.720	1.645.316	8.751	1.381.464	125.879	2.949.909	583.615	1.392.997	3.259.640	98.597.289	
SGO. DEL E.	40.103.086	700.789	4.346	0	0	1.534.591	269.796	643.961	1.506.881	46.963.450	
TUCUMAN	46.179.276	772.111	3.945	0	0	1.895.897	310.674	741.531	1.735.196	53.838.630	
T. DEL FUEGO	12.286.256	330.136	1.030	9.086	828	89.504	44.642	106.553	249.336	16.117.370	
TOTAL	981.293.767	21.680.521	115.313	8.443.986	769.418	24.487.428	6.563.704	45.800.000	12.243.714	36.660.000	1.138.057.852

COPARTICIPACION FEDERAL Y OTROS REGIMENES

RESUMEN MENSUAL DE LAS TRANSFERENCIAS A PROVINCIAS

SEPTIEMBRE	PARCIALES	TOTAL	%
FONDO DE DESEQUILIBRIOS FISCALES		45.800.000	3,22
- LEY 23966 COMBUST. LIQ. Y GAS NATURAL		138.635.265	9,74
TESORO NACIONAL			
FONAVI	59.468.514		
FONDO ESP. DE ELECT. (FEDEI)	4.106.159		
FONDO INFRAESTRUCTURA ELECT.	12.318.478		
VIALIDADES PROVINCIALES	21.680.521		
- LEY 23966 BIENES NO INCORP. AL PROC. ECON.		769.418	0,05
- LEY 23966 FONDOS PREVISIONALES		8.443.986	0,59
- LEY 23966 FDO. CULTURA Y EDUCACION		115.313	0,01
- LEY 24073 OBRAS INFRAESTR. BASICA SOCIAL		24.487.428	1,72
- LEYES 24621 Y 24699 GANANCIAS*		36.660.000	2,57
- LEY 24699 BIENES PERSONALES		6.563.704	0,46
- Ley 25067 Monotributo		8.928.000	0,63
- LEY 24621 EXC. DEL FDO. CONURBANO		12.243.714	0,86
Fondo del Conurbano Bonaerense		56.135.760	3,94
- COPARTICIPACION FEDERAL		981.293.767	68,91
LEY 23548	981.293.767		
LEY 24130			
- TRANSFERENCIAS DE SERVICIOS	102.923.300	103.880.100	7,23
Nación a T del Fuego	956800		
TOTAL		1.423.956.456	100

octubre

**COPARTICIPACION FEDERAL DE IMPUESTOS
RETENCIONES Y AFECTACIONES ESPECIFICAS**

OCTUBRE 1999

	RECAUDADO BRUTO	RETENCIONES										OTRAS RET. MENORES	LEY 23906 CULTURA Y EDUCACION	PRIMER PORCENTAJE		
		IVA	GANANCIAS					TOTAL 36%	EXC.CON. 2%	SEGSOC 20%	CONURBANO 10%				NBI 4%	A.T.N. 2%
			164.596.410	28.372.320	56.744.640	141.861.600	14.186.160									
Subtotal	2.444.274.000	164.596.410	28.372.320	56.744.640	141.861.600	14.186.160	14.186.160	255.350.880	718.546	0	0	2.023.608.164				
Moratoria	4.365.711								-440			3.310.933				
TOTAL	2.448.657.711	164.596.410	28.372.320	56.744.640	141.861.600	14.186.160	14.186.160	255.350.880	718.986	0	0	2.027.119.097				

	PRIMER PORCENTAJE	PACTO FISCAL	SUBTOTAL	FOCODEFI	TOTAL
Subtotal	2.023.608.164	303.541.225	1.720.066.940	45.800.000	1.674.266.940
Moratoria	3.310.933	526.649	2.564.293		2.564.293
TOTAL	2.027.119.097	304.067.865	1.723.051.233	45.800.000	1.677.251.233

DISTRIBUCION PRIMARIA LEY 23548

OCTUBRE 1999

DESTINO	SUBTOTAL	FOCODEFI	NETO A DISTRIB.
SEC. DE HACIENDA	717.478.532	19.071.120	698.407.412
TRANSF. DE SERVICIOS	102.923.299		102.923.299
A.T.N.	17.230.512	458.000	16.772.512
PROVINCIAS *	885.418.886	26.270.876	859.148.010
TOTAL	1.723.051.230	45.799.997	1.677.251.233

* Se debe descontar la retención a la Provincia de Tierra del Fuego en concepto de Transferencias de Servicios.

COPARTICIPACION FEDERAL Y OTROS REGIMENES

OCTUBRE 1999

PROVINCIA	LEY 25970 COPARTICIPACION FEDERAL	LEY 25970 MANTENIMIENTO DE RECURSOS	LEY 25970 OBRAS DE EDUCACION	LEY 25970 FONDOS PREVISIONALES	LEY 25970 FONDOS DE PROTECCION SOCIAL	LEY 25970 OBRAS DE BARRAJAS Y OBRAS SOCIALES	FONDO COMPLEMENTARIO DE DESARROLLO RURAL	LEY 25970 PENSION PREVIDENTES	LEY 25970 FONDO COMUNE BONAERENSE	LEY 25970 SUBSIDIOS	TOTAL
BUENOS AIRES	186.409.225	5.501.359	28.116	4.735.734	2.699.401	0	0	11.338.648	0	8.009.471	218.721.953
CATAMARCA	23.380.353	480.825	2.104	0	0	460.933	2.200.000	1.422.149	444.386	1.004.587	29.395.338
CORDOBA	75.373.074	1.510.878	7.783	1.617.273	921.857	2.578.026	500.000	4.584.690	1.432.605	3.238.565	91.764.752
CORRIENTES	31.555.319	606.802	3.490	517.131	294.767	1.546.816	1.500.000	1.919.404	599.767	1.355.842	39.899.337
CHACO	42.346.263	734.420	4.560	406.549	231.737	2.051.704	500.000	2.575.781	804.872	1.819.497	51.475.383
CHUBUT	13.424.626	586.529	2.105	159.038	90.651	477.538	3.000.000	816.575	255.158	576.818	19.389.037
ENTRE RIOS	41.447.001	1.075.290	3.613	701.861	400.066	1.295.294	1.800.000	2.521.083	787.775	1.780.859	51.812.843
FORMOSA	30.901.314	456.821	2.458	189.377	107.948	966.648	2.200.000	1.879.624	587.336	1.327.741	38.619.266
JUJUY	24.116.114	502.435	2.239	0	112.193	1.122.193	2.200.000	1.466.902	458.372	1.036.200	30.904.455
LA PAMPA	15.941.150	585.211	1.857	137.000	78.091	216.334	2.500.000	969.647	302.991	684.946	21.417.227
LA RIOJA	17.576.142	499.507	1.806	0	0	369.717	2.200.000	1.069.098	334.069	755.197	22.805.535
MENDOZA	35.397.538	911.347	3.836	0	0	1.538.370	2.200.000	2.153.114	672.797	1.520.931	44.397.933
MISIONES	28.040.080	713.377	2.859	222.026	126.557	1.638.249	2.200.000	1.705.584	532.952	1.204.802	36.586.487
NEUQUEN	14.732.630	670.644	2.530	99.850	56.916	507.355	2.500.000	896.136	280.020	633.018	20.379.100
RIO NEGRO	21.418.388	536.527	2.932	0	0	725.105	2.500.000	1.302.808	407.096	920.286	27.813.143
SALTA	32.536.308	638.393	3.890	0	0	1.985.585	2.500.000	1.979.075	618.413	1.397.992	41.659.656
SAN JUAN	28.694.089	487.411	2.199	0	0	647.448	2.200.000	1.745.365	545.384	1.232.903	35.554.798
SAN LUIS	19.374.638	456.911	1.819	0	0	380.601	2.200.000	1.178.494	368.253	832.473	24.793.189
SANTA CRUZ	13.424.627	540.179	1.821	129.469	73.798	142.499	3.000.000	816.575	255.160	576.819	18.960.946
SANTA FE	75.863.548	1.578.780	7.381	1.746.123	995.303	3.053.526	500.000	4.614.526	1.441.928	3.259.640	93.060.753
SGO. DEL E.	35.070.562	672.449	3.666	0	0	1.588.495	2.200.000	2.133.224	666.582	1.506.881	43.641.858
TUCUMAN	40.384.263	740.887	3.328	0	0	1.962.496	2.200.000	2.456.439	767.579	1.735.195	50.250.187
T. DEL FUEGO	10.783.959	316.786	988	11.483	6.546	92.645	3.000.000	352.973	110.296	249.336	14.925.010
TOTAL	858.191.210	20.803.768	97.382	10.672.912	6.083.637	25.347.577	45.800.000	51.897.913	12.673.788	36.660.000	1.068.228.188

COPARTICIPACION FEDERAL Y OTROS REGIMENES

RESUMEN MENSUAL DE LAS TRANSFERENCIAS A PROVINCIAS

Octubre 1999

Oct-99	PARCIALES	TOTAL	%
FONDO DE DESEQUILIBRIOS FISCALES		45.800.000	3,40
- LEY 23966 COMBUST. LIQ. Y GAS NATURAL		133.028.903	9,87
TESORO NACIONAL			
FONAVI	57.063.628		
FONDO ESP. DE ELECT. (FEDEI)	3.467.295		
FONDO INFRAESTRUCTURA ELECT.	10.401.884		
VIALIDADES PROVINCIALES	20.803.768		
- LEY 23966 BIENES NO INCORP. AL PROC. ECON.		6.083.637	0,45
- LEY 23966 FONDOS PREVISIONALES		10.672.912	0,79
- LEY 23966 FDO. CULTURA Y EDUCACION		97.382	0,01
- LEY 24073 OBRAS INFRAESTR. BASICA SOCIAL		25.347.577	1,88
- LEYES 24621 Y 24699 GANANCIAS*		36.660.000	2,72
- LEY 24699 BIENES PERSONALES		51.897.913	3,85
- FONDO DEL CONURBANO BONAERENSE		56.744.640	4,21
- LEY 24621 EXC. DEL FDO. CONURBANO		12.673.788	0,94
- Ley 25067 Monotributo		6.877.500	0,51
- COPARTICIPACION FEDERAL		858.191.210	63,67
LEY 23548	858.191.210		
LEY 24130			
- TRANSFERENCIAS DE SERVICIOS	102.923.299	103.880.099	7,71
Nación a Tierra del Fuego	956.800		
TOTAL		1.347.955.561	100

REGIMEN SIMPLIFICADO PARA PEQUEÑOS CONTRIBUYENTES

Ley 25.067

OCTUBRE 1999

PROVINCIA	OCTUBRE
Buenos Aires	1.502.595
Catamarca	188.463
Cordoba	607.562
Corrientes	254.359
Chaco	341.342
Chubut	108.212
Entre Rios	334.093
Formosa	249.087
Jujuy	194.394
La Pampa	128.497
La Rioja	141.677
Mendoza	285.330
Misiones	226.024
Neuquen	118.756
Rio Negro	172.648
Salta	262.267
San Juan	231.295
San Luis	156.174
Santa Cruz	108.212
Santa Fe	611.516
Santiago del Estero	282.694
Tucuman	325.527
Tierra del Fuego	46.776
Total Provincias	6.877.500
ANSES	16.047.500
TOTAL LEY 25067	22.925.000

noviembre

**COPARTICIPACION FEDERAL DE IMPUESTOS
RETENCIONES Y AFECTACIONES ESPECIFICAS**

NOVIEMBRE 1999

	RETENCIONES										OTRAS RET. MENORES	LEY 23906 CULTURA Y EDUCACION	PRIMER PORCENTAJE	
	RECAUDADO BRUTO	IVA	GANANCIAS							TOTAL				36%
			A.T.N. 2%	NBI 4%	CONRUBANO 10%	SEGSOC 20%	EXC.CON. 2%	EXC.CON. 2%	TOTAL					
Subtotal	2593151250	169186380	15924765	31849530	63699060	159247650	15924765	15924765	15924765	15924765	875483	258500	2136185117	
Moratoria	4.957.812	-	-	-	-	-	-	-	-	-	-	-	-	
TOTAL	2.598.109.062	169.186.380	15.924.765	31.849.530	63.699.060	159.247.650	15.924.765	15.924.765	15.924.765	15.924.765	875.483	258.500	2.136.185.117	

PRIMER PORCENTAJE	PACTO FISCAL	SUBTOTAL	FOCODEFI	TOTAL
Subtotal	32042768	1815757349	45800000	1769957349
Moratoria	595.610	3.375.122	-	3.375.122
TOTAL	321.023.377	1.819.132.471	45.800.000	1.773.332.471

DISTRIBUCION PRIMARIA LEY 23548

NOVIEMBRE 1999

DESTINO	SUETOTAL	FOCODEFI	NETO A DISTRIB.
SEC. DE HACIENDA	757.486.761	19.071.120	738.415.641
TRANSF. DE SERVICIOS	102.923.300		102.923.300
A.T.N.	18.191.325	458.000	17.733.325
PROVINCIAS *	940.531.086	26.270.873	914.260.213
TOTAL	1.819.132.472	45.799.993	1.773.332.479

* Se debe descontar la retención a la Provincia de Tierra del Fuego en concepto de Transferencias de Servicios.

COPARTICIPACION FEDERAL Y OTROS REGIMENES

RESUMEN MENSUAL DE LAS TRANSFERENCIAS A PROVINCIAS

Noviembre 1999

NOVIEMBRE	PARCIALES	TOTAL	%
FONDO DE DESEQUILIBRIOS FISCALES		45.800.000	3,35
- LEY 23966 COMBUST. LIQ. Y GAS NATURAL		138.729.389	10,14
TESORO NACIONAL			
FONAVI	59.952.610		
FONDO ESP. DE ELECT. (FEDEI)	3.642.835		
FONDO INFRAESTRUCTURA ELECT.	10.928.504		
VIALIDADES PROVINCIALES	22.809.590		
- LEY 23966 BIENES NO INCORP. AL PROC. ECON.		850.967	0,06
- LEY 23966 FONDOS PREVISIONALES		12.721.723	0,93
- LEY 23966 FDO. CULTURA Y EDUCACION		237.588	0,02
- LEY 24073 OBRAS INFRAESTR. BASICA SOCIAL		24.501.186	1,79
- LEYES 24621 Y 24699 GANANCIAS*		36.660.000	2,68
- LEY 24699 BIENES PERSONALES		7.259.377	0,53
- FONDO DEL CONURBANO BONAERENSE		63.699.060	4,66
- LEY 24621 EXC. DEL FDO. CONURBANO		12.250.592	0,90
- Ley 25067 Monotributo		8.481.000	0,62
- COPARTICIPACION FEDERAL		913.303.413	66,74
LEY 23548	913.303.413		
LEY 24130			
- TRANSFERENCIAS DE SERVICIOS	102.923.300	103.880.100	7,59
Nación a Tierra del Fuego	956.800		
TOTAL		1.368.374.395	100

REGIMEN SIMPLIFICADO PARA PEQUEÑOS CONTRIBUYENTES

Ley 25.067

NOVIEMBRE 1999

PROVINCIA	NOVIEMBRE
Buenos Aires	1.852.928
Catamarca	232.403
Cordoba	749.216
Corrientes	313.663
Chaco	420.926
Chubut	133.442
Entre Rios	411.988
Formosa	307.162
Jujuy	239.717
La Pampa	158.457
La Rioja	174.709
Mendoza	351.855
Misiones	278.721
Neuquen	146.444
Rio Negro	212.901
Salta	323.414
San Juan	285.222
San Luis	192.586
Santa Cruz	133.442
Santa Fe	754.092
Santiago del Estero	348.605
Tucuman	401.424
Tierra del Fuego	57.682
Total Provincias	8.481.000
ANSES	19.789.000
TOTAL LEY 25067	28.270.000

diciembre

**COPARTICIPACION FEDERAL DE IMPUESTOS
RETENCIONES Y AFECTACIONES ESPECIFICAS**

Table M001 1999

RECAUDADO BRUTO	RETENCIONES										OTRAS RET. MENORES	LEY 23906 CULTURA Y EDUCACION	PRIMER PORCENTAJE	
	IVA	GANANCIAS					EXC.CON.	TOTAL	SEGSOC	CONJURBANO				NBI
		A.T.N.	2%	4%	10%	20%								
2.271.474.100,00	149.712.310,00	13.525.600,00	27.051.200,00	11.928.700,00	135.256.000,00	55.699.300,00	243.460.800,00	0,00	0,00	0,00	1.531.020,68	281.000,00	1.876.488.969,32	
4.289.223,03	0,00	0,00	0,00	0,00	0,00	0,00	0,00	0,00	0,00	0,00	-130,44	0,00	4.288.792,59	
2.276.763.323,03	149.712.310,00	13.525.600,00	27.051.200,00	11.928.700,00	135.256.000,00	55.699.300,00	243.460.800,00	0,00	0,00	0,00	1.531.451,12	281.000,00	1.880.777.761,91	

PRIMER PORCENTAJE	PACTO FISCAL	SUBTOTAL	FOCODEFI	TOTAL
1.876.488.969,32	281.473.344,72	1.595.015.625	45.800.000	1.549.215.625
4.288.792,59	5.15.235,40	2.019.968	0	2.019.968
1.880.777.761,91	281.988.633,21	1.597.935.593	45.800.000	1.552.135.593

DISTRIBUCION PRIMARIA LEY 23548

DICIEMBRE 1999

DESTINO	SUETOTAL	FOCODEFI	NETO A DISTRIB.
SEC. DE HACIENDA	665.380.381	19.071.120	646.309.261
TRANSF. DE SERVICIOS	138.384.500		138.384.500
A.T.N.	15.979.356	458.000	15.521.356
PROVINCIA *	778.191.356	26.270.880	751.920.476
TOTAL	1.597.935.592	45.800.000	1.552.135.592

* Se debe descontar la retención a la Provincia de Tierra del Fuego en concepto de Transferencias de Servicios.

COPARTICIPACION FEDERAL Y OTROS REGIMENES

RESUMEN MENSUAL DE LAS TRANSFERENCIAS A PROVINCIAS

DICIEMBRE 1999

DICIEMBRE	PARCIALES	TOTAL	%
FONDO DE DESEQUILIBRIOS FISCALES		45.800.000	3,31
- LEY 23966 COMBUST. LIQ. Y GAS NATURAL		205.101.626	14,82
TESORO NACIONAL			
FONAVI	73.847.399		
FONDO ESP. DE ELECT. (FEDEI)	5.098.987		
FONDO INFRAESTRUCTURA ELECT.	25.055.123		
VIALIDADES PROVINCIALES	50.110.246		
- LEY 23966 BIENES NO INCORP. AL PROC. ECON.		5.665.676	0,41
- LEY 23966 FONDOS PREVISIONALES		8.749.955	0,63
- LEY 23966 FDO. CULTURA Y EDUCACION		455.583	0,03
- LEY 24073 OBRAS INFRAESTR. BASICA SOCIAL		54.786.214	3,96
- LEYES 24621 Y 24699 GANANCIAS		36.740.000	2,66
- LEY 24699 BIENES PERSONALES		48.332.392	3,49
- Ley 24621 Fondo del Conurbano Bonerense		11.928.700	0,86
EXC. DEL FDO. CONURBANO		63.511.228	4,59
- Ley 25067 Monotributo		12.262.800	0,89
- COPARTICIPACION FEDERAL		750.704.476	54,26
LEY 23548	750.704.476		
LEY 24130			
- TRANSFERENCIAS DE SERVICIOS	138.384.500	139.600.500	10,09
Nación a Tierra del Fuego	1.216.000		
TOTAL		1.383.639.148	100

REGIMEN SIMPLIFICADO PARA PEQUEÑOS CONTRIBUYENTES

Ley 25.067

DICIEMBRE 1999

PROVINCIA	DICIEMBRE
Buenos Aires	2.679.175
Catamarca	336.035
Cordoba	1.083.303
Corrientes	453.530
Chaco	608.623
Chubut	192.946
Entre Rios	595.699
Formosa	444.131
Jujuy	346.610
La Pampa	229.115
La Rioja	252.614
Mendoza	508.753
Misiones	403.007
Neuquen	211.745
Rio Negro	307.837
Salta	467.629
San Juan	412.407
San Luis	278.463
Santa Cruz	192.946
Santa Fe	1.090.352
Santiago del Estero	504.053
Tucuman	580.425
Tierra del Fuego	83.403
Total Provincias	12.262.800
ANSES	28.613.200
TOTAL LEY 25067	40.876.000

GLOSARIO DE LEYES APLICABLES

COPARTICIPACION FEDERAL Y OTROS REGIMENES DE DISTRIBUCION

LEY 23.548: COPARTICIPACION DE IMPUESTOS NACIONALES.

La distribución es la siguiente: Nación: 42,34 %; Provincias: 54,66 % y 2 % para el recupero del nivel relativo de: Buenos Aires, Chubut, Neuquén y Santa Cruz; 1% para el Fondo de Aportes del tesoro Nacional a las Provincias.

Artículo 3.- El monto total recaudado por los gravámenes a que se refiere la presente ley se distribuirá de la siguiente forma:

- El cuarenta y dos con treinta y cuatro centésimos por ciento (42,34 %) en forma automática a la Nación,
- El cincuenta y cuatro con sesenta y seis por ciento (54,66 %) en forma automática al conjunto de provincias adheridas;
- El dos por ciento (2%) en forma automática para el recupero del nivel relativo de las siguientes provincias:

Buenos Aires	1,5701 %
Chubut	0,1433 %
Neuquén	0,1433 %
Santa Cruz	0,1433 %

- El uno por ciento (1%) para el Fondo de Aportes del Tesoro Nacional a las Provincias.

Artículo 4.- La distribución del monto que resulte por aplicación del art. 3º, inc. b) se efectuará entre las provincias adheridas de acuerdo con los siguientes porcentajes:

Buenos Aires	19,93%	21,5
Catamarca	2,86 %	
Córdoba	9,22 %	
Corrientes	3,86 %	
Chaco	5,18 %	
Chubut	1,38 %	1,5233
Entre Ríos	5,07 %	
Formosa	3,78 %	
Jujuy	2,95 %	
La Pampa	1,95 %	
La Rioja	2,15 %	
Mendoza	4,33 %	
Misiones	3,43 %	
Neuquén	1,54 %	1,6833
Río Negro	2,62 %	
Salta	3,98 %	
San Juan	3,51 %	
San Luis	2,37 %	
Santa Cruz	1,38 %	1,5233

0,77 TOL E

Santa Fe	9,28 %
Santiago del Estero	4,29 %
Tucumán	4,94 %

LEY 23.906: FONDO DE CULTURA Y EDUCACION.

Se establece un régimen de afectación especial de recursos destinados al financiamiento adicional de la finalidad Cultura y Educación, Ciencia y Técnica.

Por esta Ley se modifica la asignación del 50 % del producido del impuesto sobre los activos que pasa a solventar el Fondo para el Financiamiento Educativo. A dicho Fondo también se le destinó el 80 % del impuesto a la transferencia de divisas.

Los impuestos mencionados han sido derogados .

LEY 23.966: LEY MODIFICATORIA DE VARIOS REGIMENES IMPOSITIVOS Y PREVISIONALES.

Impuesto sobre los combustibles y gas natural - Fondo Nacional de la Vivienda - Regímenes de Jubilaciones especiales - Impuesto sobre los bienes no incorporados al proceso económico.

Título III Capítulo IV Artículo 18: Distribución impuesto a los Combustibles.

Destino	Hasta el 30-6-92	Desde el 1-7-92	Desde el 1-1-93	Desde el 1-1-93	Desde el 1-1-96
	40	41	42	42	42
FONAVI					
	13	17	20	24	29
PROVINCIAS					
	47	42	38	34	29
TESORO NACIONAL					

Los montos asignados a las Provincias se destinarían: el 60 % a las Vialidades provinciales; el 30 % a las Tesorerías provinciales y el 10 % al Fondo Especial de Desarrollo Eléctrico del Interior.

Título II - Art. 5 .2 "Fondos Previsionales": el 11 % de la recaudación del I.V.A. se destina a financiar el Sistema de Previsión Social, se distribuye entre el Sistema de Seguridad Nacional y las Provincias (incluyendo municipios de Santa Fé y Entre Ríos).

Título VI - Art. 30. Se afecta el 100 % del producido del impuesto a los Bienes no Incorporados al Proceso Económico para financiar el Régimen de Seguridad Social. (Modificado por ley 24699).

Ambas retenciones se distribuyen de la siguiente manera:

a) El 90 % para el financiamiento del régimen nacional de previsión social que se depositará en la cuenta del Instituto Nacional de Previsión Social.

b) El 10 % para ser distribuido entre las jurisdicciones provinciales y la Municipalidad de la Ciudad de Buenos Aires, de acuerdo a un prorrateador formado en función de la cantidad de beneficiarios de las Cajas de Previsión o de Seguridad Social de cada una de esas jurisdicciones al 31 de mayo de 1991.

Los importes que surjan de dicho prorrateo serán girados directamente y en forma diaria a las respectivas cajas con afectación específica a los regímenes previsionales existentes. El prorrateo será efectuado por la Subsecretaría de Seguridad Social sobre la base de la información que le suministre la Comisión Federal de Impuestos.

Cuando existan Cajas de Previsión o de Seguridad Social en jurisdicciones municipales de las provincias, el importe a distribuir a las mismas se determinará en función a su número total de beneficiarios existentes al 31 de mayo de 1991, en relación con el total de beneficiarios de los regímenes previsionales nacionales, provinciales y de la Municipalidad de la Ciudad de Buenos Aires.

El 90 % del importe mencionado en el párrafo anterior se deducirá del monto a distribuir de conformidad al punto a) y el 10 % del determinado de acuerdo con el punto b). Los importes que surjan de esta distribución serán girados a las jurisdicciones provinciales, las que deberán distribuirlos en forma automática y quincenal a las respectivas cajas municipales.

LEY 24.049: TRANSFERENCIA DE SERVICIOS EDUCATIVOS Y HOSPITALARIOS Y SU FINANCIAMIENTO.

Transferencia de servicios educativos administrados por el Ministerio de Cultura y Educación y por el C.O.N.E.T. a partir del 1-1-92 (art. 1º) a las provincias.

Para su financiamiento (Capítulo IV, Artículo 14) se retendrá a partir del 1-1-92 de la coparticipación correspondiente a las provincias (Ley 23.548), previo a la distribución secundaria un importe para cada jurisdicción (Planilla Anexo nº 1 a) con ese destino y con destino al costo de servicios de hospitales e Instituciones Nacionales, Políticas Sociales y Comunitarias y programa Social Nutricional (un total de \$ 711,2 millones de 1992 para las transferencias de Cultura y Educación). El Banco de la Nación Argentina, organismo ejecutor, acredita en las cuentas de las provincias la cuota correspondiente a este régimen, en forma diaria y automática. El monto del costo mensual de los servicios transferidos surge de una previsión de gastos que realiza la Secretaría de Hacienda de la Nación, organismo que lo comunica mensualmente al Banco Nación.

LEY 24.065.

(Esta ley está citada en las notas. En la serie no se incluye su distribución)

Capítulo XIII: Fondo Nacional de la energía Eléctrica

Art. 70.- Substitúyense los ics. e) y g) del art.30 y art.31 de la Ley 15336, por los siguientes:

a) El Fondo Nacional de Energía Eléctrica se constituirá por un recargo de treinta australes por kilovatio hora (A30 KW/h) sobre las tarifas que paguen los compradores del mercado mayorista, es decir, las empresas distribuidoras y los grandes usuarios, como asimismo por los reembolsos más us intereses de los préstamos que se hagan con los recursos del Fondo. La Secretaría de Energía tendrá la facultad de modificar el monto del referido cargo, hasta un veinte por ciento (20%) en más o en menos, de acuerdo a las variaciones económicas que se operen en la industria con posterioridad a la fecha de entrada en vigencia de esta ley:

b) El Fondo será administrado por el Consejo Federal de la Energía Eléctrica (CFEE) y se destinará a:

- El sesenta por ciento (60%) para crear el Fondo subsidiario para Compensaciones Regionales de Tarifas a Usuarios Finales., que asignará anualmente el Consejo Federal de la Energía Eléctrica (CFEE) distribuyéndolo entre las jurisdicciones provinciales que hayan adherido a los principios tarifarios contenidos en esta ley.

El cuarenta por ciento (40%) restante para alimentar el Fondo Para el Desarrollo Eléctrico del Interior, el CFEE distribuirá los fondos en función a los índices repartidores vigentes o a los que dicho Consejo determinen en el futuro.

LA DISTRIBUCION DE LOS RECURSOS PRODUCIDOS POR EL MONOTRIBUTO

La ley 24.977(B.O.6-7-98) promulgada con observaciones por el Decreto 762/98, establece el "Régimen simplificado para Pequeños Contribuyentes" que incluye los Impuestos a las Ganancias, I.V.A., y Recursos de la Seguridad Social.

Dicha ley regula en su art. 59, que el 70% de los recursos obtenidos por el régimen Sustitutivo del Impuesto a las Ganancias e I.V.A. se destinará a la Seguridad Social y el 30% se girará a las provincias de acuerdo a la distribución secundaria que establece la ley 23.548.

¹ Art. 59: El producido del gravamen resultante de los arts. 9 y 38 del presente régimen se destinará:

a) el setenta por ciento (70%) al financiamiento de las prestaciones administradas por la Administración Nacional de la Seguridad social..."

b) El treinta por ciento (30%) a las jurisdicciones provinciales en forma diaria y automática, de acuerdo a la distribución secundaria prevista en la ley 23.548 y sus modificatorias.

c) Ratificase el Decreto 906/94.

LEY 24.073: FONDO DE INFRAESTRUCTURA BASICA SOCIAL.
(modificado por leyes 24621 y 24699).

Modificación de la distribución del Impuesto a las Ganancias

Distribución del producido del impuesto a las ganancias a saber:

- 10 % para la provincia de Buenos Aires.
- 4 % al conjunto de provincias (con excepción de Buenos Aires) y la distribución entre cada una de ellas se realiza de acuerdo a un índice de necesidades básicas insatisfechas.
- 2 % para el Fondo de Aportes del Tesoro Nacional (dependiente del Ministerio del Interior) el que lo destina a las provincias de acuerdo a sus propios criterios.
- 84 % de acuerdo a la Ley 23.548.

ACUERDO FEDERAL FISCAL

Se transcriben los aspectos más relevantes del Acuerdo firmado el 12 de agosto de 1992 entre el Gobierno Nacional y los Gobiernos Provinciales, en lo referente a la distribución de los recursos comprendidos en el régimen de la Ley N° 23.548:

Primero: a partir del 1° de septiembre de 1992 el Estado Nacional queda autorizado a retener el 15 % con más una suma fija de \$ 43,8 millones mensuales de la masa de impuestos coparticipados para destinarlos a:

- a) El 15 % al pago de obligaciones previsionales nacionales y otros gastos operativos que resulten necesarios;
- b) La suma de \$ 43,8 millones para ser distribuída entre los Estados Provinciales con el objeto de cubrir desequilibrios fiscales conforme a la distribución por Ley.

Segundo: el Poder Ejecutivo Nacional procederá a la derogación de los Decretos Nacionales N° 551/92 y 701/92 los que se dejarán de aplicar a partir del 1° de septiembre. Las sumas retenidas con anterioridad por el Estado Nacional no serán reintegrables, a cuyo efecto el presente convenio se considerará vigente a partir del 1° de abril de 1992.

Tercero: la Nación garantiza a las provincias un ingreso mensual mínimo (neto de las deducciones establecidas por la cláusula primera, las leyes 23.966 y 24.073 y el financiamiento del costo de los servicios transferidos según leyes n° 24.049 y 24.061 y Decreto N° 964/92), proveniente del régimen de la Ley N° 23.548 de \$ 725 millones. La cláusula de garantía

operará en forma bimestral. (Ver actualización en "Pacto para el Empleo, la Producción y el Crecimiento").

LEY 24.130:

Ratifica el Acuerdo Fiscal del 12-8-92. Las transferencias realizadas en concepto "cláusula de garantía" del Acuerdo Federal Fiscal, se individualizan por el número de esta Ley.

PACTO FEDERAL PARA EL EMPLEO, LA PRODUCCION Y EL CRECIMIENTO:

Firmado el 12 de agosto de 1993, entre el Gobierno Nacional y las Provincias. Córdoba se adhirió regularizándose su participación a partir del mes de julio de 1996.

Los aspectos más relevantes referidos a la distribución de los recursos del régimen de la Ley Nº 23.548, comprendidos dentro del citado Pacto son:

1.- Para financiar la eventual pérdida de recaudación provincial originada en la eliminación de impuestos y exenciones dispuestas en el presente acuerdo, el Gobierno Nacional suspenderá la retención de los montos excedentes de Coparticipación Federal por arriba del mínimo de \$ 725 millones establecidos como garantía del "Acuerdo entre el Gobierno Nacional y los Gobiernos Provinciales" suscripto el 12 de agosto de 1992 y ratificado por la Ley Nº 24.130. Esta suspensión regirá transitoriamente en forma automática por sesenta (60) días y en forma permanente a partir del momento en que cada provincia cumpliera los compromisos de aplicación inmediata asumidos en el presente acuerdo. La garantía de \$ 725 millones se elevará a \$ 740 millones a partir del 1º de enero de 1994.

2.- Cuando la recaudación impositiva definida en iguales términos al párrafo anterior exceda un nivel para las provincias de \$ 800 millones mensuales, éstas asumen el compromiso de utilizar los excedentes para cancelar deudas consolidadas contratadas previamente al Acuerdo del 12 de agosto de 1992 ó para financiar erogaciones de capital y programas de reformas de los Estados Provinciales que sean aprobados por el Gobierno Nacional.

3.- Las Provincias firmantes y el estado Nacional incluyen en el presente Acuerdo la prórroga hasta el día 30 de junio de 1995 de la vigencia (del Acuerdo entre el Gobierno Nacional y los Gobiernos Provinciales) suscripto el día 12 de agosto de 1992.

4.- Se incorpora a las provincias de Corrientes \$ 1.500.000.- y de Chaco \$ 500.000.- para cubrir desequilibrios fiscales.

LEY 24.621 -DISTRIBUCION DEL IMPUESTO A LAS GANANCIAS.
(modificada por ley 24699)

La ley 24.621, sancionada el 27 de diciembre de 1995, establece una nueva distribución del Impuesto a las Ganancias con vigencia desde el 1 de enero de 1996, en la forma que se detalla:

Se modifica el artículo sin número incorporado a continuación del art. 102 de la Ley de Impuestos a las Ganancias (t.o. 1986) y queda redactado de la siguiente manera:

20 % al Sistema de Seguridad Social.

10 % hasta un máximo de 650 millones (1) de pesos anuales convertibles a la Provincia de Buenos Aires. (N.B.L.) "Fondo del Conurbano Bonaerense". Proporcionados mensualmente y con destino específico. Se incorpora a la Coparticipación de la Provincia.

2 % para Aportes del Tesoro Nacional (A.T.N.).

4 \$ al conjunto de Provincias (excepto la de Buenos Aires) sin obligación de coparticipar a los municipios, de acuerdo al índice de las necesidades básicas insatisfechas. Incluye a Tierra del Fuego que será girado de los fondos nacionales.

64 % de acuerdo al régimen de la Ley 23.548, de Coparticipación Federal.

(1) El excedente de los 650 millones será girado mensualmente a las provincias excepto Buenos Aires, de acuerdo al régimen de la Ley 23.548, Tierra del Fuego lo percibe de los fondos nacionales.

(2) de la parte de la Nación (inc. a, art. 3o. de la Ley 23.548) se girará mensualmente a las Provincias (con excepción de Buenos Aires), la suma de \$ 6.000.000.- distribuidos por el Régimen de Coparticipación Federal. En el año 1997, la suma se incrementará a \$ 18.000.000.- mensuales que provendrán: 12 millones de la participación de la Nación y los 6 millones restantes de los fondos de A.T.N. asignados por esta Ley. Las provincias no tienen obligación de coparticipar esta transferencia a los municipios.

LEY 24.699 (B.O. 27-09-96):

- Pacto Fiscal
- Distribución de Ganancias - Combustibles (Ley 24698)
- Bienes Personales

1- PACTO FISCAL.

Se prorroga el cumplimiento de las cláusulas del Pacto Federal para el Empleo, la Producción y el Crecimiento del 12 de agosto de 1993, hasta el 31-12-98.

2- IMPUESTO A LOS COMBUSTIBLES.

Se destina para financiar el Régimen de Seguridad Social hasta el 31-12-98:

2.1. el 21 % del gravamen específico a las naftas, gasolina, solvente y los calificados como naftas.

2.2. el 100 % de los impuestos específicos al gasoil, diesel oil, kerosene y gas natural.

2.3. el 100 % del impuesto que grava la primera venta de automotores, chasis con motor y motores nuevos, que utilicen como combustible el gasoil.

3- BIENES PERSONALES.

Desde el 01-10-96 y hasta el 31-12-98 el producido del impuesto se distribuirá:

90 % por el Régimen de Coparticipación Federal de Impuestos -Ley 23.548-

10 % para atender las Cajas de Previsión Provinciales. La forma de distribución continua siendo la establecida por Ley 23.966.

4- GANANCIAS.

Desde el 01-10-96 y hasta el 31-12-98 antes de distribuir el Impto. se detraerá la suma de \$ 580.000.000 anuales y se distribuirán de la siguiente forma:

120.000.000 para seguridad social

20.000.000 para el Fondo de Aportes del Tesoro Nacional (A.T.N.)

440.000.000 a distribuir entre el conjunto de Provincias de acuerdo a los índices de la Ley 23548 de Coparticipación Federal de Impuestos.

EL RESTO DE LO RECAUDADO POR ESTE IMPUESTO SE DISTRIBUIRA DE ACUERDO A LO DISPUESTO POR LA LEY 24.621.

5- OBSERVACION:

La ley establece que los montos coparticipados por Bienes Personales y la precoparticipación de ganancias deben girarse independientemente de la cláusula de garantía del Pacto Fiscal.

LEY 25082: (18-01-99) DETERMINA UNA AFECTACIÓN DE FONDOS PARA SEGURIDAD SOCIAL. FIJA UN TECHO DE DISTRIBUCIÓN DE LA COPARTICIPACIÓN FEDERAL. VIGENCIA HASTA EL 31/12/2000

Art.2: Conforme al art. 75 inc. 3 de la C.N., de la masa de fondos a distribuir a que se refiere el artículo 2° de la Ley 23548 y sus disposiciones complementarias y modificatorias, y hasta el 31 de diciembre del 2000, se asignarán dos mil ciento cincuenta y cuatro millones de pesos (2.154.000.000) anuales al financiamiento del Sistema Integrado de Jubilaciones y Pensiones.

Dicha asignación se practicará con antelación a las previstas en el art. 104 inc. a) de la Ley de Impuesto a las Ganancias (T.O. 1997 y sus modificaciones) y en artículo 52 de la Ley del Impuesto al Valor agregado (T.O. 1997 y sus modificaciones)

Art. 3°: La afectación prevista en el artículo anterior, se practicará diariamente a partir del momento en que la recaudación promedio mensual de la masa de fondos a distribuir correspondiente al conjunto de provincias, a que se refieren los incisos b) y c) del art. 3° de la Ley 23548 y sus disposiciones complementarias y modificatorias, supere los novecientos veinte millones de pesos (\$920.000.000), neto de las Leyes Nros. 24049 y 24061, y hasta alcanzar la duodécima parte de la suma total destinada al financiamiento del Sistema Integrado de Jubilaciones y Pensiones.

Cuando la recaudación de un periodo no resulte suficiente para cubrir el monto de la afectación mensual determinada precedentemente, la diferencia deberá adicionarse a la correspondiente a los meses siguientes, considerando en cada caso la limitación prevista en el párrafo anterior.

El mecanismo previsto en este artículo será de aplicación anual, no pudiéndose trasladarse las diferencias resultantes, por insuficiencia de recaudación a la asignación correspondiente a los años siguientes.

LEY 25085: (07-04-99- B.O.04-05-99) AFECTA UN PORCENTAJE DE LA RECAUDACIÓN DE LA LEY 24977 (MONOTRIBUTO) PARA ATENDER GASTOS DE RECAUDACIÓN.

Art. 1°: Aféctase un dos y medio por ciento (2,5%) del importe de la recaudación de la Ley 24977, cuya percepción efectúa la Administración Federal de Ingresos Públicos...con destino a atender las erogaciones resultantes de su administración.”

RESOLUCION GENERAL INTERPRETATIVA N° 20/99, DE LA COMISIÓN FEDERAL DE IMPUESTOS.

3°: Que por lo interpretado en los artículos 1° y 2° de la presente y conforme a lo expuesto en sus considerandos, la Ley 25.085, en tanto dispone efectuar deducciones de recursos coparticipables con destino a la administración su recaudación, se encuentra en pugna con la Ley 23548, sus modificatorias y complementarias, y el Acuerdo Fiscal Federal del 12 de agosto de 1992.

Art. 4°: Hacer saber al Banco de la Nación Argentina que deberá abstenerse de efectuar deducciones a las sumas recaudadas en virtud de la Ley 24.977 que deban ser transferidas a las provincias conforme a la misma.

DECRETO 455/99: (29-04-99) AFECTACIÓN DE FONDOS CON DESTINO ESPECÍFICO.

Art. 8°: "Dispónese un afectación del DOCE POR CIENTO (12%) sobre la recaudación que se produzca hasta el 31 de diciembre de 1999, de los gravámenes creados por leyes especiales que se detallan en la planilla anexa al presente artículo..."

PLANILLA ANEXA AL ARTÍCULO 8:

FONDOS AFECTADOS CREADOS POR LEYES ESPECIALES

Ley N° 24621, art. 1 incisos b) y d) –14% del Impuesto a las Ganancias

Ley N° 23906, art. 4 – 65% de Impuesto a los Activos.

Ley 24699, Art.2° y Ley 23966 art.18° y art. 19° incisos a) y b) –20,619% del Impuesto a los Combustibles.

Fondo Especial de Desarrollo Eléctrico del Interior – Energía Eléctrica.-

Fondo Nacional de Energía Eléctrica – 60% de Consumo de Energía Eléctrica.

Fondo Especial del Tabaco (eliminado por Ley 25.153)

Ley N° 23351 (Premios Juego de Azar- 20630 y modificatorias)

Ley 24625 – Impuesto Adicional de Emergencia – 7% sobre el precio final de venta de cada paquete de cigarrillos.

Ley 25153: MODIFICACIÓN DE CRÉDITOS PRESUPUESTARIOS. DEJA SIN EFECTO LA RETENCIÓN DEL 12% AL FONDO DEL TABACO.

Art.3°: Déjase sin efecto la afectación del doce por ciento (12%) de la recaudación de los gravámenes correspondiente al FONDO ESPECIAL DEL TABACO, dispuesta por el artículo 8° del decreto 455/99...

Art.5°: Restitúyese al FONDO ESPECIAL DEL TABACO, con retroactividad a la fecha del dictado del decreto acuerdo de necesidad y urgencia 455/99, la totalidad de las sumas que hubieran afectado hasta el momento de la sanción de la presente Ley. En virtud de la aplicación de los artículos 8 y 13 y del régimen correspondiente en lo que respecta al FONDO ESPECIAL DEL TABACO; de las fuentes en que el mismo se origina y de los recursos que por medio de dicha fuente se recauda.

LEY 25157: MOFICA LA AFECTACIÓN DE LOS FONDOS,CREADA POR EL DECRETO 455/99

Esta Ley fue observada en la parte pertinente a los Fondos por el Decreto 102/99 y no hubo insistencia.

DECRETO 702/99: (01-07-99) MODIFICACION DEL PORCENTAJE DE COPARTICIPACION A LA PROVINCIA DE TIERRA DEL FUEGO, ANTARTIDA E ISLAS DEL ATLANTICO SUR.

Art. 1° Fijase la participación que le corresponde a la Provincia de Tierra del Fuego, Antártida e Islas del Atlántico Sur, por la aplicación del art. 8° de la Ley 23548, en un coeficiente equivalente a setenta centésimos por ciento (0,70%) del monto total recaudado por los gravámenes establecidos en el art. 2° de la citada Ley y sus modificatorias.

SUPERVISION GENERAL:

Dr. (C.P.N.) Fernando Pose

RESPONSABLE DE LA EDICION:

Dra. (C.P.N.) Norma Jáuregui de Pivetta

Apoyo Informático

Isabel André Lavalle

Silvia Pino

Silvia Ramírez de López