

41758



# CONSEJO FEDERAL DE INVERSIONES

SAN MARTIN Nº: 871 ( 1004 ) CAPITAL FEDERAL



EJERCICIO ECONOMICO Nº : 39 INICIADO

1º DE ENERO DE 1998 Y FINALIZADO EL 31 DE DICIEMBRE 1998

## CUENTA GENERAL DEL EJERCICIO 1998



## INDICE

Presentación.	1
1) Presupuesto Ejercicio 1998.	
• Normas de Ejecución Presupuestarias.	3
• Presupuesto para el Ejercicio 1998.	16
• Proyecto de Resolución	20
• Aportes de los Estados Miembros ( art. 15 C.O.)	22
• Cálculo de Recursos para el Ejercicio 1998.	23
2) Ajustes Presupuestarios 1998.	26
• Resoluciones Aprobatorias	27
• Ajustes operados en el Presupuesto 1998	50
3) Ejecución del Presupuesto y Resultados del Ejercicio 1998.	53
• Recursos: Decreto Ley N° 23.548 ( art. 21 Carta Orgánica)	54
Estado - Presupuestario - Evolución de Recursos	55
Estado de Ejecución Presupuestario por Partida	
Presupuestaria – Ingresos.	57
• Egresos: Estado de Ejecución Presupuestaria por Partida	
Presupuestaria - Egresos	58
Estado de ejecución Presupuestaria por Partida	
discriminada por centro de responsabilidad	61
Estado de Ejecución Presupuestaria por centro de	
responsabilidad discriminado por partida.	95
Estado de Ejecución Presupuestaria Consolidado por	
centro de responsabilidad	108
Relación de Gastos en personal administrativo - Art.	
15° de la Carta Orgánica C.F.I	109
4) Balance General y Cuenta de Ingresos y Egresos al 31-12-98	110
• Balance General N° 39 al 31-12-98	111
• Balance de Sumas y Saldos al 31-12-98	113
• Cuenta de Ingresos y Egresos	122
• Detalle Analítico de Cuentas:	
• Caja	123
• Fondo Fijo	124



• Moneda Extranjera	125
• Bancos	126
• Títulos Públicos	127
• Deudores por Comisiones a Rendir	128
• Deudores por Anticipos a Rendir	149
• Deudores por Aportes art. 15 C.O.	155
• Deudores Agentes de Bolsa	156
• Deudores en Gestión Judicial	157
• Proveedores	158
• Locadores de Obra	159
• Acreedores Varios	161
• Depósitos en Garantía	162
• Otras Deudas	164
• Remuneraciones	165
• Residuos Pasivos 1998	166
• Compromisos Diferidos 1999	169
5) Fondo de Obra Social	176
• Balance General N° 18 al 31-12-98	177
• Balance de Sumas y Saldos al 31-12-98	179
• Estado de Recursos y Gastos al 31-12-98	187
• Detalle Analítico de Cuentas:	
• Fondo Fijo	188
• Bancos	189
• Plazo Fijo	190
• Títulos Públicos	191
• Deudores por Prestamos Asistenciales	192
• Deudores por Préstamos (Vacaciones)	195
• Deudores Préstamos por Contingencias	196
• Créditos Varios	197
• Deudas Varias	198
6) Fondo Federal de Inversiones	199
• Memoria 1998	200
• Balance General N°: 25 al 31-12-98	209
• Estado de Evolución del Patrimonio Neto del F.F.I. al 31-12-98	210
• Estado de Resultados al 31-12-98	211
• Notas a los Estados Contables al 31-12-98 ( Incluye Balance General al 31-12-98 de C.F.I.- Consultora )	212
• Anexo A - Disponibilidades Saldos Bancarios	218
• Anexo B Títulos Públicos	220



• Síntesis de los Anexos I , II ,y III y de Intereses devengados ( I,II y III ) de todas las líneas	221
• Estado de situación Económico Financiera, Estado de Resultados y Notas a los Estados de la Línea PyME al 31-12-98 y sus respectivos anexos	226
• Estado de situación Económico Financiera, Estado de Resultados y Notas a los Estados de la Línea S-47 Conurbano al 31-12-98 y sus respectivos anexos	233
• Estado de situación Económico Financiera, Estado de Resultados y Notas a los Estados de la Línea Microemprendimientos B.N.A. al 31-12-98 y sus respectivos anexos	242
• Estado de situación Económico Financiera, Estado de Resultados y Notas a los Estados de la Línea IICA al 31-12-98 y sus respectivos anexos	252
• Estado de situación Económico Financiera, Estado de Resultados y Notas a los Estados de la Línea 600-700 Bilaterales al 31-12-98 y sus respectivos anexos	256
• Estado de situación Económico Financiera, Estado de Resultados y Notas a los Estados de la Línea 900 al 31-12-98 y sus respectivos anexos	282
• Estado de situación Económico Financiera, Estado de Resultados y Notas a los Estados de la Línea 950 CFI-FFI al 31-12-98 y sus respectivos anexos	324
• Estado de situación Económico Financiera, Estado de Resultados y Notas a los Estados de la Línea Promecom I y II al 31-12-98 y sus respectivos anexos	335
7) Informe del Auditor Externo	350

001



## PRESENTACION

**PRESENTACION**

DE CONFORMIDAD CON LAS PRESCRIPCIONES CONTENIDAS EN EL ART.6 INC. 6°) DEL REGLAMENTO DE LA CARTA ORGANICA Y ART. 13 DE LAS NORMAS DE EJECUCION PRESUPUESTARIA DEL CONSEJO FEDERAL DE INVERSIONES, SE ADJUNTA LA CUENTA GENERAL DEL EJERCICIO CORRESPONDIENTE AL AÑO 1998. SE INTEGRA LA MISMA CON LOS CUADROS CONTABLES DERIVADOS DE LA APLICACION DE LAS NORMAS DE CONTABILIDAD OPORTUNAMENTE APROBADAS POR ASAMBLEA.

SECRETARIA GENERAL

003



**NORMAS DE EJECUCION PRESUPUESTARIA**

**( Aprobadas por la Asamblea del 19-10-84 )**



**NORMAS DE EJECUCION PRESUPUESTARIA**  
**PARA EL EJERCICIO 1984**

Artículo 1º : El Cálculo de Recursos se integrará con la recaudación proveniente de los Ingresos Corrientes y de los Ingresos de Capital.

Artículo 2º : Los excedentes de ingresos que puedan producirse sobre el monto de las estimaciones previstas, deberán incorporarse al Cálculo de Recursos, según su origen, incrementando las cuentas correspondientes y de acuerdo con lo establecido en el nomenclador respectivo.

La secretaría General dispondrá su destino según las necesidades de ejecución.

Artículo 3º : La Secretaría General podrá efectuar, a través de la Jefatura Administrativa, la colocación de los saldos bancarios en instituciones financieras, oficiales o mixtas, nacionales o de los estados miembros del C.F.I., en condiciones de depósito que devenguen interés o en la compra de títulos públicos.

La finalidad de dichas colocaciones será la de permitir la aplicación de los excedentes transitorios de la recaudación por sobre los compromisos de la ejecución presupuestaria, a fines útiles para el Organismo y sus estados miembros.

Artículo 4º : Los mayores ingresos que se produzcan como consecuencia del aporte de terceros para la financiación de convenios vigentes o de nuevos convenios que pueda celebrar el Organismo, deberán incorporarse al Cálculo de Recursos.





Artículo 5º: A los fines de la adaptación de los créditos presupuestarios a las necesidades de ejecución, la Secretaría General podrá disponer la transferencia de créditos entre las cuentas de cada centro de responsabilidad como así también entre los distintos Centros.

Artículo 6º: El Crédito Adicional estará destinado a sufragar los ajustes salariales que se produzcan en las remuneraciones del personal del Organismo durante el año 1984, para lo cual se procederá oportunamente al refuerzo de los centros de responsabilidad respectivos.

De existir remanente, la Secretaría General propondrá a la Junta Permanente el destino del mismo.

Artículo 7º: Las erogaciones se apropiarán en cada ejercicio proporcionalmente a la tarea que será ejecutada en el mismo.

Cuando en el presupuesto anual se prevean compromisos que abarquen en su ejecución más de un ejercicio, se indicará el monto estimado que se difiere respecto a cada uno de los centros de responsabilidad.

Artículo 8º: El ejercicio presupuestario comienza el 1º de enero y concluye el 31 de diciembre.

Artículo 9º: Los compromisos impagos al cierre de ejercicio constituirán el pasivo del mismo y se reflejarán individualmente en la cuenta de inversión. Su registración deberá efectuarse de modo tal que se tenga conocimiento de la situación articular de cada acreedor.



Artículo 10°: El pasivo perime contablemente el 31 de diciembre del año siguiente al que el mismo corresponde.

Los gastos de ejercicios anteriores que no hubieran sido incluidos en el pasivo correspondiente, o los que habiendo perimido resulten de legítimo abono, se atenderán con cargo a los créditos correspondientes del presupuesto vigentes an el momento de su pago.

Artículo 11°: A fin de implementar adecuadamente la facultad que le otorga al Artículo 18° de la Carta de Constitución del C.F.I. la Secretaría General podrá contraer los compromisos derivados de su gestión, hasta el monto de los créditos anuales asignados en el Presupuesto vigente en el año anterior, con más las ampliaciones originadas en el artículo 2do. Hasta tanto sea aprobado el presupuesto del nuevo ejercicio, la Jefatura Administrativa presentará los Estados de Ejecución Presupuestaria, con los créditos asignados en el presupuesto anterior, con más las ampliaciones originadas en el artículo 2do.

Artículo 12°: La Secretaría General podrá disponer el funcionamiento de un sistema de Caja Chica para posibilitar el manejo de operaciones que requieran una rápida disponibilidad de fondos.

Los gastos que se efectúen por medio de la Caja Chica se sujetarán al régimen de contrataciones establecido en el Capítulo V del Reglamento de la Carta de Constitución y el artículo precedente o a las normas pertinentes cuando se trate de gastos derivados de convenios u otros gastos específicos.



Artículo 13°: Conforme a lo establecido en el Artículo 11°, apartado 5) de la Carta de Constitución, la Secretaría General presentará anualmente la Cuenta de Inversión, la que reflejará como mínimo:

- a) Ejecución del Cálculo de Recursos y del Presupuesto de Gastos
- b) Resultado del ejercicio
- c) Cuadro patrimonial
- d) Determinación y análisis del pasivo
- e) Cumplimiento del artículo 15 de la Carta de Constitución del C.F.I.
- f) Relación de aportes de los estados miembros
- g) Dictamen del Organo Fiscalizador.



## NOMENCLADOR DEL CALCULO DE RECURSOS

### INGRESOS CORRIENTES

Son aquéllos que cuando se producen modifican favorable, cuantitativamente y cualitativamente la situación patrimonial del Organismo.

#### **Cuenta 344**

##### Recursos ordinarios Art. 15 de la Carta Orgánica

Registra los aportes de los estados miembros del C.F.I. de acuerdo con lo establecido en el Art. 15 de la Carta Orgánica.

#### **Cuenta 347**

##### Aportes de terceros a convenios

Registra los aportes de estados miembros u otros entes a Convenios administrados por el C.F.I.

#### **Cuenta 355**

##### Rentas financieras

Registra los intereses ganados por depósitos a plazo fijo y otras inversiones similares, así como la renta de títulos públicos.

#### **Cuenta 358**

##### Diferencias de cotización

Se contabiliza por esta cuenta el mayor valor de los títulos públicos e inversiones similares.

#### **Cuenta 367**

##### Superávit de ejercicios anteriores

Se registra el saldo del cierre del ejercicio anterior según Cuenta de Inversión.

#### **Cuenta 377**

##### Otros ingresos corrientes

Registra los ingresos no clasificables en otras cuentas del capítulo.



## INGRESOS DE CAPITAL

Son aquellos que cuando se producen no modifican cuantitativamente la situación patrimonial del Organismo.

### **Cuenta 379**

#### Venta de bienes de Uso

Comprende las sumas que involucren ventas eventuales de los elementos integrantes del Activo Fijo del C.F.I.

### **Cuenta 444**

#### Otros ingresos de capital

Ingresos no clasificables en otras cuentas del capítulo.



## NOMENCLADOR DE LAS EROGACIONES

### **CUENTA**

### **EGRESOS CORRIENTES**

Gastos en personal, bienes y servicios que se consumen en las actividades del Organismo para el desempeño de sus funciones, incluye las erogaciones que se efectúen en el cumplimiento y ejecución de los convenios que celebre el C.F.I. como asimismo los gastos derivados de la organización de cursos de capacitación y el otorgamiento de becas.

### **EGRESOS DE PERSONAL**

Incluye las retribuciones por servicios prestados al Organismo en relación de dependencia, por su plantel permanente, locaciones de servicios o por trabajos temporarios. Comprende asimismo los aportes y gastos por cargas sociales que deba efectuar en su carácter de empleador.

### **449**

### **REMUNERACIONES**

Registra los sueldos del personal en relación de dependencia y toda otra forma de remuneración por el trabajo personal, siempre que la misma esté sujeta a aportes previsionales. Incluye asimismo la remuneración de la Secretaría General, la que se conformará según la asignación de los Secretarios de Estado de la Nación y los demás adicionales que establece el escalafón del personal del C.F.I., a tal efecto se considerará como nivel uno.

**457****HORAS EXTRAS**

Registra los importes abonados al personal del C.F.I. por trabajo en horario extraordinario, de acuerdo con la legislación vigente.

**466****PERSONAL TEMPORARIO**

Registra las remuneraciones abonadas al personal que presta servicios por temporada.

**469****CARGAS SOCIALES**

Incluye los importes correspondientes a los aportes jubilatorios patronales, indemnizaciones por accidentes de trabajo personal, licencias pagadas, sueldo anual complementario, servicio militar obligatorio, aportes a fondos de obra social o compensadores, contribuciones a instituciones afines con el personal y todo otro tipo de cargas similares vinculadas con las remuneraciones. Incluye las indemnizaciones por despido.

**EGRESOS GENERALES**

Comprende las partidas destinadas a la atención de los gastos en bienes de consumo y servicios para el funcionamiento del Organismo; asimismo incluye los créditos para la atención de las contrataciones por el régimen de locación de obra: los cursos, becas y premios que instituya o participe el C.F.I. y los convenios en los cuales participe el Organismo.



- 479**                    **LOCACIONES DE OBRA**  
Registra los importes que se abonen por contratos de locación de obra, incluyendo las actualizaciones por desvalorización monetaria.
- 489**                    **CURSOS, BECAS Y PREMIOS**  
Registra los pagos de aranceles para la asistencia a cursos, congresos, etc, del personal del C.F.I. las prácticas rentadas, los honorarios por dictado de cursos, las becas, los premios de concursos científicos o artísticos y todo otro tipo de gasto originado en actividades de capacitación o promoción científica, artística y cultural.
- 555**                    **PASAJES**  
Incluye las erogaciones por el pago de pasajes aéreos, terrestres, marítimos o fluviales emitidos por cuenta y orden del Organismo.
- 557**                    **VIATICOS Y MOVILIDAD**  
Comprende las erogaciones por traslado o viajes del personal del C.F.I., locadores de servicios o locadores de obra.
- 559**                    **SERVICIOS VARIOS**  
Incluye los pagos por servicios personales que no sean clasificables en otras cuentas del capítulo, tales como traducciones, servicio médico asistencial, limpieza y desinfección, vigilancia etc.
- 567**                    **IMPRESOS, PAPELERIA Y UTILES DE OFICINA**  
Comprende todos los elementos de uso común y cotidiano en oficinas, los gastos que se produzcan por servicios de duplicación incluyendo los gastos inherentes a las máquinas usadas a tal fin.





- 569 ALQUILERES**  
Incluye los gastos emergentes de contratos de locación de inmuebles, máquinas y equipos para oficinas o de procesamiento de datos.
- 578 SEGUROS**  
Refleja los importes correspondientes a primas de seguros contratados por el C.F.I. con compañías aseguradoras.
- 588 SERVICIOS DE COMUNICACIONES Y TRANSPORTE**  
Comprende las erogaciones por franqueos, telegramas, cables, encomiendas, teléfonos, conmutadores, asimismo incluye los gastos de transporte de elementos, fletes, mudanzas, etc.
- 599 GASTOS BANCARIOS Y LEGALES**  
Registra los gastos que debitan los bancos por comisiones, intereses, emisión de chequeras, etc., así como las comisiones por adquisición o venta de títulos.  
Refleja también las sumas abonadas a las escrituras por confección de contratos, protestos de documentos, certificación de firmas, publicaciones legales, etc.
- 667 TASAS Y DERECHOS**  
Registra los pagos por servicios de Obras Sanitarias, impuestos, tasas y contribuciones, así como derechos de importación o exportación, gastos de aduana y otros similares.
- 669 ELECTRICIDAD, GAS Y OTROS CONSUMOS ENERGETICOS**  
Comprende los gastos de electricidad, fuerza motriz, gas u otros elementos energéticos destinados a los equipos del organismo.





- 678** ELEMENTOS DE CONSUMO  
Comprende todos los gastos destinados al consumo inmediato y no contemplados en otras cuentas del capítulo, tales como artículos de limpieza, elementos de farmacia, ropa de trabajo, etc.
- 688** REPARACION Y CONSUMO DE RODADOS Y MATERIAL DE NAVEGACION  
Registra las sumas que se abonan por el funcionamiento de los rodados y las naves del C.F.I.
- 699** CONSERVACION Y REPARACION DE OTROS BIENES DE USO  
Comprende los gastos emergentes del cuidado y reparación del edificio, así como de los bienes muebles del Organismo.
- 778** TRANSFERENCIAS A CONVENIOS  
Registra los aportes del C.F.I. a proyectos o estudios conforme a lo establecido por los convenios de cooperación técnica que se celebren.
- 788** OTROS GASTOS  
Comprende los gastos no clasificables en otras cuentas del capítulo, tales como donaciones, gastos de representación, publicidad y promoción, etc:
- EGRESOS DE CAPITAL  
Comprende las partidas destinadas a las inversiones físicas y financieras que contribuyen a aumentar el patrimonio del organismo.
- 059** TERRENOS  
Registra el costo de la tierra propiedad del C.F.I., con las adiciones por mejoras y revaluaciones.

**068****EDIFICIOS**

Registra el valor de los edificios propiedad del C.F.I., el que estará formado por el costo original, al que se agregarán las mejoras activables y los revalúos contables y se deducirán las amortizaciones acumuladas.

**078****RODADOS Y MATERIAL DE NAVEGACION**

Incluye el valor de los automotores de propiedad del C.F.I. así como las naves y aeronaves de cualquier tipo que sean propiedad del Organismo.

**089****BIENES MUEBLES**

En esta cuenta se registran todos los bienes muebles de propiedad del organismo, excepto los comprendidos en la cuenta Rodados y material de Navegación.

**999****CREDITO ADICIONAL**

Crédito presupuestario global, no clasificable dentro de las restantes cuentas, destinado al refuerzo de las partidas que lo requieran durante el ejercicio, y cuya utilización se efectuará de acuerdo a las normas de ejecución presupuestaria. No se efectuarán imputaciones directas con cargo a este crédito.



# ***EJERCICIO 1998***

**PROYECTO**

**DE**

**PRESUPUESTO**



## PROYECTO DE PRESUPUESTO PARA EL EJERCICIO 1998

A la H. Junta Permanente:

Se eleva a consideración de la Junta Permanente el proyecto de presupuesto para el ejercicio 1998, el que asciende a la suma de \$61.647.124.- Este monto que representa el total de los créditos previstos, se expresa por partidas en forma consolidada en la planilla de página 7/8.

Es de hacer notar a la Junta que el total mencionado incluye un crédito adicional por \$3.070.124.- el que por el articulado de la Resolución se lo declara indisponible hasta tanto se produzca el ingreso del aporte correspondiente al Gobierno de la Ciudad de Buenos Aires, fijado en igual monto para este ejercicio.

Es decir, en esta presentación nos referimos a los créditos disponibles, que es lo que en las presentes circunstancias podría erogar el Organismo, o sea la suma de \$58.577.000.-

No obstante para una adecuada lectura de las cifras expuestas, al monto señalado se le debe deducir los importes previstos transferir automáticamente al Fondo Federal de Inversiones, esto es:

- |   |                 |
|---|-----------------|
| - el aporte adicional (0,10%) resuelto en la Asamblea Extraordinaria N° XV del 28-04-98.  | \$ 10.105.000.- |
| - el importe a percibir del Gobierno de la Ciudad de Buenos Aires en concepto de amortización de la deuda documentada con este Organismo al 30-10-92. | \$ 591.000.-    |

Total

\$ 10.696.000.-

Por lo tanto, la suma real de los créditos disponibles para el Ejercicio 1998 ascienden a \$ 47.881.000.-



En tal sentido, juntamente con el proyecto de Presupuesto, se pone a consideración el Plan de Trabajos del Ejercicio 1998, el que debidamente cuantificado asciende a la suma de \$44.371.000.-, cifra que incluye \$15.571.000.- correspondiente a las erogaciones de personal propio y \$28.800.000.- por el resto de los conceptos necesarios para su ejecución, entre los que cabe destacar una afectación específica para el financiamiento de los Programas de Capacitación por \$ 1.900.000.- y un incremento de \$ 4.500.000.- para el fondo de financiamiento de la Red Informática en proceso de implementación.

En consecuencia el Plan de Trabajos previsto absorbe, como gasto directo, el 92,7% del total del crédito disponible.

Los gastos de funcionamiento por \$2.910.000.- que comprenden los gastos de mantenimiento de la sede y \$600.000.- correspondientes a inversiones en bienes de uso, absorbe el 7,3% restante.

En cuanto a la financiación, cabe señalar que la misma está calculada en base a los ingresos previstos resultantes de los acuerdos de distribución de fondos coparticipables celebrados entre las Provincias y la Nación y de la aplicación de los porcentuales oportunamente dispuestos para el C.F.I., detalle que se expone en las páginas 5 y 6.

SEPTIEMBRE 1998.



## PROYECTO DE RESOLUCIÓN

Buenos Aires,

VISTO

El proyecto de presupuesto para el ejercicio 1998 elevado por la Junta Permanente, por atribución del Artículo 6° Inc. 6 del Reglamento de la Carta de Constitución,

### LA ASAMBLEA DEL CONSEJO FEDERAL DE INVERSIONES RESUELVE

Artículo 1°: Apruébase el Presupuesto de Erogaciones del Consejo Federal de Inversiones correspondiente al Ejercicio 1998, el que asciende al monto total de \$ 61.647.124.- (PESOS SESENTA Y UN MILLONES SEISCIENTOS CUARENTA Y SIETE MIL CIENTO VEINTE Y CUATRO) de conformidad con la planilla anexa a la presente.

Artículo 2°: Estímase el cálculo de Recursos para financiar las erogaciones aprobadas por el artículo anterior en la suma de \$ 61.647.124.- (PESOS SESENTA Y UN MILLONES SEISCIENTOS CUARENTA Y SIETE MIL CIENTOS VEINTE Y CUATRO) de conformidad con la planilla anexa a la presente.

Artículo 3°: Estímase el aporte de los Estados Miembros destinados a financiar el presupuesto de Erogaciones del Organismo para el ejercicio 1998 en la suma total de \$ 58.646.124.- (PESOS CINCUENTA Y OCHO MILLONES SEISCIENTOS CUARENTA Y SEIS MIL CIENTO VEINTE Y





CUATRO) correspondiendo a cada Estado Miembro la cuota parte que se detalla en planilla anexa a la presente, de conformidad con la tasa de aporte vigente.

Artículo 4°: El crédito adicional de \$ 3.070.124.- (PESOS TRES MILLONES SETENTA MIL CIENTO VEINTE Y CUATRO) será utilizado en la medida en que se produzca el ingreso del aporte por parte del Gobierno de la Ciudad de Buenos Aires.

Artículo 5°: Regístrese, comuníquese, archívese.

RESOLUCIÓN N°



**APORTES DE LOS ESTADOS MIEMBROS POR EL EJERCICIO 1998  
(ART. 15° DE LA CARTA DE CONSTITUCIÓN)**

<b>PROVINCIA</b>	<b>COEFICIENTE</b>	<b>EN PESOS</b>	<b>COEFICIENTE SUBTOTAL</b>
BUENOS AIRES	20,7042%	12.142.233,00	21,8480%
CATAMARCA	2,5968%	1.522.940,00	2,7403%
CORDOBA	8,3716%	4.909.617,00	8,8341%
CORRIENTES	3,5048%	2.055.435,00	3,6984%
CHACO	4,7034%	2.758.332,00	4,9632%
CHUBUT	1,4911%	874.447,00	1,5734%
ENTRE RIOS	4,6035%	2.699.755,00	4,8578%
FORMOSA	3,4322%	2.012.835,00	3,6218%
JUJUY	2,6786%	1.570.865,00	2,8265%
LA PAMPA	1,7706%	1.038.365,00	1,8684%
LA RIOJA	1,9522%	1.144.866,00	2,0600%
MENDOZA	3,9316%	2.305.706,00	4,1487%
MISIONES	3,1144%	1.826.456,00	3,2864%
NEUQUEN	1,6363%	959.644,00	1,7267%
RIO NEGRO	2,3789%	1.395.144,00	2,5103%
SALTA	3,6138%	2.119.335,00	3,8134%
SAN JUAN	3,1870%	1.869.058,00	3,3631%
SAN LUIS	2,1519%	1.262.016,00	2,2708%
SANTA CRUZ	1,4911%	874.447,00	1,5734%
SANTA FE	8,4261%	4.941.563,00	8,8915%
SGO.DEL ESTERO	3,8952%	2.284.406,00	4,1104%
TUCUMAN	4,4855%	2.630.543,00	4,7332%
T.DEL FUEGO	0,6445%	377.992,00	0,6801%
<b>SUBTOTAL</b>	<b>94,7650%</b>	<b>55.576.000,00</b>	<b>100,00%</b>
GOB.C.BUENOS AIRES	5,2345%	3.070.124,00	
<b>TOTAL</b>	<b>100,00%</b>	<b>58.646.124,00</b>	



**CALCULO DE RECURSOS PARA EL EJERCICIO 1998**

(En pesos)

<b>CTA. N°</b>	<b>SUB-CTA.</b>	<b>DENOMINACION</b>	<b>PARCIAL</b>	<b>TOTAL</b>
		<b>INGRESOS CORRIENTES</b>		<b>61.647.124</b>
<b>344</b>		<b>Recursos Ordinarios Artículo 15° C.C.</b>	<b>55.576.000</b>	
		<b>Gobierno Ciudad de Bs.As. Aportes 1997</b>	<b>3.070.124</b>	
		<b>Total Retención S/Copart.</b>	<b>58.646.124</b>	
		<b>Amortización Deuda Documentada Gobierno Ciudad de BsAs.</b>	<b>274.000</b>	
		<b>Total Recursos Ordinarios</b>	<b>58.920.124</b>	
<b>347</b>		<b>Aportes de terceros a Convenios</b>	<b>400.000</b>	
<b>355</b>		<b>Renta Financiera</b>	<b>2.317.000</b>	
<b>377</b>		<b>Ingresos Varios</b>	<b>10.000</b>	
		<b>Total Otros Recursos</b>	<b>2.727.000</b>	
<b>TOTAL GENERAL</b>				<b>61.647.124</b>



**PROYECTO DE PRESUPUESTO 1998**  
**EROGACIONES**

**CONSOLIDADO DEL ORGANISMO**

(En pesos)

CTA.Nº	DENOMINACION	CREDITO	SUBTOTAL
<b>EROGACIONES CORRIENTES</b>			<b>47.281.000</b>
<b>EROGACIONES DE PERSONAL</b>		<b>15.571.000</b>	
449	Remuneraciones	11.471.000	
469	Cargas sociales	4.100.000	
<b>EROGACIONES GENERALES</b>		<b>31.710.000</b>	
479	Locaciones de obra	12.938.000	
489	Cursos, becas y premios	200.000	
555	Pasajes	650.000	
557	Viáticos y movilidad	1.500.000	
559	Servicios Varios	457.000	
567	Impresos, papelería y útiles de oficina	343.000	
569	Alquileres	380.000	
578	Seguros	84.000	
588	Servicios de comunicación y transporte	419.000	
599	Gastos bancarios y legales	130.000	
667	Tasas y derechos	38.000	
669	Electricidad, gas y otros gastos energéticos	152.000	
678	Elementos de consumo	229.000	
688	Reparación y consumo de rodados	91.000	
699	Conservación y reparación de otros bienes de uso	282.000	
778	Transferencias a convenios	13.512.000	
788	Otros Gastos	305.000	
		7	Transporte 47.281.000

025



Transporte 47.281.000

EROGACIONES DE CAPITAL 11.296.000

017 Aportes de Capital al FFI 10.696.000  
Retención 0,10% adicional  
s/Coparticipación 10.105.000

Amortización Deuda Documentada  
Gobierno Ciudad de Bs.As. 591.000

068 Edificio 510.000  
089 Bienes Muebles y Rodados 90.000 600.000

999 CREDITO ADICIONAL 3.070.124

---

TOTAL GENERAL 61.647.124

---

---

026



**AJUSTES PRESUPUESTARIOS EN EL AÑO 1998**



David



027

CONSEJO FEDERAL DE INVERSIONES

Buenos Aires, 31 MAR 1998

VISTO :

La necesidad de efectuar un ajuste en el Presupuesto de Gastos del presente ejercicio, y

CONSIDERANDO:

Que resulta procedente reforzar los créditos de las partidas destinadas a financiar gastos y otras erogaciones, a fin de adecuar los mismos a la necesidades del Organismo:

Que las normas de Ejecución Presupuestaria en el Artículo 5º facultan a la Secretaria General a disponer transferencias de créditos entre las cuentas de cada Centro de Responsabilidad, como así también entre los distintos Centros:

Por ello,

EL SECRETARIO GENERAL DEL  
CONSEJO FEDERAL DE INVERSIONES  
RESUELVE

**Artículo 1º :** Modificar el Presupuesto de Gastos del ejercicio 1998, de acuerdo al detalle que se indica en el anexo de la presente Resolución.

**Artículo 2º :** Regístrese, comuníquese, notifíquese, tomen nota las Direcciones y Areas que correspondan y el Area Jurídica. Cumplido, archívese.

*[Handwritten signatures and initials]*

**RESOLUCION Nº : 98017**


*[Handwritten signature]*  
ING. JUAN JOSE CIACERA  
SECRETARIO GENERAL  
CONSEJO FEDERAL DE INVERSIONES



RESOLUCION NRO.: 98017 DEL 31/03/98

CENTRO DE RESPONSABILIDAD	CUENTA	DEBITO	CREDITO
004 SECRETARIA GENERAL	599		1.000,00
014 ADMINISTRACION GENERAL	599	1.000,00	
014 ADMINISTRACION GENERAL	778		250.000,00
036 PROGRAMAS	778	250.000,00	
<b>TOTAL</b>		<b>251.000,00</b>	<b>251.000,00</b>



## CONSEJO FEDERAL DE INVERSIONES

Buenos Aires, 30 ABR 1998

**VISTO :**

La necesidad de efectuar un ajuste en el Presupuesto de Gastos del presente ejercicio, y

**CONSIDERANDO:**

Que resulta procedente reforzar los créditos de las partidas destinadas a financiar gastos y otras erogaciones, a fin de adecuar los mismos a la necesidades del Organismo:

Que las normas de Ejecución Presupuestaria en el Artículo 5º facultan a la Secretaria General a disponer transferencias de créditos entre las cuentas de cada Centro de Responsabilidad, como así también entre los distintos Centros:

Por ello,


**EL SECRETARIO GENERAL DEL  
CONSEJO FEDERAL DE INVERSIONES  
RESUELVE**

**Artículo 1º :** Modificar el Presupuesto de Gastos del ejercicio 1998, de acuerdo al detalle que se indica en el anexo de la presente Resolución.

**Artículo 2º :** Regístrese, comuníquese, notifíquese, tomen nota las Direcciones y Areas que correspondan y el Area Jurídica. Cumplido, archívese.



**RESOLUCION N° : 98025**



**ING. JUAN JOSE CIACERA  
SECRETARIO GENERAL  
CONSEJO FEDERAL DE INVERSIONES**

RESOLUCION NRO.: 98025 DEL 30/04/98

CENTRO DE RESPONSABILIDAD	CUENTA	DEBITO	CREDITO
004 SECRETARIA GENERAL	669	13.000,00	
014 ADMINISTRACION GENERAL	669		13.000,00
<b>TOTAL</b>		<b>13.000,00</b>	<b>13.000,00</b>





## CONSEJO FEDERAL DE INVERSIONES

29 MAY 1998

Buenos Aires,

**VISTO :**

Lo dispuesto por la XV Asamblea Extraordinaria del Organismo, los días 28 de abril y 08 de mayo del corriente año; así como la necesidad de efectuar ajustes presupuestarios de gastos del presente ejercicio y,

**CONSIDERANDO:**

Que resulta procedente reforzar el Cálculo de Recursos como consecuencia de la incorporación de los superávits de los ejercicios 1995 y 1996; los que se encuentran colocados en Títulos Públicos, y que es necesario ajustar los créditos de las partidas destinados a financiar transferencias de capital, gastos en bienes y servicios y otras erogaciones que realiza el Organismo.

Que las normas de Ejecución Presupuestaria en el Artículo 5º facultan a la Secretaria General a disponer transferencias de créditos entre las cuentas de cada Centro de Responsabilidad, como así también entre los distintos Centros:

Por ello,

**EL SECRETARIO GENERAL DEL  
CONSEJO FEDERAL DE INVERSIONES  
RESUELVE**

**Artículo 1º :** Incorporar al cálculo de recursos del presupuesto del ejercicio 1998 la cantidad de \$ 16.033.996,20 (PESOS DIECISÉIS MILLONES TREINTA Y TRES MIL NOVECIENTOS NOVENTA Y SEIS CON 20/100) provenientes de Recursos de Capital: quedando fijado el total de Recursos en \$ 71.237.996,20 ( PESOS SETENTA Y UN MILLONES DOSCIENTOS TREINTA Y SIETE MIL NOVECIENTOS NOVENTA Y SEIS CON 20/100 )

**Artículo 2º :** Incrementar en \$ 16.033.996,20 (PESOS DIECISÉIS MILLONES TREINTA Y TRES MIL NOVECIENTOS NOVENTA Y SEIS CON 20/100), el crédito de las partidas de egresos del Ejercicio, de conformidad con la planilla anexa, con lo que el total del



032

CONSEJO FEDERAL DE INVERSIONES

Presupuesto de Erogaciones queda fijado en \$ 71.237.996,20 ( PESOS SETENTA Y UN MILLONES DOSCIENTOS TREINTA Y SIETE MIL NOVECIENTOS NOVENTA Y SEIS CON 20/100 )

**Artículo 3°:** Disponer la transferencia de créditos entre las cuentas de cada Centro de Responsabilidad como así también entre los distintos centros, de acuerdo al detalle que se indica en planillas anexas.

**Artículo 4°:** Regístrese, comuníquese, notifíquese, tomen nota las Direcciones y Áreas que correspondan y el Area Jurídica, Cumplido, archívese.

*[Handwritten signatures and initials on the left margin]*


*[Handwritten signature]*  
Ing. RAMIRO J. OTERO  
SECRETARIO GENERAL PROVISORIO  
CONSEJO FEDERAL DE INVERSIONES

**RESOLUCIÓN N° : 98034**



RESOLUCION NRO.: 98034 del 29/05/98

CENTRO DE RESPONSABILIDAD	CUENTA	DEBITO	CREDITO
000 OTROS INGR.DE CAPITAL	444		16.033.996,20
<b>SUB TOTAL INGRESOS</b>			<b><u>16.033.996,20</u></b>
004 SECRETARIA GENERAL	555	90.000,00	
030 COORDINACION	555		90.000,00
010 REC.FINANCIEROS	017		16.033.996,20
<b>SUB TOTAL EGRESOS</b>			<b><u>90.000,00</u>    <u>16.123.996,20</u></b>

  
Cari  
98  
OR



034

CONSEJO FEDERAL DE INVERSIONES

Buenos Aires, 30 JUN 1998

**VISTO :**

La necesidad de efectuar un ajuste en el Presupuesto de Gastos del presente ejercicio, y

**CONSIDERANDO:**

Que resulta procedente reforzar los créditos de las partidas destinadas a financiar gastos y otras erogaciones, a fin de adecuar los mismos a la necesidades del Organismo:

Que las normas de Ejecución Presupuestaria en el Artículo 5º facultan a la Secretaria General a disponer transferencias de créditos entre las cuentas de cada Centro de Responsabilidad, como así también entre los distintos Centros:

Por ello,


**EL SECRETARIO GENERAL DEL  
CONSEJO FEDERAL DE INVERSIONES  
RESUELVE**

**Artículo 1º :** Modificar el Presupuesto de Gastos del ejercicio 1998, de acuerdo al detalle que se indica en el anexo de la presente Resolución.

**Artículo 2º :** Regístrese, comuníquese, notifíquese, tomen nota las Direcciones y Areas que correspondan y el Area Jurídica. Cumplido, archívese.



**RESOLUCION N° : 98043**




**ING. JUAN JOSE CIACERA  
SECRETARIO GENERAL  
CONSEJO FEDERAL DE INVERSIONES**



RESOLUCION NRO.: 98043 del 30/06/98

CENTRO DE RESPONSABILIDAD	CUENTA	DEBITO	CREDITO
030	COORDINACION	555	40.000,00
036	PROGRAMAS	555	40.000,00
014	ADMINISTRACION GENERAL	778	100.000,00
036	PROGRAMAS	778	100.000,00
<b>TOTAL</b>		<b>140.000,00</b>	<b>140.000,00</b>

*[Handwritten signatures and initials on the left margin]*







036

CONSEJO FEDERAL DE INVERSIONES

Buenos Aires, 30 JUL 1998

**VISTO :**

La necesidad de efectuar un ajuste en el Presupuesto de Gastos del presente ejercicio, y

**CONSIDERANDO:**

Que resulta procedente reforzar los créditos de las partidas destinadas a financiar gastos y otras erogaciones, a fin de adecuar los mismos a la necesidades del Organismo:

Que las normas de Ejecución Presupuestaria en el Artículo 5º facultan a la Secretaria General a disponer transferencias de créditos entre las cuentas de cada Centro de Responsabilidad, como así también entre los distintos Centros:


Por ello,

**EL SECRETARIO GENERAL DEL  
CONSEJO FEDERAL DE INVERSIONES  
RESUELVE**

**Artículo 1º :** Modificar el Presupuesto de Gastos del ejercicio 1998, de acuerdo al detalle que se indica en el anexo de la presente Resolución.

**Artículo 2º :** Regístrese, comuníquese, notifíquese, tomen nota las Direcciones y Areas que correspondan y el Area Jurídica. Cumplido, archívese.

**RESOLUCION N° : 98058**

  
**ING. SUSANA B. DE BLUNDI**  
SECRETARIO GENERAL PROVISORIO  
CONSEJO FEDERAL DE INVERSIONES

RESOLUCION NRO.: 98058 del 30/07/98

CENTRO DE RESPONSABILIDAD	CUENTA	DEBITO	CREDITO
004 SECRETARIA GENERAL	555		40.000,00
010 RECURSOS FINANCIEROS	555	10.000,00	
014 ADMINISTRACION GENERAL	555	30.000,00	
014 ADMINISTRACION GENERAL	778		400.000,00
036 PROGRAMAS	778	400.000,00	
	<b>TOTAL</b>	<b>440.000,00</b>	<b>440.000,00</b>





CONSEJO FEDERAL DE INVERSIONES

038

Buenos Aires, 31 AGO 1998

**VISTO :**

La necesidad de efectuar un ajuste en el Presupuesto de Gastos del presente ejercicio, y

**CONSIDERANDO:**

Que resulta procedente reforzar los créditos de las partidas destinadas a financiar gastos y otras erogaciones, a fin de adecuar los mismos a la necesidades del Organismo:

Que las normas de Ejecución Presupuestaria en el Artículo 5º facultan a la Secretaria General a disponer transferencias de créditos entre las cuentas de cada Centro de Responsabilidad, como así también entre los distintos Centros:


Por ello,

**EL SECRETARIO GENERAL DEL  
CONSEJO FEDERAL DE INVERSIONES  
RESUELVE**

**Artículo 1º :** Modificar el Presupuesto de Gastos del ejercicio 1998, de acuerdo al detalle que se indica en el anexo de la presente Resolución.

**Artículo 2º :** Regístrese, comuníquese, notifíquese, tomen nota las Direcciones y Areas que correspondan y el Area Jurídica. Cumplido, archívese.

**RESOLUCION Nº : 98067**



ING. JUAN JOSÉ CIACERA  
SECRETARIO GENERAL  
CONSEJO FEDERAL DE INVERSIONES

RESOLUCION NRO.: 98067 del 31/08/98

CENTRO DE RESPONSABILIDAD	CUENTA	DEBITO	CREDITO
030	COORDINACION	569	8.000,00
036	PROGRAMAS	569	8.000,00
010	RECURSOS FINANCIEROS	599	5.000,00
030	COORDINACION	599	5.000,00
010	RECURSOS FINANCIEROS	778	120.000,00
030	COORDINACION	778	20.000,00
036	PROGRAMAS	778	140.000,00

TOTAL	153.000,00	153.000,00
-------	------------	------------

*[Handwritten signatures and initials]*

*[Large handwritten signature]*



CONSEJO FEDERAL DE INVERSIONES

040

Buenos Aires, 30 SEP 1998

**VISTO :**

La necesidad de efectuar un ajuste en el Presupuesto de Gastos del presente ejercicio, y

**CONSIDERANDO:**

Que resulta procedente reforzar los créditos de las partidas destinadas a financiar gastos y otras erogaciones, a fin de adecuar los mismos a la necesidades del Organismo:

Que las normas de Ejecución Presupuestaria en el Artículo 5º facultan a la Secretaria General a disponer transferencias de créditos entre las cuentas de cada Centro de Responsabilidad, como así también entre los distintos Centros:


Por ello,

**EL SECRETARIO GENERAL DEL  
CONSEJO FEDERAL DE INVERSIONES  
RESUELVE**

**Artículo 1º:** Modificar el Presupuesto de Gastos del ejercicio 1998, de acuerdo al detalle que se indica en el anexo de la presente Resolución.

**Artículo 2º:** Regístrese, comuníquese, notifíquese, tomen nota las Direcciones y Areas que correspondan y el Area Jurídica. Cumplido, archívese.


**RESOLUCION N°: 98073**

  
ING. RAMIRO J. OTTERC  
SECRETARIO GENERAL PROVISORIO  
CONSEJO FEDERAL DE INVERSIONES

RESOLUCION NRO.: 98073 del 30/09/98

CENTRO DE RESPONSABILIDAD	CUENTA	DEBITO	CREDITO
004	SECRETARIA GENERAL	555	20.000,00
010	RECURSOS FINANCIEROS	555	10.000,00
030	COORDINACION	555	15.000,00
010	RECURSOS FINANCIEROS	778	110.000,00
030	COORDINACION	778	30.000,00
036	PROGRAMAS	778	185.000,00
010	RECURSOS FINANCIEROS	788	60.000,00
014	ADMINISTRACION GENERA	788	5.000,00
030	COORDINACION	788	65.000,00

<b>TOTAL</b>	<b>250.000,00</b>	<b>250.000,00</b>
--------------	-------------------	-------------------





042

CONSEJO FEDERAL DE INVERSIONES

Buenos Aires, 30 OCT 1998

**VISTO :**

La necesidad de efectuar un ajuste en el Presupuesto de Gastos del presente ejercicio, y

**CONSIDERANDO:**

Que resulta procedente reforzar los créditos de las partidas destinadas a financiar gastos y otras erogaciones, a fin de adecuar los mismos a la necesidades del Organismo:

Que las normas de Ejecución Presupuestaria en el Artículo 5º facultan a la Secretaria General a disponer transferencias de créditos entre las cuentas de cada Centro de Responsabilidad, como así también entre los distintos Centros:

Por ello,

**EL SECRETARIO GENERAL DEL  
CONSEJO FEDERAL DE INVERSIONES  
RESUELVE**

**Artículo 1º :** Modificar el Presupuesto de Gastos del ejercicio 1998, de acuerdo al detalle que se indica en el anexo de la presente Resolución.

**Artículo 2º :** Regístrese, comuníquese, notifíquese, tomen nota las Direcciones y Areas que correspondan y el Area Jurídica. Cumplido, archívese.

**RESOLUCION Nº : 98090**

**ING. SUSANA B. DE BLUNDI  
SECRETARIO GENERAL PROVISORIO  
CONSEJO FEDERAL DE INVERSIONES**

RESOLUCION NRO.: 98090 del 30/10/98

CENTRO DE RESPONSABILIDAD	CUENTA	DEBITO	CREDITO
004	SECRETARIA GENERAL	466	10.000,00
030	COORDINACION	466	10.000,00
010	RECURSOS FINANCIEROS	479	150.000,00
036	PROGRAMAS	479	150.000,00
004	SECRETARIA GENERAL	555	20.000,00
010	RECURSOS FINANCIEROS	555	10.000,00
014	ADMINISTRACION GENERAL	555	10.000,00
030	COORDINACION	555	30.000,00
036	PROGRAMAS	555	30.000,00
014	ADMINISTRACION GENERAL	559	10.000,00
030	COORDINACION	559	10.000,00
014	ADMINISTRACION GENERAL	588	10.000,00
036	PROGRAMAS	588	10.000,00
010	RECURSOS FINANCIEROS	778	110.000,00
014	ADMINISTRACION GENERAL	778	280.000,00
030	COORDINACION	778	20.000,00
036	PROGRAMAS	778	510.000,00
014	ADMINISTRACION GENERAL	068	40.000,00
014	ADMINISTRACION GENERAL	078	40.000,00
<b>TOTAL</b>		<b>730.000,00</b>	<b>730.000,00</b>

*[Handwritten signatures and initials on the left margin]*





CONSEJO FEDERAL DE INVERSIONES

044

Buenos Aires, 30 NOV 1998

**VISTO :**

La necesidad de efectuar un ajuste en el Presupuesto de Gastos del presente ejercicio, y

**CONSIDERANDO:**

Que resulta procedente reforzar los créditos de las partidas destinadas a financiar gastos y otras erogaciones, a fin de adecuar los mismos a la necesidades del Organismo:

Que las normas de Ejecución Presupuestaria en el Artículo 5º facultan a la Secretaria General a disponer transferencias de créditos entre las cuentas de cada Centro de Responsabilidad, como así también entre los distintos Centros:


Por ello,

**EL SECRETARIO GENERAL DEL  
CONSEJO FEDERAL DE INVERSIONES  
RESUELVE**

**Artículo 1º :** Modificar el Presupuesto de Gastos del ejercicio 1998, de acuerdo al detalle que se indica en el anexo de la presente Resolución.

**Artículo 2º :** Regístrese, comuníquese, notifíquese, tomen nota las Direcciones y Areas que correspondan y el Area Jurídica. Cumplido, archívese.

**RESOLUCION N° : 98100**



**ING. JUAN JOSE CIACERA  
SECRETARIO GENERAL  
CONSEJO FEDERAL DE INVERSIONES**

## RESOLUCION NRO.: 98100 del 30/11/98

CENTRO DE RESPONSABILIDAD	CUENTA	DEBITO	CREDITO
014	ADMINISTRACION GENERAL	466	20.000,00
030	COORDINACION	466	20.000,00
004	SECRETARIA GENERAL	555	10.000,00
010	RECURSOS FINANCIEROS	555	10.000,00
030	COORDINACION	555	40.000,00
036	PROGRAMAS	555	50.000,00
014	ADMINISTRACION GENERAL	557	70.000,00
030	COORDINACION	557	70.000,00
014	ADMINISTRACION GENERAL	559	10.000,00
030	COORDINACION	559	10.000,00
010	RECURSOS FINANCIEROS	567	10.000,00
014	ADMINISTRACION GENERAL	567	50.000,00
030	COORDINACION	567	60.000,00
010	RECURSOS FINANCIEROS	588	10.000,00
014	ADMINISTRACION GENERAL	588	20.000,00
036	PROGRAMAS	588	10.000,00
014	ADMINISTRACION GENERAL	688	2.000,00
030	COORDINACION	688	2.000,00
030	COORDINACION	778	70.000,00
036	PROGRAMAS	778	180.000,00
004	SECRETARIA GENERAL	089	5.000,00
014	ADMINISTRACION GENERAL	089	5.000,00
030	COORDINACION	089	10.000,00
004	SECRETARIA GENERAL	466	10.000,00
010	RECURSOS FINANCIEROS	466	10.000,00

  
  
  
**TOTAL****382.000,00****382.000,00**



## CONSEJO FEDERAL DE INVERSIONES

Buenos Aires, 28 DIC 1998

**VISTO :**

Lo dispuesto por la Resolución 1/98 del 18 de diciembre de 1998 35° Asamblea Ordinaria del Organismo, el día 18 de diciembre del corriente año; así como la necesidad de efectuar ajustes presupuestarios de gastos del presente ejercicio y,

**CONSIDERANDO:**

Que resulta procedente reforzar el Cálculo de Recursos como consecuencia de la incorporación de los superávits de los ejercicios 1995 y 1996; los que se encuentran colocados en Títulos Públicos, y que es necesario ajustar los créditos de las partidas destinados a financiar transferencias de capital, gastos en bienes y servicios y otras erogaciones que realiza el Organismo.

Que las normas de Ejecución Presupuestaria en el Artículo 5° facultan a la Secretaria General a disponer transferencias de créditos entre las cuentas de cada Centro de Responsabilidad, como así también entre los distintos Centros:

Por ello,

**EL SECRETARIO GENERAL DEL  
CONSEJO FEDERAL DE INVERSIONES  
RESUELVE**

**Artículo 1° :** Incorporar al cálculo de recursos del presupuesto del ejercicio 1998 la cantidad de \$ 13.416.505,87 (TRECE MILLONES CUATROCIENTOS DIECISÉIS MIL QUINIENTOS CINCO CON 87/100) provenientes de Recursos de Capital: quedando fijado el total de Recursos en \$ 91.097.626,07 ( NOVENTA Y UN MILLONES NOVENTA Y SIETE MIL SESCIENTOS VEINTISEIS CON 07/100 )




**Artículo 2º** : Incrementar en \$ 13.416.505,87 (TRECE MILLONES CUATROCIENTOS DIECISÉIS MIL QUINIENTOS CINCO CON 87/100) el crédito de las partidas de egresos del Ejercicio, de conformidad con la planilla anexa, con lo que el total del Presupuesto de Erogaciones queda fijado en \$ 91.097.626,07 ( NOVENTA Y UN MILLONES NOVENTA Y SIETE MIL SEISCIENTOS VEINTISEIS CON 07/100 )

**Artículo 3º** : Disponer la transferencia de créditos entre las cuentas de cada Centro de Responsabilidad como así también entre los distintos centros, de acuerdo al detalle que se indica en planillas anexas.

**Artículo 4º**: Regístrese, comuníquese, notifíquese, tomen nota las Direcciones y Áreas que correspondan y la Asesoría Jurídica, Cumplido, archívese.

 **RESOLUCIÓN Nº: 98108**



ING. JUAN JOSE CIACERA  
SECRETARIO GENERAL  
CONSEJO FEDERAL DE INVERSIONES

## RESOLUCION NRO.: 98108 del 28/12/98

CENTRO DE RESPONSABILIDAD	CUENTA	DEBITO	CREDITO
000	OTROS INGR.DE CAPITAL	444	13.416.505,87
<b>SUB TOTAL INGRESOS</b>			<b>13.416.505,87</b>
010	RECURSOS FINANCIEROS	449	125.000,00
014	ADMINISTRACION GENERAL	449	26.000,00
030	COORDINACION	449	53.000,00
036	PROGRAMAS	449	130.000,00
004	SECRETARIA GENERAL	466	6.000,00
010	RECURSOS FINANCIEROS	466	16.000,00
014	ADMINISTRACION GENERAL	466	29.000,00
030	COORDINACION	466	3.000,00
036	PROGRAMAS	466	49.000,00
004	SECRETARIA GENERAL	469	13.000,00
010	RECURSOS FINANCIEROS	469	100.000,00
030	COORDINACION	469	100.000,00
030	COORDINACION	479	1.229.000,00
036	PROGRAMAS	479	1.700.000,00
004	SECRETARIA GENERAL	555	16.000,00
010	RECURSOS FINANCIEROS	555	28.000,00
014	ADMINISTRACION GENERAL	555	10.000,00
030	COORDINACION	555	56.000,00
036	PROGRAMAS	555	335.000,00
010	RECURSOS FINANCIEROS	557	40.000,00
030	COORDINACION	557	50.000,00
036	PROGRAMAS	557	260.000,00
014	ADMINISTRACION GENERAL	559	230.000,00
030	COORDINACION	559	10.000,00
010	RECURSOS FINANCIEROS	567	10.000,00
014	ADMINISTRACION GENERAL	567	16.000,00
030	COORDINACION	567	290.000,00
036	PROGRAMAS	567	19.000,00
030	COORDINACION	569	1.505.000,00
036	PROGRAMAS	569	5.000,00
004	SECRETARIA GENERAL	588	2.000,00

RESOLUCION NRO.: 98108 del 28/12/98

CENTRO DE RESPONSABILIDAD	CUENTA	DEBITO	CREDITO
014	ADMINISTRACION GENERAL	588	235.000,00
010	RECURSOS FINANCIEROS	599	150.000,00
014	ADMINISTRACION GENERAL	599	45.000,00
036	PROGRAMAS	599	1.000,00
004	SECRETARIA GENERAL	667	5.000,00
014	ADMINISTRACION GENERAL	667	15.000,00
010	RECURSOS FINANCIEROS	678	41.000,00
014	ADMINISTRACION GENERAL	678	150.000,00
030	COORDINACION	678	62.000,00
036	PROGRAMAS	678	26.000,00
010	RECURSOS FINANCIEROS	688	1.000,00
014	ADMINISTRACION GENERAL	688	60.000,00
036	PROGRAMAS	688	14.000,00
014	RECURSOS FINANCIEROS	699	3.000,00
036	ADMINISTRACION GENERAL	699	3.000,00
010	RECURSOS FINANCIEROS	778	50.000,00
030	COORDINACION	778	6.168.000,00
036	PROGRAMAS	778	375.000,00
004	SECRETARIA GENERAL	788	12.000,00
010	RECURSOS FINANCIEROS	788	17.000,00
014	ADMINISTRACION GENERAL	788	5.000,00
030	COORDINACION	788	96.000,00
002	ASAMBLEA Y JUNTA	789	4.500.000,00
010	RECURSOS FINANCIEROS	017	13.799.505,87
014	ADMINISTRACION GENERAL	068	1.000,00
004	SECRETARIA GENERAL	089	15.000,00
010	RECURSOS FINANCIEROS	089	5.000,00
014	ADMINISTRACION GENERAL	089	15.000,00
030	COORDINACION	089	35.000,00
036	PROGRAMAS	089	1.000,00
<b>SUB TOTAL EGRESOS</b>		<b>9.475.000,00</b>	<b>22.891.505,87</b>

050



**AJUSTES PRESUPUESTARIOS**

## AJUSTES PRESUPUESTARIOS EN EL AÑO 1998

PARTIDA	1	2	3 = 1 + 2
	CREDITO ORIGINAL	AJUSTE RES. NRO.: 98017 - 31/03/98 - 98025 - 30/04/98 98034 - 29/05/98 - 98043 - 30/06/98 98058 - 30/07/98 - 98067 - 31/08/98 98073 - 30/09/98 - 98090 - 30/10/98 98100 - 30/11/98 - 98108 - 28/12/98	CREDITO AJUSTADO DICIEMBRE. 1998
449 REMUNERACIONES	11.471.000,00	(2.330.000,00)	9.141.000,00
466 PERSONAL TEMPORARIO		1.991.000,00	1.991.000,00
469 CARGAS SOCIALES	4.100.000,00	339.000,00	4.439.000,00
SUB. GS. DE PERSONAL	15.571.000,00		15.571.000,00
479 LOC. DE OBRA	12.938.000,00	(2.929.000,00)	10.009.000,00
489 CURSOS, BECAS Y PREMIOS	200.000,00	0,00	200.000,00
555 PASAJES	650.000,00	445.000,00	1.095.000,00
557 VIATICOS Y MOV.	1.500.000,00	350.000,00	1.850.000,00
559 SERVICIOS VARIOS	457.000,00	240.000,00	697.000,00
567 IMPRESOS Y UTILES	343.000,00	335.000,00	678.000,00
569 ALQUILERES	380.000,00	1.510.000,00	1.890.000,00
578 SEGUROS	84.000,00	0,00	84.000,00
588 COMUNIC. Y TRANSP.	419.000,00	237.000,00	656.000,00
599 GS. BANC. LEG.	130.000,00	106.000,00	236.000,00
667 TASAS Y DERECHOS	38.000,00	10.000,00	48.000,00
669 ELECTR. Y GAS	152.000,00	0,00	152.000,00
678 ELEMENT. DE CONSUMO	229.000,00	279.000,00	508.000,00
688 REP. Y CONS. ROD.	91.000,00	75.000,00	166.000,00
699 CONS. Y REP. OTROS BIENES	282.000,00	0,00	282.000,00
778 TRANSF. A CONVENIOS	13.512.000,00	(5.966.000,00)	7.546.000,00
788 OTROS GASTOS	305.000,00	130.000,00	435.000,00
789 FONDO AFECT. ESPECIFICA		4.500.000,00	4.500.000,00
068 EDIFICIOS	510.000,00	1.000,00	511.000,00
078 ROD. Y MAT. NAV.	10.000,00	70.000,00	80.000,00
089 BIENES MUEBLES	80.000,00	1.000,00	81.000,00
017 F.F.I.	10.696.000,00	30.056.502,07	40.752.502,07
999 CREDITO ADICIONAL	3.070.124,00	0,00	3.070.124,00
TOTAL	61.647.124,00	29.450.502,07	91.097.626,07



AJUSTES PRESUPUESTARIOS EN RECURSOS EN EL AÑO 1998

CUENTA	SUB-CUENTA	CONCEPTO	1		2		3 = 1 + 2	
			CALCULO 1.ORIGINAL	CALCULO 1.124,00	AJUSTES S/RESOLUCIONES 98.034 - 98.108	CALCULO ORIGINAL AJUSTADO AL 31/12/98		
		INGRESOS CORRIENTES						
		RECURSOS ORDINARIOS ART.						
344	000	15 DE LA CARTA ORGANICA	58.920.124,00				58.920.124,00	
347	000	APORTES DE TERCEROS A CONVENIOS	400.000,00				400.000,00	
355	001	RENTAS FINANCIERAS BONEX SERIE "92						
	002	(PRO2)						
	003	BONEX SERIE "87						
	004	BONEX SERIE "89						
	005	(PRE2)						
	009	CERTIF. PLAZO FIJO	2.317.000,00				2.317.000,00	
358	012	INTERESES M.C.B.A. DIFERENCIA DE COTIZACION						
	001	BONEX SERIE "92						
	002	(PRO2)						
	003	BONEX SERIE "87						
	004	BONEX SERIE "89						
	005	(PRE2)						
	008	MONEDA EXTRANJERA						
	009	PLAZO FIJO DOLARES						
377		CORRIENTES						
	001	PLIEGOS Y PUBLICACIONES	5.000,00				5.000,00	
	003	VARIOS	5.000,00				5.000,00	
		INGRESOS DE CAPITAL						
379	000	VENTA DE BIENES DE USO						
444	000	CAPITAL			29.450.502,07		29.450.502,07	
TOTAL			61.647.124,00		29.450.502,07		91.097.626,07	

0 57 29

053



**EJECUCION DEL PRESUPUESTO  
Y  
RESULTADOS DEL EJERCICIO**

RETENCIONES SOBRE COPARTICIPACION LEY N° 23.548  
(ART. 21 DE LA CARTA ORGANICA)


054

PROVINCIA	ACUMULADO AL 31-12-9	RETENCION 1998	ACUMULADO AL 31-12-91
M.C. BUENOS AIRES	1.897,92		1.897,92
BUENOS AIRES	69.331.068,26	12.870.253,27	82.201.321,53
CATAMARCA	8.688.244,60	1.614.249,81	10.302.494,41
CORDOBA	28.009.027,82	5.203.986,35	33.213.014,17
CORRIENTES	11.736.339,39	2.178.672,91	13.915.012,30
CHACO	15.749.804,68	2.923.714,45	18.673.519,13
CHUBUT	4.988.670,14	926.879,40	5.915.549,54
ENTRE RIOS	15.415.332,83	2.861.625,20	18.276.958,03
FORMOSA	11.493.083,54	2.133.519,77	13.626.603,31
JUJUY	8.969.467,39	1.665.046,36	10.634.513,75
LA PAMPA	5.928.965,34	1.100.623,27	7.029.588,61
LA RIOJA	6.537.071,66	1.213.509,06	7.750.580,72
MENDOZA	13.165.387,64	2.443.954,24	15.609.341,88
MISIONES	10.428.919,62	1.935.971,09	12.364.890,71
NEUQUEN	5.474.722,41	1.017.185,68	6.491.908,09
RIO NEGRO	7.959.186,22	1.478.790,39	9.437.976,61
SALTA	12.101.212,32	2.246.405,56	14.347.617,88
SAN JUAN	10.672.149,35	1.981.124,24	12.653.273,59
SAN LUIS	7.205.974,87	1.337.681,67	8.543.656,54
SANTA CRUZ	4.988.664,73	926.879,40	5.915.544,13
SANTA FE	28.215.866,13	5.237.846,78	33.453.712,91
SGO.DEL ESTERO	13.043.755,45	2.421.374,72	15.465.130,17
TUCUMAN	15.020.142,58	2.788.260,92	17.808.403,50
T.DEL FUEGO	2.134.800,31	400.652,39	2.535.452,70
<b>SUBTOTAL</b>	<b>317.259.755,20</b>	<b>58.908.206,95</b>	<b>376.167.962,15</b>
M.C.BUENOS AIRES	20.923.188,38	3.253.874,14	24.177.062,52
<b>TOTAL</b>	<b>338.182.943,58</b>	<b>62.162.081,09</b>	<b>400.345.024,67</b>

**RECURSOS**  
**ESTADO DE PRESUPUESTO - EVOLUCION DE LOS RECURSOS AL 31-12-98**

CUENTA SUB-CUENTA	CONCEPTO	CALCULO		3= 1 - 2	
		1.ORIGINAL	2.DEVENGADO		DIFERENCIAS
<b>INGRESOS CORRIENTES</b>					
344	000	Rec. Ordinarios Art. 15 de C. Orgánica	58.920.124,00	59.225.774,86	(305.650,86)
347	000	APORTES DE TERCEROS A CONVENIK	400.000,00	1.110.378,29	(710.378,29)
<b>RENTAS FINANCIERAS</b>					
355	001	BONEX SERIE "92	303.399,36		(303.399,36)
	002	BOCON PROVEEDORES 2 (PRO2)	389.339,34		(389.339,34)
	003	BONEX SERIE "87	29.891,89		(29.891,89)
	004	BONEX SERIE "89	731.814,40		(731.814,40)
	005	BOCON PREVISIONAL 2 (PRE2)	673.365,93		(673.365,93)
	009	CERTIF. PLAZO FIJO	2.317.000,00	24.829,54	2.292.170,46
	012	INTERESES M.C.B.A.	273.121,29		(273.121,29)
<b>DIFERENCIA DE COTIZACION</b>					
358					
	001	BONEX SERIE "92	61.797,62		(61.797,62)
	002	BOCON PROVEEDORES 2 (PRO2)	(87.403,46)		87.403,46
	003	BONEX SERIE "87	(76.290,86)		76.290,86
	004	BONEX SERIE "89	682.258,47		(682.258,47)
	005	BOCON PREVISIONAL 2 (PRE2)	(60.931,61)		60.931,61
	008	MONEDA EXTRANJERA	(3.710,13)		3.710,13
	009	PLAZO FIJO DOLARES	(8.000,00)		8.000,00
<b>OTROS INGRESOS CORRIENTES</b>					
377					
	001	PLIEGOS Y PUBLICACIONES	5.000,00	29.133,00	(24.133,00)
	003	VARIOS	5.000,00	84.905,72	(79.905,72)
<b>INGRESOS DE CAPITAL</b>					
379	000	VENTA DE BIENES DE USO		5.842,20	(5.842,20)
<b>OTROS INGRESOS DE CAPITAL</b>					
444	000		29.450.502,07	29.450.502,07	
<b>TOTAL</b>			<b>91.097.626,07</b>	<b>92.840.017,92</b>	<b>(1.742.391,85)</b>

0 57 57





ESTADO DE EJECUCION PRESUPUESTARIA

POR PARTIDA PRESUPUESTARIA - INGRESOS

PARTIDAS	CALCULO	DEVENIGADO	DIFERENCIA	POPCENTAJE
* COD * DENOMINACION	* ORIGINAL	* *	* *	* EJECUTADO
344-RECURSOS ART.15	59.920.124,00	59.225.774,86	305.550,86CR	101 %
347-APORT.TERC.A CONV.	400.000,00	1.110.378,29	710.378,29CR	273 %
355-RENTAS FINANCIERAS	2.317.000,00	2.425.761,75	108.761,75CR	105 %
356-DIF.DE COTIZACION		507.720,03	507.720,03CR	** %
377-OTROS INGRES.CTES.	10.000,00	114.033,72	104.033,72CR	1140 %
-----				
TOTAL INGRESOS CORRIENTES	61.647.124,00	63.383.673,65	1.736.549,65CR	103 %
-----				
379-VENT.BIENES DE JSO		5.842,20	5.842,20CR	** %
444-OTROS INGR.CAPITAL	29.450.502,07	29.450.502,07		100 %
-----				
TOTAL INGRESOS DE CAPITAL	29.450.502,07	29.456.344,27	5.842,20CR	100 %
-----				
TOTAL GENERAL DE INGRESOS	91.097.626,07	92.840.017,92	1.742.391,85CR	102 %



POR PARTIDA PRESUPUESTARIA - EGRESOS

PARTIDA PRESUPUESTARIA *	CREDITO *	DEVENGADO *	EXCEDENTE *	COMPROMETIDO *	DISPONIBLE *	PORCENTAJE *
COD * DENOMINACION *	(1)	(2)	(3 : 1 - 2)	(4)	(5 : 3 - 4)	EJECUTADO * (2+4/1+100)*
RENUNERACIONES	9.141.000,00	6.683.605,45	252.394,55		252.394,55	97 %
PERS. TEMPORARIO	1.991.000,00	1.989.561,92	1.433,08		1.433,08	100 %
CARGAS SOCIALES	4.439.000,00	4.355.023,75	83.976,25		83.976,25	93 %
-----						
TOTAL EGRESOS DE PERSON	15.571.000,00	15.233.191,12	337.808,88		337.808,88	98 %
-----						
LOCACIONES DE OBRAS	10.009.000,00	7.302.939,40	2.700.060,60	2.425.044,20	275.016,40	97 %
CURSOS, BECAS, PREM.	200.000,00	74.936,41	125.063,59		125.063,59	37 %
PASAJES	1.095.000,00	1.081.713,92	13.286,08		13.286,08	99 %
VIATIC. Y MOVILIDAD	1.850.000,00	1.764.009,02	85.990,92		85.990,92	95 %
SERVICIOS VARIOS	697.000,00	640.481,51	56.518,49	6.560,46	49.958,03	93 %
IMPRESOS Y UTILES	673.000,00	536.101,71	141.898,29	131.517,54	10.380,75	98 %
ALQUILERES	1.590.000,00	1.576.522,35	14.477,64	286.550,00	2.617,64	99 %
SEGUROS	84.000,00	30.773,19	53.226,81		53.226,81	37 %
COMUNIC. Y TRANSP.	656.000,00	573.204,52	82.795,48	59.401,25	23.394,23	96 %
GASTOS BANC. Y LEG.	236.000,00	225.932,50	12.017,50		12.017,50	95 %
TASAS Y DERECHOS	43.000,00	45.932,95	2.067,05		2.067,05	96 %
ELECTRIC. GAS	152.000,00	145.910,27	6.089,73		6.089,73	98 %
ELEMENT. DE CONS.	503.000,00	470.208,63	37.791,17	29.757,59	8.033,58	98 %
REPAR. Y CONSU. RODA.	166.000,00	157.169,80	8.830,20		8.830,20	95 %
REP. OTROS BIENES	282.000,00	188.308,63	93.691,37	10.163,00	83.523,37	70 %
TRANSFERENCIAS A CO	7.546.000,00	3.040.226,98	4.505.773,02	255.354,00	4.250.419,02	44 %
OTROS GASTOS	435.000,00	395.436,21	39.563,79		39.563,79	91 %

MACP030

POR PARTIDA PRESUPUESTARIA - GASTOS

PAG. 3

PARTIDA PRESUPUESTARIA	CREDITO	DEVENGADO	EXCEDENTE	COMPROMETIDO	DISPONIBLE	PERCENTAJE EJECUTADO
CUJ	(1)	(2)	(3 : 1 - 2)	(4)	(5 : 3 - 4)	(2+4/1+100)

--- FONDO AFEC. ESP. DESA 4.500.000,00 4.500.000,00 4.500.000,00 100 %

--- CREDITO ADICIONAL 3.070.124,00 3.070.124,00 3.070.124,00 0 %

--- TOTAL EGRESOS GENERALES 34.102.124,00 18.253.858,27 15.848.265,73 7.704.763,04 3.143.502,69 76 %

--- 17-APORTES AL FONDO FE 40.752.502,07 40.751.774,41 727,66 100 %

--- 03-EDIFICIO 511.000,00 510.163,31 836,69 100 %

--- 73-RODADOS Y MATERIAL 30.000,00 79.350,00 650,00 99 %

--- 07-BIENES MUEBLES 31.000,00 71.733,90 9.266,10 89 %

--- TOTAL EGRESOS DE CAPITA 41.424.502,07 41.413.021,62 11.430,45 100 %

--- TOTAL GENERAL DE EGRESO 91.097.626,07 74.900.071,01 15.197.555,06 7.704.763,04 3.492.792,02 91 %

\*\*\*\*\*

17.939.946,91 17.939.946,91CR

\*\*\*\*\*

RESULTADO



.....

SSS SSS  
S S S  
S S S  
S S SSS  
S S S  
SSS S

DEST=OP USER=OP QUEUE=LPT DEVICE=RLPJ0  
SEC=6 QPRI=127 CPL=136 LPP=72 COPIES=1 PAGES=71  
QUEUED BY A SUPERUSER

CREATED: 02-JUN-99 14:01:50  
ENQUEUED: 02-JUN-99 14:05:03  
PRINTING: 02-JUN-99 14:20:06

PATH=:DISK2:LISTADOS:IMACP031

SSSS S S S SSS SSS SSS S  
S SSS S S S S S S S S  
S S S S S S S S S S S  
S S S S S SSS S S S S  
S S S SSS S S S S S S  
SSSS S S S SSS SSS SSS S

.....

AOS/VS REV 7.65.00.00

AOS/VS REVISION 7.65.00.00  
AOS/VS XLPT-32 REVISION 7.64.00.00



POR PARTIDA PRESUPUESTARIA DISCRIMINADA POR CENTROS DE RESPONSABILIDAD

PARTIDA: 344- RECURSOS ART.15

* P A R T I D A *	* CALCULO *	* DEVENGADO *	* DIFERENCIA *
* COD * DEVENIVACION *	* ORIGINAL *		

000 - 58.920.124,00 59.225.774,86 305.650,85CR

TOTALES DE LA PARTIDA 58.920.124,00 59.225.774,86 305.650,85CR

PARTIDA: 347- APORT.TERC.A CONV.

*-----*			
* P A R T I D A	* CALCULO	* *	* *
*-----*	*-----*	*-----*	*-----*
* COD *	DEMINACION	DEVENGADO	DIFERENCIA
*-----*	*-----*	*-----*	*-----*
	ORIGINAL		
*-----*			

000 -	400.000,00	1.110.373,29	710.373,29CR
-------	------------	--------------	--------------

-----			
TOTALES DE LA PARTIDA	400.000,00	1.110.373,29	710.373,29CR
-----			

PARTIDA: 355- RENTAS FINANCIERAS

PAR T I D A	CALCULO	DEVENGADO	DIFERENCIA
DENOMINACION	ORIGINAL		
001 BONEX SERIE 1992	303.399,36	303.399,36CR	
002 PRO 2	389.339,34	389.339,34CR	
003 BONEX SERIE 1987	29.891,89	29.891,89CR	
004 BONEX SERIE 1989	731.314,40	731.314,40CR	
005 PRE 2	673.365,93	673.365,93CR	
009 CERTIF. PLAZO FIJO	2.317.000,00	2.292.179,46	
012 INT.GAND.MC35	273.121,29	273.121,29CR	
TOTALES DE LA PARTIDA	2.317.000,00	2.425.761,75	108.761,75CR

PARTIDA: 352- DIF.DE COTIZACION

* P A R T I D A *	* CALCULO *	* DEVENGADO *	* DIFERENCIA *
* COD * DENOMINACION *	* ORIGINAL *		
001 BONEX SERIE 1992	61.797,52	61.797,62CR	
002 PRO 2	37.403,46CR	37.403,46	
003 BONEX SERIE 1987	76.290,35CR	76.290,85	
004 BONEX SERIE 1989	682.253,47	682.253,47CR	
005 PRE 2	60.931,51CR	60.931,61	
008 MONEDA EXTRANJERA	3.710,13CR	3.710,13	
009 PLAZO FIJO DOLARES	8.000,00CR	8.000,00	
-----			
TOTALES DE LA PARTIDA	507.720,03	507.720,03CR	
-----			

PARTIDA: 377- OTROS INGRESOS.

PARTIDA	DESCRIPCION	DEVENGADO	DIFERENCIA
001	PLIEGOS Y PUBLICAC	29.133,00	24.133,00CR
003	VIARIOS	34.905,72	79.905,72CR
TOTAL-ES DE LA PARTIDA		114.038,72	104.038,72CR

ESTADO DE EJECUCION PRESUPUESTARIA  
POR PARTIDA PRESUPUESTARIA DISCRIMINADA POR CENTROS DE RESPONSABILIDAD

DICIEMBRE 1998

PAG. 6

PARTIDA: 379- VENT.SIENES DE USO

* P A R T I D A *	* C A L C U L O *	* * *
* C O D *	* D E N O M I N A C I O N *	* D E V E N G A D O * D I F E R E N C I A *
* * *	* * *	* * *

000 - 5.342,20 5.342,20CR

TOTALES DE LA PARTIDA 5.342,20 5.342,20CR

PARTIDA: 444- OTROS INGR.CAPITAL

* P A R T I D A *	* CALCULO *	* * *	* * *
* COD * DENOMINACION *	* ORIGINAL *	* DEVENGADO *	* DIFERENCIA *

000 -	29.450.502,07	29.450.502,07	
-----			
TOTALES DE LA PARTIDA	29.450.502,07	29.450.502,07	
-----			



PARTIDA: 449- REMUNERACIONES

* PARTIDA PRESUPUESTARIA *	* CREDITO *	* DEVENGADO *	* EXCEDENTE *	* COMPROMETIDO *	* DISPONIBLE *	* PORCENTAJE *
* COD * DENOMINACION *	(1)	(2)	(3 : 1 - 2)	(4)	(5 : 3 - 4)	EJECUTADO *
						(2+4/1*100)*
J04-SECRETARIA GEN	705.000,00	640.723,10	64.071,90		64.071,90	91 %
J10-REC. FINANCIER	2.113.000,00	1.925.825,75	126.173,25		126.173,25	91 %
J14-ADM. GENERAL	1.578.000,00	1.577.432,44	566,56		566,56	100 %
J50-COORDINACION	1.577.000,00	1.676.153,55	341,35		341,35	100 %
J50-PROGRAMAS	2.958.000,00	2.967.253,51	741,49		741,49	100 %
<b>TOTALES DE LA PARTIDA</b>						<b>97 %</b>
	9.141.000,00	8.835.605,45	252.394,55		252.394,55	



PARTIDA: 466- PERS. TEMPORARIO

PARTIDA PRESUPUESTARIA *	CREDITO *	DEVENGADO *	EXCEDENTE *	COMPROMETIDO *	DISPONIBLE *	PORCENTAJE *
CON DENOMINACION *	(1)	(2)	(3 : 1 - 2)	(4)	(5 : 3 - 4)	EJECUTADO *
						(2+4/1*100)*
J04-SECRETARIA GEN	99.000,00	93.674,23	325,72		325,72	100 %
J10-REC. FINANCIER	401.000,00	400.775,71	224,29		224,29	100 %
J14-ADM. GENERAL	274.000,00	273.777,47	222,53		222,53	100 %
J50-COORDINACION	657.000,00	456.350,05	649,95		649,95	100 %
J55-PROGRAMAS	760.000,00	759.934,41	15,59		15,59	100 %
TOTALES DE LA PARTIDA	1.991.000,00	1.939.561,92	1.433,03		1.438,08	100 %

PARTIDA: 469- CARGOS SOCIALES

PARTIDA PRESUPUESTARIA *	CREDITO *	DEVENGADO *	EXCEDENTE *	COMPROMETIDO *	DISPONIBLE *	PORCENTAJE *
COD * DENOMINACION *	(1)	(2)	(3 : 1 - 2)	(4)	(5 : 3 - 4)	EJECUTADO * (2+4/1+100)*
JU+-SECRETARIA GEN	293.000,00	292.169,14	330,36		330,86	100 %
J10-REC. FINANCIER	750.000,00	720.414,82	39.585,18		39.585,18	96 %
J1+-ADM. GENERAL	318.000,00	313.235,83	4.763,12		4.763,12	99 %
J50-COORDINACION	318.000,00	308.209,06	9.190,94		9.190,94	99 %
J50-PROGRAMAS	1.550.000,00	1.520.393,85	29.606,15		29.606,15	98 %

TOTALES DE LA PARTIDA: 4.439.000,00 4.355.023,75 33.976,25 98 %



POR PARTIDA PRESUPUESTARIA DISCRIMINADA POR CENTROS DE RESPONSABILIDAD

PARTIDA: 479- LOCACIONES DE OBRAS

PARTIDA PRESUPUESTARIA *	CREDITO *	DEVENGADO *	EXCEDENTE *	COMPROMETIDO *	DISPONIBLE *	PORCENTAJE *
COO * DENOMINACION *	(1)	(2)	(3 : 1 - 2)	(4)	(5 : 3 - 4)	* EJECUTADO *
						* (2+4/1*100)*
J02-ASAMBLEA Y JUN	47.000,00	28.300,00	18.200,00		18.200,00	61 %
J04-SECRETARIA GEN	228.200,00	214.009,30	14.190,20		14.190,20	94 %
J10-REC. FINANCIER	408.000,00	335.244,00	72.756,00	9.110,00	63.646,00	84 %
J14-ADM. GENERAL	333.300,00	292.393,00	90.902,00		90.902,00	76 %
J00-COORDINACION	1.428.000,00	1.297.500,60	130.499,40	36.583,20	43.916,20	97 %
J05-PROGRAMAS	7.514.000,00	5.140.487,00	2.373.513,00	2.329.351,00	44.162,00	99 %
JTALES DE LA PARTIDA	10.009.000,00	7.303.939,40	2.700.060,60	2.425.044,20	275.016,40	97 %

PARTIDA: 429- CURSOS, SECAS, PREM.

PARTIDA PRESUPUESTARIA *	CREDITO *	DEVENGADO *	EXCEDENTE *	COMPROMETIDO *	DISPONIBLE *	PORCENTAJE *
COD * DENOMINACION *	(1)	(2)	(3 : 1 - 2)	(4)	(5 : 3 - 4)	* EJECUTADO * (2+4/1*100)*
J0+SECRETARIA GEN	6.000,00	1.375,00	4.625,00		4.625,00	23 %
J1+REC. FINANCIER	6.000,00	1.200,00	4.800,00		4.800,00	20 %
J1+ADM. GENERAL	52.000,00	39.838,13	12.161,87		12.161,87	77 %
J30-COORDINACION	25.000,00	12.439,00	12.570,00		12.570,00	50 %
J35-PROGRAMAS	111.000,00	20.993,23	90.906,72		90.906,72	13 %
TOTALES DE LA PARTIDA	200.000,00	74.935,41	125.063,59		125.063,59	37 %

ESTADO DE EJECUCION PRESUPUESTARIA  
POR PARTIDA PRESUPUESTARIA DISCRIMINADA POR CENTROS DE RESPONSABILIDAD

PARTIDA: 555- PASAJES

* PARTIDA PRESUPUESTARIA *	* CREDITO *	* DEVENGADO *	* EXCEDENTE *	* COMPROMETIDO *	* DISPONIBLE *	* PORCENTAJE *
COO * DENOMINACION *	(1)	(2)	(3 : 1 - 2)	(4)	(5 : 3 - 4)	EJECUTADO *
						(2+4/1*100)*
JU2-ASAMBLEA Y JUN	1.000,00	93,98	901,02		901,02	10 %
JU4-SECRETARIA GEN	142.000,00	140.006,72	1.993,28		1.993,28	99 %
J1J-REC. FINANCIER	98.000,00	96.707,93	1.292,07		1.292,07	99 %
J1+ADM. GENERAL	100.000,00	94.246,79	5.753,21		5.753,21	94 %
J5U-COORDINACION	368.000,00	366.012,10	1.987,90		1.987,90	99 %
J50-PROGRAMAS	336.000,00	334.641,60	1.358,40		1.358,40	100 %

TOTALES DE LA PARTIDA	1.095.000,00	1.031.713,92	13.286,08		13.286,08	99 %
-----------------------	--------------	--------------	-----------	--	-----------	------

## PARTIDA: 557- VIATIC. Y MOVILIDAD

* PARTIDA PRESUPUESTARIA *	* CREDITO *	* DEVENGADO *	* EXCEDENTE *	* COMPROMETIDO *	* DISPONIBLE *	* PORCENTAJE *
* COD * DENOMINACION *	(1)	(2)	(3 : 1 - 2)	(4)	(5 : 3 - 4)	EJECUTADO *
						(2+4/1*100)*
JJ2-ASAMBLEA Y JUN	1.000,00		1.000,00		1.000,00	0 %
JJ4-SECRETARIA GEN	143.000,00	103.925,02	34.074,98		34.074,98	76 %
J10-REC. FINANCIER	271.000,00	266.272,75	4.721,25		4.721,25	93 %
J14-ADM. GENERAL	336.000,00	345.539,93	40.460,02		40.460,02	90 %
J50-COORDINACION	374.000,00	371.279,34	2.720,16		2.720,16	99 %
J50-PROGRAMAS	675.000,00	671.985,49	3.014,51		3.014,51	100 %
TOTALES DE LA PARTIDA	1.350.000,00	1.754.009,03	85.990,92		85.990,92	95 %

PARTIDA: 559- SERVICIOS VARIOS

* PARTIDA PRESUPUESTARIA *	* CREDITO *	* DEVENGADO *	* EXCEDENTE *	* COMPROMETIDO *	* DISPONIBLE *	* PORCENTAJE *
* COD * DEVOMINACION *	(1)	(2)	(3 : 1 - 2)	(4)	(5 : 3 - 4)	* EJECUTADO * (2+4/1*100)*
J02-ASAMBLEA Y JUN	10.000,00		10.000,00		10.000,00	0 %
J04-SECRETARIA GEN	21.000,00	14.530,55	6.419,45		6.419,45	69 %
J10-REC. FINANCIER	55.000,00	33.457,72	21.540,28	1.540,00	20.000,28	64 %
J14-ADM. GENERAL	458.000,00	452.150,49	5.849,51	4.645,36	1.204,15	100 %
J33-COORDINACION	95.000,00	93.592,03	1.407,97	375,10	1.032,87	99 %
J35-PROGRAMAS	56.000,00	46.598,72	11.301,28		11.301,28	81 %
<hr/>						
TOTALES DE LA PARTIDA	697.000,00	640.481,51	56.518,49	6.560,46	47.958,03	93 %



PARTIDA: 567- IMPRESOS Y UTILES

* PARTIDA PRESUPUESTARIA *	* CREDITO *	* DEVENGADO *	* EXCEDENTE *	* COMPROMETIDO *	* DISPONIBLE *	* PORCENTAJE *
* CDD * DENOMINACION *	(1)	(2)	(3 : 1 - 2)	(4)	(5 : 3 - 4)	* EJECUTADO *
						* (2+4/1*100)*
JUZ-ASMBLEA Y JUNT	1.000,00		1.000,00		1.000,00	0 %
JJ4-SECRETARIA GEN	19.000,00	14.378,36	4.621,64		4.621,64	76 %
JJ4-REC. FINANCIER	35.000,00	33.311,93	1.688,07		1.688,02	95 %
J14-ADN. GENERAL	149.000,00	147.200,16	1.799,84	292,00	1.507,84	99 %
J5J-COORDINACION	402.000,00	270.613,33	131.936,62	131.325,54	651,08	100 %
J56-PROGRAMAS	72.000,00	71.197,33	802,67		802,17	99 %
TOTALES DE LA PARTIDA	675.000,00	536.101,71	141.393,29	131.617,54	10.230,75	98 %

## PARTIDA: 569- ALQUILERES

* PARTIDA PRESUPUESTARIA *	* CREDITO *	* DEVENGADO *	* EXCEDENTE *	* COMPROMETIDO *	* DISPONIBLE *	* PORCENTAJE *
* CJO * DEVOXIVACION *	(1)	(2)	(3 : 1 - 2)	(4)	(5 : 3 - 4)	EJECUTADO *
						(2+4/1*100) *
JJ4-SECRETARIA GEN	19.000,00	10.667,14	8.332,86		8.332,86	56 %
J10-REC. FINANCIER	3.000,00	4.411,45	3.533,55		3.533,55	55 %
J14-ADM. GENERAL	154.000,00	142.565,22	11.434,78		11.434,78	93 %
J60-COORDINACION	1.594.000,00	1.404.493,17	239.501,83	239.860,00	2.641,83	100 %
J55-PROGRAMAS	15.000,00	14.380,38	619,62		619,62	96 %
TOTALES DE LA PARTIDA	1.590.000,00	1.576.522,36	313.477,64	236.860,00	25.617,64	99 %

POR PARTIDA PRESUPUESTARIA DISCRIMINADA POR CENTROS DE RESPONSABILIDAD

PARTIDA: 573- SEGUROS

PARTIDA PRESUPUESTARIA *	CREDITO *	DEVENSADO *	EXCEDENTE *	COMPROMETIDO *	DISPONIBLE *	PORCENTAJE * EJECUTADO *
DEYOMINACION *	(1)	(2)	(3 : 1 - 2)	(4)	(5 : 3 - 4)	(2+4/1*100)*
JJ4-SECRETARIA GEN	2.000,00	1.420,61	579,39		579,39	71 %
JJ4-REC FINANCIERO	7.000,00		7.000,00		7.000,00	0 %
JJ4-ADM. GENERAL	53.000,00	13.315,58	34.134,42		34.134,42	35 %
JJ5-COORDINACION	18.000,00	10.153,00	7.347,00		7.347,00	56 %
JJ5-PROGRAMAS	4.000,00	334,00	3.616,00		3.616,00	10 %
TOTALES DE LA PARTIDA	84.000,00	30.775,19	53.226,31		53.226,31	37 %

POR PARTIDA PRESUPUESTARIA DISCRIMINADA POR CENTROS DE RESPONSABILIDAD

PARTIDA: 588- COMUNIC.Y TRANSP.

PARTIDA PRESUPUESTARIA * COD * DENOMINACION *	CREDITO * (1)	DEVENGADO * (2)	EXCEDENTE * (3 : 1 - 2)	COMPROMETIDO * (4)	DISPONIBLE * (5 : 3 - 4)	PORCENTAJE * EJECUTADO * (2+4/1+100)*
J02-ASAMBLEA Y JUN	4.000,00		4.000,00		4.000,00	0 %
J04-SECRETARIA GEN	58.000,00	56.053,20	1.946,80		1.946,80	97 %
J10-REC. FINANCIER	26.000,00	22.436,54	3.513,46		3.513,46	86 %
J14-ADM. GENERAL	415.000,00	354.515,77	60.424,23	59.401,25	1.082,98	100 %
J50-COORDINACION	130.000,00	123.836,97	6.163,03		6.163,03	95 %
J55-PROGRAMAS	23.000,00	16.312,04	6.687,96		6.687,96	71 %

TOTALES DE LA PARTIDA	656.000,00	573.204,52	32.795,48	59.401,25	23.394,23	96 %
-----------------------	------------	------------	-----------	-----------	-----------	------

POR PARTIDA PRESUPUESTARIA DISCRIMINADA POR CENTROS DE RESPONSABILIDAD

PARTIDA: 599- GASTOS BANC. Y LEG.

PARTIDA PRESUPUESTARIA *	CREDITO *	DEVENGADO *	EXCEDENTE *	COMPROMETIDO *	DISPONIBLE *	PORCENTAJE *
CUO * DENOMINACION *	(1)	(2)	(3 : 1 - 2)	(4)	(5 : 3 - 4)	EJECUTADO * (2+4/1*100)*
J04-SECRETARIA GEN	1.000,00	964,96	35,04		35,04	96 %
J10-REC. FINANCIER	219.000,00	216.751,16	2.248,84		2.248,84	99 %
J14-ADM. GENERAL	10.000,00	5.665,04	4.134,96		4.134,96	59 %
J30-COORDINACION	5.000,00	571,01	4.628,19		4.628,19	7 %
J35-PROGRAMAS	1.000,00	27,47	772,47		770,47	3 %
TOTALES DE LA PARTIDA	236.000,00	223.932,50	12.017,50		12.017,50	95 %

PARTIDA: 667- TASAS Y DERECHOS

PARTIDA PRESUPUESTARIA *	CREDITO *	DEVENGADO *	EXCEDENTE *	COMPROMETIDO *	DISPONIBLE *	PORCENTAJE *
500 * DENOMINACION *	(1)	(2)	(3 : 1 - 2)	(4)	(5 : 3 - 4)	EJECUTADO * (2+4/1*100)*

J10-REC. FINANCIER	1.000,00		1.000,00		1.000,00	0 %
J14-ADM. GENERAL	46.000,00	45.932,95	67,05		67,05	100 %
J30-COORDINACION	1.000,00		1.000,00		1.000,00	0 %

TOTALES DE LA PARTIDA	48.000,00	45.932,95	2.067,05		2.067,05	96 %
-----------------------	-----------	-----------	----------	--	----------	------

PARTIDA: 669- ELECTRIC.GAS

* PARTIDA PRESUPUESTARIA *	* CREDITO *	* DEVENGADO *	* EXCEDENTE *	* COMPROMETIDO *	* DISPONIBLE *	* PORCENTAJE *
* CUB * DENOMINACION *	(1)	(2)	(3 : 1 - 2)	(4)	(5 : 3 - 4)	SJECUTADO * (2+4/1*100)*

J14-ADM. GENERAL 152.000,00 145.910,27 6.089,73

6.089,73 96 %

TOTALES DE LA PARTIDA 152.000,00 145.910,27 6.089,73 96 %

\* MACPUS1

POR PARTIDA PRESUPUESTARIA DISCRIMINADA POR CENTROS DE RESPONSABILIDAD

PAG. 23

PARTIDA: 673- ELEMENTO DE CONS.

* PARTIDA PRESUPUESTARIA *	* CREDITO *	* DEVENGADO *	* EXCEDENTE *	* COMPROMETIDO *	* DISPONIBLE *	* PORCENTAJE *
* CUO * DENOMINACION *	(1)	(2)	(3 : 1 - 2)	(4)	(5 : 3 - 4)	EJECUTADO *
						(2+4/1*100)*
JJ4-SECRETARIA GEN	31.000,00	25.579,99	4.420,01		4.420,01	86 %
JJ4-REC. FINANCIER	59.000,00	67.784,09	1.215,91		1.215,91	93 %
JJ4-ADM. GENERAL	171.000,00	165.753,73	5.231,22	4.645,39	584,83	100 %
JJ5-COORDINACION	131.000,00	104.593,23	26.406,72	25.111,20	1.295,52	99 %
JJ5-PROGRAMAS	106.000,00	105.482,69	517,31		517,31	100 %
-----						
TOTALES DE LA PARTIDA	508.000,00	470.203,83	37.791,17	29.757,59	3.033,53	98 %
-----						



11ACPU31

POR PARTIDA PRESUPUESTARIA DISCRIMINADA POR CENTROS DE RESPONSABILIDAD

PAG. 24

PARTIDA: 683- REPAR.Y CONSU.RODA.Y MAT.NAEVEG.

PARTE	PARTIDA PRESUPUESTARIA *	CREDITO *	DEVENGADO *	EXCEDENTE *	COMPROMETIDO *	DISPONIBLE *	PERCENTAJE *
COB *	DENOMINACION *	(1)	(2)	(3 : 1 - 2)	(4)	(5 : 3 - 4)	EJECUTADO * (2+4/1*100)*
JJ2-ASAMBLEA Y JUN		1.000,00		1.000,00		1.000,00	0 %
JJ4-SECRETARIA GEN		20.000,00	16.782,43	3.217,52		3.217,52	94 %
JJ0-REC. FINANCIER		8.000,00	7.249,03	750,17		750,17	91 %
JJ4-ADM. GENERAL		35.900,00	34.283,01	1.616,99		1.616,99	93 %
JJ0-COORDINACION		6.100,00	4.721,13	1.378,87		1.378,87	77 %
JJ0-PROGRAMAS		45.000,00	44.133,35	866,65		866,65	98 %
TOTALS DE LA PARTIDA		156.000,00	157.169,80	8.830,20		8.830,20	95 %

PARTIDA: 690- REP. OTROS BIENES

PARTIDA PRESUPUESTARIA *	CREDITO *	DEVENGADO *	EXCEDENTE *	COMPROMETIDO *	DISPONIBLE *	PORCENTAJE *
CUJ * DENOMINACION *	(1)	(2)	(3 : 1 - 2)	(4)	(5 : 3 - 4)	EJECUTADO *
						(2+4/1*100)*
JU4-SECRETARIA GEN	6.000,00	3.701,70	2.298,30		2.298,30	62 %
J1J-REC. FINANCIER	4.000,00	1.996,01	2.003,99		2.003,99	50 %
J1+-ADM. GENERAL	228.330,00	151.740,65	76.589,15	10.163,00	66.421,15	71 %
J50-COORDINACION	38.000,00	26.937,07	11.012,93		11.012,93	71 %
J56-PROGRAMAS	5.670,00	3.833,00	1.787,00		1.787,00	63 %
TOTALES DE LA PARTIDA	292.000,00	123.309,63	93.691,37	10.163,00	33.523,37	70 %

POR PARTIDA PRESUPUESTARIA DISCRIMINADA POR CENTROS DE RESPONSABILIDAD

PARTIDA: 778- TRANSFERENCIAS A CONVENIOS

PARTIDA PRESUPUESTARIA *	CREDITO *	DEVENGADO *	EXCEDENTE *	COMPROMETIDO *	DISPONIBLE *	PORCENTAJE *
COD * DENOMINACION *	(1)	(2)	(3 : 1 - 2)	(4)	(5 : 3 - 4)	(2+4/1*100) *
J1J-RECURS. FINANCI	395.000,00	291.511,00	103.489,00	101.267,00	2.222,00	99 %
J1+ADM. GENERAL	1.134.000,00	1.118.460,00	15.540,00		15.540,00	99 %
J3J-COORDINACION	4.340.000,00	430.202,37	3.909.791,63	29.000,00	3.380.791,63	11 %
J55-PROGRAMAS	1.577.000,00	1.200.047,61	476.952,39	125.057,00	351.865,39	79 %
<hr/>						
TOTALES DE LA PARTIDA	7.546.000,00	3.040.226,98	4.505.773,02	255.354,00	4.250.419,02	44 %

PARTIDA: 725- OTROS GASTOS

* PARTIDA PRESUPUESTARIA *	* CREDITO *	* DEVENGADO *	* EXCEDENTE *	* COMPROMETIDO *	* DISPONIBLE *	* PORCENTAJE *
* COD * DENOMINACION *	(1)	(2)	(3 : 1 - 2)	(4)	(5 : 3 - 4)	EJECUTADO * (2+4/1*100)*
J02-ASAMBLEA Y JUN	1.000,00		1.000,00		1.000,00	0 %
J04-SECRETARIA GEN	97.000,00	95.231,47	1.768,53		1.768,53	93 %
J10-REC.FINANCIERO	115.000,00	111.759,41	1.240,59		1.240,59	99 %
J14-ADM. GENERAL	25.000,00	23.073,33	1.926,67		1.926,67	92 %
J50-COORDINACION	157.000,00	155.425,23	1.574,77		1.574,77	99 %
J50-PORGRAMAS	42.000,00	9.945,77	32.053,23		32.053,23	24 %
<hr/>						
TOTALES DE LA PARTIDA	435.000,00	395.435,21	39.563,79		39.563,79	91 %

POR PARTIDA PRESUPUESTARIA DISCRIMINADA POR CENTROS DE RESPONSABILIDAD

PARTIDA: 739- FONDO AFEC.ESP.DESAR.RED INFORM.

PARTIDA PRESUPUESTARIA	CREDITO	DEVENGADO	EXCEDENTE	COMPROMETIDO	DISPONIBLE	PORCENTAJE EJECUTADO
000 * DENOMINACION	(1)	(2)	(3 : 1 - 2)	(4)	(5 : 3 - 4)	(2+4/1+100)*

JUZ-ASAMBLEA Y JUJ 4.500.000,00 4.500.000,00 100 %

TOTALES DE LA PARTIDA 4.500.000,00 4.500.000,00 100 %

POR PARTIDA PRESUPUESTARIA DISCRIMINADA POR CENTROS DE RESPONSABILIDAD

PARTIDA: 999- CREDITO ADICIONAL

* PARTIDA PRESUPUESTARIA *	* CREDITO *	* DEVENGADO *	* EXCEDENTE *	* COMPROMETIDO *	* DISPONIBLE *	* PORCENTAJE *
* CUB * DENOMINACION *	(1)	(2)	(3 : 1 - 2)	(4)	(5 : 3 - 4)	* EJECUTADO * (2+4/1*100)*

J99-CREDITO ADICIO 3.070.124,00

3.070.124,00

3.070.124,00

0 %

TOTALES DE LA PARTIDA 3.070.124,00

3.070.124,00

3.070.124,00

0 %

POR PARTIDA PRESUPUESTARIA DISCRIMINADA POR CENTROS DE RESPONSABILIDAD

PARTIDA: 017- APORTES AL FONDO FEDERAL DE INV.

PARTIDA PRESUPUESTARIA *	CREDITO *	DEVENGADO *	EXCEDENTE *	COMPROMETIDO *	DISPONIBLE *	PORCENTAJE *
000 * DENOVINACION *	(1)	(2)	(3 : 1 - 2)	(4)	(5 : 3 - 4)	(2+4/(1+100)) *

JUN-REC. FINANCIER 40.752.502,07 40.751.774,41

727,66 727,66 100 %

TOTALES DE LA PARTIDA

40.752.502,07 40.751.774,41

727,66 100 %

POR PARTIDA PRESUPUESTARIA DISCRIMINADA POR CENTROS DE RESPONSABILIDAD

PARTIDA: 063- EDIFICIO

PARTIDA PRESUPUESTARIA *	CREDITO *	DEVENGADO *	EXCEDENTE *	COMPROMETIDO *	DISPONIBLE *	PORCENTAJE *
CUP * DENOMINACION *	(1)	(2)	(3 : 1 - 2)	(4)	(5 : 3 - 4)	EJECUTADO * (2+4/1*100)*
JT-ADM. GENERAL	511.000,00	510.163,31	836,69		836,69	100 %
-----						
TOTALES DE LA PARTIDA	511.000,00	510.163,31	836,69		836,69	100 %
-----						



POR PARTIDA PRESUPUESTARIA DISCRIMINADA POR CENTROS DE RESPONSABILIDAD

PARTIDA: 076- RODADOS Y MATERIAL DE NAVEGACION

PARTE PRESUPUESTARIA *	CREDITO *	DEVENGADO *	EXCEDENTE *	COMPROMETIDO *	DISPONIBLE *	PORCENTAJE *
COD * DENOMINACION *	(1)	(2)	(3 : 1 - 2)	(4)	(5 : 3 - 4)	(2+4/1*100) *

J14-ACUERDOS

30.000,00

79.350,00

650,00

650,00

99 %

TOTALES DE LA PARTIDA

30.000,00

79.350,00

650,00

650,00

99 %

POR PARTIDA PRESUPUESTARIA DISCRIMINADA POR CENTROS DE RESPONSABILIDAD

PARTIDA: 039- BIENES MUEBLES

PARTIDA PRESUPUESTARIA	CREDITO	DEVENGADO	EXCEDENTE	COMPROMETIDO	DISPONIBLE	PORCENTAJE
COO DENOMINACION	(1)	(2)	(3 : 1 - 2)	(4)	(5 : 3 - 4)	* EJECUTADO * (2+4/1*100)*
J04-SECRETARIA GEN	15.000,00	13.077,00	1.923,00		1.923,00	87 %
J1J-REC. FINANCIER	5.000,00	1.555,35	3.444,15		3.444,15	31 %
J14-ADM. GENERAL	15.000,00	12.537,75	2.412,25		2.412,25	34 %
J50-COORDINACION	45.000,00	44.063,10	931,90		931,90	98 %
J56-PROGRAMAS	1.000,00	445,20	554,80		554,80	45 %

TOTALES DE LA PARTIDA 31.000,00 71.733,90 9.266,10 89 %

TOTAL GENERAL DE INGRESO 91.097.626,07 92.840.017,92 1.742.391,35CR 1.742.391,35CR 39 %

TOTAL GENERAL DE EGRESO 91.097.626,07 74.909.071,01 16.197.555,06 7.704.763,04 3.492.792,02 39 %

RESULTADO

\*\*\*\*\* 17.939.946,91 \*\*\*\*\*

\*\*\*\*\* 17.939.946,91CR \*\*\*\*\*





MACP032

POR CENTRO DE RESPONSABILIDAD DISCRIMINADO POR PARTIDAS

CENTRO : 002- ASAMBLEA Y JUNTA P

PARTIDAS	CREDITO	DEVENGADO	EXCEDENTE	COMPROMETIDO	DISPONIBLE	PORCENTAJE EJECUTADO
	(1)	(2)	(3 : 1 - 2)	(4)	(5 : 3 - 4)	*(2+4/1*100)*
+77-LOCACIONES DE OBRA	47.000,00	28.200,00	18.200,00		19.200,00	61 %
225-PASAJES	1.000,00	93,93	901,02		901,02	10 %
227-VIATIC. Y MOVILIDA	1.000,00		1.000,00		1.000,00	0 %
228-SERVICIOS VARIOS	10.000,00		10.000,00		10.000,00	0 %
229-IMPRESOS Y JTILES	1.000,00		1.000,00		1.000,00	0 %
230-COMUNIC.Y TRANSP.	4.000,00		4.000,00		4.000,00	0 %
233-REPAR.Y CONSU.RODA	1.000,00		1.000,00		1.000,00	0 %
235-OTROS GASTOS	1.000,00		1.000,00		1.000,00	0 %
237-FONDO AFEC.ESP.DES	4.500.000,00		4.500.000,00	4.500.000,00		100 %
JTAL EGR.GENERALES	4.566.000,00	28.393,93	4.537.101,02	4.500.000,00	37.101,02	99 %
JTAL GEN.DE EGRESO	4.566.000,00	28.393,93	4.537.101,02	4.500.000,00	37.101,02	99 %



POR CENTRO DE RESPONSABILIDAD DISCRIMINADO POR PARTIDAS

CENTRO : 004- SECRETARIA GENERAL

PARTIDAS	CREDITO *	DEVENGADO *	EXCEDENTE *	COMPROMETIDO *	DISPONIBLE *	PORCENTAJE *
COD * DENOMINACION *	(1)	(2)	(3 : 1 - 2)	(4)	(5 : 3 - 4)	* EJECUTADO * (2+4/1*100) *
001-REMUNERACIONES	705.000,00	640.928,10	64.071,90		64.071,90	91 %
002-PERS. TEMPORARIO	99.000,00	92.674,28	325,72		325,72	100 %
003-CARGAS SOCIALES	293.000,00	292.167,14	832,86		832,86	100 %
TOTAL EGR. DE PERSON	1.097.000,00	1.031.771,52	65.228,48		65.228,48	94 %
004-LOCACIONES DE OBRA	225.200,00	214.007,80	14.190,20		14.190,20	94 %
005-CURSOS,BECAS,PREM.	5.000,00	1.375,00	4.625,00		4.625,00	23 %
006-PASAJES	142.000,00	140.005,72	1.993,28		1.993,28	99 %
007-VIATIC. Y MOVILIDA	143.000,00	138.925,02	34.074,98		34.074,98	76 %
008-SERVICIOS VARIOS	21.000,00	14.530,55	6.419,45		6.419,45	69 %
009-IMPRESOS Y UTILES	19.000,00	14.373,36	4.621,64		4.621,64	76 %
010-ALQUILERES	19.000,00	10.667,14	8.332,86		8.332,86	56 %
011-SEGUROS	2.000,00	1.420,61	579,39		579,39	74 %
012-COMUNIC. Y TRANSP.	58.000,00	56.053,20	1.946,80		1.946,80	97 %
013-GASTOS BANC. Y LEG.	1.000,00	964,96	35,04		35,04	96 %
014-ELEMENT. DE CONS.	31.000,00	26.579,99	4.420,01		4.420,01	86 %
015-REPAR. Y CONSUMO RO	20.000,00	16.782,48	3.217,52		3.217,52	84 %
016-REP-OTROS BIENES	6.000,00	3.701,70	2.293,30		2.293,30	62 %
017-OTROS GASTOS	97.000,00	95.231,47	1.768,53		1.768,53	98 %



44CP032

POR CENTRO DE RESPONSABILIDAD DISCRIMINADO POR PARTIDAS

CENTRO : 004- SECRETARIA GENERAL

PAR T I D A S	CREDITO	DEVENGADO	EXCEDENTE	COMPROMETIDO	DISPONIBLE	PORCENTAJE
CUO * DENOMINACION *	(1)	(2)	(3 : 1 - 2)	(4)	(5 : 3 - 4)	* EJECUTADO * *(2+4/1*100) *
BIENES MUEBLES	15.000,00	13.077,00	1.923,00		1.923,00	4489 %
TOTAL EGRESOS CAPIT	15.000,00	13.077,00	1.923,00		1.923,00	97 %
TOTAL GEN. DE EGRESO	1.905.200,00	1.749.525,52	155.674,48		155.674,48	92 %

ESTADO DE EJECUCION PRESUPUESTARIA  
 POR CENTRO DE RESPONSABILIDAD DISCRIMINADO POR PARTIDAS

CENTRO : 010- REC. FINANCIEROS

PARTIDAS	CREDITO	DEVENGADO	EXCEDENTE	COMPROMETIDO	DISPONIBLE	PORCENTAJE EJECUTADO
	(1)	(2)	(3 : 1 - 2)	(4)	(5 : 3 - 4)	*(2+4/1*100) *
REMUNERACIONES	2.113.000,00	1.926.326,75	186.173,25		136.173,25	91 %
PERS. TEMPORARIO	401.000,00	400.775,71	224,29		224,29	100 %
CARGAS SOCIALES	950.000,00	920.414,32	39.585,18		39.585,18	96 %
TOTAL EGR.DE PERSON	3.474.000,00	3.248.017,23	225.982,72		225.982,72	93 %
LOCACIONES DE OBRA	403.000,00	335.244,00	72.756,00	9.110,00	63.646,00	84 %
CURSOS,BECAS,PREM.	5.000,00	1.200,00	4.500,00		4.500,00	20 %
PASAJES	93.000,00	96.707,93	1.292,07		1.292,07	99 %
VIATIC. Y MOVILIDA	271.000,00	256.273,75	4.721,25		4.721,25	98 %
SERVICIOS VARIOS	55.000,00	33.459,72	21.540,28	1.540,00	20.000,28	64 %
IMPRESOS Y JTILES	35.000,00	33.311,93	1.688,02		1.688,02	95 %
ALQUILERES	3.000,00	4.411,45	3.583,55		3.583,55	55 %
SEGUROS	7.000,00		7.000,00		7.000,00	0 %
COMUNIC.Y TRANSP.	26.000,00	22.433,54	3.513,46		3.513,46	86 %
GASTOS BANC.Y LEG.	219.000,00	216.751,16	2.243,24		2.243,24	99 %
TASAS Y DERECHOS	1.000,00		1.000,00		1.000,00	0 %
ELEMENT.DE CONS.	69.000,00	67.734,09	1.215,91		1.215,91	98 %
REP. Y CONS. DE RO	8.000,00	7.249,83	750,17		750,17	91 %
REP.OTROS BIENES	4.000,00	1.996,01	2.003,99		2.003,99	50 %

ESTADO DE EJECUCION PRESUPUESTARIA  
 POR CENTRO DE RESPONSABILIDAD DISCRIMINADO POR PARTIDAS

DICIEMBRE 1998

CENTRO : 010- REC. FINANCIEROS

PARTIDAS	CREDITO	DEVENGADO	EXCEDENTE	COMPROMETIDO	DISPONIBLE	PORCENTAJE EJECUTADO
	(1)	(2)	(3 : 1 - 2)	(4)	(5 : 3 - 4)	*(2+4/1*100)*
TRANSFERENCIAS A C	395.000,00	291.511,00	103.489,00	101.257,00	2.222,00	99 %
OTROS GASTOS	113.000,00	111.759,41	1.240,59		1.240,59	99 %
TOTAL EGR.GENERALES	1.723.000,00	1.490.151,07	232.848,13	111.917,00	120.931,13	93 %
APORTES AL FONDO F	40.752.502,07	40.751.774,41	727,66		727,66	0 %
BIENES MUEBLES	5.000,00	1.555,85	3.444,15		3.444,15	0 %
TOTAL EGRESOS CAPIT	40.757.502,07	40.753.330,26	4.171,81		4.171,81	100 %
TOTAL GEN.DE EGRESO	45.954.502,07	45.491.499,41	463.002,66	111.917,00	551.083,66	99 %





ESTADO DE EJECUCION PRESUPUESTARIA

DICIEMBRE 1963

POR CENTRO DE RESPONSABILIDAD DISCRIMINADO POR PARTIDAS

CENITPO : 014- ADM.GENERAL

PARTIDAS	CREDITO	DEVENGADO	EXCEDENTE	COMPROBADO	DISPONIBLE	PORCENTAJE EJECUTADO
	(1)	(2)	(3 : 1 - 2)	(4)	(5 : 3 - 4)	(2+4/1*100)
REMUNERACIONES	1.673.000,00	1.577.453,44	566,56		566,56	100 %
PERS. TEMPORARIO	274.000,00	273.777,47	222,53		222,53	100 %
CARGAS SOCIALES	813.000,00	813.236,83	4.763,12		4.763,12	99 %
<b>TOTAL EGR.DE PERSON</b>	<b>2.770.000,00</b>	<b>2.754.447,79</b>	<b>5.552,21</b>		<b>5.552,21</b>	<b>100 %</b>
LOCACIONES DE OBRA	363.800,00	292.392,00	90.902,00		90.902,00	76 %
CURSOS, BECAS, PREM.	52.000,00	39.353,13	12.161,37		12.161,37	77 %
PASAJES	100.000,00	94.246,79	5.753,21		5.753,21	94 %
VIATIC. Y MOVILIDA	386.000,00	345.539,98	40.460,02		40.460,02	90 %
SERVICIOS VARIOS	453.000,00	452.150,49	5.845,36		5.845,36	100 %
IMPRESOS Y UTILES	149.000,00	147.200,16	1.799,34	292,00	1.507,34	99 %
ALQUILERES	154.000,00	142.565,22	11.434,78		11.434,78	93 %
SEGUROS	53.000,00	12.315,58	34.184,42		34.184,42	36 %
COMUNIC. Y TRANSP.	415.000,00	354.515,77	60.484,23	59.401,25	1.032,98	100 %
GASTOS BANC. Y LES.	10.000,00	5.865,04	4.134,96		4.134,96	59 %
TASAS Y DERECHOS	46.000,00	45.932,95	67,05		67,05	100 %
ELECTRIC. GAS	152.000,00	145.910,27	6.059,73		6.059,73	96 %
ELEMENT. DE CONS.	171.000,00	165.763,72	5.231,22		5.231,22	100 %
REPAR. Y CONS DE RO	85.900,00	84.233,01	1.616,99		1.616,99	98 %

ESTADO DE EJECUCION PRESUPUESTARIA

DICIEMBRE 1993

POR CENTRO DE RESPONSABILIDAD DISCRIMINADO POR PARTIDAS

CENTRO : 014- ADM.GENERAL

PARTIDAS	CREDITO *	DEVENGADO *	EXCEDENTE *	COMPROMETIDO *	DISPONIBLE *	PORCENTAJE *
CON DENOMINACION *	(1)	(2)	(3 : 1 - 2)	(4)	(5 : 3 - 4)	EJECUTADO *
						(2+4/1+100) *
REP. OTROS BIENES	223.330,00	151.740,65	75.529,15	10.163,00	66.421,15	71 %
TRANSFERENCIAS A C	1.134.000,00	1.112.450,00	15.540,00		15.540,00	99 %
OTROS GASTOS	25.000,00	23.073,35	1.926,67		1.926,67	92 %
<b>TOTAL EGR.GENERALES</b>	<b>4.003.030,00</b>	<b>3.629.304,35</b>	<b>374.225,65</b>	<b>79.153,00</b>	<b>295.072,65</b>	<b>93 %</b>
EDIFICIO	511.000,00	510.163,31	836,69		336,69	0 %
RODADOS Y MATERIAL	20.000,00	79.350,00	650,00		650,00	0 %
BIENES MUEBLES	15.000,00	12.537,75	2.412,25		2.412,25	0 %
<b>TOTAL EGRESOS CAPIT</b>	<b>606.000,00</b>	<b>602.101,06</b>	<b>3.893,94</b>		<b>3.893,94</b>	<b>99 %</b>
<b>TOTAL GEN.DE EGRESO</b>	<b>7.379.030,00</b>	<b>6.995.353,20</b>	<b>383.676,80</b>	<b>79.153,00</b>	<b>304.523,80</b>	<b>96 %</b>

114C032

## POR CENTRO DE RESPONSABILIDAD DISCRIMINADO POR PARTIDAS

CENTRO : 030- COORDINACION

* PARTIDAS *	* CREDITO *	* DEVENGADO *	* EXCEDENTE *	* COMPROMETIDO *	* DISPONIBLE *	* PORCENTAJE *
* COD * DENOMINACION *	(1)	(2)	(3 : 1 - 2)	(4)	(5 : 3 - 4)	* EJECUTADO *
						*(24/1*100) *
44-REMUNERACIONES	1.677.000,00	1.676.153,65	841,35		341,35	100 %
45-PERS. TEMPORARIO	457.000,00	456.350,05	649,95		549,95	100 %
46-CARGAS SOCIALES	313.000,00	309.309,06	9.190,94		9.190,94	99 %
<b>TOTAL EGR.DE PERSON</b>	<b>2.952.000,00</b>	<b>2.941.317,76</b>	<b>10.682,24</b>		<b>10.682,24</b>	<b>100 %</b>
47-LOCACIONES DE OBRA	1.423.000,00	1.297.500,60	130.499,40	35.563,20	43.916,20	97 %
48-CURSOS,BECAS,PREM.	25.000,00	12.450,00	12.570,00		12.570,00	50 %
49-PASAJES	366.000,00	366.012,10	1.987,90		1.987,90	99 %
50-VIATIC. Y MOVILIDA	374.000,00	371.279,34	2.720,16		2.720,16	99 %
51-SERVICIOS VARIOS	95.000,00	93.592,03	1.407,97	375,10	1.032,87	99 %
52-IMPRESOS Y UTILES	402.000,00	270.013,30	131.986,62	131.325,54	661,08	100 %
53-ALQUILERES	1.694.000,00	1.204.493,17	289.501,53	236.360,00	2.641,33	100 %
54-SEGUROS	13.000,00	10.153,00	7.847,00		7.847,00	56 %
55-COMUNIC.Y TRANSP.	130.000,00	123.335,97	6.163,03		6.163,03	95 %
56-GASTOS BANC.Y LEG.	5.000,00	371,81	4.628,19		4.628,19	7 %
57-TASAS Y DERECHOS	1.000,00		1.000,00		1.000,00	0 %
58-ELEMENT.DE CONS.	131.000,00	104.593,26	26.406,72	25.111,20	1.295,52	99 %
59-REPAR. Y CONS. DE	6.100,00	4.721,13	1.373,87		1.373,87	77 %
60-REP.OTROS BIENES	33.000,00	26.957,07	11.012,93		11.012,93	71 %



ESTADO DE EJECUCION PRESUPUESTARIA  
POR CENTRO DE RESPONSABILIDAD DISCRIMINADO POR PARTIDAS

DICIEMBRE 1998

CENTRO : 030- COORDINACION

* PARTIDAS *	* CREDITO *	* DEVENGADO *	* EXCEDENTE *	* COMPROMETIDO *	* DISPONIBLE *	* PORCENTAJE *
* C/C * DENOMINACION *	(1)	(2)	(3 : 1 - 2)	(4)	(5 : 3 - 4)	EJECUTADO *
						*(2+4/1*100) *
770-TRANSFERENCIAS A C	4.340.000,00	430.208,37	3.909.791,53	29.000,00	3.880.791,53	11 %
700-OTROS GASTOS	157.000,00	155.425,23	1.574,77		1.574,77	99 %
<b>TOTAL EGR.GENERALES</b>	<b>4.497.000,00</b>	<b>585.633,60</b>	<b>3.912.366,40</b>	<b>29.000,00</b>	<b>3.883.366,40</b>	<b>86 %</b>
030-BIENES-MUEBLES	45.000,00	44.068,10	931,90		931,90	0 %
<b>TOTAL EGRESOS CAPIT</b>	<b>45.000,00</b>	<b>44.068,10</b>	<b>931,90</b>		<b>931,90</b>	<b>98 %</b>
<b>TOTAL GEN.DE EGRESO</b>	<b>12.209.100,00</b>	<b>7.657.003,84</b>	<b>4.552.091,16</b>	<b>559.255,04</b>	<b>3.992.836,12</b>	<b>67 %</b>

POR CENTRO DE RESPONSABILIDAD DISCRIMINADO POR PARTIDAS

CENTRO : 035- PROGRAMAS

PARTIDAS	CREDITO	DEVENGADO	EXCEDENTE	COMPRONETIDO	DISPONIBLE	PORCENTAJE EJECUTADO
	(1)	(2)	(3 : 1 - 2)	(4)	(5 : 3 - 4)	*(2+4/1+100)*
REMUNERACIONES	2.958.000,00	2.967.253,51	741,49		741,49	100 %
PERS. TEMPORARIO	760.000,00	759.984,41	15,59		15,59	100 %
CARGAS SOCIALES	1.550.000,00	1.520.393,85	29.606,15		29.606,15	98 %
TOTAL EGRO. DE PERSON	5.278.000,00	5.247.635,77	30.363,23		30.363,23	99 %
LOCACIONES DE OBRA	7.514.000,00	5.140.427,00	2.373.513,00	2.329.351,00	44.162,00	99 %
CURSOS, BECAS, PREM.	111.000,00	20.033,28	90.966,72		90.966,72	19 %
PASAJES	336.000,00	334.641,40	1.358,60		1.358,60	100 %
VIATIC. Y MOVILIDA	675.000,00	671.925,49	3.014,51		3.014,51	100 %
SERVICIOS VARIOS	58.000,00	45.693,72	11.301,23		11.301,23	81 %
IMPRESOS Y JTILES	72.000,00	71.197,83	802,17		802,17	99 %
ALQUILERES	15.000,00	14.339,33	619,62		619,62	96 %
SEGUROS	4.000,00	394,00	3.616,00		3.616,00	100 %
COMUNIC. Y TRANSP.	23.000,00	16.312,04	6.687,95		6.687,95	71 %
GASTOS BANC. Y LEG.	1.000,00	29,53	970,47		970,47	3 %
ELEMENT. DE CONS.	105.000,00	105.432,69	517,31		517,31	100 %
REPARACION Y CONS.	45.000,00	44.133,35	866,65		866,65	98 %
REP. OTROS BIENES	5.570,00	3.333,00	1.787,00		1.787,00	68 %
TRANSFERENCIAS A C	1.677.000,00	1.200.047,61	476.952,39	125.037,00	351.865,39	79 %

DICIEMBRE 1998

ESTADO DE EJECUCION PRESUPUESTARIA

POR CENTRO DE RESPONSABILIDAD DISCIPLINADO POR PARTIDAS

CENTRO : 036- PROGRAMAS

PARTIDAS	CREDITO	DEVENGADO	EXCEDENTE	COMPROMETIDO	DISPONIBLE	PORCENTAJE EJECUTADO
CUJ DENOMINACION	(1)	(2)	(3 : 1 - 2)	(4)	(5 : 3 - 4)	*(2+4/1*100) *
TOTROS GASTOS	42.000,00	9.946,77	32.053,23		32.053,23	24 %
TOTAL EGR.GENERALES	10.734.670,00	7.729.735,09	3.004.935,91	2.454.433,00	550.528,91	95 %
BIENES NUEBLES	1.000,00	445,20	554,80		554,80	0 %
TOTAL EGRESOS CAPIT	1.000,00	445,20	554,80		554,80	45 %
TOTAL GEN.DE EGRESO	16.013.670,00	12.977.735,06	3.035.834,94	2.454.433,00	531.446,94	96 %

POR CENTRO DE RESPONSABILIDAD DISCRIMINADO POR PARTIDAS

CENTRO : 099- CREDITO ADICIONAL

PARTIDAS	CREDITO	DEVENGADO	EXCEDENTE	COMPROMETIDO	DISPONIBLE	PORCENTAJE EJECUTADO
CDD DENOMINACION	(1)	(2)	(3 : 1 - 2)	(4)	(5 : 3 - 4)	*(2+4/1*100)*
999-CREDITO ADICIONAL	3.070.124,00		3.070.124,00		3.070.124,00	0 %
TOTAL EGRESOS GENERALES	3.070.124,00		3.070.124,00		3.070.124,00	0 %
TOTAL GEN. DE EGRESO	3.070.124,00		3.070.124,00		3.070.124,00	0 %





TOTAL DE EGRESOS POR CENTRO DE RESPONSABILIDAD

CENTRO DE RESPONSABILIDAD	CREDITO (1)	DEVENGADO (2)	EXCEDENTE (3 : 1 - 2)	COMPROMETIDO (4)	DISPONIBLE (5 : 3 - 4)	PORCENTAJE EJECUTADO *(2+4/1*100) *
JJZ-ASAMBLEA Y JUNTA P	55.000	23.392	37.101		37.101	44 %
JJW-SECRETARIA GENERAL	1.905.200	1.749.525	155.674		155.674	92 %
JJU-REC. FINANCIEROS	45.954.502	45.491.499	463.002	111.917	351.035	99 %
JJY-ADM. GENERAL	7.379.030	5.995.353	383.676	79.153	304.523	96 %
JJX-COORDINACION	12.209.100	7.657.008	4.552.091	559.255	3.992.836	67 %
JJZ-PROGRAMAS	15.013.670	12.977.785	3.035.834	2.454.433	581.446	96 %
JJY-CREDITO ADICIONAL	3.070.124		3.070.124		3.070.124	0 %
<b>TOTAL GENERAL</b>	<b>86.597.526</b>	<b>74.900.071</b>	<b>11.697.555</b>	<b>3.204.763</b>	<b>3.492.792</b>	<b>90 %</b>

*[Handwritten signature or stamp]*

**EGRESOS****Relación de Gastos en Personal Administrativo Art. 15****Carta Orgánica****C.F.I.- Año 1998****Cálculo Porcentual**
$$\frac{\text{Gastos de Personal Administrativo} \times 100}{\text{Presupuesto 1998}^*}$$
$$\frac{2.764.447,79 \times 100}{61.647.124,00}$$
**Límite máximo según Art. 15 - Carta Orgánica - 10 %****Porcentaje de Gastos de Personal Administrativo 1998: 4,48 %****\* Presupuesto aprobado por Asamblea Ordinaria XXV del 18/12/98.**



**BALANCE GENERAL Y CUENTA DE  
RECURSOS Y GASTOS AL 31 - 12 - 98**

ESTADO DE SITUACION PATRIMONIAL AL 31 DE DICIEMBRE DE 1998  
P A S I V O

A C T I V O

ACTIVO CORRIENTE

Disponibilidades  
Caja y Bancos

Caja

Fondos Filios

Moneda Extranjera

Bancos Cuenta Corriente

Inversiones

Títulos Públicos

Créditos

Deudores por Comisiones a Rendir

Deudores por Anticipos a Rendir

Deudores por Aportes Art.15 C.O.

Provisión - Deudores por Aportes Art.15 C.O.

Deudores Agentes de Bolsa

Deudores en Gestión Judicial

Provisión - Gestión Judicial

TOTAL DEL ACTIVO CORRIENTE

ACTIVO NO CORRIENTE

Créditos

Deudores por Aportes Art.15 C.O.

Fondo de Obra Social

Inversiones

Fondo Federal de Inversiones

Bienes de Uso

Edificio

Muebles

Rodados

TOTAL DEL ACTIVO NO CORRIENTE

TOTAL DEL ACTIVO

CUENTAS DE ORDEN-DEUDORES/ACREEDORAS

Depósitos de Terceros

C.I.P. u\$s 26.660,44 a \$0,9990.

Documentos de 3º en Garantía ( \* )

( \* ) En custodia Dto. Tesorería del C.F.I.

NOTAS:

Compromisos Diferidos 1999

PASIVO CORRIENTE

Deudas

Proveedores comunes:

Proveedores

Locadores de Obras

Acreeedores Varios

Otras Deudas

Residuos Pasivos :

Proveedores

Locadores de Obras

Acreeedores Varios

Remuneraciones y Cargas Sociales:

Remuneraciones a Pagar

Cargos Fiscales:

-D.G.I.Ganancias

Otras Deudas:

-Intereses a Deveng.Deuda G.C.B.A.

TOTAL DEL PASIVO CORRIENTE

PASIVO NO CORRIENTE

Otras Deudas:

-Intereses a Deveng.Deuda G.C.B.A.

TOTAL DEL PASIVO NO CORRIENTE

TOTAL DEL PASIVO

PATRIMONIO NETO

Patrimonio:

Del C.F.I.

Del F.F.I.

Del F.O.S.

Resultados Económicos no Realizados:

Del C.F.I.

Del F.O.S.

Del F.F.I.

Del Ejercicio:

-Del F.F.I.

-Del F.O.S.

-Del C.F.I.

TOTAL PATRIMONIO NETO

TOTAL

2.088.639,45

3.418,89

7.473,00

4.423.856,74

6.523.368,08

18.701.349,30

18.701.349,30

201.302,27

365.090,43

18.455.804,68

(11.396.878,80)

24.418,84

(24.418,84)

0,00

5.636.401,50

30.861.138,88

2.360.394,04

1.272.892,30

3.633.286,34

195.309.392,92

2.119.359,08

174.996.517,86

960.299,58

6.176.633,13

14.427,14

8.047.456,84

12.265.418,22

298.165,58

10.896.431,08

23.460.014,88

215.774.708,51

233.122.688,84

6.716.831,15

1.091.392,67

1.091.392,67

17.347.980,33

178.076.176,52

14.238.517,11

23.460.014,88

215.774.708,51

233.122.688,84

6.716.831,15





- A C T I V O -

MOVIMIENTOS ACUMULADOS		S A L D O S	
DEBITOS		CREDITOS	
N O M B R E S			
* *- DISPONIBILIDADES -			
* 001 * CAJA -	93.226.166,64	97.909.283,79	316.882,85
* 003 * FONDOS FIJOS	471.365,22	467.946,33	3.418,89
* 004 * MONEDA EXTRANJERA	131.511,41	124.038,41	7.473,00
* 005 * BANCOS - CTA. CTE.	115.692.820,45	111.468.963,71	4.423.856,74
* TOTAL DE.....	214.721.863,72	209.970.232,24	4.751.631,43
* *- INVERSIONES -			
* 011 * DEPOS. PLAZO FIJO	32.055.673,86	30.054.073,86	2.001.600,00
* 014 * TITULOS PUBLICOS	73.595.464,37	54.894.115,07	18.701.349,30
* 017 * FONDO FEDERAL DE INVERSIONES	233.872.905,28	47.811.737,95	236.061.157,33
* TOTAL DE.....	439.524.043,51	182.759.926,88	256.764.116,63
* *- CREDITOS -			
* 022 * DEUD. COV. A RENDIR	2.168.976,08	1.967.673,81	201.302,27
* 024 * DEUD. ANTIC. REMUNER.	85.195,93	85.195,93	
* 026 * DEUD. ANTIC. VARIOS	309.581,20	444.490,77	365.090,43
* 039 * DEUDORES VARIOS	60.991.770,61	42.140.272,13	18.851.498,48
* 044 * FONDO OBRA SOCIAL	1.272.892,30		1.272.892,30
* TOTAL DE.....	65.328.416,12	44.637.632,64	20.690.783,48

- A C T I V O -

*****		NOVIENTOS ACUMULADOS		*****	
CTA	NOMBRES	DEBITOS	CREDITOS	SALDOS	
*****	*****	*****	*****	*****	*****
*	*- BIENES DE USO -	*	*	*	*
*	*	*	*	*	*
*	*	*	*	*	*
*	068 * EDIFICIO	1.996.502,69	54.758,70	1.941.743,99	*
*	078 * RODADOS Y MATERIAL DE NAVEGACION	382.024,46	1.216,62	380.207,84	*
*	089 * BIENES MUEBLES	998.796,92	1.878,05	996.918,87	*
*	*	*	*	*	*
*	* TOTAL DE.....	*	*	*	*
*	* BIENES DE USO	3.377.324,07	58.453,37	3.318.270,70	*
*	*	*	*	*	*
*	*- MOVIMIENTO TRANSITORIO -	*	*	*	*
*	*	*	*	*	*
*	*	*	*	*	*
*	118 * BIENES A INCORPOR.	113.321,40	113.321,40		*
*	119 * DEPOSITOS DE TERCEROS	26.660,44	26,66	26.633,78	*
*	*	*	*	*	*
*	* TOTAL DE MOVIMIENTOS TRANSITORIOS	139.981,64	113.343,06	26.633,78	*
*	*	*	*	*	*
*	*	*	*	*	*
*	*	*	*	*	*
*	* TOTAL - D E	723.091.629,26	437.539.593,19	285.552.036,07	*
*	* A C T I V O				*
*	*****	*****	*****	*****	*****



- P A S I V O -

*****		MOVIMIENTOS ACUMULADOS		*****	
* CTA *		* DEBITOS		* CREDITOS	
* NOMBRES		*****		*****	
* DEUDAS COMUNES -		*****		*****	
135	PROVEEDORES	4.902.969,44	5.746.148,51	843.179,07CR	*
138	LOCADORES DE OBRA	14.991.072,11	20.302.365,76	5.311.293,65CR	*
146	ACREEDORES VARIOS	54.678.362,25	63.897.565,40	9.219.223,15CR	*
156	DEP.TERCER.GARANT	136.048,01	365.891,41	229.843,40CR	*
159	OTRAS DEJIDAS		485.435,62	485.435,62CR	*
	TOTAL DE.....	74.708.451,61	90.797.426,70	16.088.974,89CR	*
	DEUDAS COMUNES				*
	DEUDAS SOC. Y PREVIS. -				*
166	REMUNER.A PAGAR	1.113.267,50	1.113.967,50	700,00CR	*
179	DIR.NAC.REC.PREV.	3.562.776,43	3.562.776,43		*
199	OBRA SOC.EMPL.CFI.	1.985.931,66	2.946.231,24	960.299,58CR	*
222	ASOCIACION MUTUAL PERSONAL CFI	326.576,51	326.576,51		*
223	ASOCIACION TRABAJADORES DEL CFI	166.092,28	166.092,28		*
224	AFACTAC.Y EMBARG.	3.147,09	3.147,09		*
227	PREST.DEL PERSON.	143.852,37	143.852,37		*
228	SEGUROS DE VIDA	143.528,59	143.528,59		*
229	OTRAS RET. Y APORT.	23,69	23,69		*
	TOTAL DE DEUDAS	7.645.196,12	8.406.195,70	960.999,58CR	*
	SOCIALES Y PREVIS.				*
	DEUDAS FISCALES -				*
*****		*****		*****	

SICAP - BALANCE CONTABLE AL MES 12-98

- P A S I V O -

MOVIMIENTOS ACUMULADOS		S A L D O S	
N O M B R E S	D E B I T O S	C R E D I T O S	
236	707.430,97	831.338,97	123.908,00CR*
TOTAL DE.....	707.430,97	831.338,97	123.908,00CR*
DEUDAS FISCALES			
MOVIMIENTO TRANSITORIO -			
237	26,66	26.660,44	26.633,78CR*
DEPOSITO DE TERCEROS EN CUSTODIA			
TOTAL DE MOVIMIEN- TOS TRANSITORIOS	26,66	26.660,44	26.633,78CR*
PREVISIONES			
244		11.421.095,64	11.421.095,64CR*
PREVISIONES			
TOTAL DE.....		11.421.095,64	11.421.095,64CR*
PREVISIONES			
UTILIDADES A REALIZAR -			
246	297.951,47	1.662.192,31	1.364.240,84CR*
INTERESES A DEVENG			
247	1.471.963,29	1.593.515,34	121.552,05CR*
DIF.COTIZ.A REAL.			
255	3.711.323,63	11.773.207,61	8.061.883,98CR*
OTRAS UTIL.A REAL.			
256	11.714.245,34	17.769.326,42	6.055.081,08CR*
RECURSOS DEVENG. Y NO PERCIBIDOS			
TOTAL DE UTILIDADES A REALIZAR	17.195.483,73	32.798.241,68	15.602.757,95CR*
PATRIM.RESER.Y RESULT. -			

- P A S I V O -

*****		MOVIMIENTOS ACUMULADOS		*****	
CTA	NOMBRES	DEBITOS	CREDITOS	SALDOS	
*****	*****	*****	*****	*****	*****
*	*	*	*	*	*
*	*	*	*	*	*
257	PATRIMONIO CFI	17.379,53	177.133.756,52	177.115.876,94CR*	*
269	RESULTADO FFI	34.162.888,35	46.428.306,57	12.265.418,22CR*	*
277	RESULTADO F.O.S.	386.662,57	684.828,15	298.165,58CR*	*
288	SUPERAV.DEL EJERC.	14.348.488,95	14.348.488,95	*	*
333	SUPERAV.EJ.ANTER.	29.450.502,07	29.450.502,07	*	*
*	*	*	*	*	*
*	TOTAL PATRIM. NETO,		268.045.882,26	189.679.460,74CR*	*
*	RESERVAS Y RESULT.	78.366.421,52	*	*	*
*	*	*	*	*	*
*	*	*	*	*	*
*	*	*	*	*	*
*****		*****		*****	
TOTAL DE		173.423.010,81	412.326.841,39	233.903.830,58CR*	*
PASIVO		*****		*****	
*****		*****		*****	





- E G R E S O S -

*****		MOVIMIENTOS ACUMULADOS		*****	
CTA	NOMBRES	DEBITOS	CREDITOS	SALDOS	*****
*	DE PERSONAL -	*	*	*	*
*	449 REMUNERACIONES	8.888.605,45	*	8.888.605,45	*
*	466 PERS. TEMPORARIO	1.989.927,09	365,17	1.989.561,92	*
*	469 CARGAS SOCIALES	4.371.953,76	16.930,01	4.355.023,75	*
*	TOTAL DE EGRESOS	15.250.486,30	17.295,18	15.233.191,12	*
*	DE PERSONAL	*	*	*	*
*	GENERALES -	*	*	*	*
*	479 LOCACIONES DE OBRAS	9.329.412,00	95.429,00	9.733.983,60	*
*	489 CURSOS, BECAS, PREM.	75.386,41	450,00	74.936,41	*
*	555 PASAJES	1.381.713,92	*	1.081.713,92	*
*	557 VIATIC. Y MOVILIDAD	1.766.945,58	2.936,50	1.764.009,08	*
*	559 SERVICIOS VARIOS	547.056,34	14,37	647.041,97	*
*	567 IMPRESOS Y UTILES	668.800,22	1.080,97	667.719,25	*
*	569 ALQUILERES	1.364.162,36	780,00	1.863.382,36	*
*	578 SEGUROS	30.773,19	*	30.773,19	*
*	588 COMUNIC. Y TRANSP.	533.051,34	445,57	632.605,77	*
*	599 GASTOS BANC. Y LEG.	233.347,50	9.365,00	223.982,50	*
*	667 TASAS Y DERECHOS	45.932,95	*	45.932,95	*
*	669 ELECTRIC. GAS	145.910,27	*	145.910,27	*
*	678 ELEMENT. DE CONS.	499.966,43	0,01	499.966,42	*
*	682 REPAR. Y CONSU. RODA. Y MAT. NA.VEG.	157.169,80	*	157.169,80	*
*	699 REP.-OTROS BIENES	198.477,63	1,00	198.476,63	*
*****		*****		*****	

E G R E S O S

MOVIMIENTOS ACUMULADOS		S A L D O S	
N O M B R E S	D E B I T O S	C R E D I T O S	
778	3.297.302,00	1.721,02	3.295.580,98
788	425.524,21	30.088,00	395.436,21
789	4.500.000,09	0,09	4.500.000,00
TOTAL DE EGRESOS GENERALES	26.100.932,24	142.311,53	25.958.621,31
T O T A L D E	41.351.419,14	159.606,71	41.191.812,43
E G R E S O S			





CUENTA DE INGRESOS Y EGRESOS

122



Ejercicio 1998 Iniciado el 1 de ENERO de 1998 y finalizado el 31 de DICIEMBRE de 1998

CUENTA	CONCEPTO	IMPORTE PARCIALES	IMPORTE TOTALES
<b>RECURSOS</b>			
<b>INGRESOS CORRIENTES</b>			
344	Rec. Ordinarios Art. 15 Carta Orgánica	59.225.774,86	
347	Aportes de Terceros a Convenios	1.110.378,29	
355	Rentas Financieras	2.425.761,75	
358	Diferencia de Cotización	507.720,03	
377	Otros ingresos corrientes	114.038,72	63.383.673,65
<b>INGRESOS DE CAPITAL</b>			
379	Venta de Bienes de Uso	5.842,20	
444	Otros Ingresos de Capital	29.450.502,07	29.456.344,27
<b>Total de Recursos Realizados</b>			<b>92.840.017,92</b>
<b>EGRESOS</b>			
<b>EGRESOS CORRIENTES:</b>			
Según Estado de Ejecución por Partidas Presup.			
	* Total de Egresos de personal	15.233.191,12	
	* Total de Egresos Generales	25.958.621,31	41.191.812,43
<b>EGRESOS DE CAPITAL</b>			
	* Aportes de Capital F.F.I.		40.751.774,41
<b>RESULTADO DEL EJERCICIO</b>			<b>10.896.431,08</b>
menos:			
	Inversión en Bienes de Uso-Activados		661.247,21
<b>SUPERAVIT DEL EJERCICIO 1998</b>			
	Por Recursos Realizados en Exceso	1.742.391,85	
	Economía por no Inversión	8.492.792,02	10.235.183,87

123



**DETALLE ANALITICO DE CUENTA**

**CAJA**

**EFFECTIVO EN CAJA**

Para Anticipos de Personal	20.000,00	
Para Comisiones	35.000,00	55.000,00
Cheques Propios		31.739,45
Efectivo y Valores a Depositar		300,00
Cheque entregado para constituir un Plazo Fijo		2.001.600,00
<b>TOTAL</b>		<b><u>2.088.639,45</u></b>

124



DETALLE ANALITICO DE CUENTA

**FONDO FIJO**

FONDO FIJO

CAJA GASTOS MENORES

30.000,00

MENOS:

CAJA CHICA N°: 74/98

15.299,06

CAJA CHICA N°: 75/98

11.282,05


**TOTAL**

**3.418,89**

DETALLE ANALITICO DE CUENTA

MONEDA EXTRANJERA

MONEDA	CANTIDAD	VALOR DE COTIZACION	IMPROTE TOTAL	VALOR DE COMPRA	RESULTADOS ECONOMICOS NO REALIZADOS
DOLARES	7.480,48	0,9990	7.473,00	7640,47	(167,47)
TOTAL	7.480,48		7.473,00	7.640,47	(167,47)





## DETALLE ANALITICO DE CUENTA

**BANCOS**

BANCO DE LA NACION ARGENTINA-CUENTA CORRIENTE	68.882,51
BANCO DE LA PROVINCIA DE BUENOS AIRES-CUENTA CORRIENTE	9.268,99
BANCO DE LA NACION ARGENTINA-FINANZAS	3.846.303,27
BANCO DE LA PROVINCIA DE LA PAMPA-CUENTA CORRIENTE	13.966,35
BANCO DE LA NACION ARGENTINA-CUENTA CORRIENTE, CONV. TRILATERAL MINISTERIO DEL INTERIOR-TUCUMAN	245.131,79
BANCO DE LA NACION ARGENTINA-CUENTA CORRIENTE, CONV. TRILATERAL MINISTERIO DEL INTERIOR-CORDOBA	49.802,04
BANCO DE LA NACION ARGENTINA-CUENTA CORRIENTE, CONV. TRILATERAL MINISTERIO DEL INTERIOR-SGO.DEL ESTERO	78.954,32
BANCO DE LA NACION ARGENTINA-CUENTA CORRIENTE, CONV. TRILATERAL MINISTERIO DEL INTERIOR-CATAMARCA	108.606,61
BANCO DE LA NACION ARGENTINA-CUENTA CORRIENTE, CONVENIO PROYECTO CANAL FEDERAL	2.940,86
<b>TOTAL</b>	<u><u>4.423.856,74</u></u>



## DETALLE ANALITICO DE CUENTA

## TITULOS PUBLICOS

TITULOS	TENENCIA	COTIZACION AL 31-12-98 %	VALOR DE MERCADO	GASTOS DE REALIZACION	VALOR DE REALIZACION NETO	VALOR DE COMPRA SEGUN LIBROS	RESULTADOS ECONOMICOS NO REALIZADOS
BONOS EXTERNOS							
1989	6.050.000	99,90	6.043.950,00	(16.016,47)	6.027.933,53	5.674.487,43	353.446,10
PRE2	10.222.920	124,30	12.707.089,56	(33.673,79)	12.673.415,77	12.905.142,35	(231.726,58)
TOTALES	-0-	-0-	18.751.039,56	(49.690,26)	18.701.349,30	18.579.629,78	121.719,52

## DEUDORES POR COMISIONES A RENDIR

APELLIDO Y NOMBRE	IMPORTE
MENU HUGO A.	92,40
OLIVIERI CONRADO E.	109,10
CAAMAÑO NERI GABRIEL	12,00
FERRARI JORGE ROBERTO	300,00
BOUZAS RUBEN O.	60,00
CASAMIGUELA RODOLFO	6,81
OJEDA EDUARDO	237,70
GUISASOLA MARIA L.	144,00
BEVILACQUA ALBERTO	159,10
ALBRIEU LAURA	68,00
D'ADAM HECTOR JUAN	(2,43)
PEREYRA CONSTANCIO	540,00
ROLDAN ANTONIO	436,00
OTTONELLO RUBEN	11,50
CRAVZOV ELSA ANALIA	20,00
FERNANDEZ ARMESTO	30,00
FIRPO ARTURO	80,00
STANG GENEROSO	23,41
BRITOS ORLANDO	60,00
GAMUNDI CARLOS	92,00
SANGUINETTI JOSE ANTONIO	1.794,50
SOTORRES ELSA	31,90
CALELLA HECTOR	134,12
SELVA SUSANA	6,00
GOTTFRIED FEDERICO	6,00
WECERRA CARLOS	(6,00)
REGONDI GRACIELA	(3,10)
CORDOBA IRAMAIN RODOLFO	15,80
PAOLI CARLOS	6,00
SCARAFIA GRACIELA	60,00
ARIAS SIRO CARLOS	139,12
CABAS LUIS	25,50
MALAN JOSE	40,00
FERRARI JORGE ROBERTO	(30,00)
GARCIA LUJAN JAVIER	32,00
BOTTI LUIS	(48,90)
FILADORO TOMAS	180,00
CARRIZO DE VALET MARIA	32,00



## DEUDORES POR COMISIONES A RENDIR

APELLIDO Y NOMBRE	IMPORTE
CORVALAN DORA	(1,00)
STIEG ELSA	2,25
BIANCHI HECTOR	64,68
BERZERO JORGE	7,36
PIRIZ ELENA	(850,00)
AGUELLO JUAN CARLOS	354,56
MANFREDI RUBEN	(0,05)
VALDES OSVALDO	(92,40)
ORTIZ ANGEL	7,40
ALBRIEU LAURA	31,50
PASTOR GRACIELA	31,50
VENERE OSCAR	512,00
VARDE OSCAR	120,00
BOUZAS RUBEN O.	(30,00)
GARCIA JORGE D.	182,00
GARCIA JUAN GERARDO	32,00
GOYA JUAN FRANCISCO	(86,00)
BARRERA MARCELO D.	(86,00)
RIOS MARTA	13,22
PIETRA ELIDA	28,80
PILLER DE MASSONI GENOVESA	101,20
PALACIOS RODOLFO	51,30
AIMAR EDGARDO LUIS	96,00
MASIE ANA MIRIAN	409,00
MAZAN JOSE MIGUEL	160,85
REBAGLIATTI HORACIO	200,00
ORTEGA ANA MARIA	40,00
MANCINELLI JORGE GABRIEL	(159,00)
VECCHIET HUGO	50,93
VILLANUEVA ERNESTO	223,00
RODRIGUEZ DANIEL	(5,00)
TULLIO JORGE	732,75
ARIZA DE LUZ ELBA	9,42
SOTORRES ELSA	(27,15)
TULLIO JORGE	675,29
BAUCERO CESAR	12,40
BARRY MARTIN	204,38



## DEUDORES POR COMISIONES A RENDIR

APELLIDO Y NOMBRE	IMPORTE
FRATTI RICARDO	57,60
OLAGORTA MARIA LILIA	132,00
GOTTFRIED FEDERICO	(10,00)
FRYZIUK EDUARDO	49,70
BARRY MARTIN	539,00
GOYA JUAN FRANCISCO	264,00
BARRERA MARCELO D.	264,00
PEREYRA CONSTANCIO	225,00
CUELLO MIGUEL ANGEL	399,00
HELU CARLOS	94,04
CELIZ MERCADO EDGARDO A.	(15,00)
CARRIQUE CARLOS	(28,30)
CODUTTI RAUL	96,00
GALLEGO LAURA MONICA	(1,11)
MENU HUGO A.	91,40
VALLEJO MARTA SUSANA	41,50
RIOS MARTA	66,39
CUESTA GOMEZ ESTEBAN	12,00
BOERO MAXIMO	11,31
MANIG JORGE	5,80
PAGLIETINI LILIANA	134,50
HELU HECTOR	12,00
TITO GUSTAVO	90,00
LESCANO ANGEL	680,00
ROBLE IRMA DEL V.	680,00
SALINAS GLADYS	836,40
ZILBERZTEIN ALFREDO	60,00
FRIAS PEDRO	406,00
CHILIGUAY WALTER	4,00
KRANSNY LILIANA	(8,00)
POLLINI ARMANDO	7,00
MILESI ANTONIO	32,00
WINOGRAD MARIANO	(0,48)
LOEDA RICARDO JULIO	4.058,00
KIMSA JORGE	15,00
MANFREDI RUBEN	18,00
CORONEL ROBERTO	595,20

## DEUDORES POR COMISIONES A RENDIR

APELLIDO Y NOMBRE	IMPORTE
GUERRERO NICOLAS	595,20
SOTORRES ELSA	133,35
MANFREDI RUBEN	25,50
KANTIS HUGO	96,00
GARAY CARLOS	17,88
MAMY JORGE	17,88
COLIVIERIARELLI ROBERTO	73,40
COLIVIERIARELLI ROBERTO	73,40
FERNANDEZ INES	16,00
ZULIANI PABLO	(13,00)
SEPULVEDA LUIS ORLANDO	49,70
LANUSSE FEDERICO	(201,10)
RODRIGUEZ HECTOR	242,90
SALOMONI ENRIQUE	(0,80)
MARCONE HUGO	636,00
GREGORET RUBEN FERMIN	500,00
CALLACI CARLOS RUBEN	300,00
CASTAGNE JORGE	(12,90)
CASTILLO ALEJANDRO RAMON	300,00
COLL MARIANA	20,00
TAVERNA MIGUEL ANGEL	300,00
CACIANI SANDRA	318,60
PUPPI NORA	67,80
RODRIGUEZ OSCAR	(13,64)
CASTRO GALLO ADRIANA	(761,00)
VIVONA EDITH	(36,00)
BARRY MARTIN	(741,00)
ALARCON MARIO	(2,00)
MENU HUGO A.	24,00
SAIGO ADOLFO	134,00
DE BERNARDI RAUL	392,00
LESIK VICTOR HUGO	(34,40)
DROVETTA ALDO	(2,70)
SILISQUE SEBASTIAN	16,00
OJEDA RICARDO	56,04
ASEPH ANTONIO	(16,90)
LANUSSE GUILLERMO	(19,00)



## DEUDORES POR COMISIONES A RENDIR

APELLIDO Y NOMBRE	IMPORTE
ALONSO ALFREDO	(25,65)
HUANCA JULIO	549,90
QUINTERO SILVANA E.	63,00
PROVIDENTE SUSANA	21,00
URQUIA NESTOR	595,00
TAVELLA MARCELA	14,70
GALETO ALEJANDRO	56,40
COMOLLI MARIA	4,20
SOSA ALBERTO	217,00
WINOGRAD MARIANO	23,59
MONSALVO JULIO	8,09
RODRIGUEZ JUAN JOSE	24,00
GASTAMINZA SERGIO	24,00
JUAREZ TERESA	(6,00)
ARAOZ GUIDO AMERICO	4,50
SUAREZ OSCAR MOISES	89,70
SISELES OSVALDO	(188,00)
OTAÑO MIRTA	(11,52)
BALDERRAMA JESUS	86,00
CAZIANI SANDRA	375,00
BASSO LORENZO	250,00
GONZALEZ ALFREDO	(25,00)
LAY JOSE ALBERTO	8,00
VENDRAMINI NESTOR	40,00
SARAVIA CARLOS	286,00
DAGANO DANIEL	182,25
BRACONY JAIME	182,25
TOMAS DE VILLACORTE MARIA	64,00
GIMENEZ RAMON ENRIQUE	18,00
QUINTERO SILVANA	18,00
CORTI OSMAR	7,74
ZAPATA CARLOS	7,74
KESSLER CARLOS	140,06
GARRIDO DE TULIC LUCRECIA	21,80
GARCIA CAPANINI	124,00
BASADONNA JUAN	37,40
AZMANILLA EDUARDO	25,00

## DEUDORES POR COMISIONES A RENDIR

APELLIDO Y NOMBRE	IMPORTE
RIOS MARTA	(72,42)
RODRIGUEZ GOÑI HERNAN	20,44
PIZONI JORGE L.	97,90
JULIA JOSE	69,00
SOTORRES ELSA	35,00
LOPEZ NARDO	69,00
MALAN JOSE	(35,00)
MARIOT VICTORIO	111,35
TAVELLA MARCELA A.	17,95
JENSEN ANDRES	54,00
PESSAH MARCOS	96,00
TITO GUSTAVO	(105,00)
NOE ALBERTO	9,99
POLLINI ARMANDO	(11,34)
GUADAGNA GUILLERMO	(22,00)
LUSQUIÑOS LUIS	(19,20)
SZWARCBERZ FRIDA	(77,90)
HOLZER BARBARA	(9,00)
CASTAGNE JORGE	(40,56)
RODRIGUEZ OSCAR	(3,10)
PRIMAVERA HELOISA	88,60
LO CICERO JULIO	(3,50)
SUAREZ JUAN	(3,50)
REDONDER HUGO	(3,50)
DOMINGUEZ PEDRO	(3,50)
ALVAREZ ARMANDO	(3,50)
SANCHEZ ESTHER	(6,50)
RAPP CARLOS	(6,50)
BROCCA EDUARDO	(6,50)
RIOS ESTEBAN	(3,50)
RODRIGUEZ EDITH	(3,50)
LESCANO CARLOS	(3,50)
LUQUE GUILLERMO	(3,50)
BERTOLOTTO MIGUEL	(6,50)
MEDINA MAILHO RICARDO	(6,50)
LESCANO MARIO	12,40
LESCANO MARIO	10,00
PEREYRA ALEJANDRA	141,66



## DEUDORES POR COMISIONES A RENDIR

=

APELLIDO Y NOMBRE	IMPORTE
GARRO ROSALIA	446,00
AZAR OSVALDO	17,00
BOSIO MARISA	5,70
SALINO CECILIA T.	512,00
LESCANO MARIO	9,70
LESCANO MARIO	21,00
ROJAS CARLOS	4,40
MASRAMON ENRIQUE	12,00
DE LOS SANTOS MIGUEL	13,50
DURE AQUINO A	(276,29)
DURE ANGEL	(180,00)
PERIN MARTA	120,00
GARRO ROSALIA	446,00
LESCANO MARIO	12,60
MAYOL ANA MARIA	98,39
CORTEZ CORTEZ HERNAN	320,00
LESCANO MARIO	19,40
LOPEZ JOSE ALBERTO	457,00
BALCARCE ROBERTO	595,20
CHEMES JORGE	830,00
CHEMES JORGE	20,00
OLMEDO RICARDO	(2,50)
HUANCA JULIO	211,50
IZUA ROBERTO	(8,00)
BARON CLAUDIO	(13,80)
CUESTAS EDUARDO	(26,60)
ESPINOZA JESUS	(34,50)
OLIVIERI CONRADO E.	3,50
SANCHEZ GERMAN	20,00
BOSIO DE FONTA NA GLADIS	31,00
DOLDAN JUAN	(2,00)
KACZAN LEONARDO	320,00
SAIAGO ADOLFO	(64,50)
FRANZA JOSE LUIS	(13,00)
MINGO DE BEBILACQUA G.	(12,00)
CACERES VILMA	9,00
GARCIA SEBASTIAN	96,00

## DEUDORES POR COMISIONES A RENDIR

APELLIDO Y NOMBRE	IMPORTE
CUELLO ELIO	96,00
BRACONY JAIME	42,80
MALBRAN TRISTAN	120,00
CADDEO RENATO	180,00
SANHUEZA JUAN	(29,00)
ZABALEGUI OLGA	(29,00)
AGUERO VIRGINIA	3,00
GAVINO NOVILLO JOSE	149,30
MAJOL ANA MARIA	332,50
SARANDON RAMIRO	149,30
SCAGLIONE ELDA	(42,00)
DRIUSSI ENRIQUE	87,00
SUAREZ JUAN CARLOS	(3,00)
DROVETTA MABEL	1,20
BLANK DANIEL	69,00
LOPEZ JOSE	6,68
RUCHINSKY RAMON	540,00
PETRIELLA ANGEL R	188,30
SALEJCHER ANA LEONOR	(3,50)
MINOTTI PRISCILIA	(6,40)
CACERES VILMA	141,00
BERTUCELLI SEBASTIAN	165,00
STOCKLI ADOLFO	409,85
PEROTTI OMAR	(8,90)
CHEMES JORGE	574,00
BLANK DANIEL	69,00
CUESTAS EDUARDO	16,30
BEVILACQUA ALBERTO	(18,80)
JENSEN ANDRES ENRIQUE	3,00
DENTI FEDERICO	(4,80)
DENTI FEDERICO	120,00
OLSEN KATZ	152,00
FONDACARO RICARDO	152,00
PAGANI ANDREA	152,00
MOLINA JOSE	152,00
CHAYLE DANIEL	120,00
CAMINOTTI MARIANA	360,00
MILDENIBERGER MARIO	152,07

## DEUDORES POR COMISIONES A RENDIR

APELLIDO Y NOMBRE	IMPORTE
CACERES VILMA	(122,00)
BRACONY JAIME	152,00
MARCONE HUGO	19,00
GONZALEZ CARLOS	78,00
AQUINO DURE ARSENIO	(4,10)
BERTONI JORGE	83,50
CUELLO ELIO	(31,00)
LOPEZ NARDO	(65,80)
JULIA JOSE	3,74
LOPEZ NARDO	2,85
BERTONI JORGE	(17,67)
IZUA ROBERTO	24,20
IZUA ROBERTO	196,00
GALLO SILVIO	11,00
LUPIANO LEONARDO	3,52
AZCUA RUBEN	(1,00)
ABAN FLAVIO HECTOR	(350,00)
NAZARENO ANGEL	(350,00)
GARCIA ILDA	320,00
CADDEO RENATO FRANCISCO	120,00
CANAHUE GERMAN C.	(3,00)
SOBEL NORMA	6,80
CUESTAS EDUARDO	36,30
PINNOLA OSCAR	392,00
MARGIOTTA HUGO	160,00
CANIZA CARLOS	4,00
DURAN JUAN CARLOS	(0,60)
SANCHEZ PABLO	587,00
GALL LAURA	176,00
TAVELLA MARCELO	11,20
GENTILI ALBERTO	664,00
CORTES CORTES HERNAN	740,00
FARFAN HUGO	595,20
TOSH WAYNE	382,32
VACCA ROBERTO	(50,00)
TRASSI FABIO	(50,00)
MUÑOZ GALLEGO PABLO	(32,00)



## DEUDORES POR COMISIONES A RENDIR

-

APELLIDO Y NOMBRE	IMPORTE
IGLESIAS MARIA VELLILA DE	588,18
SANTANDER ORLANDO	14,00
GARCIA ENRIQUE	14,00
QUINTANA HUMBERTO	(44,50)
ALANIZ HUGO Y MORENO ALICIA	290,33
BURYAILE GLORIA	556,00
MORENO ARTURO	(204,40)
QUIRIACO TURITICH LILIA	250,00
SUBELZA GUSTAVO	140,00
CUESTAS EDUARDO	36,30
MARTIN CARLOS	4,00
ANACHURI ARIEL	21,00
HUERTAS NORMANDO	192,00
CACERES RICARDO	140,00
DAKOFF LUCAS HECTOR A.	1,00
MALBRAN TRISTAN	59,00
NIETO GERARDO	(14,00)
TABOADA VICTOR	40,00
LOPEZ NARDO GERONIMO	20,00
GARCIA RICARDO	532,00
GIANOGLIO JORGE	(5,00)
VALLES IRIS DELIA	(7,71)
MORENO ARTURO	219,30
ALANIZ VICTOR	126,90
PETRIELLA ANGEL ALBERTO	277,40
RUCHINSKY RAMON	450,00
LOPEZ GUILLERMO	798,00
GIRAUD MIGUEL	18,40
KRUG ELISA CARLOTA	(75,07)
CHAYLE ALEJANDRO	120,00
CALZADO GUSTAVO JORGE	181,00
MARTINEZ RAUL AUGUSTO	(52,00)
VALBUENA JOSE OSVALDO	(50,00)
KLEINE HERING HEIRICH	(5,92)
IZUA ROBERTO HUGO	196,00
LAMAS HUGO	700,00
OCAMPO MARIA E.	(6,00)



## DEUDORES POR COMISIONES A RENDIR

APELLIDO Y NOMBRE	IMPORTE
CASTILLO ALFREDO LUIS	(1,80)
BRUNA MIGUEL ANGEL	4,65
SCORDO HUMBERTO	1.504,00
SABAINI KING JORGE	(1,00)
ROMANO LUIS	(25,00)
COLLIVIGNARELLI ROBERTO	184,87
BURGOS MARIELA	121,62
CALZADO GUSTAVO	181,00
KREMENCHUTZKY SILVIA	38,00
SALERNO HORACIO	217,00
ARGARAÑAZ PEDRO	(7,20)
MALBRAN TRISTAN	(80,00)
MUÑOZ NORMA RITA	302,00
FLORES HUGO	150,00
STOCKLI FERNANDO	227,50
MEDINA ANTONIO	540,00
ROLON DONATO	540,00
AMARILLA LUIS	540,00
AMARILLA JORGE ALBERTO	540,00
GONZALEZ DIONICIO	540,00
GONZALEZ MIGUEL ANGEL	540,00
PETRI JOSE MARIA	575,00
ARANDA CLAUDIO	275,00
VILLALBA RUBEN	550,00
SCHETCHMANN ALEJANDRO	(4,00)
ETIENOT EMILIO	(6,30)
DI PASQUA EDGARDO	(51,30)
GARCIA ALBERTO	292,00
CHALDE ALBERTO	6,00
RIVERA LUIS	30,00
SOSA DE RIVERA ISABEL	30,00
GARCIA ANA	4,00
RONCO SUSANA	1,50
SCHULMAN NORA	125,00
FLORES JORGE	120,00
ANCAROLA RICARDO	222,00
TITO GUSTAVO	50,50

## DEUDORES POR COMISIONES A RENDIR

APELLIDO Y NOMBRE	IMPORTE
FIDANZA JORGE RAUL	110,00
SEGOVIA DELIA I.	10,00
ICHAZO GUSTAVO	1.400,00
MONTENEGRO JOSE LUIS	540,00
PINNOLA OSCAR	484,00
LAVEGLIA FERNANDO	27,00
BARRERA ERNESTO	352,60
BORRELLI FELIPE	100,00
SCORDO HOMBERTO	1.504,00
ESCUDERO PATRICIA	2,70
CANZANELLI LILIANA	152,00
ROZA DE HENSELER	340,00
PASSARO ANA ROSA	(13,00)
POVEDA HUGO	810,00
NOBLE RUBEN ALFREDO	60,00
CISCAR AMADEO DARIO	(134,00)
VELAZQUEZ CAO MARTA	128,60
WOLANIUK PABLO	2.886,00
MORALES RIOS MARIA DE LOS A.	37,00
LIBERATI SERGIO	290,00
HANSEN CRISTINA	290,00
ALVAREZ PABLO	172,00
LARRAÑAGA	290,00
ROSSI RODOLFO	172,00
NECULMAN ULISES	240,00
AHIM SILVIA	300,00
WILLIAMS JHON ALLEN	290,00
GIANOGLIO JORGE	290,00
VICEL ANDRES EDGAR	96,00
GONZALEZ RITCHTER	346,50
MASTRONCELLO MIGUEL	84,00
SURROCA SILVIA MARTA	10,10
RODRIGUEZ ARGENTINA	150,00
IRRIBARREN ROBERTO	35,45
GOMEZ PEDRO	(2,00)
COGLIATTI CRISTINA	(28,30)
GUALMES ITALO	216,00

**ANALISIS DE CUENTA**

140

**DEUDORES POR COMISIONES A RENDIR**

<b>APELLIDO Y NOMBRE</b>	<b>IMPORTE</b>
CHAPARRO PILAR	660,00
MOLINA RICARDO	70,00
SURROCA SILVIA MARTA	10,10
BARBAGALLO JOSE	(45,00)
WIERNA RUIZ MARIA	520,00
KOOSOY ALICIA	(15,00)
FEINSTEIN HORACIO	11,00
VELAZQUEZ CAO MARTA	(24,48)
MERLO JUVENCILIO RAMON	440,00
TEJERINA ERNESTO JOSE	1.200,00
PAGANI PEDRO	40,00
KLEINE HERING H	1.200,00
OJER LUIS	24,78
TORRES ADRIAN	440,00
ARANDA CLAUDIO	440,00
GARCIA AGUSTIN	440,00
IBAÑEZ ANTONIO	440,00
GOMEZ JOSE	440,00
CUENCA RAMON NICOLAS	440,00
MOLINA ANTONIO B.	440,00
PIEDRABUANA CARLOS	(52,38)
VERON VIRGILIO	440,00
CAMINOTTI MARIANA	978,00
CISCAR AMADEO	(15,90)
INDUNI FAVIAN	2,00
GOLDENHOR EDUARDO	198,00
BLANCO ALDO	666,00
LOPEZ JOSE	666,00
UDELWALD REINALDO	1.232,00
AIMETA JORGE	(135,52)
IZUA ROBERTO	96,00
MURUT ALDO	(40,00)
WIERNA RUIZ MARIA	388,00
PRADO EDUARDO	(120,00)
GARCIA CLAUDIO	500,00
DE ESTRADA ANGEL	(565,00)
DIAZ MARIA N.	218,00



## DEUDORES POR COMISIONES A RENDIR

APELLIDO Y NOMBRE	IMPORTE
LAFOURCADE MARFETAN RAUL	96,00
PASSERO EDUARDO	96,00
PETRIELLA ANGEL A.	337,10
CARBALHO LIDIA	90,00
BRAO JORGE	800,00
SCHIMALKO NELLY	220,00
DURE AQUINO ARSENIO	360,00
VILLALBA RUBEN	275,00
DURE ANGEL	360,00
DUARTE CARLOS	270,00
BEJARANO WILFREDO	750,00
ESCALIER RODOLFO	750,00
SURROCA SILVIA	10,10
GIMENEZ ROQUE	750,00
CISCAR AMADEO	(44,70)
WINOGORD JORGE	660,00
DURAN JUAN CARLOS	15,00
PASSARO ANA ROSA	(13,00)
DARHAMPE JOSE	78,00
SELVA MARIA VERONICA	640,00
RUMICH MARIA ALEJANDRA	5,00
ALBORNOZ SERGIO	980,00
CERIA GABRIELA	(63,00)
PETRI JOSE MARIA	440,00
LOBO MARGARITA	144,00
TORRES ADRIAN	330,00
RONZONI ELIZABET NORA	342,80
SURROCA SILVIA MARTA	10,10
BATAGLIA RICARDO	18,20
JUAREZ ALBERTO	(50,00)
IGLESIAS RICARDO RAUL	240,00
LUQUE JUAN	200,00
SILISQUE ALFREDO	1.128,00
TERAN MIRAT ADELA	490,00
CALLADO CAMILO	760,00
FLORES CARLOS	500,00
HOLZER BARBARA	1.200,00

**ANALISIS DE CUENTA**

142

**DEUDORES POR COMISIONES A RENDIR**

<b>APELLIDO Y NOMBRE</b>	<b>IMPORTE</b>
POVEDA ROBERTO	950,00
TEJERINA ERNESTO	950,00
SARMIENTO MARIA DEL CARMEN	272,00
PERAHIA RAQUEL	(54,00)
GOLDENHORN EDUARDO	(12,00)
VALLES IRIS ADELIA	7,81
MEDINA TEODORO	450,00
MEDINA FROILAN	950,00
BARRIOS ISABELINO	450,00
ORQUERA FLAVIAN	450,00
RUCHINSKY RAMON	450,00
GONZALEZ CARLOS DANIEL	450,00
CIAREZ UBALDO	750,00
SCHETCHMANN ALEJANDRO	2,00
LAVEGLIA FERNANDO	27,00
VILDARRAZ MARIA VICTORIA	27,00
KOSSOY ALICIA	179,00
DE FERRARI GUILLERMO	1.314,00
LOMBARDOZI OSCAR	(6,60)
RYNALS OLAGUER G.	100,00
VELAZQUE CAO MARTA	(39,80)
DELLA PENNA	180,00
CAMINOS JUAQUIN	14,00
COUMET GUSTAVO	(5,00)
FOLMER OSCAR DANIEL	5,00
COGLIATI CRISTINA	297,00
DE SENA ANGELICA	297,00
KYENEBCHUTZKY CELIA	797,00
AIMETA JORGE	(44,00)
IGLESIAS RICARDO RAUL	240,00
MARTINEZ ANTONIO	15,00
ZOTES JOSE ANTONIO	918,00
CAMPOS ALFONSO	(66,87)
PEPEY MARIA C	180,00
BRAO JORGE	800,00
TRANIER JORGE	(294,33)
DURAN JUAN CARLOS	23,00

**ANALISIS DE CUENTA**

143

**DEUDORES POR COMISIONES A RENDIR**

<b>APELLIDO Y NOMBRE</b>	<b>IMPORTE</b>
PEREZ MORENO MIRIAN	289,50
GARCIA LIDIA	320,00
RIGHETTI IVANA	250,00
DE ESTRADA ANGEL	464,00
CASTRO GRACIELA	7,00
NEMARIC RODOLFO	50,00
GARAY RODOLFO	244,50
BORGES SEGUNDO EUGENIO	550,00
BOTTARO HUGO	350,00
BASSANI LUIS	250,00
UBALDON MARIA CELIA	1.275,00
MATEO BENEDEICTO	1.050,00
SARMIENTO MARIA DEL C.	460,00
SURROCA SILVIA	30,30
VELAZQUEZ DE FREDES E.	240,00
SACCCOMANI MARIA	956,00
PEREZ MIRIAN RAQUEL	296,00
GARCIA ILDA	(135,42)
DENTI FEDERICO	60,00
CARLINO RAQUEL	248,00
BALDONI JORGE	656,00
TRANIER JORGE	338,00
PEPEY MARIA DEL C	120,00
GALLEGO MARIA E.	156,00
ROA RUBEN	156,00
IGLESIAS RICARDO RAUL	240,00
KLEINE HERING HEINRICH	740,00
ROMAGNOLI SERGIO	272,00
AGUIRRE LUIS MARIA	240,00
POKOLENKO JOSE JORGE	390,00
COMERCI VICENTE	(6,38)
SUAREZ LUIS ROQUE	440,00
ZURITA RODOLFO	240,00
VIERA BEATRIZ	240,00
MORALES DANIEL ROQUE	240,00
BONGIOVI AMALIA	428,00
BRITOS PATRICIA	100,00

## DEUDORES POR COMISIONES A RENDIR

APELLIDO Y NOMBRE	IMPORTE
SALVA OSCAR	12,00
ARGARAÑAZ PEDRO	100,00
FERRETTI JOSE	600,00
INDUNI FABIAN	464,00
PEREZ MORENO MIRIAM	293,00
GODOY SEGUNDO NICOLAS	240,00
DI PASQUA EDGARDO	188,30
ETIONOT EMILIO	(299,00)
SURROCA SILVIA	10,10
GUALMES ITALO	80,00
DURAN JUAN CARLOS	155,00
RONCO SUSANA	3,00
WOLANIUK PABLO	3.099,00
TORRE JORGE ALBERTO	1.960,00
PUERTA MARIA SUSANA	392,00
ATENCIA OSCAR ALBERTO	660,00
CUCINELLI EDUARDO	428,00
ALMEIDA PEDRO LEON	428,00
GODOY SEGUNDO	360,00
SURROCA SILVIA MARTA	30,30
JURADO JOSEFINA	300,00
GALVAN ESTELA	120,00
CORONEL ROBERTO	157,00
CABRERA CLAUDIO	712,00
CISCAR AMADEO	240,00
SALOMON DE ROZO	7,00
CAMINOTTI MARIANA	120,00
PINNOLA OSCAR	392,00
LOBO MARGARITA	(72,00)
DEMARCO DORA	144,00
WALKER JUAN CARLOS	770,00
BURGOS MARIELA	1.260,00
MORFUL GUSTAVO	180,00
MANCUSO ESTELA	(55,00)
SARMIENTO MARIA DEL C.	(34,00)
VELAZQUEZ CAO MARTA	(97,52)
RAPACCINI ALICIA	5,00

**ANALISIS DE CUENTA**

145

**DEUDORES POR COMISIONES A RENDIR**

=

<b>APELLIDO Y NOMBRE</b>	<b>IMPORTE</b>
DURAN JUAN CARLOS	160,00
CARBAJAL CARLOS	200,00
VALDIVIEZO ENRICO	500,00
ANCAROLA RICARDO	756,00
DIAZ MARIA NOEMI	1.158,00
OLIVIERI CONRADO	1.084,15
ZURITA RODOLFO	240,00
KLEINE HERING HEINRICH	1.090,00
POVEDA HUGO	810,00
GALVAN ESTELA	240,00
TERAN MIRTA	790,00
BASSANI LUIS	250,00
VIERA BEATRIZ	240,00
SUAREZ LUIS R	440,00
MORALES DANIEL R	240,00
SUAREZ LUIS	440,00
MORALES DANIEL	240,00
VIERA BEATRIZ	240,00
ZURITA RODOLFO	240,00
RAMOS JOSE I	450,00
CABRERA CLAUDIO	434,00
SAGASTIZABAL ENRIQUETA	528,00
SEKEN GONZALEZ SILVIA	248,00
CIRIELLI JOSE JAVIER	1.300,00
LOPRESTI LILIANA	540,00
KIRIACHEK OSCAR	10,00
MORA JULIO CESAR	1.050,00
GENTA GUILLERMO	296,00
MEDINA MONICA	(22,55)
CANZANELLI LILIANA	272,00
CISCAR AMADEO	772,00
PASSARO ANA ROSA	410,00
MULLER MARIO RODOLFO	1.056,00
ZABALA JOSE LUIS	756,00
MEDINA MONICA	752,00
ZABALA JOSE LUIS	906,00
GALIMBERTI ALEJANDRO	2.902,00



## DEUDORES POR COMISIONES A RENDIR

APELLIDO Y NOMBRE	IMPORTE
AMIEVA MARIANO	2.580,00
MULLER MARIO RODOLFO	906,00
GALIMBERTI ALEJANDRO	1.012,00
GONZALEZ ARZAC OSCAR	1.004,00
RIGHETTI IVANA	350,00
CRUZ SANTIAGO	930,00
CASAS SANTIAGO	650,00
MARTINEZ RAUL AG	1.050,00
BOLLA MARIA CRISTINA	600,00
SAGASTIZABAL ENRIQUETA	396,00
DIAZ JOSE LUIS	1.400,00
GENTA GUILLERMO	296,00
SAGASTIZABAL ENRIQUETA	528,00
CASAS SANTIAGO	600,00
SAGASTIZABAL ENRIQUETA	396,00
ALMAGRO ALEJANDRO	980,00
FUSTER HORACIO	(52,70)
BONAFADE DANIEL	(72,00)
BLUNDI SUSANA	735,00
OTERO RAMIRO	1.441,00
VAZQUEZ CARLOS	(400,20)
ROSSI LEONARDO	2.612,00
AGUIAR PAULA	2.612,00
MALDONADO FACUNDO	2.612,00
RAPACCINI ALICIA	2.752,00
ROSSI LUISO	2.878,00
INTONIO LUIS	2.878,00
AGRIELLO JUAN JOSE	2.878,00
BARRON EDUARDO	3.886,00
BAGATTIN MARISOL	2.878,00
SARMIENTO MARIA DEL C	452,00
SMALDONE OSVALDO	452,00
LEWKO PAULINA	1.114,00
ADAN GRACIELA	409,00
QUIROGA JUAN	2.582,00
DIEZ JOSE MANUEL	512,00
FLORES JORGE	60,00

## DEUDORES POR COMISIONES A RENDIR

APELLIDO Y NOMBRE	IMPORTE
OSTI NELIDA	599,00
MORILLA ALFREDO	918,00
BIGLIERI ROBERTO	2.752,00
USLENGHI BARBARA	(579,30)
BRACAMONTE PABLO	(516,00)
IGLESIAS RICARDO	(512,00)
IGLESIAS RICARDO	(357,00)
TARDIVO RICARDO	(326,60)
TARDIVO RICARDO	(311,00)
TARDIVO RICARDO	(488,00)
CAMINOTTI MARIANA	(305,30)
CAMINOTTI MARIANA	(350,00)
GENEM AMANDA	(577,00)
FANDOS CARMINA DEL VALLE	(134,15)
SORIA FEDERICO	(159,90)
GARCIA CARLOS	1,95
TREFFNER VICTOR	(1,00)
NAVARRETE CECILIA	(105,00)
VEGA PEDRO	(10,00)
LAISECA MANUEL	120,00
JURADO MARRON HILARIO	395,45
PRELOOKER MOISES	30,00
ZAMUDIO JUAN C.	992,00
BONAFEDE DANIEL	40,00
CORONEL ROBERTO	150,00
MACIAS DE RUEDA NORMA	12,00
SCHULZ CARLOS	303,00
LOPEZ JOSE A.	666,00
BLANCO ALDO	666,00
SOTORRES ELSA	177,60
FASSI JUAN CARLOS	(124,00)
REBAGLIATI HORACIO	(1,50)
SIMON ALBERTO	722,00
AGUELLO JUAN	181,87
MARMISOLE DOMINGO	481,87
CESARE ALFREDO	(140,00)
COLOMBO CARLOS	48,00

DEUDORES POR COMISIONES A RENDIR

APELLIDO Y NOMBRE	IMPORTE
SANGUEDOLCE RUBEN	47,27
FENDRIX SILVIA	(68,00)
COHEN SERGIO	264,00
SOSA MIGUEL A.	257,00
COHEN SERGIO	924,00
CENTENO BONALDI MIGUEL	1.002,00
SIMON ALBERTO	1.002,00
SCHENFELD JUAN MANUEL	720,00
BRUNA MIGUEL ANGEL	397,46
<b>TOTAL</b>	<b><u>201.302,27</u></b>



**DETALLE ANALITICO DE CUENTA**

**DEUDORES POR ANTICIPOS A RENDIR**

	<b>IMPORTE</b>
CONVENIO CFI-PCIA. DE SAN JUAN (EXP. 637)	0,39
CONVENIO CFI-PCIA. DE SAN JUAN (EXP. 1410)	4,66
PROVINCIA DE CHACO-CONVENIO SUMERIDIONAL	8,95
PROVINCIA DE CHACO - PETRI JOSE MARIA	600,00
MARGARITA LOBO O.P. N°:826 - EXP. RURAL 1998	5.166,00
YOLANDA CHIRINO FIESTA DE LA FRUTA Y LA HORTALIZA MENDOZA OP N °: 74 DEL 17/02/98	2.000,00
BCO DEL CHUBUT SA GTOS JUDICIALES OP N°:839 DEL 17/07/98 F.F.I.	7.866,00
ALVAREZ PATRICIA LEONOR PROG. DESAR. PEQUEÑAS COMUNIDADES - CHUBUT OP N° : 978 (REND ATO. N°:242)	1.963,10
MULLER MARIO R. 4° MISION TEC. COMER. AL EXTERIOR OPN °: 1152 (REND.ATO. N°: 258)	1.412,00
MARGARITA LOBO EXPOJUJUY - 98 OP N°: 1181 Y 1206 (REND. ATO. N°: 265)	11.630,20
TRINCA CLAUDIO EXPOJUJUY - 98 OP N°: 1195 (REND. ATO. N°258)	663,77
MUJICA EMILIANO EXPOJUJUY - 98 OP N°: 1196 DEL 22/09/98	6.100,00
PUCHETA ROBERTO EXPOJUJUY - 98 OP N°: 1198 (REND. N °: 263)	2.160,23
PEDRO ALGAÑARAZ PROG DESARR. PEQ. COMUNI. SALTA OP N°: 1201 (REND ATO.N°: 228)	285,57
MARGARITA LOBO EXPOFERIA SAN JUAN OP N°: 1286 \$21.000.- (REND. N°: 266)	7.051,70



## DETALLE ANALITICO DE CUENTA

## DEUDORES POR ANTICIPOS A RENDIR

## IMPORTE

OLGA MARTINEZ FLORES EXPOFERIA SAN JUAN OP N°: 1288 (REND. N°: 267)	2.596,65
IRIS GUERCI RONDA DE EMPRESAS DEL NOA OP N°: 1303 DEL 08/10/98	6.225,00
PUCHETA ROBERTO SEMIN. TALLER REG.SOBRE IND. DE LA MADERA OP N°: 1331 DEL 13/10/98	350,00
RICARDO GONZALEZ ARZAC PROG. DE ACCESO COMUN.OP N°: 1361 DEL 19/10/98	2.000,00
MONTEMERLO IRMA GRACIANA S/SUCESION INTESTATO EXPTE N°: 94891/98 JUZGADO NACIONAL DE PRIMERA OP N°: 1394 DEL 23/10/98	10.193,94
BARRON EDUARDO LUIS FINANCON 98 ENTRE RIOS OP N°: 1425 (REND ATO. N°: 256)	342,93
MONICA MEDINA FINANCON 98 ENTRE RIOS OP N°: 1425 (REND. ATO. N°: 255)	5.941,30
LAFOSSE MAXIMILIANO Y EVANS EURLYN KELI PROG. DESAR. PEQUEÑAS COMUNIDADES - CHUBUT OP N° : 1456 (REND ATO. N°: 243)	616,78
PEREYRA PABLO A. X FERIA SAN LUIS IND.OP N °: 1497 DEL 05/11/98	19.425,00
MONICA MEDINA X RONDA IND.DE NEGOCIOS OP N°: 1498 MONICA MEDINA X RONDA INT. DE NEGOCIOS OP N°: 1531 Y 1734 (REND. ATO. N°: 245)	3.801,09
RAPACCINI ALICIA HORAS CATEDRASEXPOFERIAL SAN JUAN OP N°: 1531 DEL 11/11/98	1.100,00
SENADO DE LA NACION 3° TALLER DE GERENTES DE ORGANISMOSDE LA CUENCA DEL AMERICA LATINA Y EL CARIBE OP N°1533 DEL 12/11/98	10.000,00



## DETALLE ANALITICO DE CUENTA

## DEUDORES POR ANTICIPOS A RENDIR

## IMPORTE

VILAS GRISELA 15° ASAMBLEA ORDINARIA DE GOBERNADORES OP N°: 1534 DEL 12/11/98	2.200,00
ADRIANA BEATRIZ URCIUOLO PROG. DES. PEQUEÑAS COMUNIDADES TIERRA DEL FUEGO OP N°: 1584 DEL 20/11/98	5.000,00
MONICA MEDINA SEMINARIO INT. SOBRE PESCA Y PUERTO OP N°: 1597 DEL 24/11/98	4.700,00
JORGE RUBEN ANDERSON PROG DESARR. PEQ. COMUNI. STA CRUZ OP N°: 1601 DEL 24/11/98	6.000,00
GULLERMO TOLONE EVENTOS SECTOR FORESTAL DE LA REG. PATAGONICA OP N°: 1641 DEL 27/11/98	15.750,00
ROSSI LUIS E. EXPOPAMPA 98 OP N°: 1667 DEL 01/12/98	13.750,00
RAPACCINI ALICIA. EXPOPAMPA 98 OP N°: 1667 DEL 01/12/98	18.650,00
MARGARITA LOBO. EXPOPAMPA 98 OP N°: 1668 DEL 02/12/98	7.190,00
BAGATIN MARISOL. EXPOPAMPA 98 OP N°: 1668 DEL 02/12/98	7.190,00
BCO DE MISIONES SA REINSCRIPCION DE PRENDA OP N°: 1697 DEL 04/12/98 F.F.I.	50,00
ZANINO LUIS VIDEOCONFERENCIA CORDOBA OP N°: 1710 (REND ATO. N°: 257)	2.279,32
BCO MACRO DE MISIONES GTOS JUDICIALES OP N°: 1867 DEL 28/12/98 F.F. I.	1.126,72
LUIS E. ROSSI 8° RURAL DE VERANO MAR DEL PLATA OP N°: 1900 DEL 31/12/98	10.800,00



**DETALLE ANALITICO DE CUENTA**

**DEUDORES POR ANTICIPOS A RENDIR**

**IMPORTE**

<b>ALICIA RAPACCINI 8° RURAL DE VERANO MAR DEL PLATA OP Nº: 1900 DEL 31/12/98</b>	<b>77.300,00</b>
<b>ALEJANDRO L. GALIMBERTI 8° RURAL DE VERANO MAR DEL PLATA OP Nº: 1900 DEL 31/12/98</b>	<b>5.900,00</b>
<b>LUIS ALBERTO INTONIO 8° RURAL DE VERANO MAR DEL PLATA OP Nº: 1900 DEL 31/12/98</b>	<b>20.000,00</b>
<b>MARIO R.MULLER XI RONDA INTERNACIONA DE NEGOCIOS OPN º: 1901 (REND. ATO.Nº: 268)</b>	<b>3.799,13</b>
<b>MISION JOVENES EMPRESARIOS A EE.UU SEGUN SIGUIENTE DETTALLE:</b>	
<b>ING. JOSE ANTONIO ACIAR</b>	<b>2.450,00</b>
<b>PAULA ALBARRACIN SARMIENTO 166(SUR) CIUDAD DE SAN JUAN - C.P. : 5400 D.N.I. Nº: 17.590.278</b>	
<b>LIC. MAURICIO OSCAR AGUIAR FLORES</b>	<b>2.450,00</b>
<b>PERITO MORENO 399 (SUR) CIUDAD DE SAN JUAN - C.P. : 5400 D.N.I.: 22.159.250</b>	
<b>PABLO DANIEL ALCOBA CORREA</b>	<b>2.450,00</b>
<b>JUJUY 451 (SUR) CIUDAD DE SAN JUAN - C.P.:5400 D.N.I.: 22.705.761</b>	
<b>C.P.N. RICARDO SERGIO ARCHILLA</b>	<b>2.450,00</b>
<b>25 DE MAYO 55 (ESTE) CIUDAD DE SAN JUAN - C.P.: 5400 D.N.I.: 18.218.344</b>	
<b>LIC. GUILLERMO PABLO BENELBAZ</b>	<b>2.450,00</b>
<b>AV. ABERASTAIN 472 POCITO - SAN JUAN - C.P. : 5427 D.N.I.:22.559.278</b>	
<b>C.P.N. ANDREA BEATRIZ CORIA OVIEDO</b>	<b>2.450,00</b>
<b>GRAL.PAZ 360 (ESTE) CIUDAD DE SAN JUAN - C.P. : 5400 D.N.I.: 22.168.639</b>	
<b>ING. PABLO GERMAN GAMBETTA CLEVERS</b>	<b>2.450,00</b>



## DETALLE ANALITICO DE CUENTA

## DEUDORES POR ANTICIPOS A RENDIR

## IMPORTE

REINALDO MOLINA 1872 (ESTE) - B° LAS MORERAS SANTA LUCIA - SAN JUAN - C.P.: 5411. D.N.I.: 22.291.645	
ING.MAURICIO BENITO GONZALEZ	2.450,00
ESPAÑA 1348 (ESTE) CIUDAD DE SAN JUAN - C.P. : 5400 D.N.I.: 16.865.244	
C.P.N. ALEJANDRO JAVIER LESCURAS	2.450,00
MENDOZA 442 (NORTE) CIUDAD DE SAN JUAN - C.P. : 5400 D.N.I.: 23.977.306	
C.P.N. CLAUDIA MABEL LOPEZ	2.450,00
MENDOZA 756 (NORTE) CIUDAD DE SAN JUAN - C.P. : 5400 D.N.I.:20.132.451	
C.P.N. ESTEBAN ISIDORO MARTICORENA	2.450,00
CATAMARCA 52 (SUR) CIUDAD DE SAN JUAN - C.P. : 5400 D.N.I.: 20.897.570	
C.P.N. MARIA SUSANA FATIMA MEDAWAR GROSSI	2.450,00
SATURNINO SARASA 786 (OESTE) CIUDAD DE SAN JUAN - C.P. : 5400 D.N.I. : 21.357.645	
LIC. FRANCISCO IGNACIO MORELLO	2.450,00
LAPRIDA 583 (ESTE) ,CIUDAD DE SAN JUAN - C.P. : 5400 D.N.I. : 23.665.208	
C.P.N. RAFAEL ALFREDO MORENO MENGUAL	2.450,00
SARMIENTO 626 (SUR) CIUDAD DE SAN JUAN - C.P. : 5400 D.N.I. : 22.958.739	
LIC.MARTHA CECILIA RIVERA GIMENEZ	2.450,00
DEL BONO 660 (SUR) CIUDAD DE SAN JUAN - C.P.: 5400 D.N.I.: 21.610.392	
EMILIANO JULIAN RIVIELLO ERMACORA	2.450,00




## DETALLE ANALITICO DE CUENTA

## DEUDORES POR ANTICIPOS A RENDIR

## IMPORTE

LOS PLATANOS 650 (SUR) - B° DEL BONO - CIUDAD DE SAN JUAN - C.P.: 5400 D.N.I.: 22.958.672	
HECTOR ALDO ROCHETTI ROLDAN	2.450,00
AV.RAWSON 409 (SUR) CIUDAD DE SAN JUAN - C.P.: 5400 D.N.I.: 21.016.734 DESP.DE ADUANA	
C.P.N. MARIA LAURA YANZON	2.450,00
PERITO MORENO 1270 (NORTE) - B° SMATA - CIUDAD DE SAN JUAN - C.P.: 5400 D.N.I.: 21.406.374	
SANTIAGO NICOLAS BRIZUELA	2.450,00
URQUIZA 905 CIUDAD DE LA RIOJA - C.P.: 5300 D.N.I.: 22.029.663 ANALISTA DE MERCADO	
LIC. MARIA NIDIA TOSOLINO	2.450,00
AV. CORDOBA 1220 CIUDAD DE LA RIOJA - C.P.: 5300 D.N.I.: 23.963.722	
C.P.N. JUAN FERNANDO CARRIZO VOGT	2.450,00
PRINGLES 1417 CIUDAD DE SAN LUIS - C.P.: 5700 D.N.I.: 22.140.419	
LIC. SANDRA HAYDEE UCELAY LOMBARDI	2.450,00
FUERTE CONSTITUCIONAL 324 VILLA MERCEDES - SAN LUIS - C.P.: 5730 D.N.I.: 23.066.117	
TOTAL	<u><u>365.090,43</u></u>



DEUDORES POR APORTES ART. 15 C. O.

CREDITO CORRIENTE

1 DOC. DE U\$S 590,689,20 (\$0,9990.-C/U\$S)	590.098,51		
NOVIEMBRE Y DICIEMBRE DE 1992	303.638,16		
EJERCICIO 1993	2.018.013,31		
EJERCICIO 1994	2.768.724,78		
EJERCICIO 1995	2.682.178,31		
EJERCICIO 1996	1.782.208,51		
EJERCICIO 1997	3.056.868,96		
EJERCICIO 1998	3.253.874,14	16.455.604,68	
PREVISION - DEUDORES POR APORTES ART. 15 C.O.		(11.396.676,80)	5.058.927,88
<b>TOTAL CORRIENTE</b>			<b>5.058.927,88</b>

CREDITO NO CORRIENTE

4 DOC. DE U\$S 590,689,20 (\$0,9990.-C/U\$S)	2.360.394,04
--	--------------

TOTAL

7.419.321,92

RESUMEN TOTAL DE LA DEUDA DE LA M. C. BUENOS AIRES AL 31/12/97

MUNICIPALIDAD DE LA CIUDAD DE BUENOS AIRES

POR APORTES AR. 15 CARTA ORGANICA

DEUDA CONSOLIDADA AL 31/10/92

5 DOC.VTO.25/02 DE 1998 AL 2003

DE U\$S 590.689,20 (\$0,9990.- C/U\$S)

SALDO DEUDA 31/10/92 \$ 1.586.251,70

INTERESES A PERCIBIR \$ 1.364.240,85

NOVIEMBRE Y DICIEMBRE DE 1992

EJERCICIO 1993

EJERCICIO 1994

EJERCICIO 1995

EJERCICIO 1996

EJERCICIO 1997

EJERCICIO 1998

TOTAL

2.950.492,55

303.638,16

2.018.013,31

2.768.724,78

2.682.178,31

1.782.208,51

3.056.868,96

3.253.874,14

18.815.998,72

INTERESES A DEVENGAR DEUDA DE LA M.C.B.A.

OTRAS DEUDAS CORRIENTES

INTERESES A DEVENGAR DEUDA M.C.B.A

272.848,17

OTRAS DEUDAS NO CORRIENTES

INTERESES A DEVENGAR DEUDA M.C.B.A

1.091.392,67

TOTAL

1.364.240,84

**DETALLE ANALITICO DE CUENTA****DEUDORES AGENTE DE BOLSA**

C. MARINA	4.191,01
G. CUCCHIARA	3.701,75
S. CORSIGLIA	3.188,16
TOTAL	<u>11.080,92</u>

**DETALLE ANALITICO DE CUENTA****DEUDORES EN GESTION JUDICIAL**

Causa N° A - 351 del Juzgado en lo Criminal y  
Correccional N° 1 de la Capital Federal  
U\$S 42.771,19 x \$ 5,580  
Marta Sandez Faltante de Caja  
Previsión por Incobrables

23.866,33

552,51

(24.418,84)--- 0 ---

## PROVEEDORES

CONCEPTO	IMPORTE
AEROLINEAS ARG.	58.585,03
CORREO ARG.	2.594,70
EDESUR SA	11.648,45
CAJA NAC. DE AHORRO Y SEGURO	262,35
STURTZ LUIA ALBERTO	52.200,00
SARDAÑONS RICARDO	390,00
FONDO COOPERADOR SIAC	126,00
COMP. RADIO COMP MOVILES	2.156,75
COMP. RADIO COMP MOVILES	652,50
STARTEL	270,89
STARTEL	3.630,00
GRAFICA PINTER SA	1.710,00
EMPRESA FUMIGADORA ITALO	478,00
MINIPHONE SA	667,96
MARCOS BALMACEDA	1.425,00
MARCOS BALMACEDA	33.570,00
MARCOS BALMACEDA	2.976,00
DIGITAL COMMUNICATION SERVICE	137,75
PRODUCCIONE IANNUCCI	2.300,00
PRODUCCIONE IANNUCCI	744,00
LINEAS AEREA PRIVADAS ARG.	2.813,00
LINEAS AEREA PRIVADAS ARG.	2.954,00
BUFANO SA	3.950,00
BOSTON COMPANIA ARG DE SEG.	142,79
ILUMINACION ALMAR	10,00
PARANA SA SEG.	384,00
MARTINEZ SUSANA BEATRIZ	237,90
DINAR LINEAS AEREAS	660,00
MARTINEZ JOSE ANDRES	6.780,00
CORREO ARG	11,00
PEREVELLI RODOLFO	1.320,00
SIMENS SA	325,96
CANTER	832,00
IGNACIO JOSE LOPEZ Y ASOC.	248,05
FERREYRA VIRGILIO ARNALDO	12.010,00
A. B. COMUNICACIONES	980,00
CORRENTE GABRIELA	1.590,00
POLICIA FEDERAL ARG	2.356,20
PIXEL SRL	2.347,40
SERVICIOS TICKET SA	3.995,20
POLLEDO ARTUSO SRL	25.730,00
GONZALEZ JESUS	62.315,00
DALLERA GABRIEL	6.696,32
SEBASTIAN GUEDES	1.800,00
SEBASTIAN GUEDES	1.800,00
<b>TOTAL</b>	<b>318.814,20</b>

## ANALISIS DE CUENTAS

## LOCADORES DE OBRA

CONCEPTO	IMPORTE
ANCAROLA RICARDO HORACIO	3.237,00
PASTORI VIVIANA	1.395,00
PACHER MIGUEL ANGEL	1.395,00
MILOCCO GUALBERTO J.M.	1.395,00
DIAZ ADOLFO GABRIEL	1.395,00
GOMEZ PACHECO HECTOR	1.395,00
ZUBIMENDI JESUS IGNACIO	1.395,00
GOMEZ RINESI JOSE RAUL MANUEL	1.395,00
GODANO ALCIDES FRANCISCO	1.395,00
CALDELARI GUSTAVO EDUARDO	1.395,00
BEATO FELIPE ALBRTO	1.395,00
MATA ELVIRA LUISA	1.395,00
REYNA ROBERTO ANTONIO	1.395,00
TOCINO SERGIO C	1.462,00
BLANCO LUIS A	300,00
KIDA ATSUSHI	2.904,00
SUCHOWINSKI TEODORO	9.521,00
PACINI ROBERTO	2.730,00
GARCIA MARIO PEDRO	1.091,45
BOTTARO HUGO SANTIAGO	3.388,00
GALUCCI SILVIA SOLEDAD	1.584,00
GALLO MIRTA PAULIONA	3.500,00
MEDAWAR ALDO	3.812,00
ALVAREZ DE RIOS MIRTHA	900,00
GUALLART SUSANA ELISA	735,00
CHIRINO JUAN CARLOS	1.100,00
EVANGELISTA RAFAEL	700,00
CAMINOTTI MARIANA	1.755,00
CISCAR AMADEO DARIO	2.362,00
TULLIO MARIA TERESA	840,00
KIRIACHEK OSCAR ALEXIS	1.710,00
FLORES JOSE ALBERTO	1.700,00
FOLMER OSCAR DANIEL	2.430,00
VELAZQUEZ DE FREDES ELVIRA	3.072,00
LENZI LUIS MARCELO	387,00
SAVASTA MARCELO CLAUDIO	1.005,00
YAPURA PABLO FERNANDO	6.850,00
SATRAGNO ELVIRA LAURA	914,00
FUNYDER	3.422,00
COBENAS GRACIELA SILVIA	3.263,00
ESTRADA CARLOS MANUEL	6.957,00
ESCARY JULIO CESAR	4.110,00
STOPINNI HECTOR FELIX	1.462,00
ESTRELLA ORREGO MARIO GERARDO	1.462,00

**ANALISIS DE CUENTAS****LOCADORES DE OBRA**

CONCEPTO	IMPORTE
DONNA DANIELA	2.475,00
ANAYA CARLOS ALBERTO	1.395,00
ORTIZ JORGE	5.220,00
MASSARA NESTOR G	951,00
<b>TOTAL</b>	<u>107.446,45</u>

# ANALISIS DE CUENTAS

161



## ACREEDORES VARIOS

CONCEPTO	IMPORTE
TRANSFERENCIA AL FFI	222.570,70
FIGUEROA MARIA TERESA	500,00
FIGUEROA MARIA TERESA	500,00
MERLINI RAMIRO	200,00
FLORES RAUL ALBERTO	1.291,68
BOCHER ADRIANA	18,00
CORNEJO LUIS GUILLERMO	8,00
VILLELLI MIGUEL ANGEL	2.812,00
UNIFORUM ARGENTINA	150,00
TAKAHASHI MARIA	200,00
CAMINOTTI MARIANA	1.215,00
FISHER GUILLERMO JUAN	1.912,00
SABAINI KING JORGE ESTEBAN	200,00
GALHARRETBORDE JUAN	200,00
RAPACCINI ALICIA	200,00
VIVONA EDITH	1.374,00
PONCIO RUBEN DOMINGO	1.395,00
DALMASSO MARCELO FAVIO	800,00
CFI - LA PLATA	8.220,00
TODA EVENTOS	122.940,00
KEYTECH SA	4.174,50
OLMEDO RICARDO ALBERTO	1.105,00
ROSSI LUIS ERNESTO	10.800,00
RAPACCINI ALICIA NOEMI	77.300,00
GALIMBERTI ALEJANDRO LUIS	5.900,00
INTONIO LUIS ALBERTO	20.000,00
MECEI SA	2.000,00
MELE TITO ANIBAL	1.200,00
MULLER MARIO RODOLFO	16.514,00
SATRAGNO ELVIRA LAURA	800,00
CLAVERIE RUBEN PEDRO	1.683,00
SACCOMANI MARIA DE LOS ANGELES	1.283,00
DALLERA RUBEN	10.044,48
CETLINAS GABRIELA	1.200,00
MENNITI ARIEL	2.175,00
MURAD MIGUEL ANGEL	3.825,00
DA COSTA PABLO MARTIN	2.720,00
HERNANI RIVERO FELIX HUGO	2.987,50
GOMEZ ALBERTO	2.750,00
ROMANO LUIS EDUARDO	500,00
CORNEJO HECTOR A.	1.939,10
PALOMINO HECTOR	427,00
FECAM SA	304,20
MIRANDA MARIANI MARCELO E	1.282,00
HENDLER ROSINA	325,00
CONV CFI - MINIST. DE INDUST. CANADA	7.000,00
RYBCO SA	97.065,59
<b>TOTAL</b>	<b>644.010,75</b>



## DETALLE ANALITICO DE CUENTA

## DEPOSITOS EN GARANTIA

CONCEPTO	IMPORTE
ALCATEL BUSINESS SYSTEMS ARGENTINA	16.679,70
TAB TRANSPORTADORA DE CAUDALES S.A.	3.828,00
BALMACEDA MARCOS	2.040,00
SACERDOTI S.A.	2.788,00
ALCATEL BUSINESS SYSTEMS ARGENTINA	32.302,18
INDIA CIA. DE SEGUROS GRALES. S.A.	1.890,00
GENERAL DE FIANZAS Y GTIA. S.A.	5.042,10
S.A. ORGANIZACION COORDINADORA ARGENTINA	727,00
EMPRESA FUMIGADORA ITALO ARGENTINA	573,60
SOLARTEC S.A.	1.801,30
ACEM SRL	7.865,00
JUPITER	1.126,60
ABEQUIN SRL	51,93
MERCANTIL ANDINA	2.017,00
CORRENTE GABRIELA	3.816,00
CIMBARO HECTOR RUBEN	1.889,00
AVANZADA GRAFICA SA	91,36
PARANA SA SEGUROS	970,00
AKIAN GRAFICA	486,00
GRAFICA PRINTER S.A.	8.981,80
ARTES GRAFICA BUSCHI S.A.	3.998,50
SING PUBLICIDAD SRL	665,50
EMPE DISEÑOS S.A.	1.465,10
ORGANIZACION NED ITEM	90,00
SERVICIO TIKET S.A.	2.400,00
AGUAS TRAFUL S.A.	605,24
EST. CAPORASO S.A.	268,62
PUENTE DANIEL PABLO	814,33
VIGENCIA S.A.	1.848,00
TRANSPORTES ANDREANI S.A.	786,00
CORREO ARGENTINO S.A.	5.310,95
MSA S.A.	30.000,00
UNITECH S.A.	30.000,00
PITTERA PABLO RODOLFO	3.120,00
BARRIENTOS MARCELO	735,00
ELENCO S.A.	2.800,25
FERRARI RICARDO	249,23
CYM COMPUTACION S.R.L.	894,32
CENTRO MEDICO INTEGRAL	663,00
ELENCO S.A.	9,00
INCOTEX	268,60
LAMBERTI SILVIO EDGARDO	1.214,80
JUALEX S.A.	459,22
MARIO D. PEREL	590,65
MATERIALES ELECTRICOS S.H.	469,62
POLLERO ARTUSO S.R.L.	34.860,00
EDGARDO LAMBERTI	651,00



## DETALLE ANALITICO DE CUENTA

## DEPOSITOS EN GARANTIA

CONCEPTO	IMPORTE
SOLAPARQUE S.R.L.	1.815,00
SMART S.A.	3.121,80
LAMBERTI S.A.	580,79
SERVICIOS DIGITALES	245,63
SRVISOFT S.A.	288,00
PROVINCIA A.R.T.S.A.	2.200,00
J & G S.R.L.	468,00
NESTOR E. MIGUEL	170,68
MARTINEZ SUSANA	750,00
<b>TOTAL</b>	<b><u>229.843,40</u></b>



## DETALLE ANALITICO DE CUENTA

## OTRAS DEUDAS

CONVENIO TRILATERAL MINISTERIO DEL INTERIOR-TUCUMAN	245.131,79
CONVENIO TRILATERAL MINISTERIO DEL INTERIOR-CORDOBA	49.802,04
CONVENIO TRILATERAL MINISTERIO DEL INTERIOR-STGO. DEL ESTERO	78.954,32
CONVENIO TRILATERAL MINISTERIO DEL INTERIOR-CATAMARCA	108.606,61
CONVENIO PROYECTO CANAL FEDERAL	2.940,86
<b>TOTAL</b>	<u><u>485.435,62</u></u>

**ANALISIS DE CUENTA****REMUNERACIONES**

AGUILAR ALICIA (LIQUIDACION FINAL)	600,00
TAKAHASHI MARIA (MOV. NOV.)	50,00
LARTITEGUI ELDA (MOV. NOV.)	50,00
<b>TOTAL</b>	<b><u>700,00</u></b>

## RESIDUOS PASIVOS 1998

CODIGO ESPECIFICO	APELLIDO Y NOMBRE	PCIA.	EXPTE. / LEGAJO	PARTIDA Y AREA	MONTO DEL CONTRATO
4207/97/9	CORREO ARG	25	153	588-014	2.240,46
4207/97/9	CORREO ARG	25	153	588-014	50.514,80
4990/98/6	CEMIBA	25	46/98	559-014	1.105,00
5189/98/6	GRAFICA PINTER S.A.	29	184	567-030	66.464,30
5319/98/3	ANDREANI S.A.	25	77	588-014	6.646,00
5426/98/4	NORTE DISTRIBUCIONES SRL	25	157	678-014	4.646,40
5509/98/8	BUFANO S.A.	25	198	567-030	47.096,00
5597/98/9	MARCOS BALMACEDA	25	139/98	699-014	1.900,00
5664/98/9	WESEN	25	117	699-014	6.500,00
5681/98/9	SERVISOFT ARGENTINA S.A.	25	140	567-030	2.880,00
5710/98/1	PIXEL WORD	29	168	567-030	3.285,15
5721/98/6	ASCENSORES OTIS SACIF	25	32/97	699-014	968,00
5732/98/0	TRANSP. DE CAUD. VIGENCIA S	25	42/98	559-010	1.540,00
5755/98/1	IN CONTEXT SRL	29	172	567-030	3.581,20
5759/98/9	EMP. FUM. ITALO ARGENTINA	25	160	559-030	72,60
5763/98/0	DALLERA GABRIELA	25	212	678-030	25.111,20
5765/98/4	RAFAEL M. COSENTINO	25	193	699-014	800,00
5768/98/0	TEAMBRIL S.R.L.	25	165/98	559-030	302,50
5769/98/1	TODO EVENTO	25	211	569-030	286.860,00
5773/98/3	W 3 COMUNICACION	25	114	567-030	5.807,90
5774/98/5	PROVINCIA ART	25	121	559-014	3.540,36
5775/98/7	LIBRERIA LF	25	74	567-014	292,00
5776/98/9	MARIO SILY	25	198	567-030	2.211,00
6102/97/5	SARAVIA CARLOS	03	3422	479-036	12.904,00
6115/98/3	CONV. CFI - SANTA FE	21	3436	778-036	35.700,00
6125/98/6	LOEDA RICARDO	20	2410	479-036	43.960,00
6137/98/2	FACTOR ADOLFO	03	3407	479-036	8.910,00
6151/98/7	CONV. CFI - CATAMARCA	03	3407	778-036	14.861,00
6229/7/97	DI PILATO CARLOS	23	3471	479-036	800,00
6326/97/5	MORADO ADRE ROSANNA	19	2099	479-036	2.567,00
6331/97/9	CORDOBA BUSTOS ALFREDO	03	3387	479-036	3.892,00
6351/97/4	ASOC. COOP. DE LA FAC. DE SC	03	3407	479-036	3.425,00
6355/97/1	SUELDO HILDA YOLANDA	03	3387	479-036	3.582,00
6370/97/8	LOPEZ ZUNILDA CRISTINA	29	3555	479-036	16.399,00
6376/97/9	CONV. CFI - MISIONES	14	3563	778-036	49.550,00
6381/97/2	JURADO SUSY B.	10	3113	479-036	3.232,00
6394/97/0	FEDULLO OSCAR C.	03	3566	479-036	6.512,00
6395/97/2	DE LA VIA MARCELA C.	10	3113	479-036	4.543,00
6399/97/0	ITURBURU JUAN RAMON	08	3476	479-036	12.197,00
6528/98/6	GOMEZ RAUL	13	3257	479-036	7.140,00
6529/97/8	LEONELLI MARIA GABRIELA	06	3334	479-036	810,00
6543/97/2	FOND.AFEC.ESP.FORT. UOP	25		479-036	958.000,00
6544/97/4	FOND.AFEC.ESP.FDO.PEQ.COMUN.	25		479-036	304.000,00
6547/98/0	VEGA MARIA B.	11	3572	479-036	4.440,00
6560/98/2	MAYORGA OSCAR ERNESTO	07	3511	778-036	168,00
6565/98/1	CELLARIO WALTER DARIO	05	3611	479-036	16.800,00
6575/98/4	CONV. CFI. CHUBUT	07	3511	778-036	33.300,00
6589/98/4	POLIAK ENRIQUE PABLO	06	3627	479-036	9.828,00

## RESIDUOS PASIVOS 1998

CODIGO ESPECIFICO	APELLIDO Y NOMBRE	PCIA.	EXPTE. / LEGAJO	PARTIDA Y AREA	MONTO DEL CONTRATO
6619/98/9	BARZOLA FEDERICO PABLO	13	3257	479-036	5.460,00
6623/98/0	BRESLIN GLORIA	25	3647	479-030	4.200,00
6641/98/2	GOMEZ ASTUDILLO MYRYAM	03	3645	479-036	1.472,00
6642/98/4	DIAZ JOSE LUIS	20	3138	479-036	10.419,00
6644/98/8	POVEDA HUGO	10	3113	479-036	3.900,00
6645/98/0	ALVAREZ PATRICA LEONOR	07	3211	479-036	2.500,00
6647/98/3	KLEINE HERING HENRICH M.	10	3113	479-036	9.000,00
6654/98/0	MARTINEZ CARZOILO ERNESTO	29	3656	479-036	2.441,00
6664/98/3	BENNER ORIHUELA TULIO	25	3660	479-036	6.960,00
6668/98/0	INST. NAC. DEL AGUA Y MEDIO A	21	3656	479-036	7.040,00
6675/98/8	PARRA RICARDO UBALDO	06	3677	479-030	1.432,00
6676/98/0	SANTILLAN OSCAR ALFREDO	17	3672	479-030	1.170,00
6680/98/1	ARGUELLO MARIO DANIEL	03	3407	479-030	5.953,00
6682/98/5	GARCIA MARIO PEDRO	02	3679	479-030	1.872,00
6683/98/7	GARAT PABLO MARIA	25	3678	479-030	2.142,00
6684/98/9	CAMINOTTI MARIANA	29	3674	479-030	5.225,00
6688/98/6	COLOMBO MARIA EUGENIA	23	3185	479-036	10.815,00
6690/98/4	WIERNA MARIA FERNANDA	10	3689	479-036	1.710,00
6695/98/3	BAUDINO GUILLERMO ANDRES	11	3221	479-036	9.240,00
6697/98/7	KWEITEL MERCEDES CARINA	05	3687	479-030	3.500,00
6698/98/9	ROMAGNOLI SERGIO O.	15	3693	479-036	2.250,00
6700/98/3	HERZFELD ALEJANDRO	11	3221	479-036	4.545,00
6701/98/5	HUERTAS OSCAR NORMANDO	10	3688	479-036	2.680,00
6702/98/7	GELENE ALBERTO CESAR	11	3221	479-036	7.695,00
6703/98/9	NIGRA ANA MARIA	19	3441	479-036	4.183,00
6704/98/0	WILLIAMS JOHN ALLEN	07	3699	479-036	4.185,00
6705/98/2	SCAGLIONE ELDA ELISA NOEM	22	3659	479-036	13.552,00
6706/98/4	CONV. CFI. SALTA	17	3692	778-010	101.267,00
6709/98/0	MUÑIZ OLIVERA AGUIRRE	19	3239	479-036	1.824,00
6711/98/8	VARGAS MONICA ROSANA	19	3239	479-036	3.964,00
6712/98/0	ANASTASI MARIA VALERIA	19	3239	479-036	3.710,00
6714/98/3	GUZMAN STEFANI A.V.	19	3239	479-036	4.500,00
6716/98/7	MAYER CELIA	29	3405	479-030	3.024,00
6718/98/0	SCHWANNEK PATRICIO	03	3711	479-030	11.012,20
6725/98/8	WINGORD JORGE MARCELO	15	3670	479-036	2.160,00
6727/98/1	CESPEDES GUILLERMO LUIS	03	3387	479-036	3.120,00
6734/98/9	MAGNANI CESAR RAUL	03	3719	479-036	3.758,00
6738/98/6	MORILLA ALFREDO DAMIAN	02	3696	479-036	9.438,00
6741/98/6	MONFERRAN EDUARDO ADEN	03	3387	479-036	3.741,00
6746/98/5	FAC. DE TURISMO UNIV. DEL NEUQ.	15	3686	479-036	5.873,00
6753/98/2	SOSA IVANA SILVINA	15	3683	479-036	3.670,00
6754/98/4	WEHBE MARIA CRISTINA	18	3730	479-036	2.870,00
6756/98/8	MARTIN ZOTES JOSE EUGENIO	02	3696	479-036	10.800,00
6759/98/3	MASSARI ANDDREA FABIANA	16	3648	479-036	743,00
6761/98/1	LAURENCENA DE DUMIAIS LYDI	03	3704	479-036	3.660,00
6762/98/3	CONV. CFI. MINIST. DE INDUST.	25	3609	778-030	29.000,00
6764/98/7	F.C.N.Y. M. UNLP.	04	3921	479-036	4.000,00
6767/98/2	SCARIOT FAVIO ANDRES	17	3134	479-036	4.637,00

## DETALLE ANALITICO DE CUENTA

## RESIDUOS PASIVOS 1998

CODIGO ESPECIFICO	APELLIDO Y NOMBRE	PCIA.	EXPTE. / LEGAJO	PARTIDA Y AREA	MONTO DEL CONTRATO
6768/98/4	GARCIA RODOLFO FERNANDO	17	3134	479-036	5.224,00
6769/98/6	MASSEI GUSTAVO RODLFO	17	3134	479-036	7.840,00
6775/98/1	BURGOS MARIELA ONDINA	17	3134	479-036	2.975,00
6778/98/7	LAZARTE GUSTAVO LUCIO	17	3134	479-036	7.014,00
6781/98/7	ARAOZ LUIS RODOLFO	24	3732	479-036	4.085,00
6785/98/4	PINEDA CLEMENTE LAURENTIN	17	3134	479-036	8.258,00
6786/98/6	MEDAWAR ALDO ANTONIO	18	3738	479-036	5.832,00
6790/988	QUIRIACO TURITICH LILIA E.	17	3692	479-010	6.210,00
6792/98/1	BOURLLOT RUBEN ISIDRO	08	3737	479-036	5.377,00
6795/98/7	BLANCO ROSALEEN PATRICIA	17	3742	479-036	4.410,00
6808/98/1	MASSOLO ALEJANDRA INES	16	3761	479-036	7.080,00
6810/98/0	BOU ABDO LEANARDO JAVIER	16	3751	479-036	2.288,00
6811/98/1	NAVARRO VIVIANA MARIEL	20	3486	479-036	1.785,00
6820/98/2	CARRANZA TORRES JAVIER	25	3749	479-030	1.440,00
6822/98/6	CERATO DE BAS ADRIANA	04	2778	479-036	663,00
6824/98/0	FIDEL GABRIEL ALEJANDRO	13	3743	479-036	7.950,00
6825/98/1	GIACOSA RICARDO HUGO	21	3256	479-036	4.250,00
6833/98/0	PESTCHANKER FEDERICO F.	19	3541	479-036	7.840,00
6834/98/2	FACULTAD DE ING. UNLP	02	3700	479-036	9.600,00
6835/98/4	FUNDACION PARA LA REVOLUCION	11	3769	479-036	5.933,00
6837/98/8	VERANO ALFREDO MANUEL	05	3746	479-036	16.892,00
6866/98/4	GATICA ANDREA ALEJANDRA	15	3580	479-030	1.020,00
6867/98/6	JULIAN MARIANGEL	15	3580	479-030	867,00
6868/98/8	ARBIAZA HECTOR OMAR	06	3772	479-036	2.220,00
6878/98/0	PALACIOS MARISA EDITH	25	3782	479-010	1.700,00
6895/98/0	PAGANI ANDREA MARIEL	07	3791	479-036	3.060,00
6896/98/2	CIOCCO NESTOR FERNANDO	07	3792	479-036	1.690,00
6909/98/7	POPOLIZZO EDUARDO RAFAEL	24	3802	479-036	665,00
6921/98/8	ROA RUBEN DARIO	21	3536	479-010	1.200,00
6922/98/0	FARREL JAVIER LUIS	29	3824	479-030	7.550,00
6923/98/1	RAIZBOIM IRENE NORA	29	3824	479-030	4.709,00
6924/98/3	FARBER MARIO EDUARDO	29	3824	479-030	9.236,00
6925/98/5	FOND. AFECT. ESP. FIN CAP.	25		479-036	1.900.000,00
6926/98/7	FOND. AFECT. ESP. FIN RED INF.	25		789/002	4.500.000,00
6946/97/2	FOND.AFEC.ESP.DIAG. EMP.	25		479-036	1.500.998,00
9378/95/6	FOND.AFEC.ESP.DES.RED INFORM.	25	03/95	789-002	3.811.366,40
	TOTAL				14.303.424,47



## COMPROMISOS DIFERIDOS 1999

CODIGO ESPECIFICO	APELLIDO Y NOMBRE	PCIA.	EXPT. / LEGAJO	PARTIDA Y AREA	MONTO DEL CONTRATO
4990/98/6	CEMIBA	25	46/98	559-014	2.210,00
5350/98/8	EMPRESA FUMIGADORA ITALO	25	88/97	559-014	2.868,00
5370/98/3	KIT OFFICE SERVICE S.A.	25	93/98	569-014	43.064,00
5597/98/9	MARCOS BALMACEDA	25	139/98	699-014	19.000,00
5610/98/8	DG ARGENTINA S.A.	25	164/96	699-014	6.504,00
5630/98/3	INTERCON S. DE H.	25	65/97	699-014	544,50
5683/98/2	A.B. COMUNICACIONES	25	167/97	699-014	9.800,00
5689/98/3	CARRIER ARGENTINA	25	155/96	699-014	5.566,00
5698/97/5	CORRENTE GABRIELA	29	143	569-030	15.900,00
5714/98/9	TEAMBRILL S.R.L.	25	166/98	559-014	29.000,00
5717/98/4	SERVICIOS TICKET S.A.	25	6/98	688-014	15.980,80
5721/98/6	ASCENSORES OTIS SACIF	25	32/97	699-014	2.904,00
5732/98/0	TRANSP. DE CAUD. VIGENCIA S	25	42/98	559-010	7.700,00
5735/98/6	MARTEFA S.R.L.	25	61/98	559-014	91.086,00
5736/98/8	COMERCIALIZADORA DE BIENES	25	78/98	569-014	18.200,00
5757/98/5	MICROSTAR S.A.	25	118/98	559-030	4.300,00
5759/98/9	EMP. FUM. ITALO ARGENTINA	25	160	559-030	726,00
5768/98/0	TEAMBRIL S.R.L.	25	165/98	559-030	3.025,00
5774/98/5	PROVINCIA ART	25	121	559-014	17.701,85
6177/97/3	ANCAROLA RICARDO HORACIO	08	3457	479-036	5.180,00
6394/97/0	FEDULLO OSCAR C.	03	3566	479-036	21.708,00
6499/97/3	EST.ESPERIMENTAL AGR.	24	3600	479-036	34.554,00
6548/98/1	KIDA ATSUSHI	07	3605	479-036	11.616,00
6550/98/0	CFI S.A. CONSULTORA	25	3610	778-014	2.124.000,00
6573/98/0	UMASKY JOSE OMAR	29	3420	479-014	13.940,00
6574/98/2	AIMETTA JORGE SANTIAGO	18	3102	479-036	10.872,00
6575/98/4	CONV. CFI. CHUBUT	07	3511	778-036	13.320,00
6583/98/3	RIBARICH ANA GABRIELA	25	3628	479-014	22.350,00
6588/98/2	INST. CS. APLICADAS	02	3624	479-036	36.990,00
6591/98/2	VALLES IRIS DELIA	21	3630	479-036	14.265,00
6592/98/4	ESCUDERO PATRICIA R.	21	3624	479-036	16.155,00
6595/98/0	BELLINI MIGUEL ANTONIO	21	3629	479-036	22.905,00
6602/98/3	FUND. ECO. POR UNA VIDA MEJOR	02	3632	479-036	14.525,00
6604/98/7	ZOPPI RENE E.	25	3409	479-004	7.800,00
6614/98/0	TOBELEM VIVIANA SILVIA	13	3257	479-036	6.750,00
6615/98/1	GOMEZ DE VEDIA YOLANDA	18	3155	479-036	11.445,00
6616/98/3	GENEM AMANDA SUSANA	13	3210	479-036	5.875,00
6617/98/5	ANDRADA LILIA BEATRIZ	25	3642	479-030	21.600,00
6619/98/9	BARZOLA FEDERICO PABLO	13	3257	479-036	8.190,00
6621/98/7	OTADUY FERNANDO	25	3131	479-036	12.180,00
6622/98/9	MONTANO ADRIANA B.	13	3257	479-036	2.880,00
6624/98/2	CONV. CFI. JUJUY	10	3643	778-030	33.000,00
6625/98/4	LAZARO ALFREDO	25	2970	479-010	9.600,00
6626/98/6	CANELOSI HORACIO FABIAN	13	3257	479-036	17.360,00
6627/98/8	AMAD FERNANDO MIGUEL	13	3257	479-036	11.250,00
6630/98/8	RASCHIA CRISTINA	13	3257	479-036	10.900,00
6632/98/1	MANSILLA DANIEL ALBERTO	13	3257	479-036	15.750,00
6635/98/7	GIGLES JORGE ROBERTO	25	3122	479-014	23.085,00



COMPROMISOS DIFERIDOS 1999

CODIGO ESPECIFICO	APELLIDO Y NOMBRE	PCIA.	EXPTE. / LEGAJO	PARTIDA Y AREA	MONTO DEL CONTRATO
6636/98/9	MARTI RUBEN DAVID	29	3576	479-030	4.200,00
6637/98/0	MAISANO JORGE ALBERTO	17	3153	479-036	15.000,00
6640/98/0	FRONTERA LUIS JAVIER	25	3175	479-030	2.069,00
6642/98/4	DIAZ JOSE LUIS	20	3138	479-036	13.890,00
6643/98/6	HOLZER BARBARA	10	3113	479-036	3.875,00
6644/98/8	POVEDA HUGO	10	3113	479-036	3.900,00
6645/98/0	ALVAREZ PATRICA LEONOR	07	3211	479-036	2.500,00
6646/98/1	MUÑOZ MARCELO MIRCO	07	3211	479-036	5.470,00
6647/98/3	KLEINE HERING HENRICH M.	10	3113	479-036	4.500,00
6651/98/5	ICHAZO GUSTAVO JULIO	07	3211	479-036	10.505,00
6654/98/0	MARTINEZ CARZOILO ERNESTO	29	3656	479-036	12.210,00
6658/98/8	WALKER JUAN CARLOS	07	3211	479-036	4.513,00
6659/98/0	BRACAMONTE PABLO LUIS	04	1391	479-036	8.000,00
6660/98/6	TELLERIARTE RICARDO JOSE	12	3658	479-036	19.602,00
6661/98/8	DIAZ JOSE MANUEL	25	3148	479-004	2.160,00
6664/98/3	BENNER ORIHUELA TULIO	25	3660	479-036	12.528,00
6667/98/9	DI PASQUA EDGARDO MIGUEL	08	3620	479-036	20.049,00
6668/98/0	INST. NAC. DEL AGUA Y MEDIO A	21	3656	479-036	8.800,00
6670/98/9	FERNANDEZ JOSE LUIS	25	3244	479-010	12.900,00
6673/98/4	PANES SANDRA EMILCE	02	3675	479-030	4.410,00
6674/98/6	NICOLINI HECTOR	08	1067	479-030	27.536,00
6676/98/0	SANTILLAN OSCAR ALFREDO	17	3672	479-030	1.950,00
6677/98/1	STOCKLI FERNANDO ADOLFO	09	3137	479-036	5.040,00
6679/98/5	ROBLEDO EDUARDO DANIEL	03	3336	479-030	5.808,00
6680/98/1	ARGUELLO MARIO DANIEL	03	3407	479-030	7.655,00
6683/98/7	GARAT PABLO MARIA	25	3678	479-030	3.150,00
6684/98/9	CAMINOTTI MARIANA	29	3674	479-030	7.315,00
6685/98/0	MIRANDA JORGE LUIS	29	3674	479-030	2.904,00
6686/98/2	CRESPILLO RAUL ARTURO	12	2680	479-036	6.120,00
6687/98/4	BOTTARO HUGO SANTIAGO	07	3211	479-036	4.065,00
6689/98/8	ZUBIETA ROBERTO HUGO	29	120	479-030	15.345,00
6693/98/0	BONILLA LUCILA MARIANNE	06	1067	479-030	5.880,00
6694/98/1	SANDONI SILVIA NOEMI	19	3694	479-036	19.355,00
6695/98/3	BAUDINO GUILLERMO ANDRES	11	3221	479-036	9.240,00
6699/98/0	LOISEAU CLAUDIO	25	3133	479-030	43.200,00
6700/98/3	HERZFELD ALEJANDRO	11	3221	479-036	4.545,00
6702/98/7	GELENE ALBERTO CESAR	11	3221	479-036	7.695,00
6703/98/9	NIGRA ANA MARIA	19	3441	479-036	18.406,00
6705/98/2	SCAGLIONE ELDA ELISA NOEM	22	3659	479-036	45.740,00
6707/98/6	CIACERA LAURA ELINA	12	3058	479-036	10.800,00
6708/98/8	ALMEIDA PEDRO LEON	16	3481	479-036	16.227,00
6709/98/0	MUÑIZ OLIVERA AGUIRRE	19	3239	479-036	14.815,00
6710/98/6	MENGUZZI EDUARDO JOSE	10	3113	479-036	16.150,00
6711/98/8	VARGAS MONICA ROSANA	19	3239	479-036	31.712,00
6712/98/0	ANASTASI MARIA VALERIA	19	3239	479-036	30.147,00
6713/98/1	TEJERINA ALANIZ ERNESTO J.	10	3113	479-036	11.550,00
6714/98/3	GUZMAN STEFANI A.V.	19	3239	479-036	36.567,00
6716/98/7	MAYER CELIA	29	3405	479-030	9.072,00

## COMPROMISOS DIFERIDOS 1999

CODIGO ESPECIFICO	APELLIDO Y NOMBRE	PCIA.	EXPTE. / LEGAJO	PARTIDA Y AREA	MONTO DEL CONTRATO
6717/98/9	BOLLA MARIA CRSITINA	10	3113	479-036	6.900,00
6719/98/2	PETRIELLA ANGEL ALBERTO	09	3137	479-036	9.030,00
6720/98/9	NOVICK DE SENEN GONZALEZ	29	3404	479-030	11.160,00
6721/98/0	CONV. CFI. SANTA FE	21	3710	778-036	90.475,00
6722/98/2	WELPMANN ALFREDO MIGUEL	15	3424	479-036	12.762,00
6723/98/4	ORLANDINI ELENA BEATRIZ	15	3424	479-036	4.024,00
6724/98/6	FUKS MARIANA INES	15	3424	479-036	4.685,00
6725/98/8	WINGORD JORGE MARCELO	15	3670	479-036	3.240,00
6727/98/1	CESPEDES GUILLERMO LUIS	03	3387	479-036	3.120,00
6728/98/3	SCHULEIN SYLVIA MONICA	29	2963	479-030	4.500,00
6729/98/5	FONTANALS JORGE RICARDO	25	2865	479-030	7.200,00
6730/98/1	TUBIO ADRIAN AUGUSTO	16	3714	479-036	12.195,00
6731/98/3	UCELAY LOMBARDI SANDRA	19	3239	479-036	46.800,00
6732/98/5	LUCANGELI JORGE	29	2979	479-030	3.300,00
6733/98/7	DIAZ MARIA NOEMI	15	3424	479-036	8.680,00
6734/98/9	MAGNANI CESAR RAUL	03	3719	479-036	15.030,00
6735/98/0	BAGGIANI FRANCISCO	29	3522	479-030	900,00
6736/98/2	VALLS CLAUDIA FLORENCIA	03	3713	479-036	17.162,00
6738/98/6	MORILLA ALFREDO DAMIAN	02	3696	479-036	28.314,00
6739/98/8	DEL PINO FLAVIA CECILIA	11	3715	479-030	4.600,00
6740/98/4	DEFERRARI GUILLERMO	23	3667	479-036	11.120,00
6741/98/6	MONFERRAN EDUARDO ADEN	03	3387	479-036	3.741,00
6742/98/8	INSTITUTO LATINOAMERICANO	08	3724	479-036	93.695,00
6743/98/0	PELTZER NIDIA ISABEL	08	3718	479-036	18.100,00
6744/98/1	MEDINA MONICA SILVIA	29	3207	479-030	2.000,00
6745/98/3	ROJO MANUEL	12	3727	479-036	8.620,00
6746/98/5	FAC. DE TURISMO UNIV. DEL NEUQ.	15	3686	479-036	8.390,00
6747/98/7	ALBORNOZ CARLOS EDUARDO	03	3387	479-036	7.380,00
6748/98/9	MENDEZ MARIA DORA	15	3683	479-036	4.359,00
6749/98/0	FUND. JUJUY 3° MILENIO	10	3721	479-036	51.170,00
6750/98/7	GALLEGUILLO RITA MEDELAYN	11	3715	479-030	4.600,00
6752/98/0	CANAVESIO CLARA MARIA	11	3715	479-030	5.800,00
6753/98/2	SOSA IVANA SILVINA	15	3683	479-036	7.340,00
6754/98/4	WEHBE MARIA CRISTINA	18	3730	479-036	18.655,00
6755/98/6	CASTELLANO JORGE EDGARDO	09	3137	479-036	11.060,00
6756/98/8	MARTIN ZOTES JOSE EUGENIO	02	3696	479-036	21.600,00
6757/98/0	AIRALDI ABEL ERNESTO	05	3723	479-036	60.712,00
6758/98/1	PALMEYRO JULIO JORGE	05	3722	479-036	60.626,00
6759/98/3	MASSARI ANDDREA FABIANA	16	3648	479-036	1.980,00
6760/98/0	CANIZA CARLOS ROBERTO	11	3221	479-036	6.016,00
6761/98/1	LAURENCENA DE DUMIAIS LYDI	03	3704	479-036	9.150,00
6765/98/9	CLARIA GUSTAVO JOSE MARIA	08	3697	479-036	3.630,00
6766/98/0	ROUL RICARDO ANDRES	21	3739	479-036	9.906,00
6767/98/2	SCARIOT FAVIO ANDRES	17	3134	479-036	5.300,00
6768/98/4	GARCIA RODOLFO FERNANDO	17	3134	479-036	14.366,00
6769/98/6	MASSEI GUSTAVO RODLFO	17	3134	479-036	8.960,00
6770/98/2	SILLI MARCELO ENRIQUE	12	3728	479-036	7.220,00
6772/98/6	FUNDACION ENCUENTRO BONE	02	3606	479-030	21.540,00

## COMPROMISOS DIFERIDOS 1999

CODIGO ESPECIFICO	APELLIDO Y NOMBRE	PCIA.	EXPTE. / LEGAJO	PARTIDA Y AREA	MONTO DEL CONTRATO
6773/98/8	FUNDACION DESARROLLO Y AM.	13	3712	479-036	26.078,00
6774/98/0	HARTE SANTIAGO ALBERTO	19	1067	479-036	6.030,00
6775/98/1	BURGOS MARIELA ONDINA	17	3134	479-036	3.400,00
6776/98/3	SONA MARIA DEL VALLE	19	1067	479-036	7.236,00
6777/98/5	SOLLA LILIANA MARIA	02	3682	479-036	50.479,00
6778/98/7	LAZARTE GUSTAVO LUCIO	17	3134	479-036	8.015,00
6779/98/9	REGUEIRA NORA NILDA	17	3735	479-036	7.150,00
6780/98/5	PEPEY MARIA DEL CARMEN	08	3697	479-036	6.270,00
6781/98/7	ARAOZ LUIS RODOLFO	24	3732	479-036	2.375,00
6782/98/2	PERALTA SILVINA GILDA	19	1067	479-036	5.226,00
6783/98/0	AGUIRRE RAMON ATILIO	15	3733	479-036	19.439,00
6784/98/2	ROUDE EDUARDO ALFREDO	21	3740	479-036	12.870,00
6785/98/4	PINEDA CLEMENTE LAURENTIN	17	3134	479-036	9.438,00
6786/98/6	MEDAWAR ALDO ANTONIO	18	3738	479-036	7.776,00
6787/98/8	FERRANDO ANDRES	19	3741	479-036	6.930,00
6788/98/0	TORRES SARMIENTO ALICIA	11	3736	479-036	4.200,00
6789/98/1	BURYAILE GLORIA	17	3692	479-010	12.420,00
6790/988	QUIRIACO TURITICH LILIA E.	17	3692	479-010	6.210,00
6793/98/3	ALI MARIA LUCIANA	02	2955	479-036	5.335,00
6794/98/5	PEREZ TORRES ROSMARI	19	1067	479-036	5.588,00
6796/98/9	GUALLART SUSANA ELISA	12	2853	479-036	1.470,00
6797/98/0	GARCIA MIGUEL ANGEL	12	3729	479-036	6.510,00
6798/98/2	CHIRINO JUAN CARLOS	12	2857	479-036	2.200,00
6799/98/4	EVANGELISTA RAFAEL	12	3199	479-036	1.400,00
6801/98/9	DE NIRO NICOLAS HUMBERTO	12	3731	479-036	10.575,00
6803/98/2	CONV. PCIA. ENTRE RIOS CFI	08	3747	7787-036	79.000,00
6804/98/4	ASOCIACION CIVIL CRISOL	02	3663	479-036	25.920,00
6805/98/6	REYNALS OLAGUER GUILLERMO	09	3745	479-036	8.100,00
6806/98/8	CORTES CORTES HEMAN ALBER	17	3692	479-010	12.420,00
6808/98/1	MASSOLO ALEJANDRA INES	16	3761	479-036	23.010,00
6809/98/3	SAGASTIZABAL ENRIQUETA T.	16	3750	479-036	16.526,00
6810/98/0	BOU ABDO LEANARDO JAVIER	16	3751	479-036	3.050,00
6811/98/1	NAVARRO VIVIANA MARIEL	20	3486	479-036	2.040,00
6812/98/3	GUIDI GRACIELA	29	3760	479-010	26.850,00
6813/98/5	DE ESTRADA ANGEL MANUEL	29	3758	479-010	24.075,00
6814/98/7	SUAREZ DORA AMELIA	25	3111	479-010	6.300,00
6815/98/9	GOLDENHORN EDUARDO JORGE	29	3759	479-010	23.850,00
6816/98/0	PERAHIA RAQUEL	29	3757	479-010	28.800,00
6818/98/4	LAGOS CARLOS ALBERTO	25	3415	479-014	6.300,00
6819/98/6	MIRANDA JUAN DOMINGO	04	2040	479-030	2.438,00
6820/98/2	CARRANZA TORRES JAVIER	25	3749	479-030	5.040,00
6821/98/4	DAVIL CARLOS ALBERTO	11	3756	479-010	9.360,00
6822/98/6	CERATO DE BAS ADRIANA	04	2778	479-036	3.647,00
6823/98/8	LAVEGLIA FERNANADO HORACIO	23	3185	479-036	7.630,00
6824/98/0	FIDEL GABRIEL ALEJANDRO	13	3743	479-036	31.800,00
6825/98/1	GIACOSA RICARDO HUGO	21	3256	479-036	8.500,00
6826/98/3	CAMINOTI MARIANA	25	3536	479-010	4.000,00
6827/98/5	CISCAR AMADEO DARIO	25	3536	479-010	5.000,00

## COMPROMISOS DIFERIDOS 1999

CODIGO ESPECIFICO	APELLIDO Y NOMBRE	PCIA.	EXPTE. / LEGAJO	PARTIDA Y AREA	MONTO DEL CONTRATO
6828/98/7	FRIGERIO PAULA	19	3725	479-036	20.655,00
6829/98/9	TULIO MARIA TERESA	12	3057	479-036	1.680,00
6830/98/5	COSTAS MARIA CRISTINA	19	2094	479-036	7.275,00
6831/98/7	IBARROLA ALFREDO RICARDO	08	3747	479-036	12.670,00
6833/98/0	PESTCHANKER FEDERICO F.	19	3541	479-036	39.205,00
6834/98/2	FACULTAD DE ING. UNLP	02	3700	479-036	31.200,00
6835/98/4	FUNDACION PARA LA REVOLUCION	11	3769	479-036	27.685,00
6836/98/6	ENRIQUE ERICH HORACIO	08	3747	479-036	13.090,00
6837/98/8	VERANO ALFREDO MANUEL	05	3746	479-036	50.674,00
6838/98/0	MOLINA RICARDO HUGO	06	3159	479-036	11.200,00
6839/98/1	OJER LUIS ALBERTO	06	3159	479-036	8.800,00
6840/98/8	LEIVA ALICIA AZUCENA	11	3221	479-036	7.200,00
6841/98/0	PRADO EDUARDO JOSE	11	3788	479-036	9.180,00
6842/98/1	COLABELLO CARLOS ALBERTO	29	3784	479-030	19.350,00
6843/98/3	PUERTA MARIA SUSANA	29	3786	479-030	63.504,00
6844/98/5	MOLINA RAUL ANTONIO	29	3785	479-036	19.350,00
6845/98/7	MONTERO ALFREDO LUIS M.	22	3109	479-036	9.695,00
6846/98/9	NOFAL DOMINGO EDUARDO	24	3773	479-036	13.090,00
6847/98/0	MARENGO GUILLERMO PEDRO	29	3787	479-030	5.220,00
6848/98/2	SIERRA PABLO HORACIO	29	3783	479-030	17.710,00
6849/98/4	BELLOSA FABIO JOSE	12	3766	479-036	8.775,00
6850/98/0	ESTESO ROBERTO LEOPOLDO	18	3107	479-036	14.000,00
6851/98/2	DE BELAUSTEGUI JORGE H.	02	3789	479-036	15.600,00
6852/98/4	ATENCIA OSCAR ALBERTO	18	3536	479-010	9.862,00
6853/98/6	AUBONE HUMBERTO ORESTE	03	3765	479-036	8.514,00
6854/98/8	IGLESIAS RICARDO RAUL	11	3777	479-036	23.520,00
6855/98/0	DOMINGUEZ NESTOR ALFREDO	08	39541	479-036	23.200,00
6856/98/1	RODRIGUEZ LETICIA	21	3256	479-036	5.852,00
6857/98/3	OYARZUM CARLOS FROILAN	18	3771	479-036	69.440,00
6858/98/5	DENADAY NESTOR OSCAR	15	3683	479-036	3.450,00
6859/98/7	KIRIACHEK OSCAR FELIPE	12	3774	479-036	3.990,00
6860/98/3	MANGHESI DE D'ALESSIO SAR.	11	3775	479-036	20.640,00
6861/98/5	RONZONI ELISBET NORA	06	3159	479-036	11.520,00
6862/98/7	AVILA EDGARDO	22	3109	479-036	9.695,00
6863/98/9	MOYA RUIZ FEDERICO ALBERTO	22	3109	479-036	12.600,00
6864/98/0	BAYON NESTOR DAVID	22	3109	479-036	7.760,00
6865/98/2	GLEREAN ROXANA CARINA	19	3726	479-036	19.035,00
6866/98/4	GATICA ANDREA ALEJANDRA	15	3580	479-030	2.160,00
6867/98/6	JULIAN MARIANGEL	15	3580	479-030	1.836,00
6868/98/8	ARBIAZA HECTOR OMAR	06	3772	479-036	10.360,00
6869/98/0	DEBANS MARIA EUGENIA	12	3780	479-036	24.984,00
6870/98/6	FLORES JOSE ALBERTO	13	3734	479-036	32.300,00
6871/98/8	UATUFF MIGUEL ANIBAL	11	17300	479-036	13.840,00
6872/98/0	GRIMAUX JOSE CARLOS	11	3770	479-036	6.240,00
6873/98/1	BROGGI OSCAR EDUARDO	21	3790	479-036	4.800,00
6874/98/3	SORIA NETTO MARCELO E.	15	3683	479-036	3.000,00
6875/98/5	GIRIELLI JOSE JAVIER	20	3138	479-036	12.800,00
6876/98/7	SARMIENTO MUÑOZ MARIA	29	1	479-004	9.200,00

## COMPROMISOS DIFERIDOS 1999

CODIGO ESPECIFICO	APELLIDO Y NOMBRE	PCIA.	EXPTE. / LEGAJO	PARTIDA Y AREA	MONTO DEL CONTRATO
6877/98/9	CORDORA MONICA ALICIA	21	2968	479-036	9.720,00
6878/98/0	PALACIOS MARISA EDITH	25	3782	479-010	6.800,00
6879/98/2	AGUIRRE LUIS MARIA	11	3778	479-036	23.520,00
6880/98/9	FOLMER OSCAR DANIEL	12	3781	479-036	5.670,00
6881/98/0	LAMAS HUGO EDUARDO	03	3113	479-036	24.968,00
6882/98/2	CONSTANZO MARCELA A.	20	3795	479-030	2.310,00
6883/98/4	GRAND GASTON WALTER	08	3800	479-036	13.430,00
6884/98/6	INTA	11	2920	479-036	20.440,00
6885/98/8	DE LARRECHEA MARIA DEL C.	21	2969	479-036	8.640,00
6886/98/0	TORRE JORGE ALBERTO	15	3805	479-036	24.000,00
6887/98/1	IBARGUENGOITIA ANA MARIA	12	1603	479-036	14.710,00
6888/98/3	SERRA LAHUNSEMBARNE M.L.	25	3796	479-030	3.705,00
6889/98/5	VELAZQUE DE FREDES E.	29	3803	479-030	32.256,00
6890/98/1	GLUZMAN GUSTAVO SERGIO	25	3796	479-030	3.705,00
6891/98/3	INIGO CARRERA VALERIA	25	3796	479-030	3.705,00
6892/98/5	LENZI LUIS MARCELO	21	3797	479-036	3.485,00
6893/98/7	INIGO CARRERA DIEGO	25	3796	479-030	3.705,00
6894/98/9	CRESPI GUSTAVO ATILIO	03	3804	479-036	52.122,00
6895/98/0	PAGANI ANDREA MARIEL	07	3791	479-036	16.320,00
6896/98/2	CIOCCO NESTOR FERNANDO	07	3792	479-036	30.420,00
6897/98/4	JURIO ROSANA VALERIA	15	3798	479-036	7.600,00
6898/98/6	FONDACARO RICARDO RUBEN	07	3794	479-036	32.110,00
6899/98/8	CAILLE GUILLERMO MARTIN	07	3793	479-036	20.140,00
6900/98/0	GONZALEZ MIGUEL	13	3257	479-036	24.570,00
6901/98/2	LIER LUIS ALBERTO	25	874	479-004	16.800,00
6902/98/4	ZINGONI MARIA VICTORIA	15	3801	479-036	15.300,00
6903/98/6	CERROTA JORGE NORBERTO	29	3809	479-030	5.445,00
6904/98/8	FASSONE MIGUEL ANTONIO	21	2990	479-030	11.250,00
6905/98/0	JAITTE DELIA ROSA	25	2874	479-014	8.000,00
6906/98/1	VIVONA EDITH MABEL	12	3815	479-036	11.041,00
6907/98/3	DALMASSO MARCELO FABIO	12	3816	479-036	6.210,00
6908/98/5	PINNOLA OSCAR EMILIO	29	3279	479-036	31.000,00
6909/98/7	POPOLIZZO EDUARDO RAFAEL	24	3802	479-036	3.135,00
6910/98/3	SAVASTA MARCELO CLAUDIO	15	3683	479-036	2.345,00
6911/98/5	YAPURA PABLO FERNANDO	23	3667	479-036	20.550,00
6912/98/7	EDELCOPP SILVIA VICTORIA	14	3818	479-030	7.020,00
6913/98/9	BAEZ LUCIO DIEGO	14	3818	479-030	67.242,00
6914/98/0	MARTI RUBEN DANIEL	29	3576	479-030	12.600,00
6915/98/2	SATRAGNO ELVIRA LAURA	12	3823	479-036	8.226,00
6916/98/4	FUNYDER	16	3814	479-036	30.798,00
6917/98/6	COBENAS GRACIELA SILVIA	15	3424	479-036	9.787,00
6918/98/8	ESTRADA CARLOS MANUEL	03	3387	479-036	16.233,00
6919/98/0	ESCARY JULIO CESAR	25	3117	479-014	36.990,00
6920/98/6	UMANSKY JOSE OMAR	29	3420	479-014	43.560,00
6921/98/8	ROA RUBEN DARIO	21	3536	479-010	10.800,00
6922/98/0	FARREL JAVIER LUIS	29	3824	479-030	67.954,00
6923/98/1	RAIZBOIM IRENE NORA	29	3824	479-030	42.383,00
6924/98/3	FARBER MARIO EDUARDO	29	3824	479-030	83.121,00

COMPROMISOS DIFERIDOS 1999

CODIGO ESPECIFICO	APELLIDO Y NOMBRE	PCIA.	EXPTE. / LEGAJO	PARTIDA Y AREA	MONTO DEL CONTRATO
6927/98/9	CONV CFI. MENDOZA	13	3810	778-036	150.000,00
6950/98/4	EXPOSITO DAVID FERNANDO	25	3437	479-004	9.000,00
					<b>6.716.831,15</b>



# FONDO OBRA SOCIAL





CONSEJO FEDERAL DE INVERSIONES  
 FONDO DE OBRA SOCIAL  
 EJERCICIO ECONOMICO N°: 18 - 1998

ESTADO DE SITUACION PATRIMONIAL AL 31 DE DICIEMBRE DE 1998

ACTIVO	PASIVO
<b>ACTIVO CORRIENTE</b>	<b>DEUDAS</b>
<b>DISPONIBILIDADES</b>	Deudas Varias <u>1.661,00</u>
Fondo para Caja Chica - Efectivo 6.500,00	<b>TOTAL PASIVO</b> 1.661,00
Banco Pcia. de Bs. As.-cta. cte. <u>91.719,35</u>	<b>PATRIMONIO NETO</b>
<b>INVERSIONES</b>	Patrimonio (Realizado) 960.299,58
Depositos a Plazo Fijo 456.438,11	Resultados economicos (no realizados)
Títulos Públicos <u>643.645,31</u>	Intereses a Devengar 3.012,47
<b>CREDITOS</b>	Mayor valor Títulos Públicos <u>11.414,67</u>
Deudores Ant. Prest. Asist. 5.159,58	<b>RESULTADOS ACUMULADOS</b>
Ds. x Prést. Personales(Vacaciones) 64.500,00	Resultados Ejercicio 1998 298.165,58
Ds. x Prést. para Contingencias 5.997,91	<b>TOTAL PATRIMONIO NETO</b> <u>1.272.892,30</u>
Otros Créditos Ag. de Bolsa Cucchiara <u>318,03</u>	<b>TOTAL</b> <u>1.274.553,30</u>
<b>TOTAL ACTIVOS CORRIENTES</b> 1.274.278,29	
<b>BIENES DE USO</b>	
Muebles y Utiles <u>275,01</u>	
<b>TOTAL ACTIVOS NO CORRIENTES</b> <u>275,01</u>	
<b>TOTAL ACTIVO</b> <u>1.274.553,30</u>	



DESTOP USEROP CUEUG=LPT DEVICE=DLPTJ  
 SEQ=3 RPR=127 CPL=156 LPP=72 COPIES=1 PAGES=47  
 QUEUED BY A SUPERUSER

CREATED: 09-JUN-99 10:51:44  
 ENJOINED: 09-JUN-99 11:16:20  
 PRINTING: 09-JUN-99 11:16:21

PATH=:DISK2:LIST:DDOS:ZHPFOS03312

000 000  
 3 3 3  
 3 3 3  
 3 3 3  
 3 3 3  
 000 000

```

00000 0 0 0 00000 000 000 00000 00000 00000 00000 00000 00000
00 00 00 00 00 00 00 00 00 00 00 00 00 00 00 00 00 00 00 00 00 00
0 0 0 0 0 0 0 0 0 0 0 0 0 0 0 0 0 0 0 0 0 0 0 0 0 0 0 0 0 0 0 0 0 0
0 0 0 0 0 0 0 0 0 0 0 0 0 0 0 0 0 0 0 0 0 0 0 0 0 0 0 0 0 0 0 0 0 0
0 0 0 0 0 0 0 0 0 0 0 0 0 0 0 0 0 0 0 0 0 0 0 0 0 0 0 0 0 0 0 0 0 0
00000 0 0 0 00000 000 000 00000 00000 00000 00000 00000 00000
  
```

AOS/VS REV 7.55.00.02

AOS/VS REVISION 7.65.00.00  
 AOS/VS XLPT-52 REVISION 7.54.00.00

- A C T I V O -

179

CTA	NOMBRE	IMPORTE
- ACTIVO CORRIENTE -		
- DISPONIBILIDADES -		
*1111	CAJA	
	02 CAJA CHICA	6.500,00
	TOTAL DE.....	
	CAJA	6.500,00
*1112	BANCOS	
	03 BCO.PCIA.CTA.CTE.	91.719,35
	TOTAL DE.....	
	BANCOS	91.719,35
	TOTAL DE.....	
	DISPONIBILIDADES	98.219,35
- INVERSIONES -		
*112100	DEPOSITOS A PLAZO FIJO	456.438,11
*1122	TITULOS PUBLICOS	
	01 BOTE 10	330.292,40
	10 BONEX 1989	313.352,91
	TOTAL DE.....	
	TITULOS PUBLICOS	643.645,31
	TOTAL DE.....	
	INVERSIONES	1.100.083,42
- CREDITOS -		
*113100	DEUDORES ANTICIPOS PREST.ASIST.	5.159,58

- A C T I V O -

180

\*\*\*\*\*

* CTA *	N O M B R E	IMPÖRTES
* * *	* * *	* * *
*113200	DS.X PREST. PERS.(VACACIONES)	64.500,00
*113400	DEUDORES POR PREST.P/CONTINGENC.	5.997,91
*113500	CREDITOS VARIOS	318,03
	TOTAL DE.....	
	CREDITOS	75.975,52
	T O T A L D E	
	-ACTIVO CORRIENTE-	1.274.278,29

\*\*\*\*\*

- A C T I V O -

181

\*\*\*\*\*

CTA	NOMBRE	IMPORTE
	- ACTIVO NO CORRIENTE -	
	- INVERSIONES -	
	NO EXISTEN	
	- CREDITOS -	
	NO EXISTEN	
	- BIENES DE CAMBIO -	
*123100	MUEBLES Y UTILES	275,01
	TOTAL DE.....	
	BIENES DE CAMBIO	275,01
	TOTAL DE	
	-ACTIVO NO CORRIENTE-	275,01
	TOTAL DE	
	ACTIVO	1.274.553,30

\*\*\*\*\*

- P A S I V O -

182

```

*****
*          *
* CTA      *          N O M B R E          *          I M P O R T E S          *
*          *          *          *          *          *          *
*****
*          *
*          *          - P A S I V O C O R R I E N T E -          *
*          *          *          *          *          *          *
*          *          - D E U D A S -          *
*          *          *          *          *          *          *
*          *          *          *          *          *          *
* 211300   *          D E U D A S V A R I A S          *          1.661,00CR *
*          *          *          *          *          *          *
*          *          T O T A L D E . . . . .          *          *
*          *          D E U D A S          *          1.661,00CR *
*          *          *          *          *          *          *
*          *          T O T A L D E          *          *
*          *          - P A S I V O C O R R I E N T E -          *          1.661,00CR *
*****

```

- P A S I V O -

183

```

*****
*
* CTA *           N O M B R E           I M P O R T E S
*
*****
*
* - PASIVO NO CORRIENTE -
*
* - DEUDAS -
*   NO EXISTEN
*
* - DEUDAS -
*   NO EXISTEN
*
*   T O T A _ D E
* -PASIVO NO CORRIENTE-
*****
* - GANANCIAS A REALIZAR -
*
* 230100 INTERESES A DEVENGAR           3.012,47CR*
*
* 2302  MAYOR VALOR TITULOS PUBLICOS
*
*   01 BOTE 10                           1.969,30CR*
*
*   10 B O N E X 89                       9.445,37CR*
*
*   TOTAL DE.....
*   MAYOR VALOR TITULOS PUBLICOS         11.414,67CR*
*
*   TOTAL DE GANANCIAS
*   A REALIZAR                           14.427,14CR*
*
*
*   SUBTOTAL                             16.033,14CR*
*****

```

- PATRIMONIO NETO -

184

```

*****
*          *
* CTA      *          N O M B R E          *          I M P O R T E S          *
*          *          *          *          *          *          *
*****
*          *
*          *          - PATRIMONIO -          *
*          *
*          *
* 240100   *          PATRIMONIO          *          960.299,58CR *
*          *
*          *          TOTAL DE.....          *
*          *          PATRIMONIO          *          960.299,58CR *
*          *
*          *          - RESULTADOS ACUMULADOS -          *
*          *          NO EXISTEN          *
*          *
*          *
*          *          T O T A L   D E          *
*          *          PATRIMONIO NETO          *          960.299,58CR *
*****
*          *          TOTAL          *          976.337,72CR *
*****

```



- EST.DE RESULTADO

185

CTA	NOMBRE	IMPORTE
- INGRESOS -		
*3101	RET.Y AP.PERS.C.F.I.	
01	C.F.I.	1.445.314,73CR
02	ADHERENTES	53.353,24CR
*310100	RET.Y AP.PERS.C.F.I.	1.498.668,02CR
*310200	INTERESES A PLAZO FIJO	12.687,38CR
*3103	RENTA TITULOS PUBLICOS	
10	BONEX 89	36.659,20CR
	TOTAL DE.....	
	RENTA TITULOS PUBLICOS	36.659,20CR
*3104	DIFERENCIA DE COTIZACION	
10	BONEX 1989	8.514,55CR
	TOTAL DE.....	
	DIFERENCIA DE COTIZACION	8.514,55CR
*310700	ACTUALIZACION PRESTAMOS	5.376,43CR
*310900	OTROS INGRESOS	32,00CR
	TOTAL DE	
	INGRESOS	1.561.937,63CR
- EGRESOS -		
*320100	PRESTACIONES ASISTENCIALES	428.232,25
*3202	REINTEGRO DE MEDICAMENTOS	
01	POR INTERN. S/COPO	9.451,38

- EST.DE RESULTADO

186

*****		
* CTA *	N O M B R E	IMPOR TES
*****		
* 32	02 POR INTER. C/ CUPO	81.357,52
* 320200	REINTEGRO DE MEDICAMENTOS	90.809,40
* 320300	I.O.M.A. PAGO APORTES Y RETENC.	70.410,05
* 320400	A.M.S.A.-PAGO PRESTACIONES	672.035,94
* 320900	OTROS EGRESOS	2.284,41
* T O T A L D E		
* E G R E S O S		1.263.772,05
*****		
* R E S U L T A D O D E L E J E R C I C I O		298.165,53CR
*****		

**FONDO OBRA SOCIAL****ESTADO DE RESULTADO AL 31 DE DICIEMBRE DE 1998****INGRESOS**

Retenciones y Aportes de Personal del C.F.I.	1.498.668,02	
Intereses Plazo Fijo	12.687,38	
Renta Títulos Públicos	36.659,20	
Diferencia Cotización Títulos Públicos	8.514,55	
Actualización Préstamos	5.376,48	
Ingresos Varios	32,00	1.561.937,63

**EGRESOS**

Préstaciones Asistenciales	428.232,25	
Reintegro Medicamentos	90.809,40	
I.O.M.A. - Pago Aportes y Retenciones	70.410,05	
A.M.S.A. - Pago Servicio Medico	672.035,94	
Otros Egresos	2.284,41	1.263.772,05
<b>RESULTADO DEL EJERCICIO - GANANCIAS -</b>		<b>298.165,58</b>



**FONDO OBRA SOCIAL**  
**DETALLE ANALITICO DE CUENTA**

**FONDO FIJO**

FONDO FIJO	6.500,00
<b>TOTAL</b>	<b><u>6.500,00</u></b>



FONDO OBRA SOCIAL  
DETALLE ANALITICO DE CUENTA

BANCOS

BANCO PROVINCIA DE BUENOS AIRES CTA. CTE.

91.719,35

TOTAL

91.719,35

DETALLE ANALITICO DE CUENTA  
FONDO OBRA SOCIAL

PLAZO FIJO

BANCO	FECHAS		PLAZO DIAS	CAPITAL	INTERESES DEVENGADOS	INTERESES A DEVENGAR	MONTO
	IMPOSICION	VENCIMIENTO					
PCIA.	04/12/1998	02/02/1999	60	116.303,00	451,80	552,20	117.307,00
DE	14/12/1998	12/02/1999	60	101.709,00	248,77	629,23	102.587,00
BUENOS	21/12/1998	19/02/1999	60	134.944,00	194,17	970,83	136.109,00
AIRES	29/12/1998	01/03/1999	62	100.000,00	28,77	863,23	100.892,00
TOTAL EN U \$ S				452.956,00	923,51	3.015,49	456.895,00
TOTAL EN \$ A			0,999	452.503,04	922,59	3.012,47	456.438,11



FONDO OBRA SOCIAL

DETALLE ANALITICO DE CUENTA

TITULOS PUBLICOS

TITULOS	TENENCIA	COTIZACION A 31/12/98 %	VALOR DE MERCADO	GASTOS DE REALIZACION	VALOR NETO DE REALIZACION	VALOR DE COMPRA SEGUN LIBROS	RESULTADOS ECONOMICOS NO REALIZADOS
BONOS EXTERNOS							
1989	314.500	99,90	314.185,50	(832,59)	313.352,91	303.907,54	9.445,37
TESORERIA 10	290.500	114,00	331.170,00	(877,60)	330.292,40	328.323,10	1.969,30
TOTALES			645.355,50	(1.710,19)	643.645,31	632.230,64	11.414,67



FONDO OBRA SOCIAL  
DETALLE ANALITICO DE CUENTA

DEUDORES POR PRESTAMOS ASISTENCIALES

LOPEZ ANA MARIA	20,00
VAZQUEZ JUAN DE LA CRUZ	596,00
ANDRAE NILDA MABEL	400,00
GONZALEZ ARZAC RICARDO F.	116,00
OLIVA GERONIMO	163,00
AMADO CATTANEO ADOLFO	250,00
DAFFINOTI RUBEN ANTONIO	121,04
BOBBA TERESA	115,00
CABRAL OSCAR	156,00
VAZQUEZ CARLOS HUGO	288,00
LIER GRACIELA	148,00
RIVAS ALBERTO SANTIAGO	74,00
FERNANDEZ ALBERTO ENRIQUE	300,00
PERELLO BETTINA	300,00
PREZ SPINA RAUL	197,00
DI FEO DORA MONICA	515,54
MATTENET MARIA A.	600,00
PRYTULA MABEL GRACIANA	800,00
<b>TOTAL</b>	<b><u>5.159,58</u></b>



FONDO OBRA SOCIAL  
ANALISIS DETALLADO DE CUENTA

## PRESTAMO VACACIONES

<i>APELLIDO Y NOMBRE</i>	<i>IMPORTE</i>
LOPEZ MARIA NELIDA	300,00
REZK JUAN SEBASTIAN	500,00
NEMARIC RODOLFO JOSE	500,00
LOMBARDOZZI OSCAR LUIS	500,00
YANKILEVJCH ADELA	500,00
GIACOSA DANIEL HORACIO	500,00
LOPEZ ANA MARIA	500,00
PORTERO ANA MARIA	500,00
SANDEZ MARTA SUSANA	500,00
DE AGOSTINO JOSE	500,00
GOROSITO OMAR RENE	500,00
MARENGO PEDRO	500,00
MANCUSO ESTELA	500,00
AGRIELLO JUAN JOSE	500,00
LORENZO VIVIANA NORA	500,00
BAVA NELIDA	500,00
DARHANPE JOSE MARIA	500,00
GONZALEZ OSCAR LUIS FELIPE	500,00
ROSSI LUIS ERNESTO	500,00
SPINA SUSANA BEATRIZ	500,00
RODRIGUEZ ROBERTO	500,00
GONZALEZ ARZAC RICARDO F.L	500,00
BASUALDO MIGUEL ANGEL	500,00
KERSFELD JOSE ALBERTO	500,00
GUASTAMACCHIA OSVALDO	500,00
PAZ RODOLFO ANTONIO	500,00
SANSONE NICOLAS C. R.	500,00
BONANNI LUIS JORGE	500,00
VITTORIA MARIA SUSANA	500,00
ZABALA JOSE LUIS	500,00
SALVATI ROQUE	500,00
FERNANDEZ SANTAMARINA M.	500,00
PEREZ BARRERO MARIA DELIA	500,00
CARENZO EDUARDO ORESTES	500,00
MOLINA EDUARDO ROQUE	500,00
MULLER MARIO RODOLFO	500,00
OLIVA GERONIMO	500,00
CARIAGA ORLANDO NICANOR	500,00
ANDREOTTI MIGUEL ANGEL	500,00
DENARI LUIS LORENZO	500,00
BLASZCYSZYN CARLOS F.	500,00
PEREZ EMMA ALICIA	500,00
CARLINO RAQUEL MARIA	500,00
ROMERO ELVIA	500,00
HIDALGO SILVIA GRACIELA	300,00
DELLA CROCE MARIA INES	500,00
RAMIREZ FIDEL	500,00
CADELAGO RODOLFO ALBERTO	500,00
COTTINI MARTA LUCIA	300,00



**FONDO OBRA SOCIAL  
ANALISIS DETALLADO DE CUENTA**

**PRESTAMO VACACIONES**

<b>APELLIDO Y NOMBRE</b>	<b>IMPORTE</b>
DELLO IACONO OSVALDO R.	500,00
AMIEVA MARIANO PABLO	500,00
AMADO CATTANEO ADOLFO	500,00
CADIROLA MARIA HAYDEE	500,00
LOPEZ OSCAR OMAR	500,00
BAKARCIC BOZIDAR	500,00
RIOS MARIA ROSA DEL VALLE	300,00
ABEL HECTOR RICARDO	500,00
MARTINEZ ANTONIO JOSE	500,00
ZANGUITU OSCAR EDUARDO	500,00
MERIZZI ESTELA CARMEN	500,00
MONTIEL DAMIAN	500,00
GARDELLA NORBERTO ENRIQUE	500,00
ANDRE LAVALLE ISABEL M.	500,00
DEMARCO DORA MARIA	500,00
MACIEL RITA ROSA	500,00
FERNANDEZ ESTELA MARIA	500,00
REY RICARDO ANTONIO	500,00
WEHBE VICTOR E	500,00
OSTOICH RAIMUNDA	500,00
BILLORDO ALEJANDRO	500,00
AMITRANO GRACIELA NORMA	500,00
INTONIO LUIS	500,00
CEPEDA LILIANA IRMA	500,00
OKUNIEVICH EUGENIA	500,00
MALDONADO GLADYS	500,00
NUCIFORA SARA VIOLETA	500,00
GARBINO CARTES MARGARITA	500,00
PAEZ JOSE ERNESTO	500,00
MARIÑO ADOLFO	500,00
SCHENK JORGE GUILLERMO	500,00
ZAPATA LEOPOLDO	500,00
CABRAL OSCAR ARMANDO	500,00
DELLOIACONO ALBERTO	300,00
VAZQUEZ CARLOS HUGO	500,00
MIOR ANA LUCIA TERESA	500,00
RUIZ CARLOS ALBERTO	500,00
CORDERO NORBERTO ANDRES	500,00
ODONE NORMA	500,00
MAGGI ANGEL CAYETANO	500,00
BALDONI JORGE ALBERTO	500,00
DOWNEY SILVIA CRISTINA	500,00
IANNELLO PATRICIA A.	500,00
MILLER GUILLERMO EDUARDO	500,00
PIEDRABUENA CARLOS ALBERTO	500,00
RUESTA MARIA AUXILIADORA	500,00
CORRENTE GABRIELA	500,00
LIER GRACIELA	500,00
NOVELLO GLADYS	500,00



FONDO OBRA SOCIAL  
ANALISIS DETALLADO DE CUENTA

PRESTAMO VACACIONES

<i>APELLIDO Y NOMBRE</i>	<i>IMPORTE</i>
BAVA PATRICIA NORMA	500,00
ANTUNEZ NORA MABEL	500,00
FILIPPONE LILIANA ANDREA	500,00
LOPEZ OSCAR ANGEL	500,00
ALVAREZ JOSE MANUEL	500,00
VALDES VICTOR RUBEN	500,00
TRONZANO HECTOR	500,00
FERRARI CARLOS ALBERTO	500,00
FERNANDEZ ALBERTO ENRIQUE	500,00
VAZQUEZ ELVIRA BEATRIZ	500,00
LOPEZ IVANNA SILVIA	500,00
GARCIA GABRIEL ESTEBAN	500,00
GONZALEZ MARCIANO	500,00
PATERNOSTE JORGE	500,00
TAMONI MARIA LUZ	500,00
ZARATE RAMON SERGIO	300,00
TORRES AGUERO MARIA	300,00
GATUSO ISABEL	300,00
GONZALEZ ALBERTO	300,00
BIGLIERI ROBERTO LUIS	300,00
RIONEGRO ANA MARIA	300,00
SANCHEZ JOSE	300,00
PERELLO BETTINA	300,00
URANGA LAURA	300,00
PRADO ESTEBAN ANTONIO	300,00
LOPEZ JORGE OSVALDO	500,00
ESTEVEZ MARCELA FABIANA	300,00
SANSONE LAURA RITA	300,00
PEREZ MORENO MIRIAM M.	300,00
CASTILLO PEDRO ROBERTO	300,00
AGUILAR DANIEL ANGEL	300,00
SANCHEZ ADRIANA M. DEL H.	300,00
RATERO ELCIRA	300,00
GOROSITO RUBEN OMAR	300,00
CACERES WALTER DANIEL	300,00
PODESTA DE MARTIN SILVINA	500,00
DI FEO DORA MONICA	500,00
GARCIA CLAUDIO ERNESTO	300,00
MILLER GUILLERMO BERNARDO	300,00
GARAY RODOLFO ANTONIO	300,00
ESPONDA WALTER DAVID	300,00
CARIAGA FEDERICO JAVIER	300,00
VIDAL NICOLAS	300,00
<b>TOTAL</b>	<b>64.500,00</b>



FONDO OBRA SOCIAL  
DETALLE ANALITICO DE CUENTA

DEUDORES POR PRESTAMOS CONTINGENCIA

POSE FERNANDO	4.822,03
NUCIFORA SARA VIOLETA	840,17
PAEZ JOSE ERNESTO	335,71
<b>TOTAL</b>	<b><u>5.997,91</u></b>

FONDO OBRA SOCIAL  
DETALLE ANALITICO DE CUENTA

**CREDITOS VARIOS**

AGENTE DE BOLSA GUSTAVO CUCCHIARA	318,03
<b>TOTAL</b>	<b><u>318,03</u></b>



FONDO OBRA SOCIAL  
DETALLE ANALITICO DE CUENTA

DEUDAS VARIAS

YANKILEVJCH ADELA	35,00
MENDIVIL PABLO DANIEL	90,00
LITWIN CESAR JORGE	138,00
DAFFINOTI RUBEN	112,00
LOBO MARGARITA ROSA	528,00
CLAMANS ALEJANDRO CARLOS	30,00
SANCHEZ JOSE	360,00
VELAZQUEZ MIRTA	112,00
BAGATTIN MARISOL BEATRIZ	256,00
<b>TOTAL</b>	<b><u>1.661,00</u></b>



# FONDO FEDERAL DE INVERSIONES



## **Fondo Federal de Inversiones**

### **Memoria 1998**

**Señores**

**Miembros de la Asamblea del**

**Consejo Federal de Inversiones**

En cumplimiento de lo establecido en el artículo 12º de las Normas Básicas del Fondo Federal de Inversiones, se somete a consideración de la Asamblea Ordinaria, la Memoria y Balance General del Ejercicio Económico N° 25 finalizado el 31 de diciembre de 1998.

#### **I- Evolución Económico-Financiera**

Durante el ejercicio en consideración, se comprueba nuevamente la continuidad del Fondo Federal de Inversiones, en lo referente al apoyo crediticio orientado hacia el segmento de la micro, pequeña y mediana empresa de los Estados Miembros; como un aporte para la consolidación y desarrollo de este segmento de las economías provinciales.

Contexto: Como en años anteriores esta política de apoyo financiero hacia los sectores de menor acceso al crédito bancario directo, se ha logrado debido a la continuidad del proceso económico a nivel nacional como así también a la decidida actitud de la Secretaría General de continuar en este sentido ; desarrollando un



proceso de capitalización constante que aumente la capacidad económico financiera del F.F.I. y por ende mejore su capacidad prestable.

## **II- Acción Crediticia**

### **A) Línea PyME**

Esta Línea fue instrumentada para pequeñas y medianas empresas con el objetivo de mejorar las condiciones laborales y tecnológicas, facilitar las exportaciones y propender al desarrollo e integración regional. Dentro de la larga historia de esta Línea se otorgaron préstamos por un monto global de U\$S 26.607.448 encontrándose aún vigentes, créditos por (\*) U\$S 2.646.548,50.-

Durante este año se destaca particularmente la aprobación por parte de la Junta Permanente de la refinanciación, en condiciones especiales de los créditos acordados a La Rioja, Formosa y Santa Cruz.

### **B) Operatoria para Microemprendimientos. Resolución S-47/90**

Esta Línea fue creada pensando en apoyar financieramente a los artesanos y a todas aquellas personas que planifican desarrollar una actividad económica rentable, ya que dada la pequeña dimensión del planteo empresario les estaría vedado el acceso al crédito por otros medios.



C) Microemprendimientos Productivos Conurbano Bonaerense. Resolución S-23/91

Fue desarrollada para los mismos emprendimientos de la Operatoria S-47 pero localizados dentro de los partidos del conurbano bonaerense. Ambas Líneas totalizan un monto total prestado desde su creación de U\$S 1.637.314 de los cuales se encuentran vigentes créditos por (\*) U\$S 413.421,36.-

D) Operatoria CFI-BNA (Línea 500)

En esta Línea crediticia el Banco de la Nación Argentina actúa como entidad coportante de fondos (50 %) y como Agente Financiero, y el objetivo es atender las necesidades crediticias de microempresas. El total de créditos otorgados desde el inicio de esta Línea alcanza la suma total de U\$S 4.542.960, encontrándose vigentes préstamos por (\*) U\$S 507.905,65.--

Es necesario resaltar que como consecuencia de la política que conjuntamente con el Banco de la Nación Argentina se imprimió sobre los créditos morosos, en 1997 se ha producido una significativa disminución en la tasa de irregularidad de esta Línea.

E) Operatoria Convenios Bilaterales (Línea 700)

Esta Línea surge de sucesivos convenios bilaterales que el CFI ha firmado con cada Provincia, con el fin de coportar igualmente fondos para atender créditos para microemprendimientos. En el marco de esta operatoria se desembolsaron desde su creación U\$S 6.965.342.-

F) Operatoria Acuerdo Federal (Línea 600)

Es una Línea de créditos de similar a la anterior en cuanto al origen de los fondos pero con diferencias comparativamente más beneficiosas en lo que a montos máximos prestables y tasa de interés se refiere. Se otorgaron préstamos por un monto total de U\$S 4.681.831.-

El total de los Créditos Vigentes para ambas Líneas es en la actualidad de (\*) U\$S 3.330.049,50.-

G) Operatoria PROMECOM 1 y 2

Esta operatoria tiende al mejoramiento de la competitividad y tiene como objetivo asistir a la inversión genuina en el sector de la pequeña y mediana empresa; mediante acciones de asistencia técnica y financiera que garanticen la evolución y competitividad de dicho sector. Se trata de una operatoria vigente, con fondeo compartido con el Banco de la Nación Argentina Encontrándose en la actualidad Créditos Vigentes por (\*) U\$S 5.822.167,61.-

Durante este ejercicio, se ha acordado con el BNA distintas pautas de funcionamiento de la operatoria, conducentes a mejorar la fluidez de las mismas.

#### H) Operatoria Tramo 5° (Línea 900)

Se trata de una Línea que ha tenido una significativa evolución durante el presente ejercicio, encontrándose vigente en la actualidad Créditos por un monto de (\*) U\$\$16.669.594,95,-. Los fondos utilizados para esta operatoria son de origen propio, existiendo excepciones como co-aportantes las provincias de Buenos Aires y Tucumán.

Este cúmulo de operatorias muestran a las claras que, el principio de apoyo para los micro, pequeños y medianos emprendimientos productivos es una determinación tomada por la Secretaría General, la que se mantiene en permanente evolución en procura de la optimización de los objetivos prefijados.

#### I) Operatoria Línea 950

En el año 1998 se puso en funcionamiento para todas las provincias, un nuevo tramo de créditos para microempresas, cuya diferencia principal con la anterior radica en el incremento a U\$\$ 50.000.- del monto máximo prestable.

Se trata de una línea de reciente creación, que tiene como fundamento la ayuda a todas las zonas afectadas por catástrofes climáticas. Para el caso de damnificados por excedentes hídricos que se encuentren en Zonas cuya declaración de desastre o emergencia haya sido dictada, se aplicará para los tomadores de nuevos créditos para Microemprendimientos una tasa anual del 50% de la vigente. Para los casos que soliciten un nuevo crédito, teniendo uno anterior, se incorporara la

deuda al nuevo cancelándose el anterior; para estos casos regirá la tasa de interés mencionada anteriormente.

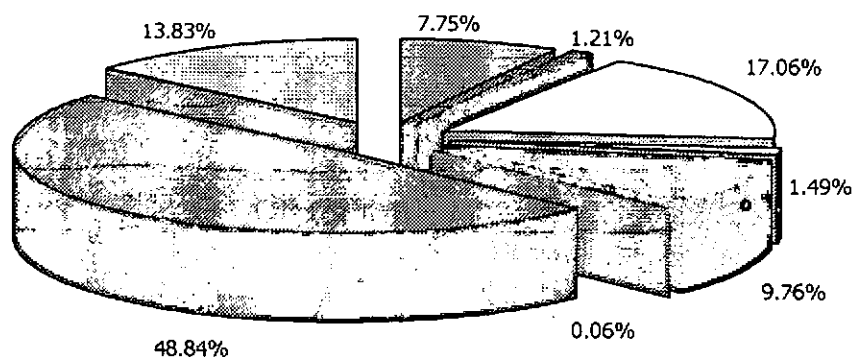
Para todos los créditos otorgados (Microemprendimientos y Pymes ) se establece una espera para el pago de los servicios dentro del plazo comprendido entre la fecha que fija la emergencia y los 90 días posteriores a su finalización, produciéndose similar corrimiento de las cuotas pendientes de pago hasta su cancelación. Todo esto de acuerdo a las disposiciones provinciales correspondientes. En la actualidad tiene créditos vigentes por un monto de U\$S 4.719.728.-

(\*) Corresponde a la sumatoria de Créditos Vigentes, Morosos, Gestión Judicial y Cred.Pend.debito Banco.

FONDO FEDERAL DE INVERSIONES  
GRAFICA DE DISTRIBUCION DE CREDITOS  
S/BALANCE GENERAL AL 31-12-98

PYME	\$2.646.548,50	7,75%
S/47 CON.	\$413.421,36	1,21%
PROMECOM I Y II	\$5.822.167,61	17,06%
BNA	\$507.905,65	1,49%
BILATERALES 600 - 700	\$3.330.049,50	9,76%
CONV. IICA.	\$18.994,00	0,06%
LINEA 900	\$16.669.594,95	48,84%
LINEA 950	\$4.719.728,00	13,83%
<b>TOTAL CREDITOS</b>	<b>\$34.128.409,57</b>	

GRAFICA DE DISTRIBUCION DE CREDITOS



### III- Estado del Balance

Los estados contables que se someten a la Asamblea tienen la estructura base de una entidad de tipo financiera y se ajustan a normas técnicas y legales en la materia, por lo que se consideran suficientemente explicativos de la gestión y situación financiera, económica y patrimonial del FFI al 31 de diciembre de 1998.

Las variaciones patrimoniales más destacables que se pueden observar al cierre son:

- El monto del Patrimonio Neto asciende a \$ 195.309.392,92 el que comparado con el ejercicio anterior de \$ 135.939.472,57 evidencia un aumento de \$ 59.369.920,35, lo que representa un 43,67% de incremento.
- Durante el ejercicio el CFI, ha transferido al FFI como aporte de capital la suma de \$50.813.887,28.--

La utilidad del ejercicio fue de \$ 12.265.418,22, la que comparada con el ejercicio anterior de \$ 7.366.049,67, evidenció un incremento de \$ 4.899.368,55, lo que representa un aumento del 66,51%, cifra más que relevante teniendo en cuenta las fluctuaciones de los Mercados de Capitales en todo el mundo, y la repercusión mundial que esto trajo aparejada.

Durante el ejercicio en función a la evolución de la cartera de créditos se ha procedido a incrementar la previsión por incobrabilidad en \$ 1.244.931,98 la que totaliza al cierre del ejercicio \$ 4.845.316,73, suma que representa el 14,20 % de la cartera de créditos vigentes. Por lo expuesto se la considera suficiente para cubrir eventuales contingencias.

#### **IV- Proyectos y Perspectivas Futuras**

Visto la cómoda situación financiera en que se encuentra el FFI, las perspectivas para aumentar la capacidad prestable se ven incrementadas cada ejercicio. Esto coincide con la política de financiación concebida por la Secretaría General y pone a su alcance los elementos para desarrollar las líneas de financiamiento consideradas en el Acuerdo Federal - Programa de mejoramiento de la competitividad de la micro, pequeña y mediana empresa.

#### **V- Palabras Finales**

En el final de esta breve exposición, sólo nos queda reiterar nuestro agradecimiento a los Señores Gobernadores por la confianza depositada en la Secretaría General, como destacar también la efectiva participación de las Entidades Financieras intervinientes y el apoyo incondicional de nuestros colaboradores, que aportando su trabajo en común coadyuvan al desarrollo y afianzamiento permanente del Fondo Federal de Inversiones.

Secretaría General

Buenos Aires, Junio de 1999



**FONDO FEDERAL DE INVERSIONES**  
**BALANCE GENERAL AL 31 DE DICIEMBRE DE 1998**  
**EJERCICIO N° 25 INICIADO EL 01/01/98**  
 Cifras en Pesos

<b>ACTIVO</b>	
<b>ACTIVO CORRIENTE</b>	
<b>DISPONIBILIDADES:</b>	
BANCOS (ANEXO A)	1.958.616,50
<b>INVERSIONES:</b>	
TIT.PUBLICOS EN CARTERA (ANEXO B)	159.974.144,96
<b>CREDITOS:</b>	
<b>DS.POR PRESTAMOS:</b>	
VIGENTES (ANEXO I)	6.214.993,27
MOROSOS (ANEXO II)	3.302.923,79
EN GESTION JUDICIAL (ANEXO III)	3.641.043,01
INT.DEVENGADOS (ANEXO I-II-III)	2.992.721,48
	<u>16.151.681,55</u>
PREVISION INCOBRABLES (NOTA 1)	(4.425.927,73)
CRED.PEND.DEB.BANCO(ANEXO I-BIS)	636.011,90
COBROS CRED.SIN IDENTIFICAR (NOTA 5)	(2.712,45)
<b>OTROS CREDITOS:</b>	
DS. VARIOS BURSATILES (NOTA 2)	88.705,09
DS.VARIOS CFI	222.570,70
	<u>311.275,79</u>
<b>TOTAL DEL ACTIVO CORRIENTE</b>	<u>174.603.090,52</u>
<b>ACTIVO NO CORRIENTE</b>	
<b>CREDITOS</b>	
PRESTAMOS VIGENTES (ANEXO I)	20.969.449,50
PREVISION INCOBRABLES (NOTA 1)	(419.389,00)
INVERSIONES (NOTA 3)	156.851,58
	<u>20.706.912,08</u>
<b>TOTAL DEL ACTIVO NO CORRIENTE</b>	<u>20.706.912,08</u>
<b>TOTAL DEL ACTIVO</b>	<u><u>195.310.002,60</u></u>
<b>PASIVO</b>	
<b>PASIVO CORRIENTE</b>	
<b>DEUDAS</b>	
ACREEDORES VARIOS.(NOTA 4)	609,68
	<u>609,68</u>
<b>TOTAL DEL PASIVO CORRIENTE</b>	<u>609,68</u>
<b>PASIVO NO CORRIENTE</b>	
NO EXISTE	-
	<u>-</u>
<b>TOTAL DEL PASIVO</b>	<u>609,68</u>
<b>PATRIMONIO NETO</b>	
<b>CAPITAL:</b>	
CAPITAL INTEGRADO	174.773.947,16
CAPITAL A INTEGRAR	222.570,70
	<u>174.996.517,86</u>
<b>RESULTADOS ECONOMICOS NO REALIZADOS:</b>	
INT.ADEUDADOS POR PRESTAMOS (ANEXO I-II-III)	2.992.721,48
INC.TITULOS POR COT. ACTUAL (ANEXO B)	4.997.873,78
INC. PARTICIPACION EN SOCIEDADES	56.861,58
	<u>8.047.456,84</u>
<b>RESULTADOS NO ASIGNADOS:</b>	
DE EJERCICIOS ANTERIORES	0,00
DEL EJERCICIO	12.265.418,22
	<u>12.265.418,22</u>
<b>TOTAL PATRIMONIO NETO</b>	<u>195.309.392,92</u>
<b>TOTAL</b>	<u><u>195.310.002,60</u></u>
<b>CUENTA DE ORDEN</b>	
RECURSOS DE TERCEROS EN ADMINIST.COFIRO	28.177,61

**ESTADO DE EVOLUCION DEL PATRIMONIO NETO DEL F.F.I.  
AL 31/12/98**

CUENTA	PATRIMONIO	RESULTADOS ACUMULADOS	RESULTADOS ECONOMICOS NO REALIZADOS	TOTAL
<u>SALDOS AL INICIO</u>	79.281.248,82	44.901.381,76	11.756.841,99	135.939.472,57
<u>AÑO 1998:</u>				
<u>ASAMBLEA EXT.XV DEL 28/04/98:</u>				
CAPITALIZACION RESULTADOS ACUMULADOS	44.901.381,76	(44.901.381,76)		-
CAPITALIZACION APORTES COPARTICIPACION E.J. 1997. (R.P. 1997)	10.062.112,87			10.062.112,87
APOR. POR SUP EJER. ANT.: SUP. E.J. 1995 \$ 6.663.386,21 SUP. E.J. 1996 \$ 9.370.609,99 SUP. E.J. 1997 \$ 13.416.505,87 COPARTICIPACION E.J. 1998: APOR. 0,10% 1998 \$ 11.301.272,34	40.751.774,41			40.751.774,41
<u>VARIACION RESULTADOS ECON. NO REALIZADOS 1998:</u>				
INT. DEVEN. CREDITOS:			545.485,96	545.485,96
VAL. TITULOS PUBLICOS.			(4.292.190,33)	(4.292.190,33)
PART. EN SOCIEDADES.			37.319,22	37.319,22
RESULTADOS DEL EJERCICIO 1998		12.265.418,22		12.265.418,22
<b>TOTAL</b>	<b>174.996.517,86</b>	<b>12.265.418,22</b>	<b>8.047.456,84</b>	<b>195.309.392,92</b>

## FONDO FEDERAL DE INVERSIONES

## ESTADO DE RESULTADOS

AL 31/12/98

Cifras en Pesos

## I- INGRESOS

INTERESES GANADOS P/PREST. PYME	307.243,48	
INTERESES GANADOS P/PREST.S/47-CON	17.886,66	
INTERESES GANADOS P/PREST.CONV. BNA	78.894,53	
INTERESES GANADOS P/PREST.BILATERALES	296.533,17	
INTERESES GANADOS P/PREST.LINEA 900	779.052,47	
INTERESES GANADOS P/PREST. PROMECOM	394.650,01	
INTERESES GANADOS P/PREST.LINEA 950	9.611,89	
INTERESES GANADOS P/PREST.IICA	299,00	1.884.171,21
		<hr/>
INTERESES GANADOS P/IMPOSICIONES	52.412,31	
RENTA TITULOS VALORES	7.593.171,44	
DIF.COTIZACION TITULOS VALORES	4.477.533,96	
OTROS INGRESOS	1.796,82	12.124.914,53
		<hr/>
		14.009.085,74

## II- EGRESOS

COMISIONES Y GASTOS BANCARIOS	112.492,41	
GASTOS JUDICIALES	1.772,95	
COMISIONES Y GASTOS BURSATILES	314.139,89	
DIFERENCIA DE CAMBIO MONEDA EXTRANJERA	12.313,89	
AJUSTE VALUACION POR INVENT.DE CREDITOS	58.001,76	
AJUSTE REDONDEO	0,22	
PREVISION DEUDORES INCOBRABLES	1.244.931,98	
OTROS EGRESOS	14,42	1.743.667,52
		<hr/>
RESULTADO DEL EJERCICIO - GANANCIA		12.265.418,22
		<hr/> <hr/>

## FONDO FEDERAL DE INVERSIONES

## NOTAS A LOS ESTADOS CONTABLES F.F.I. AL 31-12-98

## NOTA - 1: PREVISION PARA DS.INCOBRABLES

La previsión para Incobrables reflejada en el Balance General es la resultante de la sumatoria de las provisiones por el mismo concepto incluidas en cada una de las líneas de créditos vigentes:

<u>Líneas .</u>	<u>ACTIVO CORRIENTE</u>	<u>ACTIVO NO CORRIENTE</u>
S/47 CON.	327.130,41	0,00
IICA	3.798,80	0,00
PYME	1.029.039,39	5.983,00
BILATERAL	1.690.233,62	7.886,32
B.N.A.	440.736,70	606,51
L-900	827.352,94	215.333,68
L-950	2.930,90	91.463,66
PROMECOM	104.704,97	98.115,83
<b>TOTAL LINEAS :</b>	<b>4.425.927,73</b>	<b>419.389,00</b>

## NOTA - 2:

LOS Deudores Vs. Bursátiles se componen de la siguiente forma.

MARINA -	1.779,37	
CUCCHIARA -	3.735,90	
CORSIGLIA-	1.380,82	
CUCCHIARA - OPERAC. A REALIZAR	81.809,00	88.705,09

## NOTA - 3:

Las Inversiones del Activo no corriente se conforman:

CFI - CONSULTORA *	152.310,93	
COFIRO **	4.540,65	156.851,58

\* Se conforma: V.P.P. S/ BAL.98 99,99% s/\$152.326,16 = \$ 152.310,93

\*\* Participación F.F.I. Se conforma: 16,67% s/ 27.238,48 = \$ 4.540,65

## NOTA - 4:

TRANSFERENCIA DEL BCO SANTAFESINO DE INVERSION S.A. POR EL 100% DE LA CUOTA, CUANDO CORRESPONDIA EL 50%. LA DESCONTARAN EN EL PROXIMO PAGO/99. TOTAL \$ 609,68 (CREDITO 700-030 )

## NOTA - 5:

LOS COBROS PENDIENTES DE IDENTIFICACION, SIN LINEA Y SIN EXPEDIENTE AL 31-12-98 ASCIENDEN A \$ 2.712,45

**CONSEJO FEDERAL  
DE INVERSIONES  
S. A. CONSULTORA**

ESTADOS CONTABLES

AL

31 DE DICIEMBRE DE 1998

EJERCICIO ECONOMICO N° 21

**Consejo Federal de Inversiones S. A. Consultora**

**EJERCICIO ECONOMICO N° 21**

INICIADO EL 01 DE ENERO DE 1998

**BALANCE GENERAL AL 31 DE DICIEMBRE DE 1998**

Domicilio: San Martín 871  
Capital Federal

Objeto Principal: Servicios de Consultoría, Estudios y Asesoramiento

Fecha de Inscripción en la Inspección General de Justicia: 19 de Mayo de 1978

Número de Registro ante la Inspección General de Justicia: A - 58188 N° 181780

ING. JUAN JOSE CIACERA  
PRESIDENTE

**ESTADO DE SITUACION PATRIMONIAL AL 31 DE DICIEMBRE DE 1998**  
comparativo con el ejercicio anterior

<b>ACTIVO</b>	<b>al 31.12.98</b>	<b>al 31.12.97</b>	<b>PASIVO</b>	<b>al 31.12.98</b>	<b>al 31.12.97</b>
<b><u>ACTIVO CORRIENTE</u></b>			<b><u>PASIVO CORRIENTE</u></b>		
Caja y Banco (Nota 2.1.)	153.239,27	81.839,05	Deudas Fiscales (Nota 2.4.)	19939,98	4.065,28
Créditos Comerciales(Nota 2.2.)	0,00	31.100,00	Otras Deudas(Nota 2.5.)	150,00	0,00
Otros Créditos (Nota 2.3.)	19.176,87	6.421,00			
<b>Total activo corriente</b>	<b><u>172.416,14</u></b>	<b><u>119.360,05</u></b>	<b>Total pasivo corriente</b>	<b><u>20.089,98</u></b>	<b><u>4.065,28</u></b>
<b><u>ACTIVO NO CORRIENTE</u></b>			<b><u>PASIVO NO CORRIENTE</u></b>		
No Existen	0,00	0,00	No Existen	0,00	0,00
<b>Total activo no corriente</b>	<b><u>0,00</u></b>	<b><u>0,00</u></b>	<b>Total pasivo no corriente</b>	<b><u>0,00</u></b>	<b><u>0,00</u></b>
			<b>TOTAL PASIVO</b>	<b><u>20.089,98</u></b>	<b><u>4.065,28</u></b>
			<b><u>PATRIMONIO NETO</u></b>	<b><u>152.326,16</u></b>	<b><u>115.294,77</u></b>
<b>TOTAL ACTIVO</b>	<b><u>172.416,14</u></b>	<b><u>119.360,05</u></b>	<b>TOTAL PASIVO+P.NETO</b>	<b><u>172.416,14</u></b>	<b><u>119.360,05</u></b>

Las notas que se acompañan, forman parte integrante de este estado.

ING. JUAN JOSE CIACERA  
PRESIDENTE

**ESTADO DE RESULTADOS POR EL EJERCICIO CERRADO  
AL 31 DE DICIEMBRE DE 1998  
comparativo con el ejercicio anterior**

	al 31.12.98	al 31.12.97
Ingresos por Servicios	874.793,32	71487,58
Costos de Servicios	598.405,55	21710,84
Resultado Bruto	<u>276.387,77</u>	49776,74
Gastos de Administración	193.152,90	36.319,88
Gastos de Comercialización	26.263,50	2.120,22
Total de Gastos	<u>219.416,40</u>	38.440,10
Otros Ingresos	0,00	982,39
Resultado del Ejercicio	<u>56.971,37</u>	<u>12.319,03</u>
Impuesto a las Ganancias	19.939,98	4065,28
Resultado Neto del Ejercicio	<u><u>37.031,39</u></u>	<u><u>8.253,75</u></u>

Las notas que se acompañan, forman parte integrante de este estado.

ING. JUAN JOSE CIACERA  
PRESIDENTE





**ESTADO DE EVOLUCION DEL PATRIMONIO NETO POR EL EJERCICIO  
FINALIZADO AL 31 DE DICIEMBRE DE 1998  
comparativo con el ejercicio anterior**

Detalle	Capital Social	Ajuste de Capital	Reserva Legal	Resultados Acumulados	Total del Patrimonio Neto al 31.12.98	Total del Patrimonio Neto al 31.12.97
Saldos al inicio	100.000,00	7.325,50	28,36	7.940,91	115.294,77	7.041,03
Aporte de Capital	0,00	0,00	0,00	0,00	0,00	99.999,99
Resultado del ejercicio	0,00	0,00	0,00	37.031,39	37.031,39	8.253,75
Saldos al Cierre	100.000,00	7.325,50	28,36	44.972,30	152.326,16	115.294,77

Las notas que se acompañan, forman parte integrante de este estado.

ING. JUAN JOSE CIACERA  
PRESIDENTE

## FONDO FEDERAL DE INVERSIONES

## ANEXO A

**RUBRO: DISPONIBILIDADES  
SALDOS BANCARIOS AL 31-12-98**

**SALDOS EN CUENTA CORRIENTE**

BANCO CIUDAD DE BS.AS.	1.638,36
BANCO PROVINCIA DE BS.AS.	1.439,67
BANCO DE CATAMARCA	1.087,53
BANCO CORDOBA	732,28
BANCO CORRIENTES	1.715,15
NUEVO BANCO DEL CHACO	2.740,81
BANCO CHUBUT	986,75
BANCO ENTRE RIOS	607,93
BANCO FORMOSA	595,84
BANCO LA PAMPA	1.246,84
BANCO LA RIOJA	32,25
BANCO MENDOZA	8.627,55
BANCO MACRO	1.402,36
BANCO NEUQUEN	915,77
BANCO RIO NEGRO	4.277,86
BANCO SAN JUAN	1.364,37
BANCO EXPRINTER SA - S. LUIS	3.484,05
BANCO SANTA CRUZ	738,76
BANCO SANTA FE	1.250,65
BANCO SGO. DEL ESTERO	1.051,72
BANCO TUCUMAN	1.522,24
BANCO T.DEL FUEGO	1.462,02
BANCO NACION ARGENTINA	6.010,48
<b>SUBTOTAL</b>	<b>44.931,24</b>

**CAJA DE AHORROS EN PESOS**

BANCO LA PAMPA	964.670,11
<b>SUBTOTAL</b>	<b>964.670,11</b>

**CAJAS DE AHORRO EN DOLARES**

BANCO PROV.DE BS.AS.	2.284,46
BANCO DE CATAMARCA	6.086,91
BANCO CORDOBA	8.898,43
BANCO CORRIENTES	56.229,82
NUEVO BANCO DEL CHACO	17.109,42
BANCO CHUBUT	18.405,63
BANCO ENTRE RIOS	4.812,90
BANCO LA PAMPA	17.621,50
BANCO MENDOZA	5.222,75
BANCO MACRO	27.921,74
BANCO NEUQUEN	13.974,75
BANCO RIO NEGRO	10.686,87
BANCO SAN JUAN	4.668,03
BANCO EXPRINTER SA - S. LUIS	30.994,30
BANCO SANTA CRUZ	28.742,10
BANCO SANTA FE	11.882,16
BANCO SGO. DEL ESTERO	10.441,39
NUEVO BANCO DE LA RIOJA	29.015,36

**RUBRO: DISPONIBILIDADES  
SALDOS BANCARIOS AL 31-12-98**

BANCO NACION ARGENTINA	39.735,60
BANCO FORMOSA	95.104,93
BANCO PREV.SOCIAL-MENDOZA	61.996,22
<b>SUBTOTAL</b>	<b>501.835,27</b>

**CAJAS DE AHORRO EN DOLARES - CONV.BILATERALES**

BANCO PROVINCIA DE BS.AS.	49.572,70
BANCO DE CATAMARCA	1.827,48
BANCO CORDOBA	6.551,72
BANCO CHUBUT	1.384,42
BANCO ENTRE RIOS	409,39
BANCO LA PAMPA	9.158,13
BANCO MENDOZA	60.359,57
BANCO MACRO	98.440,42
BANCO NEUQUEN	12.759,63
BANCO SAN JUAN	1.612,53
BANCO SGO. DEL ESTERO	4.131,61
BANCO T.DEL FUEGO	5.174,05
<b>SUBTOTAL</b>	<b>251.381,65</b>

**CUENTAS CORRIENTES EN DOLARES**

BANCO T.DEL FUEGO	6.488,75
BANCO NACION ARG.	12.647,36
BANCO NACION ARG. IICA	22.337,22
BANCO NACION ARG.-PROMEC 1	8.069,43
BANCO NACION ARG.-PROMEC 2	26.208,85
<b>SUBTOTAL</b>	<b>75.751,61</b>

**VALORES PENDIENTES DE APLICACION EN DOLARES**

BANCO ACCION SOCIAL DE JUJUY	69.719,70
BANCO COFIRENE	2.819,36
CAJA POPULAR DE TUCUMAN	12.373,00
BANCO CHACO	35.134,56
<b>SUBTOTAL</b>	<b>120.046,62</b>

**TOTAL DISPONIBILIDADES 1.958.616,50**

ANEXO B

DETALLE ANALITICO DE CUENTA  
FONDO FEDERAL DE INVERSIONES

TITULOS PUBLICOS

TITULOS PUBLICOS EN CARTERA ESPECIE	TENENCIA	COTIZACION AL 31/12/98	VALOR DE MERCADO	GASTOS DE REALIZACION	VALOR DE REALIZACION NETO	VALOR DE COMPRA SEGUN LIBROS	RESULTADOS ECONOMICOS NO REALIZADOS
BOCON PRE.2 U\$\$	47.861.720	124,30	59.492.117,96	(157.654,11)	59.334.463,85	58.632.451,48	702.012,37
BOCON PRE.4 U\$\$	23.928.724	119,55	28.606.789,54	(75.807,99)	28.530.981,55	24.852.762,31	3.678.219,24
BOCON PROV.2 U\$\$	21.902.400	106,70	23.369.860,80	(61.930,13)	23.307.930,67	25.192.315,21	(1.884.384,54)
BONO TESORERIA	4.102.910	114,00	4.677.317,40	(12.394,89)	4.664.922,51	4.619.369,96	45.552,55
CEMIS	458.337,6	69,00	316.252,94	(838,07)	315.414,87	458.337,60	(142.922,73)
BONEX '89	20.885.800	99,90	20.864.914,20	(55.292,02)	20.809.622,18	19.262.963,09	1.546.659,09
BONEX '92	23.305.000	99,00	23.071.950,00	(61.140,67)	23.010.809,33	21.958.071,53	1.052.737,80
<b>TOTALES</b>			<b>160.399.202,84</b>	<b>(425.057,88)</b>	<b>159.974.144,96</b>	<b>154.976.271,18</b>	<b>4.997.873,78</b>

CEMIS COTIZACION PAG N°: 2 AMBITO PANORAMA FINANCIERO DEL 04/01/99

## FONDO FEDERAL DE INVERSIONES

## ANEXO I

**DEUDORES POR PRESTAMOS VIGENTES  
AL 31-12-98**

**a) ACTIVO CORRIENTE**

LINEA PYME	217.514,00	
LINEA S/47 - CONURBANO	3.330,00	
LINEA MICRO - BNA	11.577,83	
LINEA CONV. IICA	-	
LINEA BILATERALES 600 - 700	656.714,74	
LINEA 900	4.447.402,50	
LINEA 950	146.545,00	
LINEA PROMECOM I y II	731.909,20	<b>6.214.993,27</b>

**a) ACTIVO NO CORRIENTE**

LINEA PYME	299.150,00	
LINEA S/47 - CONURBANO	-	
LINEA MICRO - BNA	30.325,33	
LINEA CONV. IICA	-	
LINEA BILATERALES 600 - 700	394.315,83	
LINEA 900	10.766.684,00	
LINEA 950	4.573.183,00	
LINEA PROMECOM I y II	4.905.791,34	<b>20.969.449,50</b>

## FONDO FEDERAL DE INVERSIONES

## ANEXO II

## DEUDORES MOROSOS AL 31-12-98

## a) ACTIVO CORRIENTE

LINEA PYME	1.381.494,24	
LINEA S/47 - CONURBANO	103.784,44	
LINEA MICRO - BNA	31.871,69	
LINEA CONV. IICA	18.994,00	
LINEA BILATERALES 600 - 700	752.399,50	
LINEA 900	896.379,45	
LINEA 950	-	
LINEA PROMECOM I y II	118.000,47	<b>3.302.923,79</b>

## FONDO FEDERAL DE INVERSIONES

## ANEXO III

## DEUDORES EN GESTION JUDICIAL AL 31-12-98

## a) ACTIVO CORRIENTE

LINEA PYME	748.390,26	
LINEA S/47 - CONURBANO	306.306,92	
LINEA MICRO - BNA	434.130,80	
LINEA CONV. IICA	-	
LINEA BILATERALES 600 - 700	1.526.619,43	
LINEA 900	559.129,00	
LINEA 950	-	
LINEA PROMECOM I y II	66.466,60	<b>3.641.043,01</b>



## FONDO FEDERAL DE INVERSIONES

## ANEXO I - II - III

## INTERESES DEVENGADOS AL 31-12-98

## a) RESUMEN INTERESES DEVENGADOS

LINEA PYME	1.636.814,38	
LINEA S/47 - CONURBANO	73.297,14	
LINEA MICRO - BNA	101.665,89	
LINEA CONV. IICA	-	
LINEA BILATERALES 600 - 700	409.039,23	
LINEA 900	537.983,21	
LINEA 950	39.319,03	
LINEA PROMECOM I y II	194.602,60	<b>2.992.721,48</b>

## FONDO FEDERAL DE INVERSIONES

## ANEXO I -BIS-

CREDITOS PENDIENTES DEBITO BANCO  
AL 31-12-98**L-950**

TUC 010	46.000,00	
TUC 009	13.000,00	
TUC 008	50.000,00	
LPA 045	8.000,00	
LPA 034	25.000,00	
LPA 046	25.000,00	
LPA 013	10.000,00	
LPA 055	20.000,00	
LPA 056	10.000,00	
MIS 022	8.000,00	
MIS 012	10.000,00	
MIS 030	8.000,00	
MIS 025	7.000,00	
MIS 028	50.000,00	
MIS 029	25.000,00	
MIS 031	18.000,00	
MIS 037	8.000,00	
MIS 036	8.000,00	
MIS 032	25.000,00	
MIS 035	40.000,00	
MIS 009	10.000,00	
MIS 038	8.000,00	
MIS 042	18.000,00	
MIS 026	8.000,00	
MIS 034	50.000,00	
MIS 041	30.000,00	538.000,00

**L-PROMECOM II**

SFE 270	20.587,00	
TUC 226	8.823,00	
SFE 289	17.351,90	46.761,90

**L-900**

BUE 007	10.250,00	
BUE 008	10.250,00	
BUE 047	10.250,00	
BUE 067	10.250,00	
BUE 015	10.250,00	51.250,00
		636.011,90

**ESTADO DE SITUACION ECONOMICO FINANCIERO**  
**LINEA PYME - CFI - FFI AL 31 DE DICIEMBRE DE 1998**  
 -Cifras en Dolares Estadounidenses-

<b>ACTIVO</b>		<b>PASIVO</b>
<b>ACTIVO CORRIENTE</b>		<b>PASIVO CORRIENTE</b>
<b>CREDITOS</b>		-NO EXISTE
-DEUDORES PRESTAMOS VIGENTES. ANEXO I	217.514,00	<b>PASIVO NO CORRIENTE</b>
-DEUDORES MOROSOS. ANEXO II	1.381.494,24	-NO EXISTE
-DEUDORES EN GESTION JUDICIAL. ANEXO III	748.390,26	<b>TOTAL DEL PASIVO</b>
-INTERESES DEVENGADOS. (ANEXO I,II,III)	<u>1.636.814,38</u>	
-PREVISION DEUDORES INCOBRABLES. NOTA I	(1.029.039,39)	<b>PATRIMONIO NETO</b>
		<b>CAPITAL AFECTADO:</b>
<b>TOTAL DEL ACTIVO CORRIENTE</b>	<u>2.955.173,49</u>	-FONDOS APLICADOS
		554.260,03
<b>ACTIVO NO CORRIENTE</b>		-RESULTADOS ECONOMICOS NO REALIZADOS
<b>CREDITOS</b>		1.636.814,38
-DEUDORES PRESTAMOS VIGENTES. ANEXO I	299.150,00	
-PREVISION DEUDORES INCOBRABLES. NOTA I	(5.983,00)	<b>RESULTADOS ACUMULADOS</b>
<b>TOTAL DEL ACTIVO NO CORRIENTE</b>	<u>293.167,00</u>	-RESULTADOS EJERCICIOS ANTERIORES
		550.170,22
		-RESULTADOS DEL EJERCICIO (GANANCIA)
<b>TOTAL DEL ACTIVO</b>	<u>3.248.340,49</u>	507.095,86
		<b>TOTAL PATRIMONIO NETO</b>
		<u>3.248.340,49</u>
		<u>3.248.340,49</u>

**FONDO FEDERAL DE INVERSIONES****OPERATORIA PYME****ESTADO DE RESULTADOS**

AL 31/12/98

-Cifras en Dolares Estadounidenses-

**I- INGRESOS**

INTERESES GANADOS PRESTAMOS	307.243,48
RECUPERO DEUDORES INCOBRABLES	<u>199.852,38</u>
	507.095,86

**II- EGRESOS**

NO HAY

-**RESULTADOS DEL EJERCICIO -GANANCIA-**507.095,86

**FONDO FEDERAL DE INVERSIONES****OPERATORIA PYME****NOTAS A LOS ESTADOS CONTABLES  
AL 31/12/98**

-Cifras en Dolares Estadounidenses-

**NOTA I** La previsión para incobrables al 31-12-98 se constituye mediante el siguiente procedimiento:

2% Ds.Vs.Prestamos Vigentes ( Cte.)	4.350,28	
20% Ds. Morosos	276.298,85	
100% Ds. Gestión Judicial	748.390,26	1.029.039,39
2% Ds.Vs.Prestamos Vigentes ( No Cte.)		5.983,00
<b>TOTAL PREVISION</b>		<b><u>1.035.022,39</u></b>

PYMES

229

DEUDORES PRESTAMOS VIGENTES

ANEXO I

Expte.	Provincia/Beneficiario	Actrivo Corriente	Activo no Corriente	Capital Adeudado	Int Dev.al 31-12-98	Total Préstamos Vigentes
	<b>CORRIENTES</b>					
322	AVICOLA SANTA ANA S.A.	13.000,00	26.000,00	39.000,00	1.243,59	40.243,59
1	<b>SUB-TOTAL CORRIENTES</b>	<b>13.000,00</b>	<b>26.000,00</b>	<b>39.000,00</b>	<b>1.243,59</b>	<b>40.243,59</b>
	<b>LA PAMPA</b>					
378	CASA ALARCIA	28.000,00	-	28.000,00	323,75	28.323,75
1	<b>SUB-TOTAL LA PAMPA</b>	<b>28.000,00</b>	<b>-</b>	<b>28.000,00</b>	<b>323,75</b>	<b>28.323,75</b>
	<b>MENDOZA</b>					
402	COOP.VIT.HORT.FRUT.ETC.	16.664,00	-	16.664,00	22,26	16.686,26
1	<b>SUB-TOTAL MENDOZA</b>	<b>16.664,00</b>	<b>-</b>	<b>16.664,00</b>	<b>22,26</b>	<b>16.686,26</b>
	<b>SALTA</b>					
354	CIA.ACEITERA TARTAGAL	22.850,00	77.150,00	100.000,00	292,62	100.292,62
359	FERREGO S.R.L.	25.500,00	20.000,00	45.500,00		45.500,00
383	FABBRONI HNOS.SOC.HECH.	20.000,00	81.000,00	101.000,00	334,62	101.334,62
3	<b>SUB-TOTAL SALTA</b>	<b>68.350,00</b>	<b>178.150,00</b>	<b>246.500,00</b>	<b>627,23</b>	<b>247.127,23</b>
	<b>SANTA FE</b>					
380	SERSA S.R.L.	15.000,00	-	15.000,00	453,01	15.453,01
1	<b>SUB-TOTAL SANTA FE</b>	<b>15.000,00</b>	<b>-</b>	<b>15.000,00</b>	<b>453,01</b>	<b>15.453,01</b>
	<b>SANTIAGO DEL ESTERO</b>					
377	SUINCO S.A.	24.000,00	42.500,00	66.500,00	177,00	66.677,00
1	<b>SUB-TOTAL SGO.DEL EST.</b>	<b>24.000,00</b>	<b>42.500,00</b>	<b>66.500,00</b>	<b>177,00</b>	<b>66.677,00</b>
	<b>SANTA CRUZ</b>					
399	LOS ANTIGUOS	52.500,00	52.500,00	105.000,00	2.274,03	107.274,03
1	<b>SUB-TOTAL SANTA CRUZ</b>	<b>52.500,00</b>	<b>52.500,00</b>	<b>105.000,00</b>	<b>2.274,03</b>	<b>107.274,03</b>
9	<b>TOTAL DEL PAIS</b>	<b>217.514,00</b>	<b>299.150,00</b>	<b>516.664,00</b>	<b>5.120,88</b>	<b>521.784,88</b>

NOTA: EL TOTAL DE INTERESES A DEVENGAR ES DE \$ 92.683,12.-

## PYMES

## DEUDORES MOROSOS

## ANEXO II

Expte.	Provincia/Beneficiario	Capital Adeudado	Intereses Devengados al 31-12-98	Total Prestamos Morosos
	<b>CORDOBA</b>			
17	ESTUDIO s/RIO V	43.359,24	138.272,76	181.632,00
<b>1</b>	<b>SUB-TOTAL CORDOBA</b>	<b>43.359,24</b>	<b>138.272,76</b>	<b>181.632,00</b>
	<b>FORMOSA</b>			
310	PROVINCIA DE FORMOSA	23.332,00	15.447,00	38.779,00
361	PROD.MEDIC.FORMOSA	300.000,00	211.850,00	511.850,00
<b>2</b>	<b>SUB-TOTAL FORMOSA</b>	<b>323.332,00</b>	<b>227.297,00</b>	<b>550.629,00</b>
	<b>LA RIOJA</b>			
271	IADOR - S.E.M.	377.000,00	351.078,00	728.078,00
339	PROGR.DIVERS.PROD.	150.000,00	131.988,00	281.988,00
340	PROGR.DES.APICOLA	95.100,00	99.010,00	194.110,00
<b>3</b>	<b>SUB-TOTAL LA RIOJA</b>	<b>622.100,00</b>	<b>582.076,00</b>	<b>1.204.176,00</b>
	<b>MENDOZA</b>			
385	COOP.VIT.CHIVILCOY LT.	120.000,00	38.252,00	158.252,00
<b>1</b>	<b>SUB-TOTAL MENDOZA</b>	<b>120.000,00</b>	<b>38.252,00</b>	<b>158.252,00</b>
	<b>MISIONES</b>			
358	PLAN BUEY	129.980,00	65.921,00	195.901,00
<b>1</b>	<b>SUB-TOTAL MISIONES</b>	<b>129.980,00</b>	<b>65.921,00</b>	<b>195.901,00</b>
	<b>SALTA</b>			
354	CIA.ACEIT.TARTAGAL	12.541,00	9.476,00	22.017,00
359	FERREGO S.R.L.	13.500,00	4.784,00	18.284,00
383	FABBRONI HNOS.	15.682,00	6.748,00	22.430,00
<b>3</b>	<b>SUB-TOTAL SALTA</b>	<b>41.723,00</b>	<b>21.008,00</b>	<b>62.731,00</b>
	<b>SANTA CRUZ</b>			
399	LOS ANTIGUOS	45.000,00	44.779,00	89.779,00
<b>1</b>	<b>SUB-TOTAL SANTA CRUZ</b>	<b>45.000,00</b>	<b>44.779,00</b>	<b>89.779,00</b>
	<b>SANTIAGO DEL ESTERO</b>			
377	SUINCO S.A.	56.000,00	12.935,00	68.935,00
<b>1</b>	<b>SUB-TOTAL SGO.DEL EST.</b>	<b>56.000,00</b>	<b>12.935,00</b>	<b>68.935,00</b>

## PYMES

## DEUDORES MOROSOS

## ANEXO II

Expte.	Provincia/Beneficiario	Capital Adeudado	Intereses Devengados al 31-12-98	Total Prestamos Morosos
13	<b>TOTAL DEL PAIS</b>	<b>1.381.494,24</b>	<b>1.130.540,76</b>	<b>2.512.035,00</b>



PYMES

232

DEUDORES EN GESTION JUDICIAL

ANEXO III

Expte.	Provincia/Beneficiario	Capital Adeudado	Intereses Devengados al 31-12-98	Total Préstamos G.Judicial
	<b>JUJUY</b>			
301	ARCO IRIS TRUCHAS DEL N.	167.571,00	95.116,00	262.687,00
303	BERTHI CONSTRUCCIONES	17.557,98	8.494,02	26.052,00
332	BORA S.A.	217.474,00	157.539,00	375.013,00
371	MADERERA DEL NORTE	200.000,00	187.844,00	387.844,00
<b>4</b>	<b>SUB-TOTAL JUJUY</b>	<b>602.602,98</b>	<b>448.993,02</b>	<b>1.051.596,00</b>
	<b>LA PAMPA</b>			
172	CERAMICA SANTA ROSA	145.787,28	52.159,72	197.947,00
<b>1</b>	<b>SUB-TOTAL LA PAMPA</b>	<b>145.787,28</b>	<b>52.159,72</b>	<b>197.947,00</b>
<b>5</b>	<b>TOTAL DEL PAIS</b>	<b>748.390,26</b>	<b>501.152,74</b>	<b>1.249.543,00</b>

ESTADO DE SITUACION ECONOMICO FINANCIERO  
LINEA S-47 CONURBANO - CFI - FFI AL 31 DE DICIEMBRE DE 1998  
-Cifras en Dolares Estadounidenses-

<b>ACTIVO</b>	<b>PASIVO</b>	
<b>ACTIVO CORRIENTE</b>	<b>PASIVO CORRIENTE</b>	
<b>CREDITOS</b>	-NO EXISTE	-
-DEUDORES PRESTAMOS VIGENTES. ANEXO I	PASIVO NO CORRIENTE	-
-DEUDORES MOROSOS. ANEXO II	-NO EXISTE	-
-DEUDORES EN GESTION JUDICIAL. ANEXO III	<b>TOTAL DEL PASIVO</b>	
-INTERESES DEVENGADOS.(ANEXO I,II,III)		
-PREVISION DEUDORES INCOBRABLES. NOTA I	<b>PATRIMONIO NETO</b>	
	<b>CAPITAL AFECTADO:</b>	
<b>TOTAL DEL ACTIVO CORRIENTE</b>	-FONDOS APLICADOS	(59.711,89)
	-RESULTADOS ECONOMICOS NO REALIZADOS	73.297,14
<b>ACTIVO NO CORRIENTE</b>		
<b>CREDITOS</b>		
-DEUDORES PRESTAMOS VIGENTES. ANEXO I	<b>RESULTADOS ACUMULADOS</b>	
-PREVISION DEUDORES INCOBRABLES. NOTA I	-RESULTADOS EJERCICIOS ANTERIORES	121.404,27
<b>TOTAL DEL ACTIVO NO CORRIENTE</b>	-RESULTADOS DEL EJERCICIO	24.598,57
	<b>TOTAL PATRIMONIO NETO</b>	<u>159.588,09</u>
<b>TOTAL DEL ACTIVO</b>	<b>TOTAL</b>	<u><u>159.588,09</u></u>

**FONDO FEDERAL DE INVERSIONES****OPERATORIA S-47 CONURBANO****ESTADO DE RESULTADOS****AL 31/12/98****-Cifras en Dolares Estadounidenses-****I- INGRESOS**

INTERESES GANADOS PRESTAMOS	17.886,66
RECUPERO PREVISION DEUDORES INCOBRABLES	6.711,91

**II- EGRESOS**

AJUSTE VALUACION POR INVENT.DE CRED.	0,00
<b>RESULTADOS DEL EJERCICIO - GANANCIA-</b>	<b><u>24.598,57</u></b>

FONDO FEDERAL DE INVERSIONES

OPERATORIA S-47 CONURBANO

NOTAS A LOS ESTADOS CONTABLES

AL 31/12/98

-Cifras en Dolares Estadounidenses-

NOTA I -La previsión para incobrables al 31-12-98 se constituye mediante el siguiente procedimiento:

2% Ds.Vs.Prestamos Vigentes ( Cte.)	66,60	
20% Ds. Morosos	20.756,89	
100% Ds. Gestión Judicial	306.306,92	327.130,41
2% Ds.Vs.Prestamos Vigentes ( No Cte.)		
<b>TOTAL PREVISION</b>		<b><u>327.130,41</u></b>

## OPERATORIA S-47 CONURBANO

## PRESTAMOS VIGENTES

## ANEXO I

EXPE	PROVINCIA/BENEFICIARIO	ACTIVO CORRIENTE	ACTIVO NO CORRIENTE	CAPITAL ADEUDADO	INTERESES DEVENGADOS AL 31-12-98	Total Prestamos Vigentes
	<b>BUENOS AIRES</b>					
035	GARCIA ARIAS G.Y OTROS	1.250,00	0,00	1.250,00	5,26	1.255,26
036	RIZZATO GABRIELA	2.080,00	0,00	2.080,00	122,94	2.202,94
2	<b>TOTAL</b>	<b>3.330,00</b>	<b>0,00</b>	<b>3.330,00</b>	<b>128,20</b>	<b>3.458,20</b>

NOTA :INTERESES PACTADOS A DEVENGAR \$ 3.458,19

## OPERATORIA S-47 CONURBANO

## DEUDORES MOROSOS

## ANEXO II

EXPTE.	PROVINCIA/BENEFICIARIO	CAPITAL ADEUDADO	INTERESES DEVENGADOS AL 31-12-98	TOTAL PRESTAMOS MOROSOS
	<b>BUENOS AIRES</b>			
004	FASCE DE BALLESTY ANA M.	5.000,00	1.546,10	6.546,10
019	MARKINEZ ROBERTO E.	15.000,00	3.021,40	18.021,40
031	CONSOLAZIONE, RUBEN	2.400,00	126,00	2.526,00
032	ZARZOSA, MIGUEL A.	1.360,00	646,00	2.006,00
4	<b>SUB-TOTAL BUENOS AIRES</b>	<b>23.760,00</b>	<b>5.339,50</b>	<b>29.099,50</b>
	<b>CATAMARCA</b>			
176	PACHECO HUGO A.	17.870,00	1.396,00	19.266,00
1	<b>SUB-TOTAL CATAMARCA</b>	<b>17.870,00</b>	<b>1.396,00</b>	<b>19.266,00</b>
	<b>CORDOBA</b>			
105	PEREYRA, RAMON	270,00	4,00	274,00
1	<b>SUB-TOTAL CORDOBA</b>	<b>270,00</b>	<b>4,00</b>	<b>274,00</b>
	<b>CHUBUT</b>			
244	BALZI HERIBERTO O.	1.250,00	18,00	1.268,00
1	<b>SUB-TOTAL CHUBUT</b>	<b>1.250,00</b>	<b>18,00</b>	<b>1.268,00</b>
	<b>FORMOSA</b>			
047	SAAVEDRA M. A. Y OTROS	3.031,56	0,00	3.031,56
1	<b>SUB-TOTAL FORMOSA</b>	<b>3.031,56</b>	<b>0,00</b>	<b>3.031,56</b>
	<b>LA PAMPA</b>			
053	SAN PEDRO ANIBAL HORACIO	13.350,00	1.053,40	14.403,40
1	<b>SUB-TOTAL LA PAMPA</b>	<b>13.350,00</b>	<b>1.053,40</b>	<b>14.403,40</b>
	<b>LA RIOJA</b>			
101	SANOGASTA COOP.DE CONSUMO	5.000,00	351,00	5.351,00
102	DE LA VEGA HUGO VICENTE	5.040,00	193,00	5.233,00
103	AGOST GLADYZ ANDREA	7.500,00	475,00	7.975,00
170	VINA LUIS	6.580,00	488,00	7.068,00
4	<b>SUB-TOTAL LA RIOJA</b>	<b>24.120,00</b>	<b>1.507,00</b>	<b>25.627,00</b>

## OPERATORIA S-47 CONURBANO

## DEUDORES MOROSOS

## ANEXO II

EXPTE.	PROVINCIA/BENEFICIARIO	CAPITAL ADEUDADO	INTERESES DEVENGADOS AL 31-12-98	TOTAL PRESTAMOS MOROSOS
	<b>MISIONES</b>			
120	HUMMEL GUILLERMO JORDAN	1.196,88	0,00	1.196,88
134	PEREYRA VIERA RONALDO A.	673,00	86,80	759,80
135	KOZLOWSKY ANDRES	2.277,00	0,00	2.277,00
3	<b>SUB-TOTAL MISIONES</b>	<b>4.146,88</b>	<b>86,80</b>	<b>4.233,68</b>
	<b>RIO NEGRO</b>			
061	MASINARI ANGEL MARTIN	2.650,00	92,00	2.742,00
1	<b>SUB-TOTAL RIO NEGRO</b>	<b>2.650,00</b>	<b>92,00</b>	<b>2.742,00</b>
	<b>SALTA</b>			
073	VELAZQUEZ LUIS ALBERTO	1.878,00	86,00	1.964,00
286	COSTAS LUIS ALBERTO	11.458,00	935,20	12.393,20
2	<b>SUB-TOTAL SALTA</b>	<b>13.336,00</b>	<b>1.021,20</b>	<b>14.357,20</b>
19	<b>TOTAL DEL PAIS</b>	<b>103.784,44</b>	<b>10.517,90</b>	<b>114.302,34</b>

## OPERATORIA S-47 CONURBANO

## DEUDORES EN GESTION JUDICIAL

## ANEXO III

EXPE.	PROVINCIA/BENEFICIARIO	CAPITAL ADEUDADO	INTERESES DEVENGADOS AL 31-12-98	TOTAL PRESTAMOS GEST. JUDICIAL
	<b>BUENOS AIRES</b>			
001	CIMINO AGUSTIN A.C.	5.500,00	923,40	6.423,40
014	BECCO ERULIA	2.000,00	701,40	2.701,40
017	SASTRE RAUL DIONISIO	3.200,00	0,00	3.200,00
018	FERNANDEZ RODOLFO HECTOR	3.500,00	1.424,00	4.924,00
021	MARTINEZ NICASIO JESUS	3.500,00	1.614,40	5.114,40
027	ALVAREZ ALFREDO SANTIAGO	15.000,00	5.496,00	20.496,00
033	DISKIN JOSE NORBERTO	14.820,00	3.962,80	18.782,80
<b>7</b>	<b>SUB-TOTAL BUENOS AIRES</b>	<b>47.520,00</b>	<b>14.122,00</b>	<b>61.642,00</b>
	<b>CHACO</b>			
155	ROLDAN KARINA Y OTROS	2.200,00	399,60	2.599,60
157	SANTAMARIANA RAMON Y OTROS	7.700,00	1.836,37	9.536,37
160	MOLFINO JOSE Y OTROS	11.572,00	935,40	12.507,40
<b>3</b>	<b>SUB-TOTAL CHACO</b>	<b>21.472,00</b>	<b>3.171,37</b>	<b>24.643,37</b>
	<b>CORDOBA</b>			
109	ALZOGARAY, DARDO R.	340,77	0,00	340,77
272	DE ASIS, PEDRO R.	3.370,00	1.030,00	4.400,00
<b>2</b>	<b>SUB-TOTAL CORDOBA</b>	<b>3.710,77</b>	<b>1.030,00</b>	<b>4.740,77</b>
	<b>CORRIENTES</b>			
310	FRANCO SILVA MINO ANA CECILIA C.	2.560,00	335,00	2.895,00
341	SAIACH MARIA DEL CARMEN	11.130,00	1.923,00	13.053,00
<b>2</b>	<b>SUB-TOTAL CORRIENTES</b>	<b>13.690,00</b>	<b>2.258,00</b>	<b>15.948,00</b>
	<b>ENTRE RIOS</b>			
023	EURICH ALBERTO E.	16.200,00	1.232,00	17.432,00
<b>1</b>	<b>SUB-TOTAL ENTRE RIOS</b>	<b>16.200,00</b>	<b>1.232,00</b>	<b>17.432,00</b>
	<b>FORMOSA</b>			
032	CANECIN JORGE Y OTROS	5.454,00	507,65	5.961,65
033	INSFRAN PEDRO P. Y OTROS	2.880,00	237,40	3.117,40
034	PUGLIESO MARCELO S.Y OTROS	4.000,00	0,00	4.000,00
036	SAN ROMAN CARLOS R. Y OTROS	6.030,00	1.480,00	7.510,00
040	ROJAS LEONARDO Y OTROS	5.063,11	0,00	5.063,11



## DEUDORES EN GESTION JUDICIAL

## ANEXO III

EXPE.	PROVINCIA/BENEFICIARIO	CAPITAL ADEUDADO	INTERESES DEVENGADOS AL 31-12-98	TOTAL PRESTAMOS GEST. JUDICIAL
041	VILLALBA JOSE ALFREDO Y OTROS	3.840,00	394,00	4.234,00
042	CORONEL J.	6.540,00	422,40	6.962,40
044	AMARILLA ALCIDES Y OTROS	4.240,00	373,00	4.613,00
046	PUGLIESE, JUAN JOSE	7.300,00	849,40	8.149,40
048	PATINO SAVINO J Y OTROS	6.920,00	897,80	7.817,80
049	CASTRO LUIS RAFAEL	6.200,00	942,00	7.142,00
<b>11</b>	<b>SUB-TOTAL FORMOSA</b>	<b>58.467,11</b>	<b>6.103,65</b>	<b>64.570,76</b>
	<b>JUJUY</b>			
181	GAMIZ ERNESTO	3.263,00	332,00	3.595,00
186	ENTROCASSI DE CESARINE A.M.	2.880,00	276,20	3.156,20
<b>2</b>	<b>SUB-TOTAL JUJUY</b>	<b>6.143,00</b>	<b>608,20</b>	<b>6.751,20</b>
	<b>LA PAMPA</b>			
052	LAMBERTUCCY LUIS ELIAS	9.370,00	1.786,40	11.156,40
<b>1</b>	<b>SUB-TOTAL LA PAMPA</b>	<b>9.370,00</b>	<b>1.786,40</b>	<b>11.156,40</b>
	<b>MISIONES</b>			
130	DECHAT, ELIO RUBEN Y OT.	2.755,70	0,00	2.755,70
132	HERMOSA HIDELFONSO BARRIOS	8.960,00	1.136,00	10.096,00
133	FANONI DE GASPARETO MARIA ROSA	11.150,00	3.070,00	14.220,00
<b>3</b>	<b>SUB-TOTAL MISIONES</b>	<b>22.865,70</b>	<b>4.206,00</b>	<b>27.071,70</b>
	<b>NEUQUEN</b>			
193	LOPEZ JOSE A.	432,20	0,00	432,20
<b>1</b>	<b>SUB-TOTAL NEUQUEN</b>	<b>432,20</b>	<b>0,00</b>	<b>432,20</b>
	<b>SALTA</b>			
169	SALIM ALBERTO	9.790,00	10.101,38	19.891,38
287	RODAS, PABLO JOSE	9.350,00	1.430,80	10.780,80
288	FORTUNY GUILLERMO DANIEL	9.880,00	1.004,40	10.884,40
<b>3</b>	<b>SUB-TOTAL SALTA</b>	<b>29.020,00</b>	<b>12.536,58</b>	<b>41.556,58</b>
	<b>SAN JUAN</b>			
355	LUNA ENRIQUE ALFREDO	14.280,00	2.472,00	16.752,00
<b>1</b>	<b>SUB-TOTAL SAN JUAN</b>	<b>14.280,00</b>	<b>2.472,00</b>	<b>16.752,00</b>

## DEUDORES EN GESTION JUDICIAL

## ANEXO III

EXPE.	PROVINCIA/BENEFICIARIO	CAPITAL ADEUDADO	INTERESES DEVENGADOS AL 31-12-98	TOTAL PRESTAMOS GEST.JUDICIAL
	<b>SAN LUIS</b>			
083	SARDO G.H.	8.860,00	4.937,64	13.797,64
084	DEL VALLE GARCIA JUAN CARLOS	6.332,10	0,00	6.332,10
216	ALLENDE M.DE R.	1.877,04	0,00	1.877,04
<b>3</b>	<b>SUB-TOTAL SAN LUIS</b>	<b>17.069,14</b>	<b>4.937,64</b>	<b>22.006,78</b>
	<b>SANTA CRUZ</b>			
200	FULES DE OLIVERA MARIA B.	8.372,00	3.071,00	11.443,00
<b>1</b>	<b>SUB-TOTAL SANTA CRUZ</b>	<b>8.372,00</b>	<b>3.071,00</b>	<b>11.443,00</b>
	<b>TIERRA DEL FUEGO</b>			
268	COOP.CON.S.LOS MOROS	1.905,00	1.252,80	3.157,80
<b>1</b>	<b>SUB-TOTAL TIERRA DEL FUEGO</b>	<b>1.905,00</b>	<b>1.252,80</b>	<b>3.157,80</b>
	<b>TUCUMAN</b>			
093	BASCARY LUIS A.	14.670,00	904,40	15.574,40
358	COOP.DE TRABAJOS SAURIOS LDTA.	4.200,00	1.095,00	5.295,00
364	LASTRA JUAN CARLOS	10.650,00	1.197,00	11.847,00
367	BUBERMAN RODOLFO	6.270,00	667,00	6.937,00
<b>4</b>	<b>SUB-TOTAL TUCUMAN</b>	<b>35.790,00</b>	<b>3.863,40</b>	<b>39.653,40</b>
<b>46</b>	<b>TOTAL DEL PAIS</b>	<b>306.306,92</b>	<b>62.651,04</b>	<b>368.957,96</b>

**ESTADO DE SITUACION ECONOMICO FINANCIERO**  
**LINEA MICROEMPRESARIOS BNA - CFI - FFI AL 31 DE DICIEMBRE DE 1998**  
 -Cifras en Dolares Estadounidenses-

<b>ACTIVO</b>			
<b>ACTIVO CORRIENTE</b>	<b>PASIVO CORRIENTE</b>		
<b>CREDITOS</b>	<b>-NO EXISTE</b>		
-DEUDORES PRESTAMOS VIGENTES. ANEXO I	<b>PASIVO NO CORRIENTE</b>		
-DEUDORES MOROSOS. ANEXO II	<b>-NO EXISTE</b>		
-DEUDORES EN GESTION JUDICIAL. ANEXO III	<b>TOTAL DEL PASIVO</b>		
-INTERESES DEVENGADOS. (ANEXO I,II,III)		579.246,21	
		<u>101.665,89</u>	
-PREVISION DEUDORES INCOBRABLES. NOTA I	<b>PATRIMONIO NETO</b>	(440.736,70)	
	<b>CAPITAL AFECTADO:</b>		
<b>TOTAL DEL ACTIVO CORRIENTE</b>	<b>-FONDOS APLICADOS</b>	<u>138.509,51</u>	(243.501,75)
	<b>-RESULTADOS ECONOMICOS NO REALIZADOS</b>		101.665,89
<b>ACTIVO NO CORRIENTE</b>			
<b>CREDITOS</b>	<b>RESULTADOS ACUMULADOS</b>	30.325,33	
-DEUDORES PRESTAMOS VIGENTES. ANEXO I	<b>-RESULTADOS EJERCICIOS ANTERIORES</b>	(606,51)	178.541,81
-PREVISION DEUDORES INCOBRABLES. NOTA I	<b>-RESULTADOS DEL EJERCICIO</b>	<u>29.718,82</u>	131.522,38
<b>TOTAL DEL ACTIVO NO CORRIENTE</b>	<b>TOTAL PATRIMONIO NETO</b>		310.064,19
	<b>TOTAL</b>	<u>168.228,33</u>	<u>168.228,33</u>
<b>TOTAL DEL ACTIVO</b>			

**OPERATORIA MICROEMPRESAS BNA CFI - FFI****ESTADO DE RESULTADOS****AL 31/12/98**

-Cifras en Dolares Estadounidenses-

**I- INGRESOS**

INTERESES GANADOS PRESTAMOS	78.894,53
PREVISION DEUDORES INCOBRABLES (REC.)	52.627,85

**II- EGRESOS**

NO HAY

<b>RESULTADOS DEL EJERCICIO - GANANCIA -</b>	<u><u>131.522,38</u></u>
--	--------------------------

**OPERATORIA MICROEMPRESARIOS BNA CFI - FFI****NOTA A LOS ESTADOS CONTABLES****AL 31/12/98****-Cifras en Dolares Estadounidenses-**

**NOTA I** -La previsión para incobrables al 31-12-98 se constituye mediante el siguiente procedimiento:

2% Ds.Vs.Prestamos Vigentes ( Cte.)	231,56	
20% Ds. Morosos	6.374,34	
100% Ds. Gestión Judicial	434.130,80	440.736,70
2% Ds.Vs.Prestamos Vigentes ( No Cte.)		606,51
<b>TOTAL PREVISION</b>		<b><u>441.343,21</u></b>

## DEUDORES PRESTAMOS VIGENTES

ANEXO II-1

Expte.	Provincia/Beneficiario	Activo Corriente	Activo No Corriente	Capital Adeudado	Intereses Devengados al 31-12-98	Total Prestamos Vigentes
	<b>CORRIENTES</b>					
608	RIVAS, OSCAR	2.681,63	3.638,79	6.320,42	49,22	6.369,64
1	<b>SUBTOTAL CORRIENTES</b>	<b>2.681,63</b>	<b>3.638,79</b>	<b>6.320,42</b>	<b>49,22</b>	<b>6.369,64</b>
	<b>CHACO</b>					
331	FERNANDEZ, MARIO Y OTRO	148,00		148,00	4,40	152,40
1	<b>SUBTOTAL CHACO</b>	<b>148,00</b>	<b>-</b>	<b>148,00</b>	<b>4,40</b>	<b>152,40</b>
	<b>NEUQUEN</b>					
347	SOTO, VICTOR	793,20	198,29	991,49	6,74	998,23
1	<b>SUBTOTAL NEUQUEN</b>	<b>793,20</b>	<b>198,29</b>	<b>991,49</b>	<b>6,74</b>	<b>998,23</b>
	<b>SALTA</b>					
377	ARGANARAZ, ENZO D.	726,00	9.117,00	9.843,00	76,45	9.919,45
554	ONTIVERO, RAMON Y OTRO	575,00		575,00	18,94	593,94
574	LIQUIN DE BARRIOS, D. Y OTRO	1.135,00	936,00	2.071,00	6,82	2.077,82
3	<b>SUBTOTAL SALTA</b>	<b>2.436,00</b>	<b>10.053,00</b>	<b>12.489,00</b>	<b>102,22</b>	<b>12.591,22</b>
	<b>SAN JUAN</b>					
067	MORILLA, ROBERTO M. Y OTRO	1.020,00	1.700,00	2.720,00	3,00	2.723,00
133	ATENCIO, RICARDO	2.738,00		2.738,00	9,15	2.747,15
174	RASCHI, ANGEL O.	828,00	7.038,00	7.866,00	61,03	7.927,03
3	<b>SUBTOTAL SAN JUAN</b>	<b>4.586,00</b>	<b>8.738,00</b>	<b>13.324,00</b>	<b>73,18</b>	<b>13.397,18</b>
	<b>SAN LUIS</b>					
518	LUNA ALDO Y OTROS	933,00	7.697,25	8.630,25	28,36	8.658,61
1	<b>SUBTOTAL SAN LUIS</b>	<b>933,00</b>	<b>7.697,25</b>	<b>8.630,25</b>	<b>28,36</b>	<b>8.658,61</b>
10	<b>TOTAL PAIS</b>	<b>11.577,83</b>	<b>30.325,33</b>	<b>41.903,16</b>	<b>264,12</b>	<b>42.167,28</b>

NOTA: El total de intereses a devengar es de \$18.050,53

## DEUDORES MOROSOS

ANEXO:II-2

Expte.	Provincia/Beneficiario	Capital Adeudado	Intereses Devengados al 31-12-98	TOTAL PRESTAMOS Morosos
	<b>CORRIENTES</b>			
608	RIVAS, OSCAR	614,09	226,50	840,59
<b>1</b>	<b>SUBTOTAL CORRIENTES</b>	<b>614,09</b>	<b>226,50</b>	<b>840,59</b>
	<b>CHACO</b>			
331	FERNANDEZ, MARIO Y OTRO	248,00	8,50	256,50
422	KRAFCZUK, ABRAHAM	1.049,00	55,00	1.104,00
<b>2</b>	<b>SUBTOTAL CHACO</b>	<b>1.297,00</b>	<b>63,50</b>	<b>1.360,50</b>
	<b>LA PAMPA</b>			
460	SARAN JUAN CARLOS	7.500,00	2.126,50	9.626,50
<b>1</b>	<b>SUBTOTAL LA PAMPA</b>	<b>7.500,00</b>	<b>2.126,50</b>	<b>9.626,50</b>
	<b>LA RIOJA</b>			
586	VARGAS, MARCELO Y MARIA	1.370,00	95,50	1.465,50
<b>2</b>	<b>SUBTOTAL LA RIOJA</b>	<b>1.370,00</b>	<b>95,50</b>	<b>1.465,50</b>
	<b>NEUQUEN</b>			
347	SOTO, VICTOR	66,10	10,96	77,06
<b>1</b>	<b>SUBTOTAL NEUQUEN</b>	<b>66,10</b>	<b>10,96</b>	<b>77,06</b>
	<b>SALTA</b>			
377	ARGANARAZ, ENZO D.	430,00	1.038,08	1.468,08
379	LARRAN, CLAUDIA	6.252,00	1.367,50	7.619,50
554	ONTIVERO, RAMON M. Y OTRO	1.150,00	262,50	1.412,50
566	PASTRANA DE PALOMINO, LUISA O.	3.412,50	477,50	3.890,00
574	LIQUIN DE BARRIOS, D.E. Y OTRO	500,00	151,13	651,13
575	DE LA CAMARA, M.E. Y OTRO	830,00	44,00	874,00
<b>6</b>	<b>SUBTOTAL SALTA</b>	<b>12.574,50</b>	<b>3.340,71</b>	<b>15.915,21</b>
	<b>SAN JUAN</b>			
067	MORILLA, ROBERTO M Y OTRO	170,00	66,00	236,00
133	ATENCIO PIZARRO, R. Y OTROS	600,00	72,00	672,00
174	RASCHI, ANGEL O.	207,00	267,21	474,21
330	MUÑOZ, HUMBERTO	1.755,00	123,00	1.878,00
<b>4</b>	<b>SUBTOTAL SAN JUAN</b>	<b>2.732,00</b>	<b>528,21</b>	<b>3.260,21</b>
	<b>SAN LUIS</b>			
119	MARTINEZ, JUAN D.	2.033,50	121,50	2.155,00
518	LUNA, ALDO Y OTROS	466,50	529,75	996,25
<b>2</b>	<b>SUBTOTAL SAN LUIS</b>	<b>2.500,00</b>	<b>651,25</b>	<b>3.151,25</b>

## DEUDORES MOROSOS

ANEXO-II-2

Expte.	Provincia/Beneficiario	Capital Adeudado	Intereses Devengados al 31-12-98	TOTAL PRESTAMOS Morosos
	<b>TUCUMAN</b>			
505	MENA, MARCELO J.	93,00	1,50	94,50
606	RUSCONI, ENRIQUE Y OTRO	3.125,00	327,50	3.452,50
<b>2</b>	<b>SUBTOTAL TUCUMAN</b>	<b>3.218,00</b>	<b>329,00</b>	<b>3.547,00</b>
<b>20</b>	<b>TOTAL PAIS</b>	<b>31.871,69</b>	<b>7.372,13</b>	<b>39.243,82</b>



## DEUDORES GESTION JUDICIAL

ANEXO II-3

Expte.	Provincia/Beneficiario	Capital Adeudado	Intereses Devengados al 31-12-98	Total Prestamos Gest. Judicial
	<b>BUENOS AIRES</b>			
052	PEREYRA, ANTONIO O. Y OTROS	6.550,00	927,33	7.477,33
590	MARESCA, VICENTE Y OTRO	6.950,00	2.318,20	9.268,20
<b>2</b>	<b>SUBTOTAL BUENOS AIRES</b>	<b>13.500,00</b>	<b>3.245,53</b>	<b>16.745,53</b>
	<b>CATAMARCA</b>			
012	REYES, MARTA EDITH	7.500,00	1.183,00	8.683,00
143	LEGUIZAMON, ROSA ELENA	7.300,00	2.196,12	9.496,12
465	SERRANO, SILVIA E. Y OTRO	6.830,00	1.674,33	8.504,33
552	LUNA, EDUARDO ARGENTINO	2.500,00	568,00	3.068,00
<b>4</b>	<b>SUBTOTAL CATAMARCA</b>	<b>24.130,00</b>	<b>5.621,45</b>	<b>29.751,45</b>
	<b>CORDOBA</b>			
319	DEPETRIS, NELSON Y OTRO	2.705,00	571,15	3.276,15
488	BERTORELLO, DENIS Y DANIEL	5.417,00	922,32	6.339,32
504	MORONI, SONIA ANA	7.500,00	1.717,31	9.217,31
<b>3</b>	<b>SUBTOTAL CORDOBA</b>	<b>15.622,00</b>	<b>3.210,78</b>	<b>18.832,78</b>
	<b>CORRIENTES</b>			
391	LEVY, ESTHER	5.500,00	1.266,72	6.766,72
557	BAEZ, EVARISTO Y OTRO	6.430,00	1.469,00	7.899,00
596	DUBINI, A Y ACOSTA M. de	7.164,50	1.633,30	8.797,80
<b>3</b>	<b>SUBTOTAL CORRIENTES</b>	<b>19.094,50</b>	<b>4.369,02</b>	<b>23.463,52</b>
	<b>CHACO</b>			
095	PALACIOS, GUSTAVO A.	7.290,00	2.164,69	9.454,69
362	PASCUA, RAMON R.	7.500,00	3.150,00	10.650,00
<b>2</b>	<b>SUBTOTAL CHACO</b>	<b>14.790,00</b>	<b>5.314,69</b>	<b>20.104,69</b>
	<b>ENTRE RIOS</b>			
206	REPRES. ENTRE RIOS S.A.	7.500,00	524,00	8.024,00
251	TABACCHI GUSTAVO M.	5.845,00	820,50	6.665,50
336	ESPOSITO, VICENTE P.	3.987,00	630,00	4.617,00
599	NIEVES, FAUSTO C.	4.447,00	1.171,50	5.618,50
<b>4</b>	<b>SUBTOTAL ENTRE RIOS</b>	<b>21.779,00</b>	<b>3.146,00</b>	<b>24.925,00</b>
	<b>FORMOSA</b>			
157	CABRERA, OSVALDO R.	7.500,00	1.708,50	9.208,50
540	FAB.PAÑALES M&B	4.911,00	1.029,50	5.940,50
565	OJER, CARLOS A.	7.480,00	2.187,50	9.667,50
<b>3</b>	<b>SUBTOTAL FORMOSA</b>	<b>19.891,00</b>	<b>4.925,50</b>	<b>24.816,50</b>

## DEUDORES GESTION JUDICIAL

ANEXO II-3

Expte.	Provincia/Beneficiario	Capital Adeudado	Intereses Devengados al 31-12-98	Total Prestamos Gest. Judicial
	<b>JUJUY</b>			
090	PEREZ, RAUL R.	5.000,00	866,18	5.866,18
091	HOYOS, CARLOS A.	3.650,00	452,00	4.102,00
333	AMELLER, HUGO	2.500,00	306,00	2.806,00
<b>3</b>	<b>SUBTOTAL JUJUY</b>	<b>11.150,00</b>	<b>1.624,18</b>	<b>12.774,18</b>
	<b>LA PAMPA</b>			
057	SILVA, PABLO Y OTROS	4.687,00	980,70	5.667,70
138	METZ, OSVALDO Y OTROS	2.064,12	218,50	2.282,62
506	AIMAR, EDUARDO E.	5.960,00	1.269,13	7.229,13
<b>3</b>	<b>SUBTOTAL LA PAMPA</b>	<b>12.711,12</b>	<b>2.468,33</b>	<b>15.179,45</b>
	<b>LA RIOJA</b>			
111	NAVARRO, RAMON Y OTROS	6.125,00	1.287,50	7.412,50
240	PULQUILLANCA EXEQUIEL	6.250,00	1.205,50	7.455,50
<b>2</b>	<b>SUBTOTAL LA RIOJA</b>	<b>12.375,00</b>	<b>2.493,00</b>	<b>14.868,00</b>
	<b>MENDOZA</b>			
187	RAYA, RUBEN	7.500,00	1.983,30	9.483,30
525	YANDAL, LUIS R-ALDAZ FERNANDO	7.000,00	2.081,15	9.081,15
<b>2</b>	<b>SUBTOTAL MENDOZA</b>	<b>14.500,00</b>	<b>4.064,45</b>	<b>18.564,45</b>
	<b>MISIONES</b>			
075	ALCANTARA, HENRY E.	4.687,00	496,50	5.183,50
149	YRALA, ABEL F.	5.624,00	1.100,61	6.724,61
151	CACERES, DIEGO D. Y OTROS	869,68	53,00	922,68
152	ROBERTI, ANTONIO	1.265,00	141,60	1.406,60
<b>4</b>	<b>SUBTOTAL MISIONES</b>	<b>12.445,68</b>	<b>1.791,71</b>	<b>14.237,39</b>
	<b>NEUQUEN</b>			
080	OLIVARES, GABRIEL	7.500,00	913,50	8.413,50
129	SERENO, DANIEL J.	6.000,00	1.153,00	7.153,00
241	SANCHEZ, SAUL	7.165,00	1.039,00	8.204,00
<b>3</b>	<b>SUBTOTAL NEUQUEN</b>	<b>20.665,00</b>	<b>3.105,50</b>	<b>23.770,50</b>
	<b>RIO NEGRO</b>			
212	CADENASSO, HUGO	2.750,00	241,00	2.991,00
316	GROSSEMBACHER, NELSON	3.750,00	480,74	4.230,74
483	SEMINO, GONZALO	2.500,00	482,50	2.982,50
484	CORNEJO, DANIEL A Y OTRO	6.565,00	1.268,50	7.833,50
496	CHEVALIER, RUBEN O.	3.676,00	321,00	3.997,00
530	SORAIRE, PEDRO R.	5.250,00	733,50	5.983,50

## DEUDORES GESTION JUDICIAL

ANEXO II-3

Expte.	Provincia/Beneficiario	Capital Adeudado	Intereses Devengados al 31-12-98	Total Prestamos Gest. Judicial
<b>6</b>	<b>SUBTOTAL RIO NEGRO</b>	<b>24.491,00</b>	<b>3.527,24</b>	<b>28.018,24</b>
	<b>SALTA</b>			
060	DEL VECCHIO, JUAN C.	7.500,00	2.228,42	9.728,42
136	CAÑIZARES, JULIO H.	4.385,00	364,50	4.749,50
453	ALANIS, CARINA S.	7.500,00	2.503,58	10.003,58
454	ECKHARDT, MARIA C.	7.500,00	1.858,86	9.358,86
573	FABIAN, RENE Y OTRO	7.217,50	1.702,50	8.920,00
<b>5</b>	<b>SUBTOTAL SALTA</b>	<b>34.102,50</b>	<b>8.657,86</b>	<b>42.760,36</b>
	<b>SAN JUAN</b>			
066	VERON, GRACIELA A.	6.955,00	1.707,00	8.662,00
100	ORREGO, PEDRO C.	7.500,00	1.967,00	9.467,00
115	ALAMINO, FRANCISCO Y OTROS	6.875,00	1.449,50	8.324,50
117	PERALTA, ROMUALDO Y OTROS	7.500,00	1.970,50	9.470,50
132	CONTRERAS, DOMINGO S.	4.608,50	648,00	5.256,50
134	FUENTES, RAFAEL E.	5.000,00	1.349,80	6.349,80
176	SUAREZ, ARMANDO Y OTROS	7.500,00	926,23	8.426,23
201	ROMERO, GUSTAVO	4.975,00	992,50	5.967,50
<b>8</b>	<b>SUBTOTAL SAN JUAN</b>	<b>50.913,50</b>	<b>11.010,53</b>	<b>61.924,03</b>
	<b>SAN LUIS</b>			
399	CORIA FACUNDO Y OTRO	4.626,00	588,60	5.214,60
600	GUERRERO, FRANCISCO	7.365,00	1.547,57	8.912,57
<b>2</b>	<b>SUBTOTAL SAN LUIS</b>	<b>11.991,00</b>	<b>2.136,17</b>	<b>14.127,17</b>
	<b>SANTA CRUZ</b>			
238	ALVARADO OJEDA, JOSE Y OTROS	7.500,00	1.838,71	9.338,71
352	PERO, MIGUEL A.	6.150,00	1.402,00	7.552,00
<b>2</b>	<b>SUBTOTAL SANTA CRUZ</b>	<b>13.650,00</b>	<b>3.240,71</b>	<b>16.890,71</b>
	<b>SANTA FE</b>			
127	CHERSICH, DANIEL W.	7.500,00	2.099,50	9.599,50
281	GRAMAGLIA, HUGO G	7.500,00	1.994,58	9.494,58
308	AUDOGLIO, DIEGO J.	4.381,00	912,00	5.293,00
<b>3</b>	<b>SUBTOTAL SANTA FE</b>	<b>19.381,00</b>	<b>5.006,08</b>	<b>24.387,08</b>
	<b>SANTIAGO DEL ESTERO</b>			
040	RUIZ, ROLANDO C.	6.500,00	795,00	7.295,00
231	MONTENEGRO, GUSTAVO	5.000,00	1.147,00	6.147,00
233	ALMARAZ, CARLOS R.	7.050,00	1.974,50	9.024,50
327	VALLE, CARLOS A. Y OTROS	3.964,00	462,50	4.426,50
355	PAZ, MIGUEL E.	6.625,00	1.940,00	8.565,00

## DEUDORES GESTION JUDICIAL

ANEXO II-3 -

Expte.	Provincia/Beneficiario	Capital Adeudado	Intereses Devengados al 31-12-98	Total Prestamos Gest. Judicial
356	GONZALEZ, FELIPE S.	510,00	27,00	537,00
357	CARRIZO BRUGO, LUIS V.	7.500,00	2.644,91	10.144,91
435	GUBAIRA DE CAPPELLINI, A.	7.500,00	1.971,50	9.471,50
446	LOBO MAGALLANES, ALFREDO	1.414,50	197,50	1.612,00
448	DANERI, ROQUE ARNALDO	7.067,00	1.484,50	8.551,50
<b>10</b>	<b>SUBTOTAL SANTIAGO ESTERO</b>	<b>53.130,50</b>	<b>12.644,41</b>	<b>65.774,91</b>
	<b>TUCUMAN</b>			
230	PEREZ, ALFREDO	4.550,00	638,50	5.188,50
253	GÓMEZ, MARIA A.	7.000,00	1.590,00	8.590,00
470	BARRIONUEVO, ITALO	2.268,00	198,00	2.466,00
<b>3</b>	<b>SUBTOTAL TUCUMAN</b>	<b>13.818,00</b>	<b>2.426,50</b>	<b>16.244,50</b>
<b>77</b>	<b>TOTAL PAIS</b>	<b>434.130,80</b>	<b>94.029,64</b>	<b>528.160,44</b>

**ESTADO DE SITUACION ECONOMICO FINANCIERO**  
**LINEA CONV. IICA - CFI - FFI AL 31 DE DICIEMBRE DE 1998**  
 -Cifras en Dolares Estadounidenses-

<b>ACTIVO</b>		<b>PASIVO</b>	
<b>ACTIVO CORRIENTE</b>		<b>PASIVO CORRIENTE</b>	
<b>CREDITOS</b>		-NO EXISTE	-
-DEUDORES MOROSOS. ANEXO II	<u>18.994,00</u>	<b>PASIVO NO CORRIENTE</b>	
		-NO EXISTE	-
-PREVISION DEUDORES INCOBRABLES. NOTA I		<b>TOTAL DEL PASIVO</b>	<u>18.994,00</u>
<b>TOTAL DEL ACTIVO CORRIENTE</b>	<u>15.195,20</u>	<b>PATRIMONIO NETO</b>	(3.798,80)
<b>ACTIVO NO CORRIENTE</b>		<b>CAPITAL AFECTADO:</b>	
<b>CREDITOS</b>		-FONDOS APLICADOS	18.994,00
-DEUDORES PRESTAMOS VIGENTES. ANEXO I	0,00		
-PREVISION DEUDORES INCOBRABLES. NOTA I	<u>0,00</u>	<b>RESULTADOS ACUMULADOS</b>	
<b>TOTAL DEL ACTIVO NO CORRIENTE</b>	<u>0,00</u>	-RESULTADOS EJERCICIOS ANTERIORES	(3.434,80)
		-RESULTADOS DEL EJERCICIO	<u>(364,00)</u>
<b>TOTAL DEL ACTIVO</b>	<u><u>15.195,20</u></u>	<b>TOTAL PATRIMONIO NETO</b>	<u>15.195,20</u>
		<b>TOTAL</b>	<u><u>15.195,20</u></u>



**FONDO FEDERAL DE INVERSIONES****OPERATORIA CONV. IICA****ESTADO DE RESULTADOS****AL 31/12/98****-Cifras en Dolares Estadounidenses-****I- INGRESOS**

INTERESES POR PRESTAMOS 299,00

---

299,00**II- EGRESOS**

PREVISION DEUDORES INCOBRABLES (663,00)

**RESULTADOS DEL EJERCICIO (PERDIDA )** 

---

**(364,00)** 

---

**FONDO FEDERAL DE INVERSIONES****OPERATORIA CONV. IICA****NOTAS A LOS ESTADOS CONTABLES****AL 31/12/98****-Cifras en Dolares Estadounidenses-**

**NOTA I** La previsión para incobrables al 31-12-98 se constituye mediante el siguiente procedimiento:

20% Ds. Morosos	3.798,80	<u>3.798,80</u>
<b>TOTAL PREVISION</b>		<u><u>3.798,80</u></u>

## OPERATORIA CONV. IICA

## DEUDORES MOROSOS

## ANEXO II

Expte.: 2821/ 3038	Provincia/Beneficiario	Capital Adeudado	Total Deudores Morosos
	<b>JUJUY</b>		
001	ZERPA S.H. (2821)	4.000,00	4.000,00
001	SUMBAINO V. (3038)	3.181,00	3.181,00
002	LAMAS O.C. (3038)	3.786,00	3.786,00
003	ZERPA C.N. (3038)	3.677,00	3.677,00
006	VELAZQUEZ JULIO (3038)	3.900,00	3.900,00
010	ABALOS A.R. (3038)	450,00	450,00
<b>6</b>	<b>SUB-TOTAL JUJUY</b>	<b>18.994,00</b>	<b>18.994,00</b>
<b>6</b>	<b>TOTAL DEL PAIS</b>	<b>18.994,00</b>	<b>18.994,00</b>



**ESTADO DE SITUACION ECONOMICO FINANCIERO**  
**LINEA 600-700 BILATERALES - CFI - FFI AL 31 DE DICIEMBRE DE 1998**  
 -Cifras en Dolares Estadounidenses-

<b>ACTIVO</b>	<b>PASIVO</b>
<b>ACTIVO CORRIENTE</b>	<b>PASIVO CORRIENTE</b>
<b>CREDITOS</b>	-NO EXISTE
-DEUDORES PRESTAMOS VIGENTES. ANEXO I	656.714,74
-DEUDORES MOROSOS. ANEXO II	752.399,50
-DEUDORES EN GESTION JUDICIAL. ANEXO III	1.526.619,43
-INTERESES DEVENGADOS. (ANEXO I, II, III)	409.039,23
	3.344.772,90
-PREVISION DEUDORES INCOBRABLES. NOTA I	(1.690.233,62)
<b>TOTAL DEL ACTIVO CORRIENTE</b>	<b>1.654.539,28</b>
<b>ACTIVO NO CORRIENTE</b>	<b>PATRIMONIO NETO</b>
<b>CREDITOS</b>	<b>CAPITAL AFECTADO:</b>
-DEUDORES PRESTAMOS VIGENTES. ANEXO I	-FONDOS APLICADOS
-PREVISION DEUDORES INCOBRABLES. NOTA I	-RESULTADOS ECONOMICOS NO REALIZADOS
<b>TOTAL DEL ACTIVO NO CORRIENTE</b>	2.078.610,56
	409.039,23
<b>TOTAL DEL ACTIVO</b>	
	<b>RESULTADOS ACUMULADOS</b>
	-RESULTADOS EJERCICIOS ANTERIORES
	(125.355,62)
	-RESULTADOS DEL EJERCICIO
	(321.325,38)
	(446.681,00)
	<b>2.040.968,79</b>
	<b>2.040.968,79</b>
	<b>TOTAL PATRIMONIO NETO</b>
	<b>TOTAL</b>
	<b>2.040.968,79</b>
	<b>2.040.968,79</b>

**OPERATORIA L-600-700 ( BILATERALES ) CFI - FFI****ESTADO DE RESULTADOS****AL 31/12/98**

-Cifras en Dolares Estadounidenses-

**I- INGRESOS**

INTERESES GANADOS PRESTAMOS	296.533,17
-----------------------------	------------

**II- EGRESOS**

PREVISION DEUDORES INCOBRABLES	(604.858,55)
AJUSTE VALUACION POR INVENT.DE CRED.	<u>(13.000,00)</u>
<b>RESULTADOS DEL EJERCICIO ( PERDIDA )</b>	<b><u><u>(321.325,38)</u></u></b>

**OPERATORIA L- 600-700 (BILATERALES) CFI - FFI****NOTAS A LOS ESTADOS CONTABLES****AL 31/12/98****-Cifras en Dolares Estadounidenses-**

**NOTA I** -La previsión para incobrables al 31-12-98 se constituye mediante el siguiente procedimiento:

2% Ds.Vs.Prestamos Vigentes ( Cte.)	13.134,29	
20% Ds. Morosos	150.479,90	
100% Ds. Gestión Judicial	1.526.619,43	1.690.233,62
2% Ds.Vs.Prestamos Vigentes ( No Cte.)		7.886,32

**TOTAL PREVISION****1.698.119,94**

## LINEA 600

## DEUDORES PRESTAMOS VIGENTES

-ANEXO II-1

Expte.	Provincia/Beneficiario	Activo Corriente	Activo No Corriente	Capital Adeudado	Intereses Devengados al 31-12-98	Total Prestamos Vigentes
	<b>CATAMARCA</b>					
003	YBARRA JULIO FERNANDO	1.600,00	2.400,00	4.000,00	39,50	4.039,50
005	LEIVA CARLOS A.BORDA	3.136,00	3.136,00	6.272,00	61,75	6.333,75
009	CARRERAS JULIO LEONCIO	891,00	-	891,00	8,75	899,75
010	SOTOMAYOR FRANCISCO	2.800,00	3.500,00	6.300,00	83,90	6.383,90
014	CONTRERAS JUAN A.	4.000,00	1.000,00	5.000,00	17,16	5.017,16
015	PEPA DE CECENARO GABRIELA	2.458,00	-	2.458,00	33,29	2.491,29
017	BURGOS SIMON GILBERTO	4.166,00	1.043,50	5.209,50	51,50	5.261,00
018	OLIVERA SEGUNDO	2.630,00	6.575,00	9.205,00	132,18	9.337,18
020	HERRERA PABLO	1.500,00	3.000,00	4.500,00	49,38	4.549,38
021	SORIA HUGO CESAR	3.000,00	-	3.000,00	29,50	3.029,50
<b>10</b>	<b>SUB-TOTALCATAMARCA</b>	<b>26.181,00</b>	<b>20.654,50</b>	<b>46.835,50</b>	<b>506,91</b>	<b>47.342,41</b>
	<b>CHACO</b>					
002	ARCE MARIO GUSTAVO	1.125,00	829,50	1.954,50	4,05	1.958,55
003	CONSTANTE AURELIO	1.325,00	1.935,50	3.260,50	4,74	3.265,24
009	MORGAN ROBERTO L.R.	771,00	-	771,00	1,00	772,00
011	RÉBERTE DARIO L.	2.325,00	8.981,50	11.306,50	50,81	11.357,31
012	HERRAEZ RAUL BENITO	7.875,00	1.504,50	9.379,50	42,34	9.421,84
017	SOLIS PRIMITIVO MATEO	768,00	388,00	1.156,00	9,00	1.165,00
021	MUNOZ NESTOR RICARDO	1.250,00	9.022,50	10.272,50	46,40	10.318,90
022	FRANCO DE CABRERA CLARA	4.050,00	2.037,50	6.087,50	27,44	6.114,94
025	NIEVAS Ma.DEL CARMEN	1.296,00	541,50	1.837,50	2,32	1.839,82
<b>9</b>	<b>SUB-TOTAL CHACO</b>	<b>20.785,00</b>	<b>25.240,50</b>	<b>46.025,50</b>	<b>188,10</b>	<b>46.213,60</b>
	<b>CHUBUT</b>					
002	PETTITE RODOLFO LUIS	3.000,00	3.926,00	6.926,00	22,28	6.948,28
006	GONZALEZ OMAR ALBERTO	2.884,50	-	2.884,50	50,80	2.935,30
008	VILLAROEEL VARGAS VICTOR	2.100,00	5.200,00	7.300,00	128,35	7.428,35
013	BARTELS SERGIO RUBEN	1.686,00	-	1.686,00	7,45	1.693,45
017	DIMOPULOS ALICIA-FERNANDEZ G.	2.330,00	-	2.330,00	10,50	2.340,50
019	BAFFICO ROSSINI ENRIQUE	2.420,50	3.828,50	6.249,00	110,08	6.359,08
<b>6</b>	<b>SUB-TOTAL CHUBUT</b>	<b>14.421,00</b>	<b>12.954,50</b>	<b>27.375,50</b>	<b>329,46</b>	<b>27.704,96</b>
	<b>LA PAMPA</b>					
001	MARTINEZ, CARLOS Y MATTA, E.	625,00	-	625,00	8,97	633,97
012	BAZUALDO, NELIDA L.Y OTRA	1.250,00	-	1.250,00	9,10	1.259,10
027	MARITANO, MAXIMILIANO F.	1.167,00	585,00	1.752,00	36,38	1.788,38
031	MITAPAY SRL	4.687,50	-	4.687,50	67,37	4.754,87
034	ARMANDO, LILIA ESTER	6.250,00	-	6.250,00	12,00	6.262,00
035	BÉTELLO, JUAN CARLOS	875,00	-	875,00	1,12	876,12
036	CASALE, EDUARDO RAUL	537,50	-	537,50	0,34	537,84
037	MAZZAFERRO, MIGUEL ANGEL	1.075,00	-	1.075,00	8,02	1.083,02
038	ESPADERO, ADRIANA MONICA	714,00	-	714,00	24,15	738,15
039	MAZZAFERRO, HECTOR O.	1.075,00	-	1.075,00	8,25	1.083,25
043	ACTIS GIORGETTO, SILVIA	1.267,50	-	1.267,50	9,78	1.277,28
045	SILVA, GUSTAVO DANIEL	2.500,00	-	2.500,00	51,98	2.551,98
047	DOMINGUEZ, ROBERTO OSCAR	2.000,00	-	2.000,00	68,27	2.068,27
048	ACOSTA, JULIO ARGENTINO	250,00	-	250,00	1,96	251,96
052	CASTELL, OSCAR ANIBAL	1.041,50	-	1.041,50	1,11	1.042,61
054	SANTOMARTINO, JORGE LUIS	2.087,00	-	2.087,00	32,16	2.119,16
055	DE LA CANAL, SERGIO NELSON	2.444,00	3.666,00	6.110,00	47,15	6.157,15
059	MARTIN, ROBERTO	2.272,00	2.841,00	5.113,00	72,53	5.185,53
060	KLEICH, JUAN ALBERTO	1.875,00	-	1.875,00	26,95	1.901,95
061	AMBROSINO, RAUL OSCAR	2.041,00	-	2.041,00	2,63	2.043,63
062	TRENTO, HECTOR DANIEL	1.875,00	-	1.875,00	26,07	1.901,07
063	LLUCH DE DALLA VIA, SILVIA C.	1.250,00	-	1.250,00	17,84	1.267,84
066	CARDONATTO, MARIA	2.500,00	1.875,00	4.375,00	2,81	4.377,81
068	GERARDI, MARCELO	3.125,00	-	3.125,00	44,30	3.169,30
070	ROMERO, GUSTAVO A.	2.920,00	4.380,00	7.300,00	104,87	7.404,87
072	KASS, AMALIA ESTHER	1.676,00	2.095,00	3.771,00	54,26	3.825,26

## LINEA 600

## DEUDORES PRESTAMOS VIGENTES

ANEXO II-1

Expte.	Provincia/Beneficiario	Activo Corriente	Activo No Corriente	Capital Adeudado	Intereses Devengados al 31-12-98	Total Prestamos Vigentes
077	GALVAN, MARIO ADAN	1.800,00	4.450,00	6.250,00	48,33	6.298,33
079	LABARRE, GUILLERMO C.	3.570,00	1.790,00	5.360,00	77,12	5.437,12
080	NARVAEZ, ENRIQUE CARLOS	2.300,00	600,00	2.900,00	40,98	2.940,98
081	GONZALEZ, MANUEL Y OTRO	2.500,00	2.500,00	5.000,00	38,54	5.038,54
082	MORERO, JOSE MARIA	725,00	-	725,00	5,41	730,41
083	ALE DE LERCARI, ALICIA BEATRIZ	3.140,00	-	3.140,00	4,03	3.144,03
089	CALDERARO, JOSE	4.160,00	-	4.160,00	40,30	4.200,30
092	BERTIN, ANGEL NESTOR	975,00	1.750,00	2.625,00	89,44	2.714,44
094	BISTERFELD, RAUL ALFREDO	5.360,00	-	5.360,00	111,47	5.471,47
095	BERTALOT, DANIEL	875,00	875,00	1.750,00	13,15	1.763,15
096	TINDIGLIA, FRANCISCO JOSE	3.125,00	3.125,00	6.250,00	88,48	6.338,48
097	NEGRIN, NORBERTO RUBEN	1.000,00	1.000,00	2.000,00	41,53	2.041,53
098	GRAND, LEANDRO ALBERTO	1.000,00	2.000,00	3.000,00	100,93	3.100,93
099	KRAEMER, DAVID	1.340,00	-	1.340,00	19,04	1.359,04
100	KEMMLER, GUSTAVO ADOLFO	1.000,00	1.000,00	2.000,00	41,53	2.041,53
102	GONNET, GABRIEL NOBERTO	1.000,00	1.000,00	2.000,00	41,53	2.041,53
107	PITTA, ESTEBAN A.	1.140,00	580,00	1.720,00	35,91	1.755,91
108	DIEZ, JOSE VICENTE	2.107,50	4.215,00	6.322,50	131,57	6.454,07
109	LECHNER, HUGO CESAR	1.140,00	580,00	1.720,00	24,43	1.744,43
110	SANCHEZ, MARIO ERNESTO	1.250,00	1.250,00	2.500,00	51,98	2.551,98
115	GUAJARDO, BRUNO EDUARDO	4.625,00	-	4.625,00	99,18	4.724,18
117	AGUIRRE, LAURA ESTHER	750,00	750,00	1.500,00	21,15	1.521,15
120	GONZALEZ, EDGARDO	3.125,00	3.125,00	6.250,00	210,48	6.460,48
121	SARAVIA, HUMBERTO NERI	1.340,00	-	1.340,00	27,87	1.367,87
122	TAPIE, ORLANDO RAUL	1.340,00	-	1.340,00	19,04	1.359,04
124	MAGNANO DE SANCHEZ, OLGA A.	1.000,00	1.000,00	2.000,00	28,26	2.028,26
125	MAGNANO DE SANCHEZ, OLGA A.	1.000,00	1.000,00	2.000,00	41,53	2.041,53
126	PAEZ, JORGE ANIBAL	750,00	750,00	1.500,00	21,35	1.521,35
127	SANCHEZ, JULIO CESAR	1.340,00	-	1.340,00	27,87	1.367,87
131	GUARIDO, CARLOS ENRIQUE	3.125,00	3.125,00	6.250,00	129,96	6.379,96
132	MOGLIE, DARIO GUSTAVO	2.500,00	2.500,00	5.000,00	38,57	5.038,57
133	ERNST, RICARDO DANIEL	3.090,00	3.105,00	6.195,00	128,89	6.323,89
134	MUNOZ, ALBERTO RAUL	1.250,00	1.250,00	2.500,00	19,29	2.519,29
136	NOCEDA VAZQUEZ, JUAN C.	1.875,00	1.875,00	3.750,00	28,94	3.778,94
137	BONO, ANTONIO GUIDO	1.875,00	1.875,00	3.750,00	77,98	3.827,98
139	IGLESIAS, TULIO EZQUIEL	2.630,00	2.647,50	5.277,50	109,86	5.387,36
140	SARASATE, NELLY ANTONIA	4.160,00	2.100,00	6.260,00	88,48	6.348,48
141	NUTRICHI, PABLO GABRIEL	4.160,00	2.100,00	6.260,00	89,94	6.349,94
144	SOSA, SATURNINO MIGUEL	3.125,00	6.250,00	9.375,00	257,39	9.632,39
145	DE PIAN, JOSE	2.500,00	3.625,00	6.125,00	3,95	6.128,95
146	PIZARRO, OSVALDO DANIEL	4.166,00	2.085,00	6.251,00	4,02	6.255,02
148	BARAVALLE, ALEJANDRO M.	4.167,00	2.082,50	6.249,50	89,94	6.339,44
150	STARK, RUBEN ENRIQUE	4.167,00	4.166,00	8.333,00	228,87	8.561,87
151	CULLA DUBOSCQ, CARLOS M.	4.166,00	4.168,00	8.334,00	64,37	8.398,37
152	TUEROS, MARIA BETTINA	2.124,00	-	2.124,00	16,43	2.140,43
71	SUB - TOTAL LA PAMPA	153.137,50	91.736,00	244.873,50	3.659,72	248.533,22
	NEUQUEN					
001	TRIPIANA, JOSE DANIEL	1.400,00	-	1.400,00	43,13	1.443,13
002	TRINIDAD DOMENE, ANTONIO F.	1.200,00	600,00	1.800,00	55,18	1.855,18
003	CARREÑO, OSCAR ALBERTO	1.200,00	-	1.200,00	1,55	1.201,55
004	WELGOS, ROSA ARGENTINA	1.000,00	2.300,00	3.300,00	90,78	3.390,78
006	IBANEZ, OSCAR	1.140,00	580,00	1.720,00	52,85	1.772,85
009	HIROKI, ALFEREZ SUSANA	5.000,00	-	5.000,00	6,43	5.006,43
010	CARRASCO, MARIO OMAR	1.985,00	-	1.985,00	28,53	2.013,53
013	MUNIZ, GUILLERMO E.	2.458,00	615,50	3.073,50	33,54	3.107,04
020	CARNAGHI, JOSE LUIS Y OTROS	6.000,00	3.000,00	9.000,00	40,56	9.040,56
024	VON PUTTKAMER	4.500,00	-	4.500,00	64,61	4.564,61
025	LEZCANO, MARIA ISABEL	1.725,00	1.600,00	3.325,00	123,88	3.448,88
11	SUB - TOTAL NEUQUEN	27.608,00	8.695,50	36.303,50	541,03	36.844,53
	RIO NEGRO					

## LINEA 600

## DEUDORES PRESTAMOS VIGENTES

ANEXO II-1

Expte.	Provincia/Beneficiario	Activo Corriente	Activo No Corriente	Capital Adeudado	Intereses Devengados al 31-12-98	Total Prestamos Vigentes
003	PEDERSEN, JORGE Y PEDERSEN N.	1.304,00	-	1.304,00	5,72	1.309,72
1	SUB - TOTAL RIO NEGRO	1.304,00	-	1.304,00	5,72	1.309,72
	SAN JUAN					
001	REUS VERASTEGUI, JOSE	4.027,20	6.040,30	10.067,50	5,22	10.072,72
002	MUSRI, JOSE DOMINGO	3.204,60	5.341,17	8.545,77	19,24	8.565,01
005	CRESCENTINO, HECTOR	4.167,00	2.082,50	6.249,50	171,52	6.421,02
3	SUB - TOTAL SAN JUAN	11.398,80	13.463,97	24.862,77	195,97	25.058,74
	SAN LUIS					
001	CAVALLERA, FRANCISCO EMILIO	4.239,25	6.358,86	10.598,11	115,89	10.714,00
002	CALDERON, MARIO OSCAR	5.000,00	7.500,00	12.500,00	162,16	12.662,16
003	SILVERA, RUBEN OMAR	3.125,00	-	3.125,00	34,17	3.159,17
004	PERASSI, CARLOS ARIEL	3.461,60	5.192,40	8.654,00	91,54	8.745,54
005	DACOFF, LUCAS HECTOR	3.125,00	-	3.125,00	34,17	3.159,17
006	CAVALLERA, JORGE M.	4.239,25	6.358,86	10.598,11	115,89	10.714,00
007	SCOPELLITI, JESUS LUIS	4.166,67	8.333,34	12.500,00	136,69	12.636,69
008	MARTINEZ, JOSÉ	3.125,00	-	3.125,00	34,17	3.159,17
009	CAVALLERA, SERGIO EMILIO	4.239,25	6.358,86	10.598,11	115,89	10.714,00
010	VOGLER, GUILLERMO	2.696,00	4.044,00	6.740,00	147,40	6.887,40
012	FERNANDEZ, RAUL RICARDO	3.366,80	5.050,20	8.417,00	185,61	8.602,61
013	LOVROVICH, CRISTIAN D.	3.125,00	-	3.125,00	34,17	3.159,17
016	WORONKO, JUAN CARLOS	4.915,00	7.372,50	12.287,50	134,37	12.421,87
017	TELLO, LUCAS EMILIO	3.125,00	-	3.125,00	34,17	3.159,17
019	CORVALAN, RAMON SILVIO	1.000,00	1.000,00	2.000,00	48,03	2.048,03
021	RONAL, H. Y BERGESIO, C.	3.125,00	-	3.125,00	34,17	3.159,17
023	ARRUA, ALDO ALFREDO	3.125,00	-	3.125,00	34,17	3.159,17
024	RUGGERI, ESTEBAN TOMAS P.	1.250,00	1.250,00	2.500,00	76,65	2.576,65
025	ROJO, MARIO OSCAR	1.157,00	-	1.157,00	12,65	1.169,65
026	ARNAUDO, ALBERTO	4.635,00	6.952,70	11.587,70	255,53	11.843,23
027	GARRO, WALTER OMAR	1.000,00	-	1.000,00	10,94	1.010,94
028	MARQUEZ, H. Y RODRIGUEZ, M.	3.125,00	6.250,00	9.375,00	102,52	9.477,52
029	GONZALEZ, JULIO	1.250,00	-	1.250,00	13,67	1.263,67
030	DIAZ, JULIO CESAR	1.475,00	-	1.475,00	16,13	1.491,13
031	DELAMER, DIEGO DAVID	3.125,00	3.125,00	6.250,00	191,63	6.441,63
032	JUREVICIUS, FABIAN NICOLAS	3.125,00	3.125,00	6.250,00	68,34	6.318,34
26	SUB - TOTAL SAN LUIS	79.340,82	78.271,72	157.612,53	2.240,74	159.853,27
	SANTA CRUZ					
004	FERNANDEZ, EDUARDO	1.678,50	-	1.678,50	7,56	1.686,06
006	ROJAS, SANDRA MONICA	2.677,00	-	2.677,00	45,46	2.722,46
007	PEREZ VILA, JOSE LUIS	3.330,00	3.052,50	6.382,50	8,23	6.390,73
008	CAMPOS, LUIS HORACIO	774,00	192,50	966,50	16,93	983,43
009	RODAS, JESUS Y MENDOZA, ROSA A.	2.083,00	-	2.083,00	9,33	2.092,33
012	CORDOBA RAUL HORACIO	417,00	-	417,00	5,83	422,83
014	ZUVICH, JERONIMO	2.040,00	3.060,00	5.100,00	190,08	5.290,08
017	BEROIZA, ANGEL SIMON	1.000,00	1.000,00	2.000,00	35,14	2.035,14
018	AMARILLA, JOSE- ORARZUN, LUIS	3.125,00	6.250,00	9.375,00	42,17	9.417,17
020	TORRES, ROBERTO DANIEL	470,00	705,00	1.175,00	20,50	1.195,50
023	MANUCCI, NORBERTO B.	2.349,00	-	2.349,00	25,78	2.374,78
024	CASTAÑO, ANTONIO	2.736,00	2.736,00	5.472,00	167,87	5.639,87
026	GONZALEZ, CARLOS RAUL	1.334,00	333,50	1.667,50	29,41	1.696,91
028	PRADO, JOSE ANIBAL	6.250,00	3.125,00	9.375,00	287,55	9.662,55
029	SAMMARTINO, CARLOS A. Y OTROS	3.124,50	-	3.124,50	30,75	3.155,25
030	GONZALEZ, EDUARDO ALFREDO	4.166,00	-	4.166,00	45,46	4.211,46
031	JARAMILLO, ERICA LUCY	2.602,00	3.903,00	6.505,00	114,53	6.619,53
036	FERNANDEZ, JAVIER Y VERONICA S.	2.198,50	4.945,50	7.144,00	125,67	7.269,67
037	CORFIELD, ALFREDO ALBERTO	3.846,00	1.923,00	5.769,00	63,20	5.832,20
038	BUSTOS, ROSARIO Y CHANAMPE M.	1.230,00	922,50	2.152,50	37,88	2.190,38
039	RODRIGUEZ, TOMAS PABLO	4.166,00	4.166,00	8.332,00	37,57	8.369,57
040	KNOOP, MIRTA ANA	3.846,00	3.846,00	7.692,00	34,65	7.726,65

## LINEA 600

## DEUDORES PRESTAMOS VIGENTES

-ANEXO II-1

Expte.	Provincia/Beneficiario	Activo Corriente	Activo No Corriente	Capital Adeudado	Intereses Devengados al 31-12-98	Total Prestamos Vigentes
041	PEREZ, OSVALDO	1.230,00	922,50	2.152,50	37,88	2.190,38
042	DEL CARMEN HERRERA, JUAN BLAS	3.172,00	8.240,00	11.412,00	52,50	11.464,50
043	CAROL LUGONES, DOMINGO E.	3.846,00	4.807,50	8.653,50	94,52	8.748,02
044	GUGINI, RAFAEL CESAR	5.050,00	6.600,00	11.650,00	52,50	11.702,50
26	SUB - TOTAL SANTA CRUZ	68.740,50	60.730,50	129.471,00	1.618,94	131.089,94
	SANTIAGO DEL ESTERO					
001	OLMOS, ARNOLDO Y RAMON	3.600,00	500,00	4.100,00	18,63	4.118,63
002	SEGURA NAZAR, ELIDA SUSANA	4.200,00	950,00	5.150,00	6,58	5.156,58
005	FLORES, RAUL HUMBERTO	1.140,00	95,00	1.235,00	5,42	1.240,42
006	SEQUEIRA DE SILVENCES, BERTA L.	2.785,00	-	2.785,00	12,53	2.797,53
008	VERCELLI, LESLIE RAMON	2.868,00	4.780,00	7.648,00	9,87	7.657,87
009	MACHADO, JOSE MANUEL	1.897,50	-	1.897,50	2,42	1.899,92
010	CARRIZO, LUIS ASCENCIO	1.160,00	400,00	1.560,00	7,11	1.567,11
012	SANCHEZ, RAMONA	3.360,00	-	3.360,00	36,86	3.396,86
013	DUMIT, RENE	3.600,00	1.200,00	4.800,00	21,68	4.821,68
9	SUB - TOTAL SANTIAGO DEL ESTERO	24.610,50	7.925,00	32.535,50	121,11	32.656,61
	TIERRA DEL FUEGO					
001	ELICABE, FERNANDO JULIAN	3.571,00	1.785,50	5.356,50	182,76	5.539,26
1	SUB - TOTAL TIERRA DEL FUEGO	3.571,00	1.785,50	5.356,50	182,76	5.539,26
173	TOTAL PAIS	431.098,12	321.457,69	752.555,80	9.590,46	762.146,26

NOTA: EL TOTAL DE INTERESES ADEUDADOS A DEVENGAR ES DE \$59.076,86.-

## DEUDORES PRESTAMOS VIGENTES

ANEXO II-1

Expte.	Provincia/Beneficiario	Activo Corriente	Activo No Corriente	Capital Adeudado	Intereses Devengados al 31-12-98	Total Prestamos Vigentes
	<b>CATAMARCA</b>					
011	MORENO, LUIS ADRIAN	862,00	-	862,00	6,04	868,04
015	MORALES, LUIS F.	1.100,00	-	1.100,00	51,43	1.151,43
017	CABRERA, OSCAR ALFREDO	3.035,00	-	3.035,00	371,70	3.406,70
020	AVELLANEDA, FACUNDO E.	481,50	-	481,50	3,61	485,11
027	VEGA, MANUEL ANTONIO	660,00	-	660,00	4,65	664,65
038	NIEVA PLINIO, MARCELO	2.460,00	-	2.460,00	17,55	2.477,55
042	AGUILERA, SANTIAGO	1.760,00	880,00	2.640,00	54,00	2.694,00
044	RIOS, MANUEL ALBERTO	480,00	120,00	600,00	12,00	612,00
049	IBARRA, MARCELINO N.	1.260,00	630,00	1.890,00	38,50	1.928,50
058	CORDOBA, HECTOR EDUARDO	980,00	735,00	1.715,00	35,00	1.750,00
10	<b>SUB - TOTAL CATAMARCA</b>	<b>13.078,50</b>	<b>2.365,00</b>	<b>15.443,50</b>	<b>594,49</b>	<b>16.037,99</b>
	<b>CORDOBA</b>					
015	TASSI DE FERREYRA, N.	975,00	-	975,00	10,84	985,84
020	MASUT, AMADO JUAN Y OTRO	3.000,00	500,00	3.500,00	39,29	3.539,29
025	QUIROGA, WALTER HUGO	1.500,00	375,00	1.875,00	81,11	1.956,11
034	GUZMAN, ANGEL ADALBERTO	780,00	185,00	965,00	10,84	975,84
046	LAURELLA, ORLANDO	1.075,00	-	1.075,00	95,51	1.170,51
048	FENOGLIO, ENRIQUE E.	1.670,00	407,50	2.077,50	23,57	2.101,07
053	DEMO, DIEGO OSVALDO	2.550,00	3.950,00	6.500,00	529,71	7.029,71
056	MACIEL, JULIA	444,00	116,00	560,00	6,30	566,30
057	LUCONI, HUGO ROQUE	1.692,00	568,00	2.260,00	25,06	2.285,06
066	PIUMA, JOSE LUIS	1.518,00	506,00	2.024,00	23,03	2.047,03
071	MANZO, ALICIA MARTA Y OTRO	4.023,50	-	4.023,50	45,39	4.068,89
073	BERTOGLIO, ARMANDO H.	2.250,00	2.400,00	4.650,00	91,89	4.741,89
12	<b>SUB - TOTAL CORDOBA</b>	<b>21.477,50</b>	<b>9.007,50</b>	<b>30.485,00</b>	<b>982,54</b>	<b>31.467,54</b>
	<b>CHACO</b>					
007	MENDEZ DE MANNI, JOSEFINA	3.460,50	-	3.460,50	11,03	3.471,53
011	BURGARTT, EUGENIO	3.225,00	1.308,50	4.533,50	14,52	4.548,02
014	NUÑEZ, JOSE FRANCISCO	2.275,00	318,50	2.593,50	8,32	2.601,82
023	NARDELLI, RUBEN	989,50	-	989,50	27,61	1.017,11
028	SAUTU, SERGIO LISANDRO	2.850,00	2.640,00	5.490,00	61,65	5.551,65
034	TURK, CARLOS ALBERTO	2.500,00	1.570,00	4.070,00	12,97	4.082,97
035	MENDOZA, FRANCISCO D.	3.900,00	3.900,00	7.800,00	24,97	7.824,97
037	JAKES, LUIS	1.080,00	-	1.080,00	63,73	1.143,73
039	BLANCO, OSCAR LEANDRO	2.800,00	4.975,00	7.775,00	24,97	7.799,97
042	TEHAN, LUISA	575,00	-	575,00	1,87	576,87
043	GOMEZ, FLORENCIO	768,00	-	768,00	8,63	776,63
046	SANCHEZ DE GOMEZ, EMILIA	117,00	-	117,00	0,40	117,40
13	<b>SUB - TOTAL CHACO</b>	<b>24.540,00</b>	<b>14.712,00</b>	<b>39.252,00</b>	<b>260,67</b>	<b>39.512,67</b>
	<b>ENTRE RIOS</b>					
080	MENDIETA, JORGE RUBEN	2.400,00	-	2.400,00	7,87	2.407,87
083	PAUTASO, ALFREDO ABEL	3.250,00	937,50	4.187,50	150,02	4.337,52
086	BERNHARDT, RICARDO AURELIO	625,00	-	625,00	12,13	637,13
094	COLLAZO, MIGUEL ANGEL	987,00	-	987,00	3,20	990,20
4	<b>SUB - TOTAL ENTRE RIOS</b>	<b>7.262,00</b>	<b>937,50</b>	<b>8.199,50</b>	<b>173,22</b>	<b>8.372,72</b>
	<b>MENDOZA</b>					
015	MIGONE, EMILIO	9.375,00	-	9.375,00		9.375,00
1	<b>SUB-TOTAL MENDOZA</b>	<b>9.375,00</b>		<b>9.375,00</b>		<b>9.375,00</b>



## DEUDORES PRESTAMOS VIGENTES

ANEXO II-1

Expte.	Provincia/Beneficiario	Activo Corriente	Activo No Corriente	Capital Adeudado	Intereses Devengados al 31-12-98	Total Prestamos Vigentes
	<b>MISIONES</b>					
070	FRIEDRICH, LINDOLFO ISMAEL	1.025,00	620,00	1.645,00	6,78	1.651,78
074	WALSILUK, BASILLO	2.320,00	-	2.320,00	-	2.320,00
093	BRITEZ DE OJEDA, SILVIA I.	500,00	-	500,00	5,13	505,13
<b>3</b>	<b>SUB - TOTAL MISIONES</b>	<b>3.845,00</b>	<b>620,00</b>	<b>4.465,00</b>	<b>11,92</b>	<b>4.476,92</b>
	<b>SAN JUAN</b>					
002	SEBRIE, MIGUEL ANGEL	4.956,37	3.554,20	8.510,57	43,92	8.554,49
006	HERRERA, LUIS E.	957,84	-	957,84	9,88	967,72
021	NOGUERA MARTIN, JULIO A.	3.962,60	-	3.962,60	20,45	3.983,05
027	VILANOVA PUCHOL, R.Y SRA.	5.397,36	-	5.397,36	25,53	5.422,89
028	MORTENSEN, JUAN A.Y SRA.	5.454,60	454,55	5.909,15	30,50	5.939,65
037	ATENCIO, OSCAR ORLANDO	3.329,04	832,26	4.161,30	42,95	4.204,25
043	CASTRO, LORENZO	4.771,20	397,60	5.168,80	26,68	5.195,48
047	FERNANDEZ AVILA, M.Y SRA.	4.714,32	785,72	5.500,04	56,90	5.556,94
049	KUMEL, WALTER M.Y SRA.	3.474,24	868,56	4.342,80	44,71	4.387,51
051	PELAEZ, DOMINGO O.	3.990,96	2.660,64	6.651,60	69,10	6.720,70
054	GAMES, ANTONIO Y GAMES, J.	1.051,80	788,85	1.840,65	18,97	1.859,62
058	MARTIN, EDGARDO Y OTRO	1.875,00	-	1.875,00	47,00	1.922,00
059	PEÑALOZA, JOSE BENJAMIN	3.143,52	3.405,48	6.549,00	67,74	6.616,74
060	GINER, ORLANDO RAMON	1.860,00	465,00	2.325,00	28,70	2.353,70
061	SANCHEZ, RITA DEL CARMEN	1.875,00	-	1.875,00	29,63	1.904,63
070	CASCON, RICARDO	2.145,60	4.648,80	6.794,40	70,45	6.864,85
<b>16</b>	<b>SUB - TOTAL SAN JUAN</b>	<b>52.959,45</b>	<b>18.861,66</b>	<b>71.821,11</b>	<b>633,12</b>	<b>72.454,23</b>
	<b>SAN LUIS</b>					
003	TZAROVSKY, JORGE EDMUNDO	2.506,80	1.253,40	3.760,20	35,02	3.795,22
006	SANTANA, HUMBERTO JORGE	4.566,00	2.283,00	6.849,00	63,78	6.912,78
008	SUAREZ DE CALLEJAS, JUANA	469,69	458,04	927,73	4,46	932,19
009	GONZALEZ, ORLANDO TOLEDO	2.769,84	2.539,02	5.308,86	49,44	5.358,30
013	ALBORNOZ, JULIAN MANUEL	1.929,84	1.769,02	3.698,86	34,45	3.733,31
016	ANGELINO, ROBERTO LUIS	500,50	-	500,50	11,32	511,82
017	AMAYA, ALBERTO	770,00	-	770,00	17,41	787,41
018	BUSTOS, UBALDO ALFREDO	3.300,00	3.025,00	6.325,00	58,89	6.383,89
020	FERRARI, RAFAEL R.	1.783,00	1.783,00	3.566,00	229,62	3.795,62
021	LEA, ALDO E.	1.440,00	1.320,00	2.760,00	25,70	2.785,70
022	CRUSEÑO, FELIX ALBERTO	955,00	-	955,00	21,60	976,60
024	CACERES, LUIS E.	695,00	-	695,00	15,72	710,72
025	AYUB, MARIO ALBERTO	1.195,00	-	1.195,00	35,45	1.230,45
030	MOSCHELLA, ROSA NELIDA	802,00	-	802,00	28,91	830,91
031	GATICA, ALFREDO OSCAR	1.539,00	-	1.539,00	45,66	1.584,66
<b>15</b>	<b>SUB - TOTAL SAN LUIS</b>	<b>25.221,67</b>	<b>14.430,48</b>	<b>39.652,15</b>	<b>677,42</b>	<b>40.329,57</b>
	<b>SANTA CRUZ</b>					
001	LLANEZA, DOLINDA DEL C.	1.446,00	361,50	1.807,50	16,94	1.824,44
018	RUTHERFORD NUÑEZ, NORMA	625,00	-	625,00	5,83	630,83
<b>2</b>	<b>SUB - TOTAL SANTA CRUZ</b>	<b>2.071,00</b>	<b>361,50</b>	<b>2.432,50</b>	<b>22,77</b>	<b>2.455,27</b>
	<b>SANTA FE</b>					
026	DUBOIS, ALBERTO FERNANDO	2.275,00	-	2.275,00	81,57	2.356,57
028	HULZANQUI, PATRICIA CARMEN	570,00	-	570,00	11,34	581,34
029	ROSSINI, JORGE ESTEBAN	570,00	-	570,00	11,34	581,34
030	CORTES, MARCELO	570,00	-	570,00	11,34	581,34

## DEUDORES PRESTAMOS VIGENTES

ANEXO II-1

Expte.	Provincia/Beneficiario	Activo Corriente	Activo No Corriente	Capital Adeudado	Intereses Devengados al 31-12-98	Total Prestamos Vigentes
031	LAFON, DANIEL GUILLERMO	570,00	-	570,00	11,34	581,34
032	GORINI, DANIEL FRANCISCO	570,00	-	570,00	11,34	581,34
034	RICCI, MIGUEL ANGEL	1.137,50	-	1.137,50	92,46	1.229,96
040	CORTES, LUIS ALBERTO	1.135,50	-	1.135,50	3,76	1.139,26
044	DE FELICE, JOSE CARLOS	1.325,00	-	1.325,00	47,34	1.372,34
045	FERREYRA, GUSTAVO M.	662,50	-	662,50	24,03	686,53
047	AMIGO, CLAUDIO MARCELO	1.070,00	-	1.070,00	3,47	1.073,47
048	SALCEDO, HECTOR O Y OTRO	662,50	-	662,50	2,13	664,63
049	SANTOCHI, ADOLFO NATALIO	1.135,00	-	1.135,00	3,73	1.138,73
052	CANDELERO, VICTOR	2.650,00	1.325,00	3.975,00	76,70	4.051,70
053	LAMAZON, JORGE DANIEL	1.987,50	-	1.987,50	38,35	2.025,85
054	GALLIANO, EMILIANO	2.650,00	662,50	3.312,50	118,71	3.431,21
056	SOLSONA, JAIME CARLOS	1.987,50	-	1.987,50	6,47	1.993,97
058	TOMEY, JULIO	2.650,00	662,50	3.312,50	63,78	3.376,28
062	LECUSSAN, LUIS LUCIANO	1.222,00	614,50	1.836,50	65,54	1.902,04
063	QUIROGA, IRMA HELVECIA L.	2.650,00	662,50	3.312,50	63,78	3.376,28
064	TORRES DE BOETO, LILIANA R.	2.650,00	662,50	3.312,50	118,71	3.431,21
21	<b>SUB - TOTAL SANTA FE</b>	<b>30.700,00</b>	<b>4.589,50</b>	<b>35.289,50</b>	<b>867,21</b>	<b>36.156,71</b>
	<b>SANTIAGO DEL ESTERO</b>					
005	ALMAZAN, RAUL R.	750,00	-	750,00	7,70	757,70
016	CURA, MARIA VIRGINIA	1.972,50	-	1.972,50	20,30	1.992,80
022	CERVIÑO, RAUL ANTONIO	1.585,00	1.587,50	3.172,50	9,30	3.181,80
025	MORENO, EMILIO	1.180,00	-	1.180,00	3,00	1.183,00
028	SUAREZ, ANDRES	834,00	-	834,00	8,81	842,81
029	JOZAMI, RICARDO	536,00	-	536,00	13,30	549,30
030	EFISIO, SANNA	1.251,00	-	1.251,00	12,87	1.263,87
032	FERNANDEZ DE CAMPOS, A.	2.175,00	-	2.175,00	22,35	2.197,35
033	LLANOS, NESTOR ELVIO	1.920,00	-	1.920,00	19,65	1.939,65
034	LASTRA, JOSE RENE	810,00	1.350,00	2.160,00	6,39	2.166,39
10	<b>SUB - TOTAL SANTIAGO DEL ESTER</b>	<b>13.013,50</b>	<b>2.937,50</b>	<b>15.951,00</b>	<b>123,67</b>	<b>16.074,67</b>
	<b>TUCUMAN</b>					
013	HUERGO, RAMON ESTEBAN	1.373,00	-	1.373,00	18,29	1.391,29
025	BAZAN, MARIO LUCIO	1.925,00	-	1.925,00	23,71	1.948,71
029	LOPEZ, ANDRES AVELINO	1.530,00	765,00	2.295,00	8,90	2.303,90
030	BARRIONUEVO DE MONTERO, M.	1.332,00	-	1.332,00	6,58	1.338,58
033	BUJAZHA, PEDRO CESAR	208,00	-	208,00	0,58	208,58
034	GARCIA, JUAN GERARADO	1.875,00	-	1.875,00	152,95	2.027,95
037	SILVA MOLINA, FABIAN M.	208,00	-	208,00	0,58	208,58
038	MONTERO, JULIO C.	1.998,00	1.332,00	3.330,00	37,26	3.367,26
055	FERNANDEZ, JOSE ANDRES	1.399,00	-	1.399,00	15,58	1.414,58
056	RODRIGUEZ REINGEL, A.	1.875,00	-	1.875,00	36,99	1.911,99
057	PASSERI, MIGUEL ANGEL	1.770,00	447,50	2.217,50	25,06	2.242,56
059	IZQUIERDO, HECTOR	2.092,00	-	2.092,00	6,77	2.098,77
062	MARTIN, SILVIA MARIA	1.998,00	838,50	2.836,50	9,10	2.845,60
064	GACIOPPO, JOSE M.	2.490,00	652,50	3.142,50	10,06	3.152,56
14	<b>SUB - TOTAL TUCUMAN</b>	<b>22.073,00</b>	<b>4.035,50</b>	<b>26.108,50</b>	<b>352,43</b>	<b>26.460,93</b>
121	<b>TOTAL PAIS</b>	<b>225.616,62</b>	<b>72.858,14</b>	<b>298.474,76</b>	<b>4.699,43</b>	<b>303.174,19</b>

NOTA: EL TOTAL DE INTERESES A DEVENGAR ES DE \$22.690,45



## DEUDORES MOROSOS

ANEXO-II-2

Expte.	Provincia/Beneficiario	Capital Adeudado	Intereses Devengados al 31/12/98	Total Préstamos Morosos
	<b>CATAMARCA</b>			
001	GONZALEZ VERA CARLOS ALBERTO	1.250,00	24,00	1.274,00
007	CALVIMONTES RAMON HORACIO	6.200,00	398,50	6.598,50
002	MOLINA RAMON C.-RODRIGUEZ	11.287,79	799,50	12.087,29
003	YBARRA JULIO F.-OLIVA	1.989,34	1.223,50	3.212,84
014	CONTRERAS JUAN A.	1.000,00	117,00	1.117,00
015	PEPA DE CECENARO GABRIELA	3.510,00	410,00	3.920,00
010	SOTOMAYOR FRANCISCO	3.500,00	789,00	4.289,00
009	CARRERAS JULIO LEONCIO	9.823,00	1.303,50	11.126,50
022	ALLOSA ENRIQUE CEFERINO	11.520,00	959,50	12.479,50
017	BURGOS SIMON GILBERTO	4.166,00	595,00	4.761,00
020	HERRERA PABLO	1.500,00	156,50	1.656,50
<b>10</b>	<b>SUB - TOTAL CATAMARCA</b>	<b>55.746,13</b>	<b>6.776,00</b>	<b>62.522,13</b>
	<b>CHACO</b>			
002	ARCE MARIO GUSTAVO	265,00	55,00	320,00
003	CONSTANTE AURELIO	200,00	24,50	224,50
009	MORGAN ROBERTO .L.R.	192,00	19,00	211,00
011	REBERTE DARIO L.	450,00	223,50	673,50
012	HERRAEZ RAUL BENITO	3.225,00	830,50	4.055,50
025	NIEVAS Ma.DEL CARMEN	540,00	69,50	609,50
022	FRANCO DE CABRERA CLARA	5.400,00	898,00	6.298,00
021	MUNOZ NESTOR RICARDO	500,00	756,50	1.256,50
<b>8</b>	<b>SUB - TOTAL CHACO</b>	<b>10.772,00</b>	<b>2.876,50</b>	<b>13.648,50</b>
	<b>CHUBUT</b>			
002	PETTITE RODOLFO LUIS	1.500,00	244,00	1.744,00
006	GONZALEZ OMAR ALBERTO	961,50	73,50	1.035,00
008	VILLAROEEL VARGAS VICTOR	108,00	561,50	669,50
019	BAFFICO ROSSINI ENRIQUE	-	119,00	119,00
013	BARTELS SERGIO RUBEN	843,00	33,50	876,50
<b>5</b>	<b>SUB - TOTAL CHUBUT</b>	<b>3.412,50</b>	<b>1.031,50</b>	<b>4.444,00</b>
	<b>LA PAMPA</b>			
012	BAZUALDO NELIDA LEONOR	1.250,00	58,50	1.308,50
027	MARITANO MAXIMILIANO	583,50	89,00	672,50
031	MITAPAY S.R.L.	-	178,00	178,00
034	ARMANDO LILIA	3.000,00	303,00	3.303,00
035	BERTELLO JUAN CARLOS	-	34,50	34,50
045	SILVA GUSTAVO DANIEL	2.500,00	283,00	2.783,00
047	DOMINGUEZ ROBERTO	2.000,00	227,50	2.227,50
048	ACOSTA JULIO ARGENTINO	1.000,00	67,00	1.067,00
052	CASTELL OSCAR ANIBAL	2.083,00	100,00	2.183,00
054	SANTOMARTINO JORGE	4.174,00	351,50	4.525,50
055	DE LA CANAL SERGIO	611,00	132,50	743,50

## DEUDORES MOROSOS

ANEXO II-2

Expte.	Provincia/Beneficiario	Capital Adeudado	Intereses Devengados al 31/12/98	Total Préstamos Morosos
061	AMBROSINO RUBEN OSCAR	2.041,00	18,00	2.059,00
062	TRENTO HECTOR DANIEL	1.875,00	142,50	2.017,50
063	LLUCH DE DALLA VIA SILVIA	625,00	36,00	661,00
072	KASS AMALIA ESTHER	419,00	159,00	578,00
083	ALE DE LERCARI ALICIA BEATRIZ	1.040,00	81,50	1.121,50
089	CALDERARO JOSE	1.040,00	123,50	1.163,50
092	BERTIN ANGEL NESTOR	-	98,00	98,00
094	BISTERFELD RAUL	1.785,00	272,50	2.057,50
095	BERTALOT DANIEL	875,00	103,50	978,50
110	SANCHEZ MARIO EMERTO	1.250,00	-	1.250,00
115	GUAJARDO BRUNO EDUARDO	4.625,00	-	4.625,00
139	IGLESIAS TULIO EZEQUIEL	2.630,00	302,00	2.932,00
145	DE PIAN JOSE	625,00	136,00	761,00
148	BARAVALLE ALEJANDRO MARCELO	2.083,50	159,00	2.242,50
151	CULLA DUBOSCQ CARLOS MARCOS	1.041,50	185,00	1.226,50
<b>26</b>	<b>SUB - TOTAL LA PAMPA</b>	<b>39.156,50</b>	<b>3.641,00</b>	<b>42.797,50</b>
	<b>NEUQUEN</b>			
001	TRIPIANA JOSE DANIEL	700,00	79,00	779,00
003	CARRENO OSCAR ALBERTO	1.200,00	161,00	1.361,00
009	HIROKI ALFEREZ SUSANA	4.978,08	693,00	5.671,08
013	MUNIZ GUILLERMO EDUARDO	3.687,00	464,50	4.151,50
020	CARNAGHI JOSE LUIS Y OTROS	2.000,00	432,00	2.432,00
024	VON PUTTKAMER	4.500,00	681,00	5.181,00
025	LEZCANO MARIA ISABEL	600,00	290,00	890,00
<b>7</b>	<b>SUB - TOTAL NEUQUEN</b>	<b>17.665,08</b>	<b>2.800,50</b>	<b>20.465,58</b>
	<b>RIO NEGRO</b>			
003	PEDERSEN JORGE Y PEDERSEN N.	6.979,38	1.276,50	8.255,88
006	ARTIGAU ANIBAL	12.500,00	1.613,00	14.113,00
011	BARASCHI DEREK FABIAN	10.417,00	1.104,00	11.521,00
<b>3</b>	<b>SUB - TOTAL RIO NEGRO</b>	<b>29.896,38</b>	<b>3.993,50</b>	<b>33.889,88</b>
	<b>SAN JUAN</b>			
001	REUS VERASTEGUI JOSE	1.200,00	170,18	1.370,18
002	MUSRI JOSE DOMINGO	1.523,01	139,78	1.662,79
005	CRESCENTINO HECTOR	1.272,38	-	1.272,38
<b>2</b>	<b>SUB - TOTAL SAN JUAN</b>	<b>3.995,39</b>	<b>309,96</b>	<b>4.305,35</b>
	<b>SAN LUIS</b>			
001	CAVALLERA FRANCISCO EMILIO	-	1.333,48	1.333,48
002	CALDERON MARIO OSCAR	-	3.491,02	3.491,02
003	SILVERA RUBEN OMAR	3.125,00	22,04	3.147,04
006	CAVALLERA JORGE M.	-	1.333,48	1.333,48
007	SCOPELLITTI JESUS LUIS	-	2.186,62	2.186,62

## DEUDORES MOROSOS

ANEXO-4-2

Expte.	Provincia/Beneficiario	Capital Adeudado	Intereses Devengados al 31/12/98	Total Préstamos Morosos
009	CAVALLERA SERGIO EMILIO	-	1.333,48	1.333,48
012	FERNANDEZ RAUL RICARDO	2.166,81	679,19	2.846,00
013	LOVROVICH CRISTIAN DIEGO	1.985,88	-	1.985,88
016	WORONKO JUAN CARLOS	-	4.182,60	4.182,60
017	TELLO LUCAS E.	3.125,00	-	3.125,00
021	RONAL H. Y BERGESIO C.	9.375,00	1.648,60	11.023,60
025	ROJO MARIO OSCAR	3.468,00	1.013,41	4.481,41
030	DIAZ LUIO C.	851,38	-	851,38
032	JUREVICIUS FABIAN NICOLAS	6.250,00	2.380,28	8.630,28
				-
<b>14</b>	<b>SUB - TOTAL SAN LUIS</b>	<b>30.347,07</b>	<b>19.604,18</b>	<b>49.951,25</b>
				-
	<b>SANTA CRUZ</b>			-
004	FERNANDEZ EDUARDO	1.679,50	132,00	1.811,50
007	PEREZ VILA JOSE LUIS	555,00	89,00	644,00
008	CAMPOS LUIS HORACIO	193,50	22,00	215,50
009	RODAS JESUS Y MENDOZA ROSA A.	1.041,50	61,00	1.102,50
017	BEROIZA ANGEL SIMON	-	78,50	78,50
018	AMARILLA JOSE	-	478,00	478,00
020	TORRES ROBERTO DANIEL	25,00	131,00	156,00
023	MANUCCI NORBERTO B.	2.349,00	223,00	2.572,00
024	CASTAÑO ANTONIO	3.376,25	-	3.376,25
029	SAMMARTINO CARLOS A.	1.041,50	102,88	1.144,38
030	GONZALEZ EDUARDO ALFREDO	1.041,50	102,50	1.144,00
031	JARAMILLO ERICA LUCY	1.301,00	136,50	1.437,50
036	FERNANDEZ JAVIER	-	136,00	136,00
038	BUSTOS ROSARIO Y CHANAMPE M.	307,50	47,00	354,50
039	RODRIGUEZ TOMAS P.	4.168,00	833,00	5.001,00
040	KNOOP MIRTA ANA	961,50	169,00	1.130,50
042	DEL CARMEN HERRERA JUAN BLAS	126,00	1.088,00	1.214,00
043	CAROL LUGONES DE E.	3.846,50	1.302,50	5.149,00
044	GUGINI RAFAEL CESAR	850,00	1.868,50	2.718,50
				-
<b>18</b>	<b>SUB - TOTAL SANTA CRUZ</b>	<b>22.863,25</b>	<b>7.000,38</b>	<b>29.863,63</b>
				-
	<b>SANTIAGO DEL ESTERO</b>			-
001	OLMOS ARNOLDO Y RAMON	2.700,00	321,00	3.021,00
002	SEGURA NAZAR ELIDA SUSANA	7.350,00	2.755,50	10.105,50
005	FLORES RAUL HUMERTO	190,00	18,00	208,00
006	SEQUEIRA DE SILVENCES BERTA	832,50	64,00	896,50
008	VERCELLI LESLIE RAMON	2.151,00	508,00	2.659,00
010	CARRIZO LUIS ASCENCIO	450,00	59,00	509,00
012	SANCHEZ RAMONA	6.640,00	1.892,00	8.532,00
013	DUMIT RENE	4.500,00	677,50	5.177,50
				-
<b>8</b>	<b>SUB -TOTAL SANTIAGO DEL ESTERO</b>	<b>24.813,50</b>	<b>6.295,00</b>	<b>31.108,50</b>
				-
<b>101</b>	<b>TOTAL PAIS</b>	<b>238.667,80</b>	<b>54.328,52</b>	<b>292.996,32</b>

## LINEA 700

## DEUDORES MOROSOS

## ANEXO II-2

Expte.	Provincia/Beneficiario	Capital Adeudado	Intereses Devengados al 31-12-98	TOTAL PRESTAMOS Morosos
	<b>CATAMARCA</b>			
006	BESTANI VICTOR	213,13	-	213,13
011	MORENO L.	693,00	25,00	718,00
012	SEDAN JOSÉ	640,00	15,30	655,30
015	MORALES L.F.	1.227,00	82,00	1.309,00
017	CABRERA O.	271,30	701,50	972,80
019	RIVAS O.	7.500,00	1.213,00	8.713,00
020	AVELLANEDA E.	513,00	42,50	555,50
027	VEGA MANUEL	120,00	10,50	130,50
032	SALAS FERMIN	7.500,00	1.474,00	8.974,00
034	CABRERA M.A.	1.875,00	165,50	2.040,50
038	NIEVAS PLINIO	1.597,62	150,00	1.747,62
039	SECAFF M.A.	1.107,12	27,00	1.134,12
042	AGUILERA S.	2.183,31	277,50	2.460,81
044	RIOS MANUEL	605,22	99,00	704,22
046	HEREDIA R.	1.499,50	41,50	1.541,00
049	IBARRA M.	1.029,05	140,00	1.169,05
054	MONROY M.M.	538,83	15,00	553,83
058	CORDOBA H.E.	419,00	37,50	456,50
060	MORRA R.A.	297,76		297,76
<b>19</b>	<b>SUB - TOTAL CATAMARCA</b>	<b>29.829,84</b>	<b>4.516,80</b>	<b>34.346,64</b>
	<b>CORDOBA</b>			
002	LATTANZI VICENTE	577,00	13,00	590,00
008	ESTEFANOVICH J.	1.250,00	13,50	1.263,50
015	TASSI DE F.	275,00	110,50	385,50
020	MASUT A.	2.615,00	364,00	2.979,00
025	QUIROGA, WALTER H	375,00	50,50	425,50
032	AMBROGI A.	1.250,00	41,00	1.291,00
034	GUZMAN A.A.	585,00	83,50	668,50
045	PALMESANO O.	625,00	14,00	639,00
048	FENOGLIO E.	1.252,50	198,50	1.451,00
053	DEMO DIEGO	1.000,00	591,00	1.591,00
056	MACIEL, JULIA	222,00	33,00	255,00
057	LUGONI HUGO	141,00	19,00	160,00
066	PIUMA, JOSE LUIS	379,50	53,50	433,00
067	CONTRERAS INES	625,00	14,00	639,00
071	MANSO A.M.	700,00	105,00	805,00
<b>15</b>	<b>SUB - TOTAL CORDOBA</b>	<b>11.872,00</b>	<b>1.704,00</b>	<b>13.576,00</b>
	<b>CHACO</b>			
003	ROBERTS JESUS	1.160,00	38,00	1.198,00
007	MENDEZ DE MANNI	2.350,00	342,50	2.692,50
009	SPECIALE ABEL	477,00	31,50	508,50
011	BUGARTT E.	1.025,00	314,00	1.339,00
014	NUNEZ J.F.	571,00	91,00	662,00

## LINEA 700

## DEUDORES MOROSOS

## ANEXO II-2

Expte.	Provincia/Beneficiario	Capital Adeudado	Intereses Devengados al 31-12-98	TOTAL PRESTAMOS Morosos
015	CALVO DANIEL	7.275,00	1.803,00	9.078,00
017	DORSCH F.A.	1.404,00	31,50	1.435,50
018	MELCHOR L.	717,50	32,00	749,50
021	MILAN P.D.	2.766,00	300,00	3.066,00
022	IBRAHIM MUSTAFA	2.637,70	179,50	2.817,20
023	NARDELLI, RUBEN	989,50	90,00	1.079,50
027	BODENMANN, GUILLERMO L.	1.430,00	95,00	1.525,00
028	SAUTU S.L.	1.350,00	354,00	1.704,00
034	TURK C.A.	875,00	178,50	1.053,50
035	MENDOZA F.	1.625,00	667,00	2.292,00
036	ALVAREZ, ALBERTO	1.961,00	55,00	2.016,00
037	JAKES, E.L.	6.420,00	1.740,30	8.160,30
039	BLANCO O.R.	675,00	378,00	1.053,00
042	TEHAN LUISA	6.302,50	1.176,50	7.479,00
043	GÓMEZ, FLORENCIO	184,00		184,00
046	SANCHEZ DE GOMEZ EMILIA	117,00	5,50	122,50
<b>21</b>	<b>SUB - TOTAL CHACO</b>	<b>42.312,20</b>	<b>7.902,80</b>	<b>50.215,00</b>
	<b>ENTRE RIOS</b>			-
004	MILOCCO, ALEJANDRO	3.385,00	483,50	3.868,50
042	RABUFFETTI, ANTONIO	5.830,00	909,50	6.739,50
055	REGGIARDO G.	2.656,00	165,00	2.821,00
057	BURGUERA, NILDA	7.000,00	1.641,00	8.641,00
060	PAULETTI, VIRGINIA	6.250,00	609,00	6.859,00
072	KNEETEMAN, SERGIO	1.250,00	41,50	1.291,50
080	MENDIETA J.R.	400,00	66,50	466,50
086	BERNHARDT, RICARDO A.	625,00	42,00	667,00
<b>8</b>	<b>SUB - TOTAL ENTRE RIOS</b>	<b>27.396,00</b>	<b>3.958,00</b>	<b>31.354,00</b>
	<b>LA PAMPA</b>			-
005	ALOMAR N.	2.926,49	1.020,00	3.946,49
028	ZAIKOSKY, FABIO	1.342,50		1.342,50
034	FERRI G.L.	1.250,00	41,00	1.291,00
<b>3</b>	<b>SUB - TOTAL LA PAMPA</b>	<b>5.518,99</b>	<b>1.061,00</b>	<b>6.579,99</b>
	<b>MENDOZA</b>			
001	GIMÉNEZ MARIO	8.000,00	272,50	8.272,50
005	PRADO RICARDO	9.942,00	664,50	10.606,50
006	MATTA JUAN	11.231,00	3.132,50	14.363,50
009	VALLE SOL SRL	18.332,02	2.103,19	20.435,21
014	CHECHI WALTER	10.803,00	428,50	11.231,50
<b>5</b>	<b>SUB - TOTAL MENDOZA</b>	<b>58.308,02</b>	<b>6.601,19</b>	<b>64.909,21</b>
	<b>MISIONES</b>			

## LINEA 700

## DEUDORES MOROSOS

## ANEXO II-2

Expte.	Provincia/Beneficiario	Capital Adeudado	Intereses Devengados al 31-12-98	TOTAL PRESTAMOS Morosos
093	BRITEZ S.I.	720,00	61,50	781,50
<b>1</b>	<b>SUB - TOTAL MISIONES</b>	<b>720,00</b>	<b>61,50</b>	<b>781,50</b>
	<b>SAN JUAN</b>			
002	SEBRIE MIGUEL	1.402,10	191,53	1.593,63
004	RIQUELME J.C.	480,11		480,11
006	HERRERA L.	190,06	8,50	198,56
013	MEMBRADO ALFREDO	1.119,03	24,50	1.143,53
014	HIDALGO J.	485,97		485,97
021	NOGUERA M.	2.707,60	224,66	2.932,26
027	VILANOVA PUCHOL	597,36	39,79	637,15
028	MORTENSEN J.	3.015,83	315,20	3.331,03
037	ATENCIO O.	668,85	68,00	736,85
038	ZANNI OSVALDO	531,99	-	531,99
039	AGUADO H.	321,40	8,00	329,40
042	PONS RODOLFO	623,95		623,95
043	CASTRO L.	1.323,82	64,00	1.387,82
047	FERNANDEZ A.M.	267,79		267,79
049	KUMMEL W.M.	1.562,23	184,00	1.746,23
051	PELAEZ D.	1.738,42	269,00	2.007,42
058	MARTIN E.	1.323,00	117,50	1.440,50
059	PENALOZA J.	785,88	125,59	911,47
060	GINER O.	2.927,00	393,00	3.320,00
061	SANCHEZ R.	3.108,00	471,50	3.579,50
064	GUTIERREZ, VICTOR HUGO	2.608,00	287,50	2.895,50
<b>21</b>	<b>SUB - TOTAL SAN JUAN</b>	<b>27.788,39</b>	<b>2.792,27</b>	<b>30.580,66</b>
	<b>SAN LUIS</b>			
002	FARIAS R.	6.883,99	909,50	7.793,49
003	TZAROVSKY J.E.	417,80	562,83	980,63
006	SANTANA H.	761,00	746,10	1.507,10
009	GONZALEZ TOLEDO	461,64	432,94	894,58
012	VALENTINO G.	623,28	12,00	635,28
013	ALBORNOZ J.H.	321,64	256,33	577,97
016	ANGELINO R.L.	6.999,50	1.813,50	8.813,00
017	AMAYA A.	4.230,00	682,50	4.912,50
018	BUSTOS U.A.	768,40	3.046,00	3.814,40
020	FERRARI R.R.		1.323,00	1.323,00
021	LERA A.E.	240,00	1.136,37	1.376,37
022	CRUSENO F.A.	5.788,87	741,00	6.529,87
024	CACERES L.	6.319,00	1.467,50	7.786,50
030	MOSCHERA R.N.	5.366,00	725,00	6.091,00
031	GATICA A.	5.136,00	1.541,50	6.677,50
<b>15</b>	<b>SUB - TOTAL SAN LUIS</b>	<b>44.317,12</b>	<b>15.396,07</b>	<b>59.713,19</b>



## LINEA 700

## DEUDORES MOROSOS

## ANEXO II-2

Expte.	Provincia/Beneficiario	Capital Adeudado	Intereses Devengados al 31-12-98	TOTAL PRESTAMOS Morosos
	<b>SANTA CRUZ</b>			
001	LLANEZA D.	482,00	54,00	536,00
018	RUTHERFORD NUNEZ	2.500,00	162,50	2.662,50
<b>2</b>	<b>SUB - TOTAL SANTA CRUZ</b>	<b>2.982,00</b>	<b>216,50</b>	<b>3.198,50</b>
	<b>SANTA FE</b>			
002	DIAZ JUAN J.	5.151,16	524,00	5.675,16
005	LOPEZ M.J.	4.958,00	589,50	5.547,50
007	SURIAK H.A.	3.737,84	165,50	3.903,34
008	GERBER FAUSTINO	4.203,98	616,50	4.820,48
012	PINTOS M.A.	3.981,43	207,00	4.188,43
015	FIOLONE M.G.	1.467,43	39,00	1.506,43
016	QUARANTA, EDGARDO	767,37	13,00	780,37
020	LIONE, RAFAEL	612,50	13,50	626,00
021	GRIMALDI E.	212,00	5,00	217,00
022	CERRUTI D.B.	1.987,50	89,50	2.077,00
023	POLETTI, JUAN CARLOS	175,00		175,00
026	DU BOIS A.F.	4.670,79	866,00	5.536,79
028	HULZANQUI P.	2.462,99	353,50	2.816,49
029	ROSSINI J.E.	1.135,00	127,00	1.262,00
030	CORTES M.F.	567,50	52,00	619,50
031	LAFON D.G.	1.947,17	228,00	2.175,17
032	GORINI D.F.	567,50	52,00	619,50
034	RICCI M.A.	2.059,31	300,50	2.359,81
036	SOUPLET E.O.	790,00	17,00	807,00
039	BENEDETTO G.	3.930,85	220,00	4.150,85
040	CORTES L.A.	3.562,00	456,50	4.018,50
043	MONTIEL L.A.	2.135,00	1.062,95	3.197,95
044	DE FELICE J.C.	662,50	45,00	707,50
045	FERREYRA G.R.	1.987,50	132,00	2.119,50
047	AMIGO C.M.	5.371,00	932,00	6.303,00
048	SALCEDO H.O.	6.929,00	1.002,00	7.931,00
049	SANTOCHI A.N.	6.815,00	1.425,50	8.240,50
052	CANDELERO VICTOR	3.312,50	665,50	3.978,00
053	LOMAZON J.D.	5.962,50	1.092,00	7.054,50
054	GALLIANO, EMILIO P.	1.325,00	193,00	1.518,00
055	TRIVISONO D.	7.520,41	648,50	8.168,91
056	SOLSANA J.C.	1.325,00	137,50	1.462,50
058	TOMEY JULIO	1.419,75	196,50	1.616,25
060	MOLINA S.E.	2.500,00	431,50	2.931,50
062	LECUSSAN, LUIS L.	611,00	103,00	714,00
063	QUIROGA I.H.	3.312,50	591,50	3.904,00
064	TORRES DE BOETO L.	662,50	90,00	752,50
<b>37</b>	<b>SUB - TOTAL SANTA FE</b>	<b>100.798,48</b>	<b>13.683,45</b>	<b>114.481,93</b>
	<b>SANTIAGO DEL ESTERO</b>			

## LINEA 700

## DEUDORES MOROSOS

## ANEXO II-2

Expte.	Provincia/Beneficiario	Capital Adeudado	Intereses Devengados al 31-12-98	TOTAL PRESTAMOS Morosos
001	CAPILLA, M.A.	7.500,00	2.384,50	9.884,50
002	CURA, JORGE	7.500,00	2.634,00	10.134,00
003	PERVERSI A.	1.431,38	42,00	1.473,38
004	LAZARTE, J.	7.500,00	1.426,50	8.926,50
005	ALMAZAN R.R.	6.750,00	1.295,50	8.045,50
006	ACHARI, J.	6.745,00	1.866,00	8.611,00
007	CORDOBA, C.	7.500,00	2.116,50	9.616,50
010	GALBERTO OSCAR	5.625,00	639,50	6.264,50
012	FERNANDEZ, N.	7.500,00	1.644,50	9.144,50
015	AZAR R.	5.344,29	589,00	5.933,29
018	IBANEZ, AGUSTIN	7.500,00	1.555,71	9.055,71
016	CURA MARIA	3.377,94	1.603,50	4.981,44
019	GIGLIO MANIN, TOMAS	7.500,00	1.452,50	8.952,50
020	SAAD TUFÍ JORGE	2.150,00	142,50	2.292,50
021	CASTRO, LUIS	7.181,00	2.129,00	9.310,00
022	CERVINO R.A.	2.377,50	633,00	3.010,50
023	PALAVECINO, HUMBERTO	2.500,00	263,50	2.763,50
024	JUAREZ, J.	7.500,00	2.451,10	9.951,10
025	MORENO E.	5.920,00	2.349,00	8.269,00
026	VILLALBA, SARITA	7.500,00	1.861,00	9.361,00
027	TAGLIOTI, GUILLERMO	7.045,00	1.566,50	8.611,50
028	SUAREZ A.	3.127,50	276,50	3.404,00
029	JOZAMI R.	3.219,00	321,00	3.540,00
030	SANNA	6.098,05	979,50	7.077,55
032	FERNANDEZ DE CAMPOS, A.	5.325,00	2.050,00	7.375,00
033	LLANOS N.	2.170,00	319,00	2.489,00
034	LASTRA, JOSE R.	762,50	318,50	1.081,00
27	<b>SUB - TOTAL SANTIAGO DEL ESTERO</b>	<b>144.649,16</b>	<b>34.909,81</b>	<b>179.558,97</b>
	<b>TUCUMAN</b>			
013	HUERGO R.E.	1.032,00	110,00	1.142,00
025	BAZAN MARIO LUCIO	962,50	106,50	1.069,00
029	LOPEZ A.	3.060,00	848,50	3.908,50
030	BARRIONUEVO M.	832,50	78,00	910,50
033	BUJAZHA P.	2.080,00	99,50	2.179,50
037	SILVA M.F.	416,00	8,50	424,50
038	MONTERO J.	1.998,00	178,50	2.176,50
055	FERNANDEZ J.A.	554,00	54,50	608,50
056	RODRIGUEZ REINGEL, ARTURO	1.875,00	250,50	2.125,50
057	PASSERI, MIGUEL A.	147,50	19,00	166,50
059	IZQUIERDO H.	624,00	59,50	683,50
062	MARTIN S.M.	1.998,00	353,00	2.351,00
064	GACIOPPO J.M.	1.660,00	247,50	1.907,50
13	<b>SUB - TOTAL TUCUMAN</b>	<b>17.239,50</b>	<b>2.413,50</b>	<b>19.653,00</b>

274

## LINEA 700

## DEUDORES MOROSOS

ANEXO II-2

Expte.	Provincia/Beneficiario	Capital Adeudado	Intereses Devengados al 31-12-98	TOTAL PRESTAMOS Morosos
181	TOTAL PAIS	513.731,70	95.216,89	608.948,59



## DEUDORES GESTION JUDICIAL

ANEXO #3

Expte.	Provincia/Beneficiario	Capital Adeudado	Intereses Devengados al 31/12/98	Total Préstamos Gest. Judicial
	<b>CATAMARCA</b>			
004	MARTINEZ LUIS NESTOR	6.000,00	618,64	6.618,64
008	MOONEY OMAR C.-TABORDA	12.500,00	3.117,21	15.617,21
011	SALVA MANUEL ENRIQUE	11.975,00	2.225,50	14.200,50
012	DALLA VIA Ma.DEL CARMEN	12.000,00	1.289,31	13.289,31
016	RUIZ ARMANDO HUGO	12.500,00	2.204,60	14.704,60
006	TENENSKI OMAR DARIO	12.436,00	2.155,50	14.591,50
029	ZAMPARELLA GLADYS NOEMI	11.263,00	1.897,55	13.160,55
<b>7</b>	<b>SUB - TOTAL CATAMARCA</b>	<b>78.674,00</b>	<b>13.508,31</b>	<b>92.182,31</b>
	<b>CHACO</b>			
001	GUGGISBERG RAMON E.	2.495,00	483,60	2.978,60
004	SANGUINETTI ALEJANDRO JOSE	494,00	0,68	494,68
006	MEZA EVA GLORIA	2.499,50	513,47	3.012,97
007	OJEDA ALEJANDRA	7.500,00	1.091,85	8.591,85
<b>4</b>	<b>SUB-TOTAL CHACO</b>	<b>12.988,50</b>	<b>2.089,59</b>	<b>15.078,09</b>
	<b>CHUBUT</b>			
001	BARTOLOZZI FERNANDO A.	9.375,50	812,32	10.187,82
007	POLICASTRO BUSTAMANTE NESTOR	12.500,00	2.374,04	14.874,04
<b>2</b>	<b>SUBTOTAL CHUBUT</b>	<b>21.875,50</b>	<b>3.186,36</b>	<b>25.061,86</b>
	<b>LA PAMPA</b>			
003	PHUL JOSE OSMAR	4.000,00	1.529,54	5.529,54
005	RIVAS DANTE OMAR	7.500,00	1.679,39	9.179,39
011	NOWAK CARLOS ALBERTO	5.500,00	679,55	6.179,55
014	SANTANDER RICARDO	6.500,00	1.176,00	7.676,00
015	LUNA JOSE CESAR	2.500,00	642,57	3.142,57
018	SEEWALDT PEDRO	7.500,00	287,00	7.787,00
019	ARANDA ROBERTO RAUL	7.500,00	1.330,00	8.830,00
022	GONZALEZ IGNACIO	1.666,65	243,85	1.910,50
023	CABALLERO MARCELO JORGE	7.172,00	542,40	7.714,40
024	GARCIA MARQUEZ RUBEN	5.000,00	1.116,00	6.116,00
025	COOP.APIC.DE TOAY LTDA.	5.000,00	228,39	5.228,39
029	BEDIS GERMAN RICARDO	1.666,50	62,50	1.729,00
032	DELLE CAMELIE CAETANO Y OTRO	7.500,00	1.420,30	8.920,30
040	BONINO RUBEN SIMON	5.000,00	613,04	5.613,04
041	SARRAF ROBERTO MARIO	4.000,00	628,87	4.628,87
050	ZARAGOZA ABEL	3.333,00	251,00	3.584,00
053	AGUIAR MARCOS RAMON	2.812,50	163,12	2.975,62
056	HEIM MARIA SONIA	4.880,00	1.034,79	5.914,79
058	PINARES RENE	7.500,00	1.009,87	8.509,87
064	PEREZ CARLOS ESTEBAN	5.000,00	596,02	5.596,02
065	BARRUECO MIGUEL ANGEL	12.500,00	1.581,22	14.081,22
075	GONZALEZ RAUL A.	3.125,00	159,08	3.284,08

## DEUDORES GESTION JUDICIAL

ANEXO Nº3

Expte.	Provincia/Beneficiario	Capital Adeudado	Intereses Devengados al 31/12/98	Total Préstamos Gest. Judicial
076	LOPEZ RUBEN OMAR	4.725,00	348,20	5.073,20
087	KRENZ JOSE R. Y MORA MARIO A.	11.250,00	586,17	11.836,17
088	ARREBOLA HECTOR OMAR	12.500,00	2.069,91	14.569,91
093	CAZENAVE JOAQUIN	12.500,00	2.071,20	14.571,20
103	BERTIN MARCEL CESAR	2.000,00	118,03	2.118,03
106	PREIKEL JUAN PEDRO	7.500,00	1.210,75	8.710,75
113	ACOSTA HORACIO ANIBAL	12.500,00	2.353,51	14.853,51
114	ROSTAGNO ARNOLDO LUIS	3.750,00	150,48	3.900,48
119	DECRISTOFORA DE MORONTA M.	3.000,00	230,53	3.230,53
123	OCHOA RICARDO EMILIO	10.443,50	60,01	10.503,51
128	TAPIA JULIO ALBERTO	6.798,00	638,98	7.436,98
142	FERRO JOAQUIN	12.500,00	2.447,23	14.947,23
143	SERVETTO HORACIO ABELARDO	9.456,00	294,80	9.750,80
<b>35</b>	<b>SUB - TOTAL LA PAMPA</b>	<b>226.078,15</b>	<b>29.554,28</b>	<b>255.632,43</b>
	<b>NEUQUEN</b>			
005	STARIK RUBEN VALENTIN	4.000,00	681,66	4.681,66
011	PRIETO RUBEN EDUARDO	8.280,43	797,21	9.077,64
014	VIDEAU LUIS JUAN	4.000,00	735,70	4.735,70
015	MOYA MARIO ERNESTO	12.315,00	16,00	12.331,00
016	MONTIEL PUJO ANIBAL JUAN	8.335,00	297,51	8.632,51
019	LEFOLL RAMON N.H.	4.000,00	754,27	4.754,27
021	COPLAC S.R.L.	9.950,00	1.064,47	11.014,47
<b>7</b>	<b>SUB TOTAL NEUQUEN</b>	<b>50.880,43</b>	<b>4.346,80</b>	<b>55.227,23</b>
	<b>SAN LUIS</b>			
015	HEREDIA ALBINA ISOLINA	10.433,50	2.117,20	12.550,70
020	CORDOBA JUAN CARLOS	12.500,00	157,46	12.657,46
022	VEGA SANTIAGO	12.267,00	249,01	12.516,01
<b>3</b>	<b>SUB - TOTAL SAN LUIS</b>	<b>35.200,50</b>	<b>2.523,68</b>	<b>37.724,18</b>
	<b>SANTA CRUZ</b>			
011	OLIMA PEDRO VICENTE	7.428,00	1.257,19	8.685,19
013	DUCKWEN JUAN A.	12.500,00	2.997,11	15.497,11
027	MATUS CARLOS ERNESTO	12.500,00	1.286,66	13.786,66
035	CONRADO DEL PILAR CASTILLO	12.500,00	1.759,33	14.259,33
045	ALVARADO KROEGER CARLOS A.	4.000,00	354,00	4.354,00
<b>5</b>	<b>SUB - TOTAL SANTA CRUZ</b>	<b>48.928,00</b>	<b>7.654,29</b>	<b>56.582,29</b>
<b>63</b>	<b>TOTAL PAIS</b>	<b>474.625,08</b>	<b>62.863,29</b>	<b>537.488,37</b>

## DEUDORES GESTION JUDICIAL

ANEXO II-3

Expte.	Provincia/Beneficiario	Capital Adeudado	INTERESES DEVENGADOS AL 31-12-98	Total Prestamos Gest. Judicial
	<b>CATAMARCA</b>			
002	BENITEZ, P.	5.551,00	581,50	6.132,50
003	NAVARRO ISOLA	7.500,00	2.113,00	9.613,00
004	CASTELLANOS, R.	7.500,00	1.361,20	8.861,20
005	MORALES, L.	7.500,00	1.768,50	9.268,50
007	CHAGARAY, CESAR	3.250,00	270,50	3.520,50
008	CORONEL, G.	7.500,00	1.534,50	9.034,50
010	OLMOS, P.	7.500,00	1.306,50	8.806,50
013	YADON, J.	7.211,00	270,50	7.481,50
018	CANO, CARLOS	6.842,33	1.043,00	7.885,33
021	CHAYLE, ELOY	7.270,00	1.192,50	8.462,50
022	IBARRA, LUIS	4.419,40	445,00	4.864,40
023	IBANEZ, OMAR	5.802,00	778,00	6.580,00
030	ROLDAN, C.E.	6.848,00	1.678,50	8.526,50
031	SARACHO, LUIS	7.117,39	388,00	7.505,39
037	PEREYRA, J.	5.383,00	327,50	5.710,50
041	CORDOBA, MARCELO L.	4.905,73	520,50	5.426,23
047	SCIACCA, C.P.	4.894,00	563,00	5.457,00
048	CANO, MIGUEL	7.160,04	586,50	7.746,54
057	RUIZ, ROQUE	1.727,96	117,00	1.844,96
059	CARRIZO J.C.	2.676,50	149,50	2.826,00
<b>20</b>	<b>SUB - TOTAL CATAMARCA</b>	<b>118.558,35</b>	<b>16.995,20</b>	<b>135.553,55</b>
	<b>CORDOBA</b>			
001	DAVIES WALTER	7.500,00	1.861,00	9.361,00
003	PARIS ANA	7.250,00	2.259,00	9.509,00
004	NAZ LUIS O.	7.475,00	2.292,00	9.767,00
010	DUTTO ROBERTO	7.500,00	1.351,00	8.851,00
016	CUESTA, JAVIER D.	6.250,00	1.103,50	7.353,50
018	CAMARA SANTIAGO	5.000,00	693,00	5.693,00
024	AHUMADA GIECCO	7.500,00	2.452,00	9.952,00
027	PERILLO, ADRIANA	6.400,00	1.594,00	7.994,00
030	VEGA E.G.	7.500,00	1.486,50	8.986,50
033	LEAL, LUIS ORLANDO	7.500,00	1.232,00	8.732,00
037	LEAL, OLGA G.	7.500,00	1.232,48	8.732,48
042	FERRERO L.E.	7.500,00	1.818,50	9.318,50
047	SANCHEZ, ENRIQUE	6.640,63	979,00	7.619,63
052	BUREL J.L.	7.500,00	1.826,50	9.326,50
054	VENTURA H.A.	7.500,00	1.594,50	9.094,50
058	MORANO O.A.	7.500,00	1.453,00	8.953,00
060	CAMARGO OMAR	6.686,00	1.615,50	8.301,50
061	BRUNOTTO ALDO	7.400,00	2.063,50	9.463,50
063	GUTIERRES E.	6.875,00	1.049,50	7.924,50
065	VENTURA J.C.	7.307,00	1.315,00	8.622,00
072	ROQUE PEPA, RICHARD	7.500,00	1.226,00	8.726,00
<b>21</b>	<b>SUB - TOTAL CORDOBA</b>	<b>149.783,63</b>	<b>32.497,48</b>	<b>182.281,11</b>

## DEUDORES GESTION JUDICIAL

ANEXO II-3

Expte.	Provincia/Beneficiario	Capital Adeudado	INTERESES DEVENGADOS AL 31-12-98	Total Prestamos Gest. Judicial
	<b>CHACO</b>			
001	SOTO O.	7.500,00	1.229,00	8.729,00
002	DURAN M.	6.350,00	1.114,00	7.464,00
005	LUGO CORONEL, SILVIO	451,00	30,00	481,00
004	CESPEDES, GUILLERMO	789,00	26,00	815,00
006	GUERRERO E.	6.052,00	1.064,50	7.116,50
010	TERZICH ANALIA	7.500,00	2.606,50	10.106,50
012	CACERES ANTONIO	7.500,00	2.001,00	9.501,00
013	MAXIMO CUESTA	7.495,00	1.432,00	8.927,00
029	FANELLI NELIDA	7.500,00	2.304,00	9.804,00
031	WIRSCH, SANTIAGO F.	430,00	2,45	432,45
038	FOGAR, ALDO OMAR	4.250,00	1.129,50	5.379,50
044	GAUNA R.	7.500,00	1.525,14	9.025,14
<b>12</b>	<b>SUB - TOTAL CHACO</b>	<b>63.317,00</b>	<b>14.464,09</b>	<b>77.781,09</b>
	<b>ENTRE RIOS</b>			
006	FROSCHAUER A.	7.443,00	1.435,00	8.878,00
016	TORRENT JUAN	6.300,00	939,50	7.239,50
019	KROEGER MARCOS	4.000,00	919,50	4.919,50
024	GELVEZ A.	5.986,00	2.028,00	8.014,00
027	MELO JOSÉ	7.500,00	1.449,00	8.949,00
041	YAUZAS L.	6.400,00	906,50	7.306,50
050	DEBRITOS F.	7.500,00	1.247,00	8.747,00
074	GOMEZ INES	7.500,00	2.035,50	9.535,50
<b>8</b>	<b>SUB - TOTAL ENTRE RIOS</b>	<b>52.629,00</b>	<b>10.960,00</b>	<b>63.589,00</b>
	<b>JUJUY</b>			
009	PIERUZZI DE VILLALBA, MARIA	7.097,00	799,37	7.896,37
<b>1</b>	<b>SUB - TOTAL JUJUY</b>	<b>7.097,00</b>	<b>799,37</b>	<b>7.896,37</b>
	<b>LA PAMPA</b>			
001	EVANGELISTA R.	7.800,00	1.358,00	9.158,00
003	SANDOVAL S.	7.342,16	1.021,50	8.363,66
011	NATALI ALBARELLO	2.284,07	46,50	2.330,57
018	LOPEZ BURCAIZEA	7.500,00	2.078,50	9.578,50
019	GARDETTO, O.R.	7.500,00	1.378,50	8.878,50
020	FORNERON, R.	4.177,50	416,00	4.593,50
022	PEREYRA, ELSA	6.971,69	897,50	7.869,19
025	MARTIN G.A.	7.500,00	1.209,50	8.709,50
030	LETURIA, M.A.	7.500,00	1.179,50	8.679,50
039	SUAREZ, J.M.	6.540,50	696,50	7.237,00
<b>10</b>	<b>SUB - TOTAL LA PAMPA</b>	<b>65.115,92</b>	<b>10.282,00</b>	<b>75.397,92</b>
	<b>MENDOZA</b>			
007	RODRIGUEZ, F.	7.075,61	618,33	7.693,94



## DEUDORES GESTION JUDICIAL

ANEXO II-3

Expte.	Provincia/Beneficiario	Capital Adeudado	INTERESES DEVENGADOS AL 31-12-98	Total Prestamos Gest. Judicial
1	<b>SUB-TOTAL MENDOZA</b>	<b>7.075,61</b>	<b>618,33</b>	<b>7.693,94</b>
	<b>MISIONES</b>			
004	RUBERTO J.L.	6.292,00	749,50	7.041,50
005	BELLOZO OSCAR	2.500,00	289,00	2.789,00
006	PINEIRO DANIEL	6.875,00	830,50	7.705,50
007	GUDINO, MIGUEL ANGEL	6.965,00	1.310,50	8.275,50
011	CAMBLONG CESAR	7.500,00	1.477,00	8.977,00
012	HENGERMUHLER O.	7.500,00	1.126,00	8.626,00
014	FORNI M.A.	6.500,00	1.184,50	7.684,50
015	TOLEDO RAMON	3.435,00	343,00	3.778,00
016	ORDIERES RUIZ	937,50	49,50	987,00
017	PEREZ ADELA	7.500,00	1.717,00	9.217,00
019	CONTRERA TELMO	7.500,00	1.719,00	9.219,00
020	RODRIGUEZ FELIX	6.750,00	1.218,50	7.968,50
021	MOREL ANIBAL	4.690,00	939,50	5.629,50
024	RIVERO RAUL	7.500,00	1.701,00	9.201,00
027	PEREIRA O.H.	4.580,00	305,50	4.885,50
028	BEJAR D.O.	1.058,50	33,00	1.091,50
029	GRUBERT RAMON	7.000,00	1.155,50	8.155,50
030	TACHILE F.A.	1.995,50	191,50	2.187,00
031	DE MONTIEL F.L.	1.530,50	117,50	1.648,00
034	RIVERO J.L.	7.036,70	1.380,00	8.416,70
035	FAVRET FABIAN	5.222,06	650,50	5.872,56
036	ESTEACHE J.M.	2.500,00	317,50	2.817,50
037	RODRIGUEZ A.	6.965,00	1.519,50	8.484,50
040	RIVERO ROSARIO	1.521,50	125,50	1.647,00
041	PORTILLO P.A.	6.875,00	1.062,40	7.937,40
043	ARIES WALTER	2.000,00	102,00	2.102,00
044	MUSIAL LILIA	3.000,00	465,50	3.465,50
046	TEPPER DE H.	1.870,50	126,50	1.997,00
048	PIVIDORA G.A.	2.392,00	409,00	2.801,00
051	MOTTA JORGE	7.500,00	1.903,50	9.403,50
052	IBANEZ M.	2.500,00	668,50	3.168,50
054	FERNANDEZ W.N.	7.500,00	2.029,00	9.529,00
060	SOROKIN PEDRO	6.036,00	768,50	6.804,50
062	GODOY RAMON	2.450,00	352,50	2.802,50
065	PORTALIS G.M.	2.328,00	182,00	2.510,00
067	WOJTOWNIK A.P.	7.500,00	2.025,00	9.525,00
072	BEUTER H.O.	2.500,00	386,50	2.886,50
073	SCHMIDT G.	2.685,00	132,00	2.817,00
076	BERNAL J.V.	808,50	33,00	841,50
080	TONN M.J.	2.500,00	282,50	2.782,50
081	FUGLISTALER DE M.	7.500,00	1.762,50	9.262,50
085	BAREIRO MONTIEL	4.103,00	332,00	4.435,00
086	HAMANN P.B.	7.500,00	1.992,00	9.492,00
090	ACOSTA JACINTO	6.880,00	1.672,00	8.552,00
091	BENITEZ DE VERA	7.021,70	1.189,00	8.210,70

## DEUDORES GESTION JUDICIAL

ANEXO II-3

Expte.	Provincia/Beneficiario	Capital Adeudado	INTERESES DEVENGADOS AL 31-12-98	Total Prestamos Gest. Judicial
092	ROJAS ANTONIO	6.500,00	1.515,50	8.015,50
<b>46</b>	<b>SUB - TOTAL MISIONES</b>	<b>221.803,96</b>	<b>39.841,90</b>	<b>261.645,86</b>
	<b>SAN JUAN</b>			
003	MONTEALEGRE C.	7.500,00	1.334,00	8.834,00
005	OLIVERA J.	7.500,00	1.951,50	9.451,50
008	VERA CESAR	7.500,00	960,00	8.460,00
011	PEREZ I.	7.500,00	1.809,50	9.309,50
012	VILLAFANE, A.	4.501,86	86,67	4.588,53
016	GONZALEZ L.	7.500,00	2.123,50	9.623,50
017	GIL GABRIEL	8.417,28	221,31	8.638,59
020	VILLAFANE, P.	9.676,50	547,00	10.223,50
023	RUEDA, M.	8.992,68	539,71	9.532,39
025	MOYA CORTES, E.	7.124,93	178,98	7.303,91
026	MATURANO, C.	9.028,00	529,00	9.557,00
030	FUENTES, H.E.	8.738,16	475,00	9.213,16
033	ESQUIVEL, F.S.	6.250,00	818,50	7.068,50
034	SANCHEZ G.	7.500,00	2.090,50	9.590,50
036	RUIZ, OSVALDO M.	9.977,51	512,41	10.489,92
040	LOPEZ, ANTONIO	9.133,28	401,71	9.534,99
044	GONZALEZ RAMEAU	5.000,00	1.270,50	6.270,50
045	MARTINEZ, G.A.	6.931,45	216,00	7.147,45
052	FIERRO, F.	7.500,00	1.044,00	8.544,00
053	CORIA, R.	7.950,42	247,00	8.197,42
056	RIZO, M	6.243,27	108,00	6.351,27
057	CASTILLO, R.	8.080,54	168,00	8.248,54
<b>22</b>	<b>SUB - TOTAL SAN JUAN</b>	<b>168.545,88</b>	<b>17.632,79</b>	<b>186.178,67</b>
	<b>SAN LUIS</b>			
001	ROJANO, J.A.	7.500,00	1.069,63	8.569,63
005	GARAVAGLIA, A.	7.452,00	1.488,50	8.940,50
007	SINATRA, F.	5.889,00	1.147,50	7.036,50
010	LUCERO, WALTER	7.300,00	1.615,50	8.915,50
015	ABALOS, O.	2.495,00	664,00	3.159,00
019	ARECHABALA, J.O.	6.990,00	1.029,00	8.019,00
023	REYNOSO, J.	7.500,00	1.755,68	9.255,68
026	FLORES, DE C.	2.500,00	571,00	3.071,00
027	VICENTINI, R.	4.320,00	904,00	5.224,00
028	CALDERON, A.	5.475,00	712,00	6.187,00
029	GARELLO, J.	5.603,00	862,00	6.465,00
<b>11</b>	<b>SUB-TOTAL SAN LUIS</b>	<b>63.024,00</b>	<b>11.818,81</b>	<b>74.842,81</b>
	<b>SANTA CRUZ</b>			
007	DELBENE ANALIA	7.500,00	1.678,50	9.178,50
<b>1</b>	<b>SUB - TOTAL SANTA CRUZ</b>	<b>7.500,00</b>	<b>1.678,50</b>	<b>9.178,50</b>



## DEUDORES GESTION JUDICIAL

ANEXO II-3

Expte.	Provincia/Beneficiario	Capital Adeudado	INTERESES DEVENGADOS AL 31-12-98	Total Prestamos Gest. Judicial
	<b>SANTA FE</b>			
013	WINEGER	7.500,00	2.400,50	9.900,50
017	MARTINEZ R.S.	6.526,00	1.924,00	8.450,00
027	ZANFINO G.C.	7.950,00	2.248,74	10.198,74
046	PETRICH C.D.	7.950,00	1.635,72	9.585,72
050	CRIVELLARI CERAFIN	7.950,00	820,56	8.770,56
<b>5</b>	<b>SUB - TOTAL SANTA FE</b>	<b>37.876,00</b>	<b>9.029,51</b>	<b>46.905,51</b>
	<b>TUCUMAN</b>			
005	LESCANO ANGEL	7.250,00	1.601,50	8.851,50
008	SORIA ENRIQUE	5.135,70	698,50	5.834,20
014	ALAMO MARCOS	1.786,00	253,50	2.039,50
022	MORENO, JUAN CARLOS	1.156,00	38,50	1.194,50
023	PARES, MARTA ESTELA	4.698,00	485,00	5.183,00
024	QUINTEROS L.	7.500,00	1.567,00	9.067,00
026	PEREZ ALFREDO	3.500,00	760,50	4.260,50
031	LIZARRAGA A.	7.500,00	2.192,50	9.692,50
032	BUJAZHA, LUIS	5.000,00	393,00	5.393,00
035	CISTERNA J.C.	7.500,00	1.425,50	8.925,50
039	ISA MASSA JULIO	7.500,00	1.748,00	9.248,00
040	GARCIA J.	4.000,00	731,00	4.731,00
044	ROBIN L.M.	561,10	-	561,10
045	LEIVA A.	715,20	-	715,20
046	BAZAN C.	2.060,00	698,10	2.758,10
047	CORREA M.	950,20	-	950,20
048	CASAR L.	2.500,00	433,70	2.933,70
050	MARTINEZ J.C.	2.500,00	551,50	3.051,50
052	ALVAREZ V.	1.089,30	-	1.089,30
053	BUSTOS	2.500,00	390,20	2.890,20
054	NOVOTNY CANO	7.354,50	933,69	8.288,19
058	MEDICI, OSCAR E.	6.912,00	820,97	7.732,97
<b>22</b>	<b>SUB - TOTAL TUCUMAN</b>	<b>89.668,00</b>	<b>15.722,66</b>	<b>105.390,66</b>
<b>180</b>	<b>TOTAL PAIS</b>	<b>1.051.994,35</b>	<b>182.340,64</b>	<b>1.234.334,99</b>

ESTADO DE SITUACION ECONOMICO FINANCIERO  
 LINEA 900 - CFI - FFI AL 31 DE DICIEMBRE DE 1998  
 -Cifras en Dolares Estadounidenses-

<b>ACTIVO</b>		<b>PASIVO</b>	
<b>ACTIVO CORRIENTE</b>		<b>PASIVO CORRIENTE</b>	
<b>CREDITOS</b>		-NO EXISTE	-
-DEUDORES PRESTAMOS VIGENTES. ANEXO I	4.447.402,50	<b>PASIVO NO CORRIENTE</b>	-
-DEUDORES MOROSOS. ANEXO II	896.379,45	-NO EXISTE	-
-DEUDORES EN GESTION JUDICIAL. ANEXO III	559.129,00	<b>TOTAL DEL PASIVO</b>	-
-INTERESES DEVENGADOS.( ANEXO I, II, III )	<u>537.983,21</u>		
-PREVISION DEUDORES INCOBRABLES. NOTA I	(827.352,94)	<b>PATRIMONIO NETO</b>	
-DESEMBOLSO PEND.DEBITO DE BANCO	51.250,00	<b>CAPITAL AFECTADO:</b>	
<b>TOTAL DEL ACTIVO CORRIENTE</b>	<u>5.684.791,22</u>	-FONDOS APLICADOS	15.565.325,84
		-RESULTADOS ECONOMICOS NO REALIZADOS	537.983,21
<b>ACTIVO NO CORRIENTE</b>		<b>RESULTADOS ACUMULADOS</b>	
<b>CREDITOS</b>			
-DEUDORES PRESTAMOS VIGENTES. ANEXO I	10.766.684,00	-RESULTADOS EJERCICIOS ANTERIORES	39.649,87
-PREVISION DEUDORES INCOBRABLES. NOTA I	<u>(215.333,68)</u>	-RESULTADOS DEL EJERCICIO	73.182,62
<b>TOTAL DEL ACTIVO NO CORRIENTE</b>	<u>10.551.350,32</u>	<b>TOTAL PATRIMONIO NETO</b>	<u>112.832,49</u>
		<b>TOTAL</b>	<u>16.216.141,54</u>
<b>TOTAL DEL ACTIVO</b>	<u>16.216.141,54</u>		

**FONDO FEDERAL DE INVERSIONES****OPERATORIA 900****ESTADO DE RESULTADOS****AL 31/12/98**

-Cifras en Dolares Estadounidenses-

**I- INGRESOS**

INTERESES GANADOS PRESTAMOS	779.052,47
-----------------------------	------------

**II- EGRESOS**

PREVISION DEUDORES INCOBRABLES	680.869,85	
AJUSTE VALUACION POR INVENT.DE CR	25.000,00	<u>705.869,85</u>
<b>RESULTADOS DEL EJERCICIO (GANANCIA)</b>		<u><u>73.182,62</u></u>

**FONDO FEDERAL DE INVERSIONES**

**OPERATORIA 900**

**NOTAS A LOS ESTADOS CONTABLES  
AL 31/12/98  
-Cifras en Dolares Estadounidenses-**

**NOTA I** La previsión para incobrables al 31-12-98 se constituye mediante el siguiente procedimiento:

2% Ds.Vs.Prestamos Vigentes ( Cte.)	88.948,05	
20% Ds. Morosos	179.275,89	
100% Ds. Gestión Judicial	559.129,00	827.352,94
2% Ds.Vs.Prestamos Vigentes ( No Cte.)		215.333,68
<b>TOTAL PREVISION</b>		<b>1.042.686,62</b>

## DEUDORES PRESTAMOS VIGENTES

ANEXO II-1

Expte.	Provincia/Beneficiario	Activo Corriente	Activo No Corriente	Capital Adeudado	Intereses Devengados al 31-12-98	Total Prestamos Vigentes
	<b>BUENOS AIRES</b>					
001	GARCIA, NESTOR LUIS	3.750,00	-	3.750,00	16,92	3.766,92
002	MECCICO, NESTOR H.	3.570,00	5.370,00	8.940,00	40,25	8.980,25
003	MIGUEL, ALFREDO R.	3.340,00	4.990,00	8.330,00	10,70	8.340,70
004	FERRANDIS, MANUEL E.	3.570,00	5.355,00	8.925,00	40,21	8.965,21
005	ROCCO, OSCAR O.	3.117,00	6.234,00	9.351,00	318,86	9.669,86
006	JARAMILLO, HECTOR R.	3.795,00	8.705,00	12.500,00	16,08	12.516,08
007	SILVA JOSE A. (*)	-	10.250,00	10.250,00	-	10.250,00
008	DIOS RAMON O. (*)	-	10.250,00	10.250,00	-	10.250,00
015	GUZMAN CARLOS A. (*)	-	10.250,00	10.250,00	-	10.250,00
040	REYNOSO, JUAN D.	3.024,00	4.518,00	7.542,00	33,87	7.575,87
042	PIÑA, JOSE LUIS	3.125,00	7.812,50	10.937,50	372,87	11.310,37
047	UHALT CARLOS H. (*)	-	10.250,00	10.250,00	-	10.250,00
061	MAGRI, GUSTAVO M.	5.000,00	5.000,00	10.000,00	239,16	10.239,16
062	DEL POZO, OSCAR A.	2.300,00	4.050,00	6.350,00	28,58	6.378,58
067	BALUCZYNSKY DANIEL (*)	-	10.250,00	10.250,00	-	10.250,00
075	ROBERT, ENZO AYMAR	1.250,00	6.235,00	7.485,00	81,77	7.566,77
080	CAVIGLIA Y TELLARINI S.C.A.	4.160,00	7.300,00	11.460,00	14,73	11.474,73
081	CHIAPPAROLI, WALTER D.	1.500,00	2.750,00	4.250,00	18,33	4.268,33
082	VESPUCCI, MIRTA N.	1.020,00	1.876,00	2.896,00	12,87	2.908,87
084	DONEGANI, DIEGO H.	1.660,00	2.510,00	4.170,00	32,28	4.202,28
085	BUTTI, LUIS M.	1.440,00	2.790,00	4.230,00	18,97	4.248,97
087	LIGORI, ALBERTO A.	3.120,00	7.300,00	10.420,00	47,08	10.467,08
089	MIEL EXPORT SRL	2.700,00	9.800,00	12.500,00	56,23	12.556,23
090	KUGLER, HUGO H.	1.330,00	2.670,00	4.000,00	109,91	4.109,91
091	LATRILLE, MIRTA N.	2.500,00	5.000,00	7.500,00	304,02	7.804,02
092	AGESTA, ANGEL C.	3.105,00	9.395,00	12.500,00	16,06	12.516,06
093	GUSMERINI, LUCIANO H.	3.117,50	6.235,00	9.352,50	224,62	9.577,12
095	IGLESIAS, JOSE L.	3.125,00	9.375,00	12.500,00	179,65	12.679,65
099	HEMMINGSEN ENRIQUE	3.125,00	9.375,00	12.500,00	56,29	12.556,29
102	ARRIOLA, GUSTAVO H.	3.120,00	9.380,00	12.500,00	16,07	12.516,07
103	BROGIA, JUAN C.	2.409,50	9.990,50	12.400,00	55,89	12.455,89
105	SERRANO, JOSE M. DE J.	2.415,00	10.085,00	12.500,00	16,06	12.516,06
106	SCHULMEISTER L.	3.125,00	7.812,50	10.937,50	14,08	10.951,58
110	REAL DOMINGO	3.125,00	9.375,00	12.500,00	300,11	12.800,11
112	GONZALEZ TESOLIN L.	1.040,00	11.460,00	12.500,00	15,53	12.515,53
115	RODRIGUEZ JOSE A.	-	5.000,00	5.000,00	153,49	5.153,49
<b>36</b>	<b>SUB - TOTAL BUENOS AIRES</b>	<b>82.978,00</b>	<b>248.998,50</b>	<b>331.976,50</b>	<b>2.861,55</b>	<b>334.838,05</b>
	<b>CATAMARCA</b>					
001	PLAZA DANIEL V. Y OTROS	6.250,00	-	6.250,00	48,33	6.298,33
002	MATURANO, ADRIAN I.	7.980,00	1.370,00	9.350,00	32,00	9.382,00
003	RUEDA M.D., RAMOS J.C. Y OTROS	12.500,00	-	12.500,00	42,84	12.542,84
004	CORDOBA JESUS A.	8.320,00	10.440,00	18.760,00	24,13	18.784,13
005	ALVAREZ, VENTURA H.	8.328,00	8.344,00	16.672,00	57,29	16.729,29
006	RODRIGUEZ DE CACERES, N.R.	8.440,00	-	8.440,00	28,90	8.468,90
007	CASARUBBIA, JOSE R.	9.375,00	-	9.375,00	12,07	9.387,07
009	ORTIZ MELEAN, VERÓNICA J.	1.875,00	-	1.875,00	2,32	1.877,32
011	JAIS DE HEREDIA, ERNESTINA	6.540,00	15.805,00	22.345,00	100,94	22.445,94
012	MORENO, JOSE A.	2.112,00	5.107,00	7.219,00	32,52	7.251,52
013	ITURRES, RAMON A.	4.140,00	7.289,00	11.429,00	163,86	11.592,86
014	VILLAGRA BENITEZ, ANA B.	9.372,00	-	9.372,00	12,00	9.384,00
016	CORDOBA, HECTOR O.	5.000,00	8.750,00	13.750,00	17,67	13.767,67
017	DIEZ MANUEL A.	3.480,00	330,00	3.810,00	16,94	3.826,94

## DEUDORES PRESTAMOS VIGENTES

ANEXO II-1

Expte.	Provincia/Beneficiario	Activo Corriente	Activo No Corriente	Capital Adeudado	Intereses Devengados al 31-12-98	Total Prestamos Vigentes
018	HANSEN Y CIA SRL	8.256,00	11.713,00	19.969,00	25,74	19.994,74
019	ROJAS, VICTORIA A.	5.736,00	4.798,00	10.534,00	47,42	10.581,42
020	ROJAS, MARIO R.	3.280,00	3.280,00	6.560,00	93,95	6.653,95
021	BARRIA, LUIS E.	8.328,00	-	8.328,00	23,23	8.351,23
023	CARRIZO, PEDRO N.	3.748,00	2.815,00	6.563,00	8,47	6.571,47
026	MOYA, CARLOS M.	9.960,00	13.280,00	23.240,00	79,48	23.319,48
027	CHAYLE, RICARDO O.	8.100,00	15.525,00	23.625,00	30,39	23.655,39
028	SARACHO, SIMON F.R.	938,00	3.760,00	4.698,00	36,30	4.734,30
030	GIORDANI RUBEN J.	2.760,00	22.240,00	25.000,00	112,45	25.112,45
031	ORTEGA MANFROTTO, G.E.	3.740,00	3.760,00	7.500,00	107,78	7.607,78
032	PACHADO MARIA L.	6.280,00	18.720,00	25.000,00	439,41	25.439,41
033	MOLINA, LUIS S.	4.881,00	14.760,00	19.641,00	67,38	19.708,38
035	FIGUEROA, SILVIA DEL V.	2.508,00	4.992,00	7.500,00	25,81	7.525,81
036	KRAPP CATALINA M.	6.250,00	18.750,00	25.000,00	-	25.000,00
037	VARGAS JOSE F.	361,00	12.639,00	13.000,00	58,26	13.058,26
038	DEL SUELDO CARLOS J.	1.080,00	23.920,00	25.000,00	112,45	25.112,45
039	BRIZUELA FATIMA DEL VALLE	7.320,00	17.680,00	25.000,00	32,13	25.032,13
040	FILLAFANE JULIO N.	3.871,00	16.095,00	19.966,00	90,10	20.056,10
041	MARASSO A. Y MARCELO	8.360,00	16.640,00	25.000,00	85,68	25.085,68
044	LEAL JUAN C.	3.455,00	21.545,00	25.000,00	112,45	25.112,45
046	LOBO ESTHER A.	675,00	24.325,00	25.000,00	112,45	25.112,45
35	<b>SUB - TOTAL CATAMARCA</b>	<b>193.599,00</b>	<b>328.672,00</b>	<b>522.271,00</b>	<b>2.293,12</b>	<b>524.564,12</b>
	<b>CORDOBA</b>					
001	CARA, ALDO DANTE	8.320,00	4.200,00	12.520,00	56,47	12.576,47
004	ROVEDA, CARLOS HECTOR	5.000,00	5.000,00	10.000,00	175,59	10.175,59
005	GOETTE, JUAN JOSE	7.680,00	11.560,00	19.240,00	338,70	19.578,70
006	PLATE, RICARDO DANIEL	7.680,00	7.720,00	15.400,00	69,30	15.469,30
009	JUAREZ, MARTIN MIGUEL	12.500,00	-	12.500,00	56,23	12.556,23
010	BARBIERI, JORGE ANTONIO	2.860,00	5.710,00	8.570,00	150,48	8.720,48
012	PIVETTA, OSCAR PEDRO	1.540,00	2.690,00	4.230,00	19,13	4.249,13
013	URTASUN, SATURNINO A. Y OTROS	5.400,00	18.897,00	24.297,00	109,43	24.406,43
015	VON LEDEBUR, INGA IRMA	8.340,00	8.320,00	16.660,00	346,73	17.006,73
016	JURI, VICTOR RENE	4.000,00	8.000,00	12.000,00	92,69	12.092,69
017	DUCKWITZ, ARNALDO M.	10.000,00	15.000,00	25.000,00	439,74	25.439,74
021	AGUILAR, RUBEN CARLOS	6.240,00	18.760,00	25.000,00	32,13	25.032,13
022	GIAMMALVA, PAOLA FABIANA	6.240,00	13.760,00	20.000,00	154,57	20.154,57
023	DEL PILAR ROMERO, M.A.	7.140,00	15.480,00	22.620,00	101,61	22.721,61
024	PELTZER, DANIEL CEFERINO S.	8.332,00	14.585,00	22.917,00	103,13	23.020,13
025	GALA SRL	6.720,00	10.480,00	17.200,00	77,23	17.277,23
026	SAUREZ, CRISTINA EDITH	5.940,00	3.115,00	9.055,00	11,61	9.066,61
027	FOGLIA, OSCAR ALBERTO	3.630,00	8.370,00	12.000,00	15,48	12.015,48
028	ARGUELLO CARLOS R.	1.250,00	13.750,00	15.000,00	57,29	15.057,29
029	HIDALGO, MABEL	4.858,00	20.142,00	25.000,00	835,61	25.835,61
030	BERNARDI CELSO J.	3.570,00	21.430,00	25.000,00	32,13	25.032,13
031	BAUD, JUAN RAMON	3.420,00	11.580,00	15.000,00	215,57	15.215,57
032	LOPEZ SANTIAGO E.	8.336,00	16.664,00	25.000,00	852,90	25.852,90
033	BOTTINI RICARDO F.	1.425,00	8.575,00	10.000,00	240,09	10.240,09
035	MAURO, MIREYA CECILIA	4.116,00	20.584,00	24.700,00	111,10	24.811,10
036	TORASSO, DANIEL ALBERTO	10.000,00	15.000,00	25.000,00	192,91	25.192,91
037	BAGNASCO MERCEDES C.	4.160,00	15.840,00	20.000,00	90,10	20.090,10
038	PERALTA, MIGUEL ANGEL R.	6.250,00	15.625,00	21.875,00	239,48	22.114,48
039	GASSER HECTOR D.	6.240,00	17.200,00	23.440,00	105,68	23.545,68
040	BERGAGNA NOBERTO A.	15.700,00	6.300,00	22.000,00	98,90	22.098,90



## DEUDORES PRESTAMOS VIGENTES

ANEXO II-1

Expte.	Provincia/Beneficiario	Activo Corriente	Activo No Corriente	Capital Adeudado	Intereses Devengados al 31-12-98	Total Prestamos Vigentes
041	MARANETTO, ALDO Y NANCY	4.050,00	20.950,00	25.000,00	112,45	25.112,45
042	ORTEGA HORACIO D.	1.140,00	6.860,00	8.000,00	115,07	8.115,07
043	SEIA LUIS A.	3.760,00	20.707,00	24.467,00	189,00	24.656,00
045	ZANET HUGO R.	4.160,00	20.840,00	25.000,00	600,22	25.600,22
047	LOPEZ GERARDO A.	666,00	11.334,00	12.000,00	15,48	12.015,48
048	GIRIBALDI JUAN A.	-	25.000,00	25.000,00	439,41	25.439,41
050	ASTESANO CESAR M.	-	25.000,00	25.000,00	241,20	25.241,20
051	AME MIGUEL A.	1.785,00	23.215,00	25.000,00	439,41	25.439,41
052	D AMARIO RENATO A.	-	25.000,00	25.000,00	535,87	25.535,87
39	<b>SUB - TOTAL CORDOBA</b>	<b>202.448,00</b>	<b>533.243,00</b>	<b>735.691,00</b>	<b>8.110,12</b>	<b>743.801,12</b>
	<b>CORRIENTES</b>					
001	DOMINGUEZ DE ARQUE, DIANA N.	25.000,00	-	25.000,00	1.507,43	26.507,43
002	MALVICINO LA HOZ, LUIS F.	25.000,00	-	25.000,00	2.150,48	27.150,48
003	PEREZ GONZALEZ, NICASIO J.	8.332,00	10.415,00	18.747,00	269,46	19.016,46
004	MOSAICOS BOZZI SRL	6.284,00	7.855,00	14.139,00	203,18	14.342,18
005	GONZALEZ GINES, NORBERTO	6.852,00	9.136,00	15.988,00	20,52	16.008,52
006	VALLEJOS, HERNAN R. Y OTROS	8.332,00	12.498,00	20.830,00	710,32	21.540,32
008	VILA VILLALBA, AGUSTIN M.	6.668,00	8.335,00	15.003,00	19,33	15.022,33
009	AYALA, ALDO J.	4.336,00	8.664,00	13.000,00	-	13.000,00
011	BOGDANOWICZ, E.Y OTROS	6.672,00	7.228,00	13.900,00	17,81	13.917,81
012	MAIDANA, ANDRES	2.664,00	3.330,00	5.994,00	7,74	6.001,74
013	SILVA, ASUCENA B.	8.332,00	10.415,00	18.747,00	24,13	18.771,13
014	LEO, PASCUAL	8.332,00	12.498,00	20.830,00	433,55	21.263,55
015	NATO, FRANCISCO S.	6.672,00	7.784,00	14.456,00	18,58	14.474,58
017	FAVA, ANGELICA A.	8.332,00	14.581,00	22.913,00	176,87	23.089,87
019	LIESEGANG, RICARDO A.	2.500,00	625,00	3.125,00	45,15	3.170,15
020	TOLEDO, CARLOS A.	-	25.000,00	25.000,00	794,74	25.794,74
022	SOSA, ANTONIA	5.332,00	-	5.332,00	76,47	5.408,47
023	CASCHAK, ADOLFO	3.332,00	4.998,00	8.330,00	10,73	8.340,73
024	ZONE, FLORO D.	25.000,00	-	25.000,00	2.049,24	27.049,24
025	MUSSIO, ALICIA M.	8.332,00	10.415,00	18.747,00	-	18.747,00
027	MARTINEZ, JOSE N.	8.332,00	14.581,00	22.913,00	329,17	23.242,17
029	DIAS SILVERA, JUAN F.	-	24.500,00	24.500,00	924,94	25.424,94
030	FLORES, EVA E.	2.750,00	14.000,00	16.750,00	-	16.750,00
031	SANCHEZ, OSCAR R.	7.603,00	15.196,00	22.799,00	474,28	23.273,28
033	JACKSON, JOSEFINA U.	4.844,00	9.688,00	14.532,00	302,25	14.834,25
034	DOMINICI, HUGO	8.328,00	15.962,00	24.290,00	31,16	24.321,16
036	TOMAS, SANTIAGO	2.666,00	5.334,00	8.000,00	-	8.000,00
037	ALEGRE, NESTOR	2.666,00	5.334,00	8.000,00	-	8.000,00
038	MENDEZ, RAUL O.	2.666,00	5.334,00	8.000,00	-	8.000,00
040	NICOLETTI, ROQUE A.	-	5.334,00	5.334,00	-	5.334,00
041	FOULLER, HECTOR F.O.	8.332,00	14.581,00	22.913,00	176,87	23.089,87
042	OCAMPO, CARLOS R.	8.332,00	12.498,00	20.830,00	433,55	21.263,55
044	SAMANIEGO JULIAN A.	8.000,00	17.000,00	25.000,00	686,61	25.686,61
046	BILLORDO, HECTOR M.	8.172,00	16.352,00	24.524,00	31,53	24.555,53
047	DOMINGUEZ, MARIO R.	6.253,00	18.747,00	25.000,00	192,91	25.192,91
049	BURNA, EDUARDO A.	2.666,00	5.334,00	8.000,00	-	8.000,00
050	HENNER, MARIANO E.	2.666,00	5.334,00	8.000,00	-	8.000,00
051	HENNER, BLAS O.	2.666,00	5.334,00	8.000,00	-	8.000,00
052	BURNA, NESTOR E.	2.666,00	5.334,00	8.000,00	-	8.000,00
053	BARRICHI, EDGARDO A.	2.666,00	2.668,00	5.334,00	41,17	5.375,17
054	DURAN, JUAN A.	8.320,00	16.680,00	25.000,00	32,20	25.032,20
055	JOSE BUSELLATO S.A.	23.000,00	-	23.000,00	1.085,86	24.085,86

## DEUDORES PRESTAMOS VIGENTES

ANEXO II-1

Expte.	Provincia/Beneficiario	Activo Corriente	Activo No Corriente	Capital Adeudado	Intereses Devengados al 31-12-98	Total Prestamos Vigentes
057	GARCIA FERMIN	2.000,00	23.000,00	25.000,00	192,91	25.192,91
058	PONA ADOLFO	6.000,00	17.284,00	23.284,00	335,00	23.619,00
059	ALCAJE, DAVID	2.965,00	12.035,00	15.000,00	19,35	15.019,35
061	CESARIO J.L. Y M.M.	5.200,00	2.800,00	8.000,00	10,27	8.010,27
062	KARLEN RAUL A.	6.000,00	19.000,00	25.000,00	192,91	25.192,91
063	OLIVERA I.R.	6.000,00	19.000,00	25.000,00	686,61	25.686,61
064	BATTESTIN GASPAR V.	4.275,00	15.725,00	20.000,00	25,74	20.025,74
065	SOSA JORGE A.	1.800,00	6.200,00	8.000,00	61,83	8.061,83
066	SOLIMANO H.J.	3.750,00	5.250,00	9.000,00	129,63	9.129,63
068	GORRITI NAVID O.	1.665,00	10.335,00	12.000,00	15,48	12.015,48
069	LUCENA VICTOR	8.500,00	16.500,00	25.000,00	193,13	25.193,13
070	SANDOVAL VICTOR H.	1.680,00	18.320,00	20.000,00	25,74	20.025,74
071	RODRIGUEZ H.R.	2.000,00	23.000,00	25.000,00	359,03	25.359,03
072	OLIVERA HUGO G.	999,00	11.001,00	12.000,00	15,48	12.015,48
073	MACHUCA JORGE A.	4.000,00	21.000,00	25.000,00	193,13	25.193,13
074	PANDO RAUL O.	2.100,00	22.900,00	25.000,00	32,13	25.032,13
075	POLO FRANCISCO J.	-	8.000,00	8.000,00	311,04	8.311,04
076	AGUIRRE JUAN	440,00	7.560,00	8.000,00	10,26	8.010,26
077	MADERERA DON RAUL SRL	4.200,00	20.800,00	25.000,00	192,91	25.192,91
078	LOPEZ PEREYRA DONALD	4.000,00	21.000,00	25.000,00	193,13	25.193,13
079	MISKA JORGE Y OTROS	-	25.000,00	25.000,00	-	25.000,00
080	COULLERY GUIDO R.	1.400,00	23.600,00	25.000,00	32,13	25.032,13
081	LUGRIN MIGUEL A.	-	25.000,00	25.000,00	359,03	25.359,03
082	SILVA MARCELO A.	-	8.000,00	8.000,00	10,26	8.010,26
083	GALLARDO GLADYZ L.	1.100,00	6.900,00	8.000,00	10,26	8.010,26
<b>67</b>	<b>SUB - TOTAL CORRIENTES</b>	<b>369.972,00</b>	<b>778.112,00</b>	<b>1.148.084,00</b>	<b>16.885,65</b>	<b>1.164.969,65</b>
	<b>CHACO</b>					
004	BORFITZ, GUSTAVO	7.142,00	7.145,00	14.287,00	64,38	14.351,38
008	PAPELERA NORTE SRL	7.692,00	7.693,00	15.385,00	69,30	15.454,30
009	LUKESTIK, GERARDO JOSE	2.500,00	11.782,00	14.282,00	64,35	14.346,35
012	IÑIGUEZ, FERNANDO CRISTINO	1.614,00	695,00	2.309,00	10,50	2.319,50
013	EFE INDUSTRIA TEXTIL	7.700,00	9.600,00	17.300,00	303,93	17.603,93
014	PASOTTI, RENEE STUART	4.400,00	20.660,00	25.060,00	113,13	25.173,13
018	FINK, ERNESTO EDUARDO	8.280,00	8.322,00	16.602,00	74,67	16.676,67
019	MARTINEZ, ALCIDES	2.500,00	-	2.500,00	45,03	2.545,03
022	AMERI, MONICA CRISTINA	2.600,00	17.547,00	20.147,00	90,77	20.237,77
023	DUARTE, HUGO BERNARDO	6.250,00	12.500,00	18.750,00	84,46	18.834,46
025	AGUIRRE, CARMEN BEATRIZ	8.340,00	9.710,00	18.050,00	81,29	18.131,29
026	GUTIERREZ DE CANTERO, M.E.	2.664,00	3.116,00	5.780,00	25,74	5.805,74
027	VALUSSI, CARLOS DANTE	4.000,00	5.000,00	9.000,00	40,60	9.040,60
028	MONTENEGRO, A. Y OTROS	2.400,00	12.485,00	14.885,00	67,06	14.952,06
031	KORDYSZ, HILDA ZULLY	8.332,00	14.585,00	22.917,00	250,57	23.167,57
032	BOGADO, BERNABE JORGE	4.656,00	9.314,00	13.970,00	-	13.970,00
035	RIVERO, RODOLOFO	2.600,00	12.093,00	14.693,00	66,39	14.759,39
036	CASSIETE, ESTELA BEATRIZ	3.300,00	20.047,00	23.347,00	105,00	23.452,00
037	SODJA, SRL	8.340,00	14.575,00	22.915,00	102,97	23.017,97
038	LOPEZ, JOSÉ LORENZO	4.080,00	7.455,00	11.535,00	52,16	11.587,16
041	CHAVES, J. CONTRUCCIONES SRL	6.556,00	1.340,00	7.896,00	35,23	7.931,23
042	MICHEL, RAUL FLORENCIO	6.660,00	10.565,00	17.225,00	77,23	17.302,23
043	HARISPE, PABLO JAVIER	8.300,00	12.446,00	20.746,00	498,12	21.244,12
047	FEUERMANN E.S.	3.954,00	19.776,00	23.730,00	417,13	24.147,13
049	FERNANDEZ, RICARDO S.	4.992,00	10.008,00	15.000,00	67,74	15.067,74
050	GODOY, LUIS OSVALDO	6.105,00	13.895,00	20.000,00	90,10	20.090,10

## DEUDORES PRESTAMOS VIGENTES

ANEXO II-1

Expte.	Provincia/Beneficiario	Activo Corriente	Activo No Corriente	Capital Adeudado	Intereses Devengados al 31-12-98	Total Prestamos Vigentes
051	MURUZABAL, RICARDO	8.340,00	16.660,00	25.000,00	112,45	25.112,45
052	CURI, JORGE EDUARDO	6.255,00	18.745,00	25.000,00	112,45	25.112,45
053	CABRERA, OSVALDO ANTONIO	2.664,00	4.670,00	7.334,00	33,19	7.367,19
054	MEDINA FERRER, NESTOR G.	1.650,00	23.720,00	25.370,00	114,48	25.484,48
055	GARRIDO, SECUNDINO	1.529,00	3.471,00	5.000,00	21,33	5.021,33
056	JARA, RAMON SEVERINO	3.336,00	6.386,00	9.722,00	44,03	9.766,03
057	GRAMAJO, HECTOR ALCIDES	2.025,00	22.975,00	25.000,00	112,45	25.112,45
058	VAZQUEZ, HECTOR HORACIO	1.728,00	6.272,00	8.000,00	35,90	8.035,90
059	VALLEJOS, RODOLFO	2.160,00	10.840,00	13.000,00	58,26	13.058,26
060	VELAZCO RITERALDO	-	10.000,00	10.000,00	29,08	10.029,08
061	BERTONCINI JOSE R.	2.780,00	22.220,00	25.000,00	107,33	25.107,33
062	CORDOBA, ALBERTO EULOGIO	4.830,00	20.041,00	24.871,00	111,77	24.982,77
063	FOSCHIATTI RAUL E.	4.050,00	20.950,00	25.000,00	112,45	25.112,45
067	CASTELLA, JOSE ANGEL	3.624,00	3.651,00	7.275,00	31,33	7.306,33
068	BREYER E. - DIAZ C.	3.087,00	12.779,00	15.866,00	-	15.866,00
069	OELSACHLAGER O.A.	4.056,00	20.944,00	25.000,00	112,45	25.112,45
070	BERNARDIS NORMA C.	4.440,00	3.560,00	8.000,00	34,00	8.034,00
072	AGROPECUARIA DON PEDRO	-	25.000,00	25.000,00	691,29	25.691,29
073	DOMINGUEZ JOSE M.	5.292,00	2.646,00	7.938,00	190,59	8.128,59
074	KOBERSTEIN OLGA	1.352,00	23.648,00	25.000,00	112,45	25.112,45
075	RAYLEF ROSALIA R.	2.082,00	22.918,00	25.000,00	112,45	25.112,45
076	SENNA ROBERTO	1.350,00	23.650,00	25.000,00	112,45	25.112,45
077	ROUVIER CARLOS D.	1.990,00	5.970,00	7.960,00	87,07	8.047,07
078	DALSEGGIO AMADEO E.	3.140,00	21.860,00	25.000,00	-	25.000,00
079	MACIEL CARLOS A.	432,00	7.568,00	8.000,00	33,87	8.033,87
080	CHECURA RUBEN P.	-	25.000,00	25.000,00	-	25.000,00
081	FLEITA JUAN C.	-	10.000,00	10.000,00	45,03	10.045,03
085	OJEDA MIRTA B.	1.350,00	23.650,00	25.000,00	112,45	25.112,45
086	SANCHEZ RAMON DE LA ROSA	2.296,00	18.959,00	21.255,00	95,52	21.350,52
087	CENTURION G.S.	2.442,00	5.558,00	8.000,00	35,90	8.035,90
088	VILLALBA JUAN	540,00	9.460,00	10.000,00	44,71	10.044,71
090	GONZALEZ AFONSO O.	645,00	7.355,00	8.000,00	35,90	8.035,90
091	MARTINEZ F.M.	215,00	19.785,00	20.000,00	90,10	20.090,10
094	PICECH CARLOS J.	-	8.000,00	8.000,00	181,71	8.181,71
096	GUERRERA JOSE H.	-	25.000,00	25.000,00	112,45	25.112,45
098	GARCIA A.A.	-	19.400,00	19.400,00	411,92	19.811,92
099	LUCAS IRMA V.	-	10.000,00	10.000,00	44,71	10.044,71
63	<b>SUB - TOTAL CHACO</b>	<b>215.637,00</b>	<b>815.665,00</b>	<b>1.031.302,00</b>	<b>6.631,41</b>	<b>1.037.933,41</b>
	<b>CHUBUT</b>					
003	ACOSTA, JOSE CASIMIRO	6.250,00	12.500,00	18.750,00	699,78	19.449,78
008	SOPLANES, RAUL B.	4.608,00	13.440,00	18.048,00	81,29	18.129,29
009	FERNANDEZ, ALBERTO EMILIO	3.808,00	8.292,00	12.100,00	54,19	12.154,19
011	CARESTIA, CLAUDIO	8.112,00	6.760,00	14.872,00	67,06	14.939,06
012	SOSA, MARTA IRIS	8.112,00	10.140,00	18.252,00	81,97	18.333,97
014	NAVARRO, MARIA ANGELA	4.692,00	9.384,00	14.076,00	63,68	14.139,68
018	ASCORTI, JOSE LUIS	4.668,00	8.558,00	13.226,00	59,61	13.285,61
019	GONZALEZ, NORMA GENOVEVA	5.580,00	11.625,00	17.205,00	77,23	17.282,23
020	CALDERERO, RAUL CONRADO	6.000,00	7.500,00	13.500,00	237,09	13.737,09
024	FUENTES, INOCENCIO RAMON	-	25.000,00	25.000,00	-	25.000,00
026	GIMENEZ, JORGE ISAAC	2.928,00	1.952,00	4.880,00	21,68	4.901,68
028	BOTTAZZI, CARLOS ANTONIO	5.950,00	11.900,00	17.850,00	195,27	18.045,27
030	VERGASOLA, DANIEL DANTE	8.232,00	-	8.232,00	37,26	8.269,26
032	FUENTES, LUIS RUFINO	7.884,00	10.512,00	18.396,00	82,65	18.478,65

## DEUDORES PRESTAMOS VIGENTES

ANEXO II-1

Expte.	Provincia/Beneficiario	Activo Corriente	Activo No Corriente	Capital Adeudado	Intereses Devengados al 31-12-98	Total Prestamos Vigentes
033	SANDHAS, LUIS MARIO	5.424,00	2.712,00	8.136,00	36,58	8.172,58
035	GOMEZ CASTAÑON, JORGE R.	3.765,00	11.280,00	15.045,00	67,73	15.112,73
039	BLANCO, FRANCISCO ALBERTO	7.145,00	17.855,00	25.000,00	766,29	25.766,29
041	BENZ, ANA LIDIA	3.858,00	6.734,00	10.592,00	116,03	10.708,03
043	DELGADO, HECTOR ERICO	4.980,00	15.770,00	20.750,00	93,48	20.843,48
047	FLAIVANI URBANO H.	1.358,00	14.894,00	16.252,00	286,11	16.538,11
050	CINTAS, ANDRES	4.856,00	9.712,00	14.568,00	159,20	14.727,20
055	OROQUIETA, PEDRO	6.000,00	12.000,00	18.000,00	196,79	18.196,79
056	PRATO ZULEMA	7.145,00	17.855,00	25.000,00	273,31	25.273,31
057	CONTRERAS ERNESTO	2.792,00	22.208,00	25.000,00	112,45	25.112,45
060	VEGA, SUSANA	4.200,00	6.650,00	10.850,00	48,77	10.898,77
061	CARRAZA MARCELO E.	-	25.000,00	25.000,00	112,45	25.112,45
063	TABELLA, RICARDO ALBERTO	9.084,00	11.355,00	20.439,00	92,13	20.531,13
064	VALENTI, HECTOR OMAR	7.145,00	17.855,00	25.000,00	766,29	25.766,29
065	AQUILES, ALBERTO	9.103,00	15.897,00	25.000,00	112,45	25.112,45
067	NATALE, ENRIQUE E.	2.672,00	5.328,00	8.000,00	140,83	8.140,83
069	GALARZA, HILDA	4.170,00	20.830,00	25.000,00	439,41	25.439,41
071	AMATURI GABRIEL E.	-	25.000,00	25.000,00	441,99	25.441,99
073	STRATICO ESTER	2.996,00	15.019,00	18.015,00	81,29	18.096,29
076	FERNANDEZ, ELIDA EDITH	-	25.000,00	25.000,00	-	25.000,00
078	LUNARDINI, JUAN	4.874,00	20.126,00	25.000,00	90,77	25.090,77
079	FERRARO, OLGA GRISELDA	1.600,00	23.400,00	25.000,00	112,45	25.112,45
080	MINUCCI, RAUL HUMBERTO	6.262,00	18.738,00	25.000,00	109,06	25.109,06
081	PAZ MARCOLA, SEBASTIAN	5.568,00	19.432,00	25.000,00	112,45	25.112,45
082	CASADO, ALFREDO	5.770,00	19.230,00	25.000,00	439,41	25.439,41
083	ROMERO, JUAN JOSE	5.770,00	19.230,00	25.000,00	439,41	25.439,41
085	GONZALEZ ANTONIO J.	2.098,00	22.902,00	25.000,00	112,45	25.112,45
086	FLORES WALTER MOYA	4.170,00	20.830,00	25.000,00	112,47	25.112,47
087	COCH MATIAS	4.170,00	20.830,00	25.000,00	273,29	25.273,29
089	MOLINERO JUAN J.	1.795,00	23.205,00	25.000,00	273,29	25.273,29
090	JIMENEZ AGUILERA E.H.	4.175,00	20.825,00	25.000,00	112,45	25.112,45
097	ESCALANTE RUBEN R.	1.084,00	6.916,00	8.000,00	35,90	8.035,90
098	MEDICI MARTIN E.	3.574,00	21.426,00	25.000,00	112,62	25.112,62
099	HARO RUIZ IRMA G.	1.920,00	22.980,00	24.900,00	272,18	25.172,18
100	PARRA VICENTE A.	-	25.000,00	25.000,00	166,87	25.166,87
102	MEDEL MARIA E.	-	24.782,00	24.782,00	111,77	24.893,77
103	BARRIENTOS HUGO A.	3.310,00	21.120,00	24.430,00	109,74	24.539,74
104	CASAS JOSE H.	-	24.751,00	24.751,00	111,77	24.862,77
52	<b>SUB - TOTAL CHUBUT</b>	<b>219.657,00</b>	<b>812.240,00</b>	<b>1.031.897,00</b>	<b>9.210,73</b>	<b>1.041.107,73</b>
	<b>ENTRE RIOS</b>					
001	DE ANGELO, GUSTAVO O.	6.060,00	3.030,00	9.090,00	40,83	9.130,83
006	SOMMER, DANIEL V.	9.088,00	6.824,00	15.912,00	174,07	16.086,07
007	SCHAF, RAUL E.	6.884,00	4.092,00	10.976,00	193,41	11.169,41
008	CANTONDEBAT, ATILIO M.A.	6.680,00	-	6.680,00	30,12	6.710,12
009	DE TORRES, JUAN R.	7.140,00	16.075,00	23.215,00	408,22	23.623,22
010	ALIMENTOS DEL LITORAL S.R.L.	9.088,00	4.552,00	13.640,00	239,76	13.879,76
011	PODVERSICH, ANIBAL F.	5.000,00	5.000,00	10.000,00	175,59	10.175,59
012	MUSSO, DANTE DANIEL	5.600,00	2.800,00	8.400,00	92,02	8.492,02
013	AGUIRRE, OSCAR HUGO	5.000,00	3.750,00	8.750,00	39,43	8.789,43
014	HILGEMBERG, CLAUDIO O.	8.320,00	6.280,00	14.600,00	256,70	14.856,70
015	MORALI, HUGO A.	8.332,00	8.332,00	16.664,00	75,12	16.739,12
016	MINATTA, HUMBERTO M.	2.116,00	2.116,00	4.232,00	46,21	4.278,21
017	GABIOUD, HUGO R.	2.116,00	2.116,00	4.232,00	19,04	4.251,04

## DEUDORES PRESTAMOS VIGENTES

ANEXO II-1

Expte.	Provincia/Beneficiario	Activo Corriente	Activo No Corriente	Capital Adeudado	Intereses Devengados al 31-12-98	Total Prestamos Vigentes
018	TAUBER, ARNOLDO L.	2.284,00	-	2.284,00	10,27	2.294,27
019	ZAMORA, MIGUEL A.	2.666,00	2.666,00	5.332,00	24,00	5.356,00
020	VIOTTI, MIGUEL A.	2.332,00	583,00	2.915,00	32,15	2.947,15
021	MORALI, HECTOR E.	6.664,00	8.330,00	14.994,00	67,43	15.061,43
022	SIGOT DE CANDIA, ROSA N.	2.116,00	2.116,00	4.232,00	46,21	4.278,21
023	CORONEL, E.-PICART, O.	5.000,00	7.500,00	12.500,00	56,23	12.556,23
025	ANTONIOLLI, MARIO A.	2.666,00	3.999,00	6.665,00	117,14	6.782,14
026	MONTI, RAUL A.	1.666,00	1.666,00	3.332,00	15,00	3.347,00
027	LIMA, CARLOS C. Y OTROS	1.664,00	2.496,00	4.160,00	18,67	4.178,67
028	HEBERLEIN, ADOLFO A.	2.666,00	2.666,00	5.332,00	93,71	5.425,71
029	ROMANI, EUGENIO A.	2.666,00	3.999,00	6.665,00	248,71	6.913,71
030	SOTO, RUBEN A.	2.666,00	3.999,00	6.665,00	30,00	6.695,00
031	EVEQUOZ, RODOLFO J.	2.666,00	3.999,00	6.665,00	248,71	6.913,71
032	CORREA, RAUL R.	7.140,00	16.065,00	23.205,00	253,89	23.458,89
033	AHUMADA, JOSE L.	2.666,00	3.999,00	6.665,00	204,40	6.869,40
034	SCHROEDER, FRANCISCO R.	8.332,00	12.498,00	20.830,00	227,84	21.057,84
035	VALENTINO, MONICA A.	2.666,00	3.999,00	6.665,00	204,40	6.869,40
036	ESTABLECIMIENTO SAN ROQUE SRL	8.332,00	14.581,00	22.913,00	103,13	23.016,13
037	CELIZ, JULIO C.	5.088,00	7.632,00	12.720,00	57,40	12.777,40
038	ALTAMIRANO, JAVIER J.	5.100,00	7.650,00	12.750,00	390,92	13.140,92
039	FAVRE, GLORIA B.	2.666,00	3.999,00	6.665,00	160,27	6.825,27
041	ZARAGOZA, RAUL G.	8.332,00	8.330,00	16.662,00	293,24	16.955,24
042	BERNAT, LUIS A.	2.666,00	-	2.666,00	11,90	2.677,90
045	HEFFEL, HUGO R.	2.666,00	3.999,00	6.665,00	72,98	6.737,98
046	COLLI, GRACIELA B.-NANI, R.D.	8.332,00	12.498,00	20.830,00	366,30	21.196,30
047	MINATTA, ROBERTO J.	5.000,00	7.500,00	12.500,00	56,31	12.556,31
048	RUFFINEZ, OSCAR A.	4.332,00	5.415,00	9.747,00	106,43	9.853,43
050	FERNANDEZ ARNESTO, JUAN C.	8.332,00	10.415,00	18.747,00	205,11	18.952,11
051	PIANA, CARLOS A.	2.332,00	4.081,00	6.413,00	70,40	6.483,40
052	MARTINEZ, VICTOR B.	5.000,00	8.750,00	13.750,00	61,83	13.811,83
053	FABRO, HUGO A.	2.168,00	4.332,00	6.500,00	243,03	6.743,03
054	MORI, CECILIA SILVIA M.	2.736,00	14.464,00	17.200,00	302,15	17.502,15
055	HEIDEL, ALFREDO G.	2.666,00	3.999,00	6.665,00	30,00	6.695,00
056	ALBORNOZ, EDGARDO M.	2.664,00	3.330,00	5.994,00	27,07	6.021,07
057	ALADIO, MARIO B.-ALADIO, L.R.	8.336,00	16.664,00	25.000,00	439,41	25.439,41
058	BRASSESCO, RAUL F.	2.672,00	5.328,00	8.000,00	140,83	8.140,83
059	GILENO, NORMA M.	2.668,00	5.332,00	8.000,00	140,57	8.140,57
060	ZAMERO, GERARDO E.	8.336,00	16.664,00	25.000,00	933,36	25.933,36
061	BERTONCHINI, LUIS A.	5.000,00	7.500,00	12.500,00	220,15	12.720,15
062	VERGARA, JOSE A.	7.664,00	15.336,00	23.000,00	404,65	23.404,65
063	RACUGLIA, JOSE C.	8.332,00	12.498,00	20.830,00	366,33	21.196,33
064	VINGNER, ANA MARIA M.	4.556,00	6.834,00	11.390,00	200,54	11.590,54
065	SCHILD, SANTIAGO E.	5.000,00	7.500,00	12.500,00	220,15	12.720,15
066	SCHOENFELT, CELESTINO V.	7.336,00	14.664,00	22.000,00	99,17	22.099,17
067	DE TORRES, ALBERTO R.	6.668,00	13.332,00	20.000,00	746,12	20.746,12
068	OJEDA, RAUL O.	1.668,00	2.502,00	4.170,00	45,46	4.215,46
069	VALENZUELA, VICTOR F.	-	8.000,00	8.000,00	51,52	8.051,52
070	FACENDINI, PEDRO R.	-	8.000,00	8.000,00	51,52	8.051,52
071	BACHETTI, ALDO A.	2.668,00	5.332,00	8.000,00	140,57	8.140,57
072	GIORDAN, EFRAIN G.	2.668,00	5.332,00	8.000,00	140,57	8.140,57
073	MATHE SEBASTIAN	4.170,00	20.830,00	25.000,00	603,93	25.603,93
075	PEREZ, JULIO C.	920,00	3.080,00	4.000,00	70,41	4.070,41
076	ZAPATA, HECTOR M.	8.332,00	16.668,00	25.000,00	439,74	25.439,74
077	MANSO, GLORIA A.	7.145,00	17.855,00	25.000,00	273,60	25.273,60
078	SCLAVI, AMERICO A.	8.336,00	16.664,00	25.000,00	439,74	25.439,74

## DEUDORES PRESTAMOS VIGENTES

ANEXO II-1

Expte.	Provincia/Beneficiario	Activo Corriente	Activo No Corriente	Capital Adeudado	Intereses Devengados al 31-12-98	Total Prestamos Vigentes
079	FOCHESATTO, DIANA M.	3.332,00	6.668,00	10.000,00	109,33	10.109,33
080	BONILLA, GUILLERMO J.	6.000,00	10.500,00	16.500,00	290,57	16.790,57
081	NANI, RUBEN E.	1.265,00	3.735,00	5.000,00	22,63	5.022,63
082	GARCIA, MIGUEL A.	8.000,00	-	8.000,00	455,17	8.455,17
083	CRETZAZ, MIGUEL A.	8.000,00	-	8.000,00	455,17	8.455,17
084	SCHENEITER, RICARDO E.	7.336,00	14.664,00	22.000,00	387,02	22.387,02
085	COLOMBO, EDUARDO J.R.	2.668,00	5.332,00	8.000,00	140,57	8.140,57
086	PONCE, SANTIAGO J.	5.000,00	10.000,00	15.000,00	263,83	15.263,83
087	CODURI, JUAN M.	2.855,00	7.145,00	10.000,00	109,33	10.109,33
088	CARDOSO, AMILCAR J.	5.000,00	8.750,00	13.750,00	150,23	13.900,23
089	PATIÑO, CARLOS R.	5.000,00	10.000,00	15.000,00	67,62	15.067,62
090	BONNIN, DELIS E.	4.780,00	9.570,00	14.350,00	156,94	14.506,94
091	KARST, JORGE S.	2.660,00	5.340,00	8.000,00	87,63	8.087,63
092	KRENN, ROBERTO	1.980,00	6.020,00	8.000,00	87,59	8.087,59
093	RAMAT, ALIDA A.	2.640,00	5.360,00	8.000,00	140,83	8.140,83
094	LAURIA, T.-CORTES, S.- Y OTRO	3.330,00	16.670,00	20.000,00	746,12	20.746,12
095	FONTANA, ADOLFO J.	8.332,00	14.581,00	22.913,00	103,13	23.016,13
096	BRUPBACHER, GRACIELA G.	2.250,00	4.200,00	6.450,00	29,17	6.479,17
097	LANDA, MANUEL A.	8.336,00	16.664,00	25.000,00	273,60	25.273,60
098	MOULINS, HUGO E.	2.660,00	5.340,00	8.000,00	36,00	8.036,00
099	PORCARO, L.E.-MORANDIN, C.E.	8.320,00	14.600,00	22.920,00	103,37	23.023,37
100	BRUMATTI, JOSE N.	1.330,00	6.670,00	8.000,00	298,83	8.298,83
101	KARST, ARNOLDO V.	2.660,00	5.340,00	8.000,00	36,00	8.036,00
102	PAREDES, LUIS W.	660,00	3.340,00	4.000,00	149,41	4.149,41
103	BENEDETTI, DIEGO C.M.	660,00	3.340,00	4.000,00	149,41	4.149,41
104	MARCHESE, MARTA E.	1.320,00	6.680,00	8.000,00	140,83	8.140,83
105	BRUCHI GUSTAVO D.	4.000,00	21.000,00	25.000,00	273,29	25.273,29
106	DONDA, ODILIO C.	6.240,00	18.760,00	25.000,00	112,70	25.112,70
107	YELPO ERNESTO	4.000,00	21.000,00	25.000,00	439,41	25.439,41
108	CHAPARRO JUAN C.	4.000,00	3.000,00	7.000,00	76,50	7.076,50
109	ZARAGOZA BAUTISTA	3.200,00	16.800,00	20.000,00	218,97	20.218,97
110	BEVICLAQUA SERGIO	4.000,00	21.000,00	25.000,00	-	25.000,00
111	TOLOZA, LEONARDO O.	2.500,00	12.500,00	15.000,00	263,83	15.263,83
112	SOSA JOSE F.	1.600,00	8.400,00	10.000,00	109,21	10.109,21
113	CAVALLO EDUARDO V.	4.000,00	21.000,00	25.000,00	-	25.000,00
114	ASCAINO MIRTA M.	7.000,00	16.000,00	23.000,00	705,67	23.705,67
115	SOLIER ALCIDES	5.000,00	10.000,00	15.000,00	164,09	15.164,09
116	GRIGOLATTO ORLANDO	1.300,00	6.700,00	8.000,00	245,59	8.245,59
117	ORADINI MIGUEL	1.300,00	6.700,00	8.000,00	140,57	8.140,57
119	POPELKA LUIS R.	8.200,00	16.800,00	25.000,00	439,74	25.439,74
120	CRESTO ENRIQUE	4.000,00	18.000,00	22.000,00	386,83	22.386,83
121	PEREZ E.	-	25.000,00	25.000,00	439,41	25.439,41
122	ALVAREZ DANERI MARTIN	6.200,00	15.700,00	21.900,00	385,22	22.285,22
123	ESTEVECORENA JUANA	650,00	7.350,00	8.000,00	140,83	8.140,83
126	KILSTEIN MIGUEL A.	-	25.000,00	25.000,00	112,70	25.112,70
127	SANTAMARIA HECTOR	2.100,00	20.900,00	23.000,00	251,67	23.251,67
128	HOLZHEIER DE BERG SILVIA	1.250,00	13.750,00	15.000,00	263,83	15.263,83
129	REVILLA RONALDO	650,00	7.350,00	8.000,00	87,59	8.087,59
130	MARTINEZ DIEGO	650,00	7.350,00	8.000,00	35,93	8.035,93
131	MELLI JOSE R.	1.000,00	11.000,00	12.000,00	54,13	12.054,13
132	GOLF ANIBAL	-	10.000,00	10.000,00	390,19	10.390,19
133	LANGE JULIO	2.700,00	13.300,00	16.000,00	72,12	16.072,12
136	CUENCA BLANCA R.	-	8.000,00	8.000,00	304,28	8.304,28
137	THEA RODOLFO M.	-	8.000,00	8.000,00	286,82	8.286,82
138	BRIES RUBEN R.	-	6.500,00	6.500,00	155,31	6.655,31

## DEUDORES PRESTAMOS VIGENTES

ANEXO II-1

Expte.	Provincia/Beneficiario	Activo Corriente	Activo No Corriente	Capital Adeudado	Intereses Devengados al 31-12-98	Total Prestamos Vigentes
140	NADER JULIO C.	-	8.000,00	8.000,00	140,83	8.140,83
141	MARTINEZ CARLOS	-	5.000,00	5.000,00	54,88	5.054,88
142	ROHR LUIS	-	4.000,00	4.000,00	112,92	4.112,92
143	ZARAGOZA CLAUDIO	1.150,00	12.850,00	14.000,00	63,00	14.063,00
<b>127</b>	<b>SUB - TOTAL ENTRE RIOS</b>	<b>503.901,00</b>	<b>1.119.656,00</b>	<b>1.623.557,00</b>	<b>24.334,41</b>	<b>1.647.891,41</b>
	<b>FORMOSA</b>					
001	GAVIOLA, JUAN CARLOS	5.000,00	6.250,00	11.250,00	197,87	11.447,87
002	MARTIN, OSCAR DAVID	5.320,00	5.320,00	10.640,00	187,17	10.827,17
003	CASTILLO, BENJAMIN	6.664,00	8.338,00	15.002,00	263,83	15.265,83
004	MEDINA, ROSARIO	8.332,00	8.336,00	16.668,00	293,24	16.961,24
005	LEDESMA, JUAN CARLOS	3.999,00	2.668,00	6.667,00	248,71	6.915,71
006	ROJAS, ELIDA L.	6.332,00	6.336,00	12.668,00	57,17	12.725,17
007	EL AHMED, RUBEN A.	8.328,00	9.732,00	18.060,00	23,23	18.083,23
009	MARTINEZ, ENRIQUE DANIEL	2.420,00	1.210,00	3.630,00	64,17	3.694,17
011	JAUREGUI, JULIAN	1.712,00	1.712,00	3.424,00	60,61	3.484,61
013	FLEITAS, OMAR	8.340,00	8.320,00	16.660,00	39,36	16.699,36
016	CESPEDES, MARIANO	1.668,00	1.664,00	3.332,00	7,82	3.339,82
017	GILBERT, EDUARDO JOSE	8.340,00	8.340,00	16.680,00	75,13	16.755,13
021	CRUZ, MARTINA	1.500,00	375,00	1.875,00	14,48	1.889,48
022	SIAN, GILBERTO	8.332,00	12.502,00	20.834,00	366,33	21.200,33
023	MORINIGO DE ZAPATA, A.	2.668,00	3.998,00	6.666,00	117,65	6.783,65
024	SERVIN, CELSA LIDIA	2.664,00	-	2.664,00	47,24	2.711,24
025	ARROYO, VICENTE	-	20.000,00	20.000,00	443,32	20.443,32
026	SILVA DE GAVIOLI, MARI G.	2.668,00	3.331,00	5.999,00	7,73	6.006,73
027	FLEITA, EPIFANIO	2.664,00	4.448,00	7.112,00	31,84	7.143,84
030	DONEGANI, CAROLINA	5.625,00	-	5.625,00	80,84	5.705,84
031	GROSSKLAUS, ANA MARIA	8.332,00	14.585,00	22.917,00	250,57	23.167,57
032	RECALDE, ROLANDO	2.668,00	4.665,00	7.333,00	56,74	7.389,74
033	PAROLA, ROLANDO	6.660,00	12.785,00	19.445,00	24,97	19.469,97
035	DEFAGOT, VIVIANA	9.080,00	15.920,00	25.000,00	359,03	25.359,03
036	GARCIA, CALIXTO	4.480,00	11.665,00	16.145,00	37,97	16.182,97
040	MARTINEZ, LEONARDO	2.308,00	12.692,00	15.000,00	-	15.000,00
041	OLMEDO, CARLOS SUNILDO	3.750,00	11.250,00	15.000,00	215,57	15.215,57
042	CIAN CARLOS	6.250,00	18.750,00	25.000,00	359,30	25.359,30
043	OLSZEWSKY DE HERTELENDY C.	8.000,00	17.000,00	25.000,00	686,61	25.686,61
045	MARTINEZ JOSE DE JESUS	4.166,00	20.834,00	25.000,00	273,29	25.273,29
046	SALINAS, RITA	4.166,00	20.834,00	25.000,00	273,29	25.273,29
047	VALDEZ, HECTOR ARNALDO	1.050,00	6.950,00	8.000,00	10,26	8.010,26
048	BENITEZ PABLO A.	2.668,00	5.332,00	8.000,00	61,83	8.061,83
049	BORDON DAMASO	2.275,00	17.725,00	20.000,00	34,32	20.034,32
050	ESPINOZA EDGAR R.	3.330,00	4.670,00	8.000,00	10,26	8.010,26
054	COLMAN BERNABE	-	25.000,00	25.000,00	300,47	25.300,47
055	ADORNO TERESA	-	25.000,00	25.000,00	439,41	25.439,41
<b>37</b>	<b>SUB - TOTAL FORMOSA</b>	<b>161.759,00</b>	<b>358.537,00</b>	<b>520.296,00</b>	<b>6.021,61</b>	<b>526.317,61</b>
	<b>JUJUY</b>					
019	CASANOVA, EDUARDO	9.000,00	-	9.000,00	69,65	9.069,65
020	CHIOZZA, DANIEL F.	4.164,00	6.593,00	10.757,00	13,94	10.770,94
021	VERDUR, ALBERTO A.	3.600,00	1.200,00	4.800,00	5,23	4.805,23
023	ESPINOZA, CARLOS A.	7.480,00	-	7.480,00	9,68	7.489,68
024	MARTINEZ, ENRIQUE A.	8.340,00	10.425,00	18.765,00	24,19	18.789,19

## DEUDORES PRESTAMOS VIGENTES

ANEXO II-1

Expte.	Provincia/Beneficiario	Activo Corriente	Activo No Corriente	Capital Adeudado	Intereses Devengados al 31-12-98	Total Prestamos Vigentes
026	DIAZ DE BARRIENTOS, L.DEL V.	4.724,00	2.000,00	6.724,00	8,67	6.732,67
027	GONZALEZ ENRIQUE	5.760,00	15.891,00	21.651,00	27,87	21.678,87
028	CACERES, ALCIDES	4.428,00	18.415,00	22.843,00	59,32	22.902,32
029	SIERRA, ENRIQUE E.	7.130,00	14.260,00	21.390,00	307,39	21.697,39
030	GALARZA, HECTOR B.	4.800,00	10.000,00	14.800,00	3,48	14.803,48
031	TORREZ PERALTA	4.000,00	-	4.000,00	30,83	4.030,83
043	TEJERINA YEBARA	10.000,00	-	10.000,00	300,11	10.300,11
046	AGUILAR FRANCISCO	10.000,00	-	10.000,00	358,53	10.358,53
047	VALDEZ FELIX	10.000,00	-	10.000,00	47,25	10.047,25
048	AVENDAÑO VALDEZ A.	10.000,00	-	10.000,00	47,25	10.047,25
049	AVENDAÑO VALDEZ E.	10.000,00	-	10.000,00	47,25	10.047,25
16	<b>SUB - TOTAL JUJUY</b>	<b>113.426,00</b>	<b>78.784,00</b>	<b>192.210,00</b>	<b>1.360,62</b>	<b>193.570,62</b>
	<b>LA PAMPA</b>					
001	PAGELLA, GRACIELA INES	835,00	625,00	1.460,00	11,35	1.471,35
002	FERNANDEZ, RICARDO A.	8.332,00	10.419,00	18.751,00	24,13	18.775,13
004	DI BIN, HECTOR LUIS	5.000,00	5.000,00	10.000,00	207,93	10.207,93
005	BOCOY, JOSE MARIO	3.333,00	3.334,00	6.667,00	50,08	6.717,08
006	ARRIETA, NESTOR ROLANDO	8.332,00	8.336,00	16.668,00	128,74	16.796,74
007	NOCEDA, JUAN CARLOS	8.333,00	8.334,00	16.667,00	128,77	16.795,77
008	PAJON, OFELIA Y.	3.269,00	2.003,00	5.272,00	6,80	5.278,80
011	ROGGERO, GUSTAVO A.	8.334,00	16.666,00	25.000,00	686,61	25.686,61
012	PASCUAL, RUBEN ENRIQUE	2.667,00	2.666,00	5.333,00	182,33	5.515,33
013	RAUSCH, FABIO E.	2.500,00	9.000,00	11.500,00	165,29	11.665,29
014	GOMEZ, HUGO ROBERTO	4.000,00	8.000,00	12.000,00	249,73	12.249,73
015	RODRIGUEZ, OSCAR	2.333,00	2.334,00	4.667,00	157,00	4.824,00
019	BALARI, MARCELO FABIAN R.	3.333,00	3.334,00	6.667,00	50,08	6.717,08
020	NEIMANN, NORBERTO H.	5.000,00	5.000,00	10.000,00	207,93	10.207,93
023	ALVAREZ, JOSE MARIA	2.667,00	2.666,00	5.333,00	146,78	5.479,78
024	JESSER, DANIEL E.	2.667,00	2.666,00	5.333,00	75,43	5.408,43
025	PATERNOSTER, MIGUEL A.	2.533,00	5.067,00	7.600,00	109,34	7.709,34
026	SCHLAPS, ALBERTO O.	5.333,00	5.334,00	10.667,00	151,11	10.818,11
027	SANCHEZ, JOSE A.	2.667,00	2.666,00	5.333,00	75,43	5.408,43
028	FERNANDEZ, PEDRO J.	8.334,00	16.666,00	25.000,00	354,07	25.354,07
031	ANSELMI, ANTONIO A.	12.500,00	12.500,00	25.000,00	32,20	25.032,20
034	OVIN, LUIS MARIA	8.334,00	16.666,00	25.000,00	852,90	25.852,90
035	SUAREZ, AMBROSIO O.	2.833,00	2.834,00	5.667,00	43,76	5.710,76
036	ZUCCARI, ABEL ESTEBAN	2.000,00	2.000,00	4.000,00	56,52	4.056,52
037	RIVAS, JUAN ANDRES	3.333,00	6.667,00	10.000,00	141,48	10.141,48
038	VLEK, MARIO OSCAR	5.001,00	14.999,00	20.000,00	25,73	20.025,73
039	KRELL, JOSÉ EUSEBIO	6.250,00	18.750,00	25.000,00	686,61	25.686,61
040	POMA, MABEL ELINA	6.249,00	18.751,00	25.000,00	353,93	25.353,93
041	BRUM NESTOR F.	1.250,00	3.750,00	5.000,00	3,13	5.003,13
042	MONSALVO, ALBINO	1.667,00	1.666,00	3.333,00	69,13	3.402,13
044	SCHULMEISTER, YAMIL	2.667,00	2.666,00	5.333,00	146,78	5.479,78
045	MERKEL, DANTE JOSE	2.667,00	2.666,00	5.333,00	146,78	5.479,78
046	ADEMA, OMAR O.	2.667,00	2.666,00	5.333,00	110,93	5.443,93
049	DELFINO, EDUARDO ABEL	1.667,00	1.666,00	3.333,00	69,13	3.402,13
050	VINCENS, HUGO A.	6.667,00	6.666,00	13.333,00	277,60	13.610,60
052	ARTOLA MARIA I.	2.500,00	12.500,00	15.000,00	115,83	15.115,83
053	GONZALEZ, JORGE ALBERTO	6.250,00	18.750,00	25.000,00	353,93	25.353,93
054	GANDI, ANGEL LUIS	6.250,00	18.750,00	25.000,00	353,93	25.353,93
055	BENDER, VICTOR MANUEL	3.750,00	11.250,00	15.000,00	211,42	15.211,42
056	COLLER, JULIO CESAR	3.750,00	11.250,00	15.000,00	115,76	15.115,76



## DEUDORES PRESTAMOS VIGENTES

ANEXO II-1

Expte.	Provincia/Beneficiario	Activo Corriente	Activo No Corriente	Capital Adeudado	Intereses Devengados al 31-12-98	Total Prestamos Vigentes
057	CIRARE, MIGUEL ANGEL	6.250,00	18.750,00	25.000,00	520,37	25.520,37
058	ROSCONI, JOSE MANUEL	5.000,00	15.000,00	20.000,00	154,54	20.154,54
059	MATIR, LUIS MARIA	3.000,00	9.000,00	12.000,00	92,69	12.092,69
061	OLMOS, RICARDO A.	2.000,00	6.000,00	8.000,00	61,86	8.061,86
062	CESCHAN, RUBEN DARIO	3.000,00	9.000,00	12.000,00	92,69	12.092,69
063	LULUAGA, JUAN ANTONIO	2.000,00	6.000,00	8.000,00	61,86	8.061,86
064	VILLARINO, PEDRO RAUL	2.000,00	6.000,00	8.000,00	10,29	8.010,29
065	LEDESMA, JULIO R.	2.000,00	6.000,00	8.000,00	113,40	8.113,40
066	CARCER, ROBERTO C.	3.750,00	11.250,00	15.000,00	115,76	15.115,76
067	GALARZA INES	6.250,00	18.750,00	25.000,00	520,37	25.520,37
068	ALVAREZ, CORA INES	2.000,00	6.000,00	8.000,00	10,29	8.010,29
069	SQUIZZIATTO, EDUARDO A.	2.000,00	6.000,00	8.000,00	113,40	8.113,40
070	VIGORITO CAMET, MARCOS H.	2.000,00	6.000,00	8.000,00	10,29	8.010,29
071	VAQUER, PABLO MARCELO	3.750,00	11.250,00	15.000,00	9,65	15.009,65
073	ORFILA, ENRIQUE B.	6.249,00	18.751,00	25.000,00	192,91	25.192,91
074	GIGENA PEREZ, ALEJANDRO	6.250,00	18.750,00	25.000,00	193,13	25.193,13
075	SOSA, MARIA E.	1.250,00	3.750,00	5.000,00	38,59	5.038,59
076	NIKOLAUS, OSCAR M.	2.001,00	5.999,00	8.000,00	10,27	8.010,27
077	TOSSO, HUGO P.	3.750,00	11.250,00	15.000,00	115,76	15.115,76
078	SCHONHOFF, NESTOR F.	1.750,00	5.250,00	7.000,00	54,10	7.054,10
079	SAOS, CLAUDIO M.	2.000,00	6.000,00	8.000,00	60,14	8.060,14
081	GARCIA, BRUNO OSCAR	5.000,00	15.000,00	20.000,00	25,75	20.025,75
082	JORGOVAN, MILAN	7.144,00	17.856,00	25.000,00	32,20	25.032,20
083	DE LA IGLESIA OMAR J.	4.166,00	20.834,00	25.000,00	26,79	25.026,79
084	GONGORA PEDRO M.	3.334,00	16.666,00	20.000,00	115,80	20.115,80
085	PASCUA, EDITH	2.499,00	7.501,00	10.000,00	6,45	10.006,45
086	FURCH RUBEN A.	5.769,00	19.231,00	25.000,00	192,91	25.192,91
088	ETCHEGARAY CELSO A.	-	15.000,00	15.000,00	446,94	15.446,94
089	PINCHINATTI, MARIO	5.250,00	15.750,00	21.000,00	297,36	21.297,36
090	HOLGADO JORGE O.	2.500,00	7.500,00	10.000,00	77,17	10.077,17
092	MOLIANI EDUARDO O.	5.000,00	12.500,00	17.500,00	135,05	17.635,05
095	CASAL ABEL H.	1.000,00	11.000,00	12.000,00	92,74	12.092,74
097	BARBERA RICARDO O.	-	20.000,00	20.000,00	270,61	20.270,61
098	PASCUALETTO JORGE E.	1.923,00	23.077,00	25.000,00	192,91	25.192,91
099	VITTONI JUAN C.	3.750,00	11.250,00	15.000,00	115,76	15.115,76
101	CAPELLINO HUGO A.	2.857,00	17.143,00	20.000,00	12,87	20.012,87
102	AYALA HECTOR H.	-	20.000,00	20.000,00	694,78	20.694,78
103	LARIN MARCELO J.	2.000,00	6.000,00	8.000,00	61,86	8.061,86
104	FLORES CARLOS F.	-	8.000,00	8.000,00	61,83	8.061,83
105	PASCUAL ALFREDO M.	6.250,00	18.750,00	25.000,00	16,09	25.016,09
106	MUÑOZ SEBASTIAN E.	1.750,00	5.250,00	7.000,00	4,51	7.004,51
107	MARTINO JOSE L.	-	8.000,00	8.000,00	132,00	8.132,00
108	KOLMAN DANIEL H.	2.000,00	6.000,00	8.000,00	5,15	8.005,15
83	<b>SUB - TOTAL LA PAMPA</b>	<b>308.496,00</b>	<b>814.587,00</b>	<b>1.123.083,00</b>	<b>12.906,29</b>	<b>1.135.989,29</b>
	<b>LA RIOJA</b>					
001	CHAZARRETA, LUIS E.	8.332,00	2.087,00	10.419,00	183,61	10.602,61
002	REYES, BLANCA RAMONA	5.442,00	-	5.442,00	6,97	5.448,97
003	TADEO, MARIA T.-SANCHEZ M.	5.700,00	8.550,00	14.250,00	18,39	14.268,39
004	APPIOLAZA, JUAN JORGE	8.244,00	687,00	8.931,00	39,97	8.970,97
006	NAVEDA, ANTONIO RUBEN	1.992,00	-	1.992,00	6,71	1.998,71
007	AMAYA, LUIS ALBERTO S.	6.250,00	9.375,00	15.625,00	20,11	15.645,11
009	VERGNE, SERGIO Y OTROS	8.328,00	3.486,00	11.814,00	53,52	11.867,52
010	TARNOWSKY, ALBERTO J.	8.280,00	6.370,00	14.650,00	65,71	14.715,71

## LINEA 900

## DEUDORES PRESTAMOS VIGENTES

ANEXO II-1

Expte.	Provincia/Beneficiario	Activo Corriente	Activo No Corriente	Capital Adeudado	Intereses Devengados al 31-12-98	Total Prestamos Vigentes
012	BUSTAMANTE, RAMON O.	8.320,00	8.360,00	16.680,00	21,47	16.701,47
013	PEÑAZOLA, ENRIQUE M.	8.320,00	8.360,00	16.680,00	128,74	16.808,74
014	ZABALA, MARCOS PASTOR	8.280,00	12.580,00	20.860,00	26,90	20.886,90
015	GENOCCHIO, WALTER F.B.	8.332,00	8.336,00	16.668,00	128,74	16.796,74
016	REYNOSO, CARLOS ISIDRO	2.560,00	2.614,00	5.174,00	17,78	5.191,78
017	SILVA, MARCELA I.	8.320,00	8.360,00	16.680,00	75,13	16.755,13
018	ALVAREZ, CESAR R.	2.972,00	2.977,00	5.949,00	20,44	5.969,44
019	SAEZ, GUSTAVO C.	8.332,00	12.502,00	20.834,00	366,33	21.200,33
020	MORETA, RAMON C.	8.328,00	11.120,00	19.448,00	87,39	19.535,39
021	BAZAN, HUMBERTO	8.332,00	16.668,00	25.000,00	412,62	25.412,62
022	OLIVA, CARLOS M.	3.600,00	6.300,00	9.900,00	173,80	10.073,80
023	VILLAFANE, MIGUEL R.	8.340,00	15.985,00	24.325,00	109,74	24.434,74
024	DOMINGUEZ, LUIS A.	7.320,00	12.810,00	20.130,00	353,85	20.483,85
025	FERNANDEZ, DOMINGA A.	4.680,00	7.800,00	12.480,00	16,06	12.496,06
026	LASA, HUGO LUIS	8.340,00	13.900,00	22.240,00	28,65	22.268,65
027	ARNAUDO RICARDO Y LUIS	6.100,00	18.900,00	25.000,00	97,53	25.097,53
029	DAVILA CRUZ, CARLOS H.	8.360,00	16.640,00	25.000,00	112,47	25.112,47
030	MONTIVERO, M.A. Y MARTINEZ O.	8.360,00	16.640,00	25.000,00	112,47	25.112,47
031	DELGADO, ADRIAN V.	7.500,00	17.000,00	24.500,00	110,42	24.610,42
032	NIEVA ARIEL	-	13.500,00	13.500,00	448,64	13.948,64
033	FLORES FELIPE D.	4.000,00	14.000,00	18.000,00	81,29	18.081,29
034	TOLEDO HECTOR A.	1.590,00	19.200,00	20.790,00	160,43	20.950,43
035	VARAS DORA P.	4.990,00	20.010,00	25.000,00	32,13	25.032,13
036	AVILA ANGEL M.	2.792,00	22.208,00	25.000,00	85,68	25.085,68
037	GOYOCHEA OMAR F.	3.314,00	20.522,00	23.836,00	30,58	23.866,58
<b>33</b>	<b>SUB - TOTAL LA RIOJA</b>	<b>203.950,00</b>	<b>357.847,00</b>	<b>561.797,00</b>	<b>3.634,25</b>	<b>565.431,25</b>
	<b>MENDOZA</b>					
001	VILLENA, CARLOS	10.000,00	-	10.000,00	109,35	10.109,35
002	JURICIH JUAN M.	916,00	10.084,00	11.000,00	193,40	11.193,40
006	GARCIA, JUAN CARLOS	6.500,00	6.500,00	13.000,00	186,76	13.186,76
009	CONTRERAS, JORGE ANGEL	6.664,00	14.994,00	21.658,00	380,79	22.038,79
012	AGUINAGA, JUAN CARLOS	8.332,00	8.332,00	16.664,00	128,63	16.792,63
018	MAIDUB, BEATRIZ DELIA	3.750,00	-	3.750,00	16,88	3.766,88
019	MENDY, JUAN PABLO	6.249,00	18.751,00	25.000,00	75,52	25.075,52
020	CAPERON, ROBERTO F.	6.152,00	7.696,00	13.848,00	17,82	13.865,82
021	ZULUETA, LUCAS	6.253,00	18.747,00	25.000,00	359,14	25.359,14
023	GRIVARELLO, OSVALDO L.	5.772,00	12.988,00	18.760,00	24,13	18.784,13
024	VACCARO, ALBERTO JUAN	6.000,00	2.000,00	8.000,00	10,29	8.010,29
025	CAPERON, CARLOS RAMON	6.152,00	13.848,00	20.000,00	90,05	20.090,05
026	CORTIJO, PABLO BERNABE	7.142,00	17.858,00	25.000,00	112,57	25.112,57
028	MIR, MANUEL MARCELO	2.000,00	6.000,00	8.000,00	298,47	8.298,47
029	SALINAS, HUMBERTO H.	7.142,00	17.858,00	25.000,00	112,57	25.112,57
030	BERTRAMINO, JUAN CARLOS	6.000,00	9.000,00	15.000,00	19,30	15.019,30
031	VELOZO, AGUSTIN A.	5.716,00	4.284,00	10.000,00	12,86	10.012,86
032	MASCARELL, WALTER J.	2.317,00	12.683,00	15.000,00	115,78	15.115,78
034	OLGUIN, MARIO A.	4.004,00	15.996,00	20.000,00	154,38	20.154,38
035	GIL, CEFERINO N.	-	25.000,00	25.000,00	192,97	25.192,97
036	CANGI, JOSE F.	-	20.000,00	20.000,00	154,38	20.154,38
<b>21</b>	<b>SUB - TOTAL MENDOZA</b>	<b>107.061,00</b>	<b>242.619,00</b>	<b>349.680,00</b>	<b>2.766,04</b>	<b>352.446,04</b>
	<b>MISIONES</b>					
001	THOMAS, EDUARDO	5.000,00	5.000,00	10.000,00	143,47	10.143,47

## LINEA 900

## DEUDORES PRESTAMOS VIGENTES

ANEXO II-1

Expte.	Provincia/Beneficiario	Activo Corriente	Activo No Corriente	Capital Adeudado	Intereses Devengados al 31-12-98	Total Prestamos Vigentes
002	DZIKOSKI, HILARIO	4.320,00	3.240,00	7.560,00	9,73	7.569,73
006	ARANDA, JULIA CRISTINA	2.680,00	2.680,00	5.360,00	6,87	5.366,87
007	DE LIMA, ELIO	5.500,00	5.500,00	11.000,00	157,93	11.157,93
008	KISIEL, BORIS	5.160,00	6.883,00	12.043,00	15,48	12.058,48
009	LEGUIZAMON, ANASTACIO S.R.	2.400,00	-	2.400,00	3,07	2.403,07
010	CAÑETE VERDUM, ADOLFO	8.683,00	13.200,00	21.883,00	384,71	22.267,71
011	MARCZEWSKI, M.Y OTROS	8.400,00	10.500,00	18.900,00	271,64	19.171,64
015	IMLAUER, GRACIELA S.	1.600,00	1.400,00	3.000,00	3,87	3.003,87
016	MONTENEGRO, RAMON R.	8.000,00	14.000,00	22.000,00	-	22.000,00
018	PRODUCT. ORG.DE MISIONES	8.400,00	8.400,00	16.800,00	69,95	16.869,95
021	VALDEZ, JUAN J.D.L.	2.400,00	3.000,00	5.400,00	6,93	5.406,93
023	MADEZAR S.R.L.	8.400,00	12.600,00	21.000,00	27,61	21.027,61
025	ERNST, ANTONIO D.	8.200,00	16.800,00	25.000,00	359,03	25.359,03
026	PAREDEZ DE GAMARRA, C.M.	8.200,00	16.800,00	25.000,00	359,03	25.359,03
027	NOREMBERG, ROSSEMARIE H.	8.000,00	12.000,00	20.000,00	287,66	20.287,66
029	RUIZ RAMON D.	-	25.000,00	25.000,00	192,91	25.192,91
030	PIRSCHER, JUAN F.	8.200,00	16.800,00	25.000,00	192,91	25.192,91
031	MORENA DE BOER LANNES, M.I.	6.400,00	12.000,00	18.400,00	201,23	18.601,23
036	DIAZ, OLGA V.	5.200,00	1.500,00	6.700,00	96,13	6.796,13
037	NAVARRO, ROLANDO S.	8.300,00	14.700,00	23.000,00	103,60	23.103,60
038	WARENYCIA PEDRO J.M.	8.200,00	16.800,00	25.000,00	192,91	25.192,91
040	MARTINEZ MIGUEL H.	-	25.000,00	25.000,00	439,41	25.439,41
041	VIRASORO ALIC IA DEL C.	-	25.000,00	25.000,00	219,79	25.219,79
043	ORTIGOZA EPIFANIO R.	2.000,00	23.000,00	25.000,00	439,41	25.439,41
044	GANDULIA MARIO E.	1.600,00	3.400,00	5.000,00	38,74	5.038,74
045	GALEANO ARTEMIO R.	4.000,00	21.000,00	25.000,00	192,91	25.192,91
047	VILLAFALIA EDUARDO J.O.	2.000,00	6.000,00	8.000,00	36,00	8.036,00
048	REUTER JUAN C.	1.875,00	3.125,00	5.000,00	88,24	5.088,24
049	VILLALBA NESTOR A.	-	25.000,00	25.000,00	359,03	25.359,03
050	TEJADA MAURICIO A.	1.000,00	7.000,00	8.000,00	35,90	8.035,90
051	ELIZONDO MARISA - DELLARA R.	-	25.000,00	25.000,00	305,73	25.305,73
32	<b>SUB - TOTAL MISIONES</b>	<b>144.118,00</b>	<b>382.328,00</b>	<b>526.446,00</b>	<b>5.241,87</b>	<b>531.687,87</b>
	<b>NEUQUEN</b>					
001	CHAURES, ANGEL ALBERTO	3.120,00	4.680,00	7.800,00	50,32	7.850,32
003	CORTES JUAN A.	-	8.000,00	8.000,00	190,57	8.190,57
004	ALTAMIRANO, JUAN DEL C.	2.667,00	2.666,00	5.333,00	146,78	5.479,78
005	COFRE CATALAN, JORGE E.	2.668,00	3.331,00	5.999,00	85,93	6.084,93
006	MARTIN HECTOR E.	-	8.000,00	8.000,00	61,83	8.061,83
019	BERGES, FLAVIA M.	2.666,00	2.668,00	5.334,00	128,09	5.462,09
020	SANDOVAL, JUAN ANTONIO	2.450,00	4.350,00	6.800,00	97,55	6.897,55
021	FLORES, PEDRO EDUARDO	8.332,00	10.419,00	18.751,00	269,46	19.020,46
022	COFRE, JOSE MARCELO	3.000,00	-	3.000,00	13,53	3.013,53
023	SAENZ, HERNAN S.	3.000,00	-	3.000,00	13,53	3.013,53
024	GUZMAN AGUZZI, SILVIA P.	2.285,00	-	2.285,00	24,95	2.309,95
025	QUINTAS, RUBEN DARIO	3.000,00	-	3.000,00	13,53	3.013,53
026	MAURI GOMEZ, RICARDO A.	2.285,00	-	2.285,00	2,93	2.287,93
027	ARMENDARIZ, EDUARDO A.	3.000,00	-	3.000,00	13,53	3.013,53
028	SALA, GISELA F.	3.000,00	-	3.000,00	13,53	3.013,53
029	ROUSSILLO, JOEL	3.000,00	-	3.000,00	13,53	3.013,53
030	GARCIA, MARCELO	3.000,00	-	3.000,00	13,53	3.013,53
031	RIOS, JULIO RENE	2.285,00	-	2.285,00	17,61	2.302,61
032	JADRA, JOSE M.	3.000,00	-	3.000,00	13,53	3.013,53
033	ELIZONDO, JOSE R.	3.000,00	-	3.000,00	13,53	3.013,53

## DEUDORES PRESTAMOS VIGENTES

ANEXO II-1

Expte.	Provincia/Beneficiario	Activo Corriente	Activo No Corriente	Capital Adeudado	Intereses Devengados al 31-12-98	Total Prestamos Vigentes
034	SOTO, SERGIO L.	3.000,00	-	3.000,00	13,53	3.013,53
035	BLOTTO, FERMIN J.	2.285,00	-	2.285,00	17,61	2.302,61
040	LUCERO, JORGE O.	5.008,00	15.024,00	20.032,00	352,07	20.384,07
041	ZAPATA JUAN C.	-	8.000,00	8.000,00	61,83	8.061,83
043	CERVERA, MARTA E.	4.559,00	9.196,00	13.755,00	330,43	14.085,43
044	MOMBELLO, EDUARDO H.	7.794,00	11.692,00	19.486,00	534,96	20.020,96
046	VITALE, OSVALDO L.	11.000,00	10.000,00	21.000,00	27,00	21.027,00
048	MER, JUAN PABLO	9.615,00	6.922,00	16.537,00	127,57	16.664,57
050	QUIROGA MARADEY, SILVANA N.	2.666,00	4.001,00	6.667,00	95,71	6.762,71
051	ROZAS, MERCEDES R.	3.000,00	4.500,00	7.500,00	57,88	7.557,88
052	SAAD PABLO D.	-	24.361,00	24.361,00	689,49	25.050,49
054	FERRI, MARIA LAURA	2.527,00	10.473,00	13.000,00	16,65	13.016,65
058	FAUNDEZ RIFFO ELEDINA	-	17.131,00	17.131,00	22,06	17.153,06
<b>33</b>	<b>SUB - TOTAL NEUQUEN</b>	<b>107.212,00</b>	<b>165.414,00</b>	<b>272.626,00</b>	<b>3.544,60</b>	<b>276.170,60</b>
	<b>RIO NEGRO</b>					
007	HADDAD, JORGE RUBEN	8.328,00	11.814,00	20.142,00	31,16	20.173,16
013	SIGAL CARINA L.	2.000,00	23.000,00	25.000,00	262,29	25.262,29
016	BAIARDI, HECTOR LUIS	6.060,00	15.659,00	21.719,00	97,55	21.816,55
018	SARITZU RAUL	8.332,00	16.668,00	25.000,00	112,70	25.112,70
020	VILLAR VAQUERO ALONSO	889,00	7.111,00	8.000,00	140,83	8.140,83
022	BEILACHER W.-CANALS A.M.	3.996,00	4.004,00	8.000,00	10,30	8.010,30
023	STEINER GLADYS G.	4.167,00	20.833,00	25.000,00	112,62	25.112,62
024	MONTEIRO RETAMAL JESUS	2.083,00	22.917,00	25.000,00	32,20	25.032,20
026	MERINO LIA	-	25.000,00	25.000,00	917,35	25.917,35
<b>9</b>	<b>SUB - TOTAL RIO NEGRO</b>	<b>35.855,00</b>	<b>147.006,00</b>	<b>182.861,00</b>	<b>1.716,99</b>	<b>184.577,99</b>
	<b>SALTA</b>					
001	RIVAS OROSCO DE ARIAS, ANA P.	8.004,00	4.161,00	12.165,00	54,83	12.219,83
002	JAKULICA, GUILLERMO	7.140,00	3.580,00	10.720,00	13,81	10.733,81
003	PERERA QUINTANA DE LAMAS, S.	2.680,00	1.340,00	4.020,00	18,20	4.038,20
004	D'ELIO, JULIO DANTE	4.280,00	2.160,00	6.440,00	49,70	6.489,70
005	KRILOV DE PAZ, EUGENIA	7.000,00	4.000,00	11.000,00	84,93	11.084,93
006	ALONSO, A.P. Y OTROS	8.240,00	8.240,00	16.480,00	505,16	16.985,16
007	CAJARAVILLA, M.H. Y OTROS	2.280,00	4.580,00	6.860,00	210,61	7.070,61
008	ROMANO, ALDO	7.120,00	8.900,00	16.020,00	175,17	16.195,17
009	DURAN CORNEJO, CARLOS M.	2.280,00	3.990,00	6.270,00	48,52	6.318,52
011	CORVALAN, RAUL RAMON	8.100,00	6.075,00	14.175,00	155,22	14.330,22
012	REATES, R. Y CORONEL, JUAN	8.320,00	12.480,00	20.800,00	26,80	20.826,80
013	URIBURU, JORGE A.	7.140,00	14.280,00	21.420,00	445,88	21.865,88
014	VACCHIANI, PEDRO A.	7.140,00	14.280,00	21.420,00	445,88	21.865,88
015	CANELO, RAMON A.	7.140,00	8.925,00	16.065,00	72,33	16.137,33
016	DI SALVO, NORA A.	4.720,00	5.900,00	10.620,00	116,41	10.736,41
018	CISNERO, ROSA IRMA	7.140,00	10.710,00	17.850,00	547,91	18.397,91
019	FLORES, EUGENIO	2.280,00	3.420,00	5.700,00	100,47	5.800,47
020	MARRUPE, OSCAR A.	2.000,00	16.478,00	18.478,00	265,82	18.743,82
021	FIGUEROA, SERGIO G.	813,00	-	813,00	11,78	824,78
022	AQUINO, ELSA M.	8.320,00	12.480,00	20.800,00	26,80	20.826,80
023	FEDERICO, B.Y FEDERICO, NORA	8.000,00	14.000,00	22.000,00	386,83	22.386,83
024	VAZQUEZ, R. Y SALVATIERRA, H.	4.560,00	6.840,00	11.400,00	163,82	11.563,82
026	DAROUICHE, F.Y OTROS	7.140,00	10.710,00	17.850,00	22,98	17.872,98
027	CARLEVARIS, OMAR G.	3.320,00	4.150,00	7.470,00	33,60	7.503,60
029	MOCCHI, MARIO RAUL	2.660,00	3.325,00	5.985,00	27,07	6.012,07

## DEUDORES PRESTAMOS VIGENTES

ANEXO II-1

Expte.	Provincia/Beneficiario	Activo Corriente	Activo No Corriente	Capital Adeudado	Intereses Devengados al 31-12-98	Total Prestamos Vigentes
031	LEAL, JULIO ALCADIO	3.300,00	5.775,00	9.075,00	70,04	9.145,04
034	FERNANDEZ, ANTONIO L.	5.000,00	7.500,00	12.500,00	219,87	12.719,87
035	LEGUIZAMON, GLADYS S.	8.320,00	14.560,00	22.880,00	103,13	22.983,13
036	SARAVIA, ALFONSO J.	8.320,00	12.480,00	20.800,00	26,80	20.826,80
041	POMA, RENE	6.000,00	9.000,00	15.000,00	19,33	15.019,33
042	DI MARCO, OSCAR R.	6.500,00	11.375,00	17.875,00	195,68	18.070,68
043	MATAS ARMELLA, CARLOS A.	10.000,00	10.000,00	20.000,00	287,66	20.287,66
044	ZANARINI, JUAN C.	10.000,00	10.000,00	20.000,00	25,73	20.025,73
045	ALVARADO, CANDIDO E.	1.660,00	2.490,00	4.150,00	18,67	4.168,67
046	VILTE, AGUSTIN ISAAC	8.320,00	12.480,00	20.800,00	366,33	21.166,33
047	VALDEZ, JOSE M.	3.320,00	4.980,00	8.300,00	37,33	8.337,33
048	GUIIAN, JUSTINA	6.640,00	11.620,00	18.260,00	199,57	18.459,57
050	MURUA, OSVALDO A.	6.660,00	9.990,00	16.650,00	182,02	16.832,02
051	MARTINEZ BAVESTRELLO, R.	8.320,00	14.600,00	22.920,00	250,57	23.170,57
052	FERNANDEZ, MATIAS F.	3.200,00	3.200,00	6.400,00	49,52	6.449,52
053	MENDIETA, RANDOLFO R.	7.360,00	12.880,00	20.240,00	221,18	20.461,18
054	GUTIERREZ, EUSEBIO V.	6.440,00	12.905,00	19.345,00	278,20	19.623,20
056	CRUZ, JOSE MARIA	3.320,00	6.680,00	10.000,00	45,03	10.045,03
058	ALMARAZ, ROBERTO J.	5.880,00	7.350,00	13.230,00	190,08	13.420,08
059	ORTIZ LARRAN, JUAN I.	5.710,00	14.290,00	20.000,00	287,51	20.287,51
060	SCARPELLINO, FILIPPO	8.800,00	13.200,00	22.000,00	240,59	22.240,59
061	FERNANDEZ, ROBERTO A.	8.320,00	16.680,00	25.000,00	32,20	25.032,20
062	OLIVARES, MIGUEL A.	1.500,00	4.500,00	6.000,00	105,17	6.105,17
063	POJASI MIRANDA, DOLLY E.	3.200,00	1.431,00	4.631,00	35,61	4.666,61
064	ACOSTA, MIGUEL A.	8.320,00	16.680,00	25.000,00	112,70	25.112,70
065	PEKAREK, GARY	8.320,00	16.680,00	25.000,00	32,20	25.032,20
066	ZACARIAS CARDOZO	1.629,00	4.887,00	6.516,00	8,40	6.524,40
067	DEL VALLE CABRERA, H.G.	6.240,00	18.760,00	25.000,00	192,91	25.192,91
068	BUOMTEMPO, ALEJANDRO G.	2.640,00	5.360,00	8.000,00	10,27	8.010,27
069	ROODSCHILD, CARLOS R.	6.000,00	18.000,00	24.000,00	422,48	24.422,48
070	GARCIA ROMULO D.	-	20.000,00	20.000,00	553,65	20.553,65
071	FUNES, RUBEN ANDRES	4.980,00	15.020,00	20.000,00	287,66	20.287,66
072	ABDO OMAR	4.540,00	20.460,00	25.000,00	273,29	25.273,29
073	MORENO SOLA, ROBERTO E.	3.840,00	11.560,00	15.400,00	221,39	15.621,39
074	AGUIRRE, CARLOS L.	6.000,00	9.000,00	15.000,00	215,57	15.215,57
075	MARIOTTI PERLA A.	6.660,00	1.675,00	8.335,00	10,73	8.345,73
076	GUTIERREZ, RODOLFO R.	2.280,00	5.720,00	8.000,00	166,67	8.166,67
077	CARRIZO JONE E.	6.000,00	18.000,00	24.000,00	108,03	24.108,03
078	GRINBERG, MARIA L.	4.500,00	13.500,00	18.000,00	258,53	18.258,53
079	GIMENEZ SERRANO G.E.	8.320,00	16.680,00	25.000,00	32,18	25.032,18
080	SIXTA ROSARIO S.	8.320,00	16.680,00	25.000,00	32,18	25.032,18
081	MAYATA SEQUEIROS R.A.	2.660,00	13.340,00	16.000,00	281,65	16.281,65
082	ALVAREZ, GUSTAVO	2.660,00	5.340,00	8.000,00	87,63	8.087,63
083	FERNANDEZ ACEVEDO, R.D.	2.660,00	4.010,00	6.670,00	72,98	6.742,98
084	YACUN, ROBERTO DANIEL	2.660,00	4.010,00	6.670,00	72,98	6.742,98
085	ESCUDERO, HUGO RENE	2.660,00	4.010,00	6.670,00	72,98	6.742,98
086	BRAVO, JUAN CARLOS	2.660,00	4.010,00	6.670,00	72,98	6.742,98
087	PAULI, ROBERTO DANIEL	2.660,00	4.010,00	6.670,00	51,51	6.721,51
088	ESCUDERO R.A.	2.660,00	4.010,00	6.670,00	72,98	6.742,98
089	SERRA DURVAL N.	2.660,00	4.010,00	6.670,00	72,98	6.742,98
090	ZALAZAR F.R.	2.660,00	4.010,00	6.670,00	72,98	6.742,98
091	SCARDILLI JORGE E.	2.660,00	4.010,00	6.670,00	72,98	6.742,98
093	ALVAREZ MIGUEL A.	2.660,00	5.340,00	8.000,00	10,29	8.010,29
094	TALIO RAMON L.	2.660,00	5.340,00	8.000,00	10,29	8.010,29
095	BRAVO SERGIO M.	5.400,00	1.350,00	6.750,00	96,86	6.846,86

## DEUDORES PRESTAMOS VIGENTES

ANEXO II-1

Expte.	Provincia/Beneficiario	Activo Corriente	Activo No Corriente	Capital Adeudado	Intereses Devengados al 31-12-98	Total Prestamos Vigentes
096	GALLARDO LUIS M.	-	8.000,00	8.000,00	115,07	8.115,07
097	PASTRANA ARIAS, GUSTAVO F.	3.340,00	835,00	4.175,00	32,09	4.207,09
098	ORTIZ DE CANCINO O.R.	2.660,00	5.340,00	8.000,00	114,86	8.114,86
099	AMARILLA NILDA	2.660,00	4.010,00	6.670,00	95,71	6.765,71
100	QUINTELA, ANGELICA	2.660,00	5.340,00	8.000,00	87,59	8.087,59
101	TERCEROS, HUGO N.	2.600,00	5.400,00	8.000,00	87,63	8.087,63
102	PATAGUA OSCAR A.	892,00	1.788,00	2.680,00	3,46	2.683,46
103	MOLINA, ROGELIO A.	892,00	1.788,00	2.680,00	38,65	2.718,65
104	FERREYRA, JOSE	892,00	1.788,00	2.680,00	38,65	2.718,65
105	FERREYRA PEDRO F.	892,00	1.788,00	2.680,00	3,46	2.683,46
106	ANTOLIN, VICTOR FROILAN	892,00	1.788,00	2.680,00	38,65	2.718,65
107	MOLINA, HUGO RODOLFO	892,00	1.788,00	2.680,00	38,65	2.718,65
108	GUTIERREZ JOSE P.	892,00	1.788,00	2.680,00	38,65	2.718,65
109	MANANCACHO, HUMBERTO	892,00	1.788,00	2.680,00	38,65	2.718,65
110	GUTIERREZ, SERGIO A.	892,00	1.788,00	2.680,00	38,65	2.718,65
111	GUTIERREZ, PANFILO D.	892,00	1.788,00	2.680,00	38,65	2.718,65
112	TOMAZ, GABRIEL	892,00	1.788,00	2.680,00	38,65	2.718,65
113	RIGAU JULIO C.	892,00	1.788,00	2.680,00	3,46	2.683,46
114	GUTIERREZ, REINALDO R.	892,00	1.788,00	2.680,00	38,65	2.718,65
115	FERREYRA, RAFAEL CESAR	892,00	1.788,00	2.680,00	38,65	2.718,65
116	ESPINOZA, JOSE LUIS	892,00	1.788,00	2.680,00	38,65	2.718,65
117	KILLO, ERNESTO	892,00	1.788,00	2.680,00	38,65	2.718,65
118	JURADO, HECTOR ARIEL	892,00	1.788,00	2.680,00	38,65	2.718,65
119	MONTES, ROMUALDO	892,00	1.788,00	2.680,00	38,65	2.718,65
120	KILLO, JOAQUIN	892,00	1.788,00	2.680,00	38,65	2.718,65
122	KILLO, ADOLFO	892,00	1.788,00	2.680,00	38,65	2.718,65
124	JURADO, ALEJANDRO C.	892,00	1.788,00	2.680,00	38,65	2.718,65
125	VEGA, ABEL GUSTAVO	892,00	1.788,00	2.680,00	38,65	2.718,65
126	QUISPE, RAMON JORGE	892,00	1.788,00	2.680,00	38,65	2.718,65
127	CHINCHILLA ORTIZ, A.	892,00	1.788,00	2.680,00	38,65	2.718,65
129	VALDEZ, JOSE LINO	892,00	1.788,00	2.680,00	38,65	2.718,65
130	TARRAGA, CRESPIAN	892,00	1.788,00	2.680,00	38,65	2.718,65
133	SUBELZA, ABDON	892,00	1.788,00	2.680,00	38,65	2.718,65
134	SORIA, RENE DOMINGO	892,00	1.788,00	2.680,00	38,65	2.718,65
135	SUAREZ, JOSE DARIO	892,00	1.788,00	2.680,00	38,65	2.718,65
136	VALDEZ, DOMINGO JORGE	892,00	1.788,00	2.680,00	38,65	2.718,65
137	TORRAGA, OSCAR	892,00	1.788,00	2.680,00	38,65	2.718,65
138	RODRIGUEZ, LEOCADIO	892,00	1.788,00	2.680,00	38,65	2.718,65
141	APARICIO, LUISA	892,00	1.788,00	2.680,00	38,65	2.718,65
142	MILAGRO, MIGUEL ANGEL	892,00	1.788,00	2.680,00	38,65	2.718,65
143	MATORRAS, RAIMUNDO	892,00	1.788,00	2.680,00	38,65	2.718,65
145	SUAREZ, ZULEYMAN RAMON	892,00	1.788,00	2.680,00	38,65	2.718,65
146	SANTAELLA, N.DEL VALLE	892,00	1.788,00	2.680,00	38,65	2.718,65
150	DUFOR GRACIELA DEL V.	446,00	2.234,00	2.680,00	38,65	2.718,65
151	ORTIZ, JUAN CARLOS	892,00	1.788,00	2.680,00	38,65	2.718,65
152	ORTIZ, MARIO	892,00	1.788,00	2.680,00	38,65	2.718,65
154	GALLEGUILLO, DOMINGO A.	892,00	1.788,00	2.680,00	38,65	2.718,65
155	CHAVEZ ARIEL H.	446,00	2.234,00	2.680,00	38,65	2.718,65
156	BASSI LONGHI R.E.	446,00	2.234,00	2.680,00	38,65	2.718,65
157	AGUERO G.E.	446,00	2.234,00	2.680,00	38,65	2.718,65
158	ORQUERA HECTOR R.	446,00	2.234,00	2.680,00	12,12	2.692,12
159	ORQUERA MARIA L.	446,00	2.234,00	2.680,00	38,65	2.718,65
161	SEGUNDO CARLOS M.	446,00	2.234,00	2.680,00	38,65	2.718,65
162	CARMELO SEGUNDO	446,00	2.234,00	2.680,00	3,46	2.683,46
164	REYES DE VELASTIQUI, B.E.	2.015,00	5.985,00	8.000,00	61,83	8.061,83

## DEUDORES PRESTAMOS VIGENTES

ANEXO II-1

Expte.	Provincia/Beneficiario	Activo Corriente	Activo No Corriente	Capital Adeudado	Intereses Devengados al 31-12-98	Total Prestamos Vigentes
165	ALPIRE JOSE L.	2.660,00	5.340,00	8.000,00	114,86	8.114,86
166	BRAVO DE REBORI A.L.	5.340,00	1.335,00	6.675,00	96,13	6.771,13
167	RUBINO, EUGENIO DIEGO	2.660,00	5.340,00	8.000,00	114,86	8.114,86
168	PEREZ DE CACERES, BEATRIZ A.	2.660,00	5.340,00	8.000,00	114,86	8.114,86
169	CACERES ANGEL D.	2.660,00	5.340,00	8.000,00	114,86	8.114,86
170	SAYUS DE GONZALEZ A.C.	1.850,00	6.150,00	8.000,00	115,07	8.115,07
171	SCASSA JORGE R.	2.660,00	5.340,00	8.000,00	114,86	8.114,86
172	PISARELLO CARLOS A.	2.660,00	5.340,00	8.000,00	-	8.000,00
174	MIR AURELIO M.	2.660,00	5.340,00	8.000,00	-	8.000,00
175	AVALOS, ROSA A.	2.015,00	5.985,00	8.000,00	115,07	8.115,07
176	VICTORIO, UBALDO	2.015,00	5.985,00	8.000,00	87,59	8.087,59
177	JURADO MARCIAL F.	2.015,00	5.985,00	8.000,00	115,07	8.115,07
178	CRUZ GARCIA, MARIO	2.320,00	4.680,00	7.000,00	76,64	7.076,64
179	VITANCOR, DARIO FEDERICO	2.015,00	5.985,00	8.000,00	61,83	8.061,83
180	RODRIGUEZ, LUIS ALBERTO	2.015,00	5.985,00	8.000,00	61,83	8.061,83
181	ALBARRACIN ENRIQUE T.	1.970,00	6.030,00	8.000,00	115,07	8.115,07
182	SOKOLICH, RICARDO A.	2.660,00	5.340,00	8.000,00	87,63	8.087,63
183	CASTILLO, ANTONIO H.	1.060,00	3.240,00	4.300,00	61,90	4.361,90
184	VALENZUELA, OSCAR A.	1.970,00	6.030,00	8.000,00	87,59	8.087,59
185	LOPEZ ESCOTORIN H.E.	2.660,00	5.340,00	8.000,00	61,83	8.061,83
186	PERALTA RAMON O.	2.680,00	5.320,00	8.000,00	115,07	8.115,07
187	GOROSTIAGUE, MARTIN	2.336,00	4.664,00	7.000,00	76,50	7.076,50
188	CANCINO, SERGIO O.	2.640,00	5.360,00	8.000,00	115,07	8.115,07
189	LOPEZ, SALVADOR M.	1.970,00	6.030,00	8.000,00	115,07	8.115,07
190	MARIN, GUSTAVO N.	1.970,00	6.030,00	8.000,00	115,07	8.115,07
191	RODRIGUEZ JULIO R.	8.320,00	16.680,00	25.000,00	32,18	25.032,18
192	SORIA SERGIO R.	5.485,00	16.515,00	22.000,00	99,17	22.099,17
194	CELIS MARTIN G.	6.235,00	18.765,00	25.000,00	32,20	25.032,20
195	HIJOS DE JOSE DAGUM SRL	6.240,00	18.760,00	25.000,00	32,20	25.032,20
196	SOL DE MAYO SRL	6.240,00	18.760,00	25.000,00	32,20	25.032,20
197	HUERTA PACIFICO M.	2.181,00	5.819,00	8.000,00	61,83	8.061,83
199	YANIEZ CESAR E.	1.320,00	6.680,00	8.000,00	61,83	8.061,83
200	AGUILAR LUIS H.	4.160,00	20.840,00	25.000,00	32,20	25.032,20
201	BERNASAR JORGE S.	-	18.000,00	18.000,00	702,41	18.702,41
202	GOMEZ NORMA RAQUEL	2.640,00	5.360,00	8.000,00	10,27	8.010,27
203	TERUEL HUMBERTO J.	1.980,00	6.020,00	8.000,00	61,83	8.061,83
204	OVIEDO DE MURUA ANA I.	990,00	3.010,00	4.000,00	17,97	4.017,97
205	MONTAGNA MARIA E.	1.995,00	6.005,00	8.000,00	87,59	8.087,59
206	GARCIA CLARA E.	1.995,00	6.005,00	8.000,00	87,59	8.087,59
207	DIAZ BERNARDINO S.	348,00	1.052,00	1.400,00	6,30	1.406,30
208	CONDORI BLAS	348,00	1.052,00	1.400,00	6,30	1.406,30
209	GONZALEZ MERCEDES	348,00	1.052,00	1.400,00	6,30	1.406,30
210	DIAZ DALMASIO E.	348,00	1.052,00	1.400,00	6,30	1.406,30
211	DIAZ RODOLFO	348,00	1.052,00	1.400,00	6,30	1.406,30
212	CARDOZO JUSTO J.	348,00	1.052,00	1.400,00	6,30	1.406,30
213	SEQUILA VICTORINO	348,00	1.052,00	1.400,00	6,30	1.406,30
214	FLORES R.R.	348,00	1.052,00	1.400,00	6,30	1.406,30
215	LIENDRO RAMON S.	348,00	1.052,00	1.400,00	6,30	1.406,30
216	GUTIERREZ SERAFIN	348,00	1.052,00	1.400,00	6,30	1.406,30
217	FLORES JESUS S.	348,00	1.052,00	1.400,00	6,30	1.406,30
218	FLORES JILBERTO	348,00	1.052,00	1.400,00	6,30	1.406,30
219	DIAZ LEONARDO	348,00	1.052,00	1.400,00	6,30	1.406,30
220	ZARZYCKI E.R.	660,00	3.340,00	4.000,00	57,43	4.057,43
221	FABRONI R.J.	660,00	3.340,00	4.000,00	83,07	4.083,07
222	VELARDE RAUL E.	660,00	3.340,00	4.000,00	57,43	4.057,43

## DEUDORES PRESTAMOS VIGENTES

ANEXO II-1

Expte.	Provincia/Beneficiario	Activo Corriente	Activo No Corriente	Capital Adeudado	Intereses Devengados al 31-12-98	Total Prestamos Vigentes
225	GALVAN CARLOS R.	660,00	3.340,00	4.000,00	43,67	4.043,67
227	VITERMAN RIOS M.	660,00	3.340,00	4.000,00	18,00	4.018,00
228	ALGAÑARAZ TEODORO	660,00	3.340,00	4.000,00	83,07	4.083,07
229	QUIROGA JUAN B.	660,00	3.340,00	4.000,00	30,83	4.030,83
230	MALDONADO ELVA L.	660,00	3.340,00	4.000,00	30,83	4.030,83
231	BENJAMIN RUIZ C.	660,00	3.340,00	4.000,00	83,07	4.083,07
232	LEAL DELFINA M.	432,00	2.168,00	2.600,00	19,96	2.619,96
233	MAGGIOTTI J.C.	624,00	1.876,00	2.500,00	19,17	2.519,17
234	YONAR ELISEO H.	624,00	1.876,00	2.500,00	19,17	2.519,17
235	PEREZ MIGUEL A.	624,00	1.876,00	2.500,00	11,20	2.511,20
236	FIGUEROA OSCAR E.	648,00	1.952,00	2.600,00	19,96	2.619,96
237	GONZALEZ RODRIGUEZ A.E.	624,00	1.876,00	2.500,00	19,17	2.519,17
238	DEAN SERGIO G.	624,00	1.876,00	2.500,00	19,17	2.519,17
239	DOMINGUEZ RICARDO	1.998,00	6.002,00	8.000,00	61,83	8.061,83
240	CORDOBA NOEMI DEL V.	624,00	1.876,00	2.500,00	19,17	2.519,17
241	TORRES DE RODRIGUEZ L.I.	660,00	3.340,00	4.000,00	70,41	4.070,41
242	CUELLAR MARIA A.	660,00	3.340,00	4.000,00	83,07	4.083,07
243	CARDOZO MIGUEL F.	660,00	3.340,00	4.000,00	83,07	4.083,07
244	MOLINA A.I.	660,00	3.340,00	4.000,00	83,07	4.083,07
245	MEDINA JUAN M.	660,00	3.340,00	4.000,00	83,07	4.083,07
246	GARCIA MARIA A.	660,00	3.340,00	4.000,00	83,07	4.083,07
247	DIAZ RAMON A.	660,00	3.340,00	4.000,00	83,07	4.083,07
248	GUTIERREZ MAURICIO G.	660,00	3.340,00	4.000,00	83,07	4.083,07
249	TALIO GRACIELA M.	660,00	3.340,00	4.000,00	83,07	4.083,07
250	CHOCOBAR MAURICIO M.	660,00	3.340,00	4.000,00	83,07	4.083,07
251	ESCOBAR ALEJANDRO G.	660,00	3.340,00	4.000,00	83,07	4.083,07
252	ALVAREZ HECTOR G.	660,00	3.340,00	4.000,00	83,07	4.083,07
253	FIGUEROA CARLOS A.	660,00	3.340,00	4.000,00	83,07	4.083,07
254	PACHECO MARCELO A.	660,00	3.340,00	4.000,00	83,07	4.083,07
255	PONCE ROBERTO E.	660,00	3.340,00	4.000,00	83,07	4.083,07
256	RODRIGUEZ RAUL C.	660,00	3.340,00	4.000,00	83,07	4.083,07
257	ORDOÑEZ CARLOS E.	660,00	3.340,00	4.000,00	83,07	4.083,07
258	ROJAS ARTURO A.	660,00	3.340,00	4.000,00	83,07	4.083,07
259	NAVARRO JOSE A.	660,00	3.340,00	4.000,00	83,07	4.083,07
260	HUMACATA CRISTIAN J.	624,00	1.876,00	2.500,00	19,17	2.519,17
261	QUIROGA ROQUE F.	1.664,00	836,00	2.500,00	3,20	2.503,20
262	ANTOBELLI MARIA DEL C.	830,00	9.170,00	10.000,00	175,59	10.175,59
263	BISCEGLIA JORGE R.	1.500,00	16.500,00	18.000,00	81,20	18.081,20
264	CASO FRANCISCO	5.320,00	2.680,00	8.000,00	35,93	8.035,93
265	BRUNO ROBERTO J.	832,00	1.668,00	2.500,00	3,20	2.503,20
266	IBÁÑEZ MIRTA	665,00	7.335,00	8.000,00	87,59	8.087,59
267	ALVARADO SARAVIA L.J.	1.995,00	6.005,00	8.000,00	35,93	8.035,93
268	BUSTOS MIRTA DEL V.	832,00	1.668,00	2.500,00	43,67	2.543,67
269	RODRIGUEZ FELIX B.	416,00	2.084,00	2.500,00	43,67	2.543,67
270	MORENO G.E.	990,00	3.010,00	4.000,00	5,25	4.005,25
271	MIEREZ Y TOMEY	5.330,00	10.670,00	16.000,00	174,98	16.174,98
273	ROMANO GUEMES E.M.	416,00	2.084,00	2.500,00	3,20	2.503,20
274	GENTILE JUAN C.	416,00	2.084,00	2.500,00	35,68	2.535,68
275	MAZA FERMIN	208,00	2.292,00	2.500,00	35,68	2.535,68
276	ROSSI RICARDO A.	416,00	2.084,00	2.500,00	3,20	2.503,20
277	MORENO MARIANO	1.290,00	3.860,00	5.150,00	6,60	5.156,60
278	D'ANGELIS JOSE A.	208,00	2.292,00	2.500,00	35,68	2.535,68
279	BURGOS CESAR A.	1.250,00	13.750,00	15.000,00	115,83	15.115,83
280	AGUERO PATRICIA C.	-	12.000,00	12.000,00	15,47	12.015,47
281	MALDONADO NESTOR	660,00	3.340,00	4.000,00	30,83	4.030,83



## DEUDORES PRESTAMOS VIGENTES

ANEXO II-1

Expte.	Provincia/Beneficiario	Activo Corriente	Activo No Corriente	Capital Adeudado	Intereses Devengados al 31-12-98	Total Prestamos Vigentes
283	MALDONADO MIGUEL A.	660,00	3.340,00	4.000,00	43,71	4.043,71
246	<b>SUB - TOTAL SALTA</b>	<b>633.909,00</b>	<b>1.374.009,00</b>	<b>2.007.918,00</b>	<b>20.826,78</b>	<b>2.028.744,78</b>
	<b>SAN JUAN</b>					
001	RODRIGUEZ, EDUARDO	8.332,00	8.332,00	16.664,00	128,63	16.792,63
003	SANCHEZ, MIGUEL Y OTRO	8.332,00	8.332,00	16.664,00	292,98	16.956,98
007	GARCIA ROJAS, ANGEL P.	4.000,00	1.000,00	5.000,00	890,08	5.890,08
009	PESADO SEGUI, JOSE M.	8.332,00	8.332,00	16.664,00	128,63	16.792,63
010	ELIZONDO, ANTONIO N.	8.332,00	14.581,00	22.913,00	176,86	23.089,86
011	MARTIN, PEDRO LUIS	7.060,00	10.590,00	17.650,00	136,24	17.786,24
012	GRAFFIGNA, EDUARDO S.	5.708,00	8.568,00	14.276,00	156,11	14.432,11
014	SUAREZ, MANUEL E.	8.113,00	6.262,00	14.375,00	110,96	14.485,96
015	BAL MAR SRL	8.328,00	13.880,00	22.208,00	28,57	22.236,57
019	PRATO, CLAUDIA E.	8.088,00	14.154,00	22.242,00	319,52	22.561,52
020	RODRIGUEZ, ALDO S.	3.750,00	11.250,00	15.000,00	67,54	15.067,54
021	CARMONA, JUAN M.	8.336,00	16.664,00	25.000,00	439,55	25.439,55
023	COZ, DEMETRIO J.	7.142,00	14.284,00	21.426,00	27,56	21.453,56
024	ALE, ALFREDO	4.620,00	15.380,00	20.000,00	287,31	20.287,31
025	YANZON, HECTOR R.	8.184,00	12.276,00	20.460,00	152,66	20.612,66
026	CONSCOR SRL	8.928,00	13.392,00	22.320,00	320,64	22.640,64
028	GUERRERO, ARMANDO R.	6.090,00	18.252,00	24.342,00	427,98	24.769,98
029	LOS PERALES SRL	6.253,00	18.747,00	25.000,00	273,39	25.273,39
030	BARBIERI, ANDRES P.	5.770,00	19.230,00	25.000,00	359,14	25.359,14
031	PETRAHORSE S.A.	5.770,00	19.230,00	25.000,00	359,14	25.359,14
033	FERNANDEZ, RODOLFO A.	2.317,00	12.683,00	15.000,00	263,73	15.263,73
034	SASTRE, FERNANDO A.	3.486,00	21.514,00	25.000,00	112,57	25.112,57
035	ZANNI, OSVALDO E.	6.253,00	18.747,00	25.000,00	31,09	25.031,09
036	MEGLIOLI, HUGO A.	3.847,00	21.153,00	25.000,00	439,55	25.439,55
038	YANZON BISSO, JORGE R.	4.170,00	20.830,00	25.000,00	439,55	25.439,55
039	DIAZ, ALFREDO Y OTRO	1.458,00	16.038,00	17.496,00	22,51	17.518,51
040	MARELLI, RAMON A.	1.727,00	18.975,00	20.702,00	297,40	20.999,40
041	CARDOZO, ROMULO	1.779,00	19.503,00	21.282,00	27,38	21.309,38
042	TAPIA, HERIBERTO	-	25.000,00	25.000,00	42,88	25.042,88
044	CEDRA, MARIO A.	-	25.000,00	25.000,00	112,57	25.112,57
045	MEZZABOTTA, MARIA E.	-	24.993,00	24.993,00	438,37	25.431,37
046	CONS.EXP.DE PROD DE S.J.	-	25.000,00	25.000,00	328,95	25.328,95
047	OLIVA, RICARDO	-	25.000,00	25.000,00	112,57	25.112,57
33	<b>SUB TOTAL SAN JUAN</b>	<b>164.505,00</b>	<b>527.172,00</b>	<b>691.677,00</b>	<b>7.752,60</b>	<b>699.429,60</b>
	<b>SAN LUIS</b>					
003	BERMEJO, JUAN A.	6.250,00	18.750,00	25.000,00	519,95	25.519,95
004	DAKOFF, ROMINA	6.250,00	12.500,00	18.750,00	205,03	18.955,03
005	ABREU, MARIA L.	1.250,00	2.500,00	3.750,00	41,01	3.791,01
007	FARIAS, JOSE M.	1.250,00	2.500,00	3.750,00	65,93	3.815,93
009	FERRER, MIGUEL A.	1.250,00	2.500,00	3.750,00	41,01	3.791,01
010	GOBBI, ALBINO A.	1.250,00	2.500,00	3.750,00	41,01	3.791,01
011	LUJAN, FRANCO A.	1.250,00	3.750,00	5.000,00	71,83	5.071,83
012	MARCONI, EDUARDO	1.250,00	2.500,00	3.750,00	41,01	3.791,01
013	MARTINEZ, NESTOR L.	2.500,00	5.000,00	7.500,00	82,01	7.582,01
014	PASCUET, OSCAR E.	5.000,00	15.000,00	20.000,00	218,70	20.218,70
016	WORONKO, MIGUEL A.	1.250,00	3.750,00	5.000,00	170,46	5.170,46
017	ANDRADA, CARLOS E.	6.250,00	12.500,00	18.750,00	84,43	18.834,43
019	VILLAREAL, YVAN A.	1.250,00	2.500,00	3.750,00	41,01	3.791,01

## DEUDORES PRESTAMOS VIGENTES

ANEXO II-1

Expte.	Provincia/Beneficiario	Activo Corriente	Activo No Corriente	Capital Adeudado	Intereses Devengados al 31-12-98	Total Prestamos Vigentes
020	TORINO, DOMINGO A.	1.250,00	2.500,00	3.750,00	16,89	3.766,89
023	AMAYA, OSCAR D.	1.250,00	2.500,00	3.750,00	41,01	3.791,01
024	DEGLIUMINI, EDUARDO	1.250,00	2.500,00	3.750,00	41,01	3.791,01
025	SCOPELLITTI, MARIO D.	6.250,00	18.750,00	25.000,00	766,53	25.766,53
027	PEREZ, LEONARDO A.	1.250,00	2.500,00	3.750,00	41,01	3.791,01
028	RICHARD, ALFONSO E.	5.000,00	15.000,00	20.000,00	218,70	20.218,70
032	SILVERA, GABRIELA DEL VALLE	6.664,00	11.662,00	18.326,00	263,27	18.589,27
20	<b>SUB TOTAL SAN LUIS</b>	<b>59.164,00</b>	<b>141.662,00</b>	<b>200.826,00</b>	<b>3.011,78</b>	<b>203.837,78</b>
	<b>SANTA FE</b>					
001	RIVIOLO, HERALDO F.	2.668,00	3.998,00	6.666,00	227,27	6.893,27
002	SICARDI, JORGELINA A.	400,00	7.927,00	8.327,00	284,30	8.611,30
003	GIACOSA, RODOLFO A.	3.334,00	4.999,00	8.333,00	311,12	8.644,12
004	BASSI, NESTOR R.	2.668,00	3.998,00	6.666,00	227,27	6.893,27
005	SEGHEZZI, HUGO A.	1.150,00	9.089,00	10.239,00	62,02	10.301,02
006	LEHMANN, RITA N.	7.700,00	5.750,00	13.450,00	192,99	13.642,99
007	BRAIDOT, RAUL	4.000,00	4.000,00	8.000,00	271,10	8.271,10
008	ZECHIN, OLECIO	6.250,00	6.250,00	12.500,00	426,02	12.926,02
009	REGONAT, ORESTE	5.250,00	5.250,00	10.500,00	357,75	10.857,75
010	MARTINEZ, NESTOR	6.250,00	6.250,00	12.500,00	426,02	12.926,02
011	SCARPIN, AROLD	6.250,00	6.250,00	12.500,00	426,02	12.926,02
012	DOLZANI, ALFREDO	6.250,00	6.250,00	12.500,00	259,92	12.759,92
013	BERGERO, HORACIO M.	500,00	7.827,00	8.327,00	284,30	8.611,30
015	ALEMANDI, RAUL R.	500,00	7.827,00	8.327,00	284,30	8.611,30
016	BASSI, NESTOR M.	500,00	8.132,00	8.632,00	239,67	8.871,67
018	ROTEA, JULIO H.	500,00	7.827,00	8.327,00	284,30	8.611,30
019	GIACOSA, DAVID A.	500,00	8.132,00	8.632,00	79,79	8.711,79
020	VISCAY, OSCAR H.	5.556,00	13.888,00	19.444,00	539,74	19.983,74
023	RESTOVICH, MIGUEL J.	6.168,00	9.248,00	15.416,00	66,97	15.482,97
025	BAIS ALDO R.	4.620,00	13.006,00	17.626,00	22,65	17.648,65
026	VILLARREAL, NORMA N.	6.668,00	14.998,00	21.666,00	27,87	21.693,87
028	BERTEI-BERTEI	6.250,00	18.750,00	25.000,00	493,45	25.493,45
029	MARCOMINI MARIO	6.250,00	18.750,00	25.000,00	493,45	25.493,45
030	AMELA, JOSE LUIS	7.140,00	17.860,00	25.000,00	32,18	25.032,18
031	CENCI, RICARDO R.	7.140,00	17.860,00	25.000,00	32,18	25.032,18
032	CENCI FRANCO	6.250,00	18.750,00	25.000,00	32,18	25.032,18
033	PUÑET, ORLANDO E.	7.140,00	17.860,00	25.000,00	32,18	25.032,18
034	CESCUTTI MARCOS	1.000,00	7.000,00	8.000,00	273,07	8.273,07
035	DELAGADO, EDITH M.	1.248,00	13.752,00	15.000,00	19,35	15.019,35
036	SANCHEZ, MARCELO D.	-	25.000,00	25.000,00	155,52	25.155,52
037	PURICELLI JORGE	-	8.000,00	8.000,00	10,27	8.010,27
038	MENARDI-QUARANTA	-	23.500,00	23.500,00	-	23.500,00
039	STURM G.A.	3.574,00	21.426,00	25.000,00	520,37	25.520,37
040	BONINO, ROSA C.Y OTRO	387,00	6.613,00	7.000,00	9,10	7.009,10
043	ONEGLIA, JUAN C.	-	8.000,00	8.000,00	115,07	8.115,07
046	POLETTI, JUAN C.	4.000,00	4.000,00	8.000,00	69,53	8.069,53
047	SULIGOY, JOSE L.	2.142,00	12.858,00	15.000,00	115,76	15.115,76
048	CASTILLO, ANTONIO O.	-	8.000,00	8.000,00	10,26	8.010,26
049	TIBALDO, FRANCISCO B.	-	12.000,00	12.000,00	275,45	12.275,45
051	GOMEZ, ALBERTO D.	-	8.000,00	8.000,00	107,95	8.107,95
054	BARONI, SERGIO R.	1.154,00	6.860,00	8.014,00	69,53	8.083,53
055	DE FRUTOS, FELIPE	1.000,00	7.000,00	8.000,00	77,08	8.077,08
060	PEDRIEL, ROBERTO A.	-	25.000,00	25.000,00	32,13	25.032,13
061	ROSSINI, ISABEL	-	15.000,00	15.000,00	231,79	15.231,79

## DEUDORES PRESTAMOS VIGENTES

ANEXO II-1

Expte.	Provincia/Beneficiario	Activo Corriente	Activo No Corriente	Capital Adeudado	Intereses Devengados al 31-12-98	Total Prestamos Vigentes
99	SUB - TOTAL SANTA FE	132.357,00	482.735,00	615.092,00	8.509,16	623.601,16
	<b>SANTIAGO DEL ESTERO</b>					
002	SOBRAL, ALVAR P. Y OTRA	2.720,00	2.182,00	4.902,00	86,46	4.988,46
004	ALONSO, ENRIQUE R.	7.590,00	6.370,00	13.960,00	65,71	14.025,71
005	BARRERA, RAUL B. Y OTROS	4.980,00	4.625,00	9.605,00	12,39	9.617,39
006	REICHERT, JORGE G.	8.400,00	-	8.400,00	201,72	8.601,72
007	VINCIGUERRA, RAUL N.	8.400,00	-	8.400,00	230,26	8.630,26
008	POLONI, ELVIRA M.	5.880,00	7.840,00	13.720,00	17,61	13.737,61
009	CARRERAS, JULIO A.	6.300,00	15.750,00	22.050,00	28,45	22.078,45
010	LEDESMA, CARLOS A.	8.280,00	4.300,00	12.580,00	56,90	12.636,90
011	PAZ, EDUARDO	7.200,00	8.200,00	15.400,00	19,74	15.419,74
013	CAMPINI MIKKELSEN, M.	8.400,00	-	8.400,00	174,71	8.574,71
014	PAZ, MARIO H.	8.280,00	4.990,00	13.270,00	17,03	13.287,03
016	SAMEZ, JOSE A.	8.320,00	12.520,00	20.840,00	299,29	21.139,29
018	LOPEZ, JUAN C.	2.052,00	866,00	2.918,00	12,87	2.930,87
019	CHEBLE, RICARDO A.	4.990,00	20.010,00	25.000,00	32,13	25.032,13
022	CESPEDES, NELIDA B. G. DE	3.320,00	3.360,00	6.680,00	51,51	6.731,51
023	GRAZIOSI, MARIO A.	8.166,00	8.166,00	16.332,00	287,00	16.619,00
024	MAILLIER, JOSE M.	6.668,00	-	6.668,00	72,98	6.740,98
025	GOMEZ, JUAN R.	6.690,00	-	6.690,00	51,71	6.741,71
026	FERRARI, JORGE L.	4.750,00	9.500,00	14.250,00	155,82	14.405,82
027	MONTENEGRO, MARIA L.Q.	8.332,00	10.416,00	18.748,00	269,46	19.017,46
028	UNATES, ADELINO O.	4.666,00	4.666,00	9.332,00	256,00	9.588,00
029	LAGOS, ALBA G.	8.330,00	8.340,00	16.670,00	182,30	16.852,30
030	CUEVAS, JOSE R.	8.330,00	8.340,00	16.670,00	239,65	16.909,65
031	ARCE, ANA M., MARINUCCI, N.	8.328,00	11.120,00	19.448,00	87,39	19.535,39
033	JOZAME DOLEA, GUSTAVO A.	7.656,00	11.484,00	19.140,00	86,03	19.226,03
034	PERALTA, RODOLFO E.	8.400,00	16.600,00	25.000,00	273,28	25.273,28
035	ABATE, MIGUEL A.	8.300,00	8.300,00	16.600,00	74,77	16.674,77
036	PAEZ, PASCUAL H.	4.980,00	9.545,00	14.525,00	18,77	14.543,77
037	LOPEZ, SANTIAGO DE J.	1.670,00	1.670,00	3.340,00	102,59	3.442,59
038	SALOMON, ANA M.	3.920,00	13.580,00	17.500,00	22,45	17.522,45
039	LAZARTE, JULIO C.	1.980,00	3.465,00	5.445,00	18,58	5.463,58
040	CABO DE VILA, CARLOS M.	4.280,00	9.630,00	13.910,00	62,53	13.972,53
041	PERALTA, FELICIANO	7.000,00	7.000,00	14.000,00	336,00	14.336,00
042	PERALTA, DAMIAN S.F.	7.000,00	14.000,00	21.000,00	219,50	21.219,50
043	MUSSI, ALBERTO	2.500,00	12.500,00	15.000,00	247,50	15.247,50
044	RIOS, OMAR ALCIDES	7.660,00	15.340,00	23.000,00	240,35	23.240,35
045	GEREZ, ALBERTO	2.135,00	12.865,00	15.000,00	19,35	15.019,35
046	PEREYRA, JUAN M.	3.232,00	6.460,00	9.692,00	115,38	9.807,38
047	GOMEZ MANUEL C.	8.340,00	16.660,00	25.000,00	686,49	25.686,49
048	PELLICER, ROBERTO A.	3.216,00	4.288,00	7.504,00	33,87	7.537,87
049	ESPECHE, GUSTAVO A.	8.340,00	8.340,00	16.680,00	57,23	16.737,23
050	SOTO DE IABÑEZ, ANA M.	1.306,00	8.694,00	10.000,00	34,06	10.034,06
051	ASTRADA, EDGARDO Y OTRA	5.000,00	10.000,00	15.000,00	215,36	15.215,36
052	SUAREZ, AMERICO Y OTRO	685,00	7.315,00	8.000,00	115,07	8.115,07
053	AMADO, ANGEL A.	2.000,00	23.000,00	25.000,00	32,13	25.032,13
055	PEREZ NURI, CARLOS H.	9.996,00	14.161,00	24.157,00	109,06	24.266,06
056	PONCE, OSCAR A.	4.460,00	15.540,00	20.000,00	25,74	20.025,74
057	CORONEL, EDUARDO	5.000,00	20.000,00	25.000,00	412,92	25.412,92
058	VILLAREAL, SILVIA A.	5.540,00	19.460,00	25.000,00	85,68	25.085,68
49	SUB - TOTAL SANTIAGO DEL ESTERO	283.968,00	441.458,00	725.426,00	6.553,80	731.979,80

## DEUDORES PRESTAMOS VIGENTES

ANEXO II-1

Expte.	Provincia/Beneficiario	Activo Corriente	Activo No Corriente	Capital Adeudado	Intereses Devengados al 31-12-98	Total Prestamos Vigentes
<b>SANTA CRUZ</b>						
001	FERNANDEZ DE LOPEZ, G.	5.832,00	5.832,00	11.664,00	50,11	11.714,11
002	ANTIANO, LUIS A.	2.092,00	3.661,00	5.753,00	25,90	5.778,90
003	CALIZAYA, ALBERO S.	3.200,00	3.200,00	6.400,00	112,30	6.512,30
005	VISENTIN, RUBEN J.	8.332,00	10.415,00	18.747,00	329,78	19.076,78
006	FERNANDEZ, PEDRO	6.000,00	16.500,00	22.500,00	395,74	22.895,74
007	DURR, MAXIMO J.	4.106,00	20.000,00	24.106,00	106,73	24.212,73
009	DEL VALLE RECIO, MARIA J.	8.332,00	14.581,00	22.913,00	395,74	23.308,74
010	BARRIOS, ISIDORO	1.227,00	6.710,00	7.937,00	139,93	8.076,93
011	LEGUE LEGUE, BLANCA E.	8.332,00	14.581,00	22.913,00	101,50	23.014,50
012	SANCHEZ CARLOS	5.000,00	10.000,00	15.000,00	164,09	15.164,09
013	DEL CASTILLO AURELIO A.	-	25.000,00	25.000,00	616,25	25.616,25
014	CAMPOS DE VIEL, V. B.	6.253,00	18.747,00	25.000,00	439,41	25.439,41
015	CALDERON, MARIA C.	5.770,00	19.230,00	25.000,00	112,47	25.112,47
016	BARACCHI GUILLERMO	1.924,00	23.076,00	25.000,00	192,91	25.192,91
017	SILVA JOSE R.	1.924,00	23.076,00	25.000,00	439,41	25.439,41
018	GONZALEZ HECTOR R.	-	25.000,00	25.000,00	439,41	25.439,41
020	CARO CARLOS D.	1.475,00	13.230,00	14.705,00	66,27	14.771,27
022	MARTINEZ NESTOR	3.847,00	21.153,00	25.000,00	359,03	25.359,03
023	RODRIGO OSCAR	3.847,00	21.153,00	25.000,00	359,03	25.359,03
024	ROSSO AGUERA INES	-	25.000,00	25.000,00	412,44	25.412,44
20	<b>SUB - TOTAL SANTA CRUZ</b>	<b>77.493,00</b>	<b>320.145,00</b>	<b>397.638,00</b>	<b>5.258,47</b>	<b>402.896,47</b>
<b>TIERRA DEL FUEGO</b>						
001	BELTRAME, ADOLFO J.	3.312,00	4.140,00	7.452,00	9,68	7.461,68
002	GIRO, GUSTAVO A.	3.744,00	6.240,00	9.984,00	12,77	9.996,77
006	HORMIPEN SRL	11.680,00	23.320,00	35.000,00	157,84	35.157,84
007	CAMPOS, NESTOR JOSE	18.892,00	66.108,00	85.000,00	109,35	85.109,35
012	STAFFIERI, CLAUDIO C.	2.087,00	22.913,00	25.000,00	112,47	25.112,47
5	<b>SUB - TOTAL TIERRA DEL FUEGO</b>	<b>39.715,00</b>	<b>122.721,00</b>	<b>162.436,00</b>	<b>402,11</b>	<b>162.838,11</b>
<b>TUCUMAN</b>						
001	RODRIGUEZ PRADOS, RAFAEL	4.290,00	6.077,50	10.367,50	46,74	10.414,24
002	DOMINGO DE JESUS, SILVIA	1.720,00	2.580,00	4.300,00	19,38	4.319,38
003	ZANOTTA, RAUL OSCAR	3.443,50	8.587,50	12.031,00	410,46	12.441,46
004	GUERRERO, RAUL R.	3.125,00	6.250,00	9.375,00	257,39	9.632,39
005	MORENO CARBAJAL, DORIAN L.	3.444,00	6.314,00	9.758,00	12,58	9.770,58
006	PALOMINO, MARIA BEATRIZ DEL V.	3.570,00	7.145,00	10.715,00	48,29	10.763,29
007	BELLIDO, OMAR G.	3.240,00	6.508,50	9.748,50	12,58	9.761,08
008	ARMAS, ERNESTO C	3.570,00	8.930,00	12.500,00	463,70	12.963,70
009	SERRA GRAIF, EDGARDO R.	3.570,00	8.037,50	11.607,50	14,90	11.622,40
010	SERRA GRAIFF, MARIA I.	3.078,00	6.681,00	9.759,00	12,58	9.771,58
011	PALACIOS, VICTOR A.	3.125,00	6.250,00	9.375,00	319,73	9.694,73
012	OVEJERO, LILIANA C.	3.570,00	8.037,50	11.607,50	14,90	11.622,40
013	AMHED ISSA, JOSE LENCINA R.	3.570,00	8.335,00	11.905,00	15,29	11.920,29
014	TURBAY, HUGO C.	3.570,00	8.335,00	11.905,00	15,29	11.920,29
015	ALLEGRUCCHI, JOSE V.	3.570,00	6.842,50	10.412,50	13,35	10.425,85
016	KRESSELER, JOSE A.	2.142,00	3.037,50	5.179,50	6,68	5.186,18
017	TORIBIO, LUIS G.	5.950,00	19.050,00	25.000,00	16,06	25.016,06
018	RODRIGUEZ MUERDA, ANTONIO	5.950,00	19.050,00	25.000,00	16,06	25.016,06
019	WILINSKI, JOSE L.	6.250,00	18.750,00	25.000,00	260,19	25.260,19

## DEUDORES PRESTAMOS VIGENTES

ANEXO II-1

Expte.	Provincia/Beneficiario	Activo Corriente	Activo No Corriente	Capital Adeudado	Intereses Devengados al 31-12-98	Total Prestamos Vigentes
020	ALBARRACIN, HUGO M.	6.250,00	18.750,00	25.000,00	260,19	25.260,19
021	CAMBERA, ANTONIO F.	6.250,00	18.750,00	25.000,00	260,19	25.260,19
022	LITZMAN, MIGUEL ROHEMER	2.975,00	22.025,00	25.000,00	16,06	25.016,06
22	<b>SUB - TOTAL TUCUMAN</b>	<b>86.222,50</b>	<b>224.323,50</b>	<b>310.546,00</b>	<b>2.512,60</b>	<b>313.058,60</b>
1177	<b>TOTAL PAIS</b>	<b>4.447.402,50</b>	<b>10.817.934,00</b>	<b>15.265.336,50</b>	<b>162.346,58</b>	<b>15.427.683,08</b>

NOTA:(\*) DESEMBOLSOS PENDIENTES DEBITO BANCO \$ 51.250

NOTA: (\*\*) EL TOTAL DE INTERESES A DEVENGAR ES DE \$2.007.827,39

## DEUDORES MOROSOS

ANEXO II-2

Expte.	Provincia/Beneficiario	Capital Adeudado	Intereses Devengados al 31-12-98	TOTAL PRESTAMOS Morosos
	<b>BUENOS AIRES</b>			
001	GARCIA, NESTOR LUIS	1.250,00	195,00	1.445,00
003	MIGUEL ALFREDO R.	835,00	358,00	1.193,00
006	JARAMILLO HECTOR R.	-	80,40	80,40
080	CAVIGLIA Y TELLARINI S.C.A.	1.040,00	244,00	1.284,00
089	MIEL EXPORT SRL	-	80,40	80,40
092	AGESTA, ANGEL C.	-	80,40	80,40
099	HEMMINGSSEN ENRIQUE	-	418,10	418,10
102	ARRIOLA, GUSTAVO H.	-	235,80	235,80
105	SERRANO, JOSE M. DE J.	-	80,40	80,40
<b>9</b>	<b>SUB - TOTAL BUENOS AIRES</b>	<b>3.125,00</b>	<b>1.772,50</b>	<b>4.897,50</b>
	<b>CATAMARCA</b>			
001	PLAZA DANIEL V. Y OTROS	6.250,00	493,00	6.743,00
003	RUEDA M.D., RAMOS J.C. Y OTROS	6.250,00	663,00	6.913,00
004	CORDOBA JESUS AMADOR	6.240,00	1.776,00	8.016,00
005	ALVAREZ VENTURA HECTOR	694,00	112,00	806,00
006	RODRIGUEZ DE CACERES N.	16.560,00	1.723,00	18.283,00
007	CASARUBBIA JOSE RAMON	15.625,00	1.763,00	17.388,00
009	ORTIZ MELEAN VERONICA	8.125,00	509,00	8.634,00
011	JAIS DE HEREDIA ERNESTINA	575,00	1.522,00	2.097,00
012	MORENO JOSE AMADO	969,00	249,00	1.218,00
014	VILLAGRA BENITEZ, ANA B.	781,00	65,00	846,00
016	CORDOBA HECTOR O.	1.250,00	579,00	1.829,00
017	DIEZ MANUEL A.	580,00	55,00	635,00
018	HANSEN Y CIA. SRL	3.440,00	704,59	4.144,59
019	ROJAS VICTORIA A.	956,00	582,00	1.538,00
023	CARRIZO PEDRO N.	937,00	709,00	1.646,00
026	MOYA CARLOS M.	1.760,00	1.269,00	3.029,00
027	CHAYLE RICARDO O.	655,00	453,00	1.108,00
028	SARACHO SIMON E.R.	-	31,00	31,00
030	GIORDANI RUBEN J.	-	327,00	327,00
033	MOLINA, LUIS S.	-	383,00	383,00
035	FIGUEROA, SILVIA DEL V.	-	85,96	85,96
037	VARGAS JOSE F.	-	84,00	84,00
039	BRIZUELA FATIMA DEL VALLE	-	161,00	161,00
040	FILLAFANE JULIO N.	-	385,00	385,00
041	MARASSO A. Y MARCELO	-	161,00	161,00
<b>25</b>	<b>SUB - TOTAL CATAMARCA</b>	<b>71.647,00</b>	<b>14.844,55</b>	<b>86.491,55</b>
	<b>CORDOBA</b>			
004	ROVEDA CARLOS H.	3.750,00	707,00	4.457,00

## DEUDORES MOROSOS

## ANEXO II-2

Expte.	Provincia/Beneficiario	Capital Adeudado	Intereses Devengados al 31-12-98	TOTAL PRESTAMOS Morosos
006	PLATE R.D.	3.840,00	735,00	4.575,00
012	PIVETTA, OSCAR PEDRO	385,00	90,00	475,00
013	URTASUN, SATURNINO A. Y OTROS	700,00	654,00	1.354,00
016	JURI, VICTOR RENE	2.000,00	1.077,00	3.077,00
017	DUCKWITZ, ARNALDO M.	-	948,00	948,00
021	AGUILAR R.C.	-	965,00	965,00
023	DEL PILAR ROMERO, M.A.	1.190,00	307,00	1.497,00
024	PELTZER, DANIEL CEFERINO S.	2.083,00	488,00	2.571,00
026	SUAREZ CRISTINA E.	945,00	186,00	1.131,00
030	BERNARDI CELSO J.	-	161,00	161,00
032	DEBARD, ADRIAN MARCOS	-	161,00	161,00
036	TORASSO, DANIEL ALBERTO	-	1.431,00	1.431,00
040	BERGAGNA NOBERTO A.	-	557,00	557,00
041	MARANETTO, ALDO Y NANCY	-	490,00	490,00
045	ZANET HUGO R.	-	986,00	986,00
047	LOPEZ GERARDO A.	-	309,00	309,00
048	GIRIBALDI JUAN A.	-	373,00	373,00
<b>18</b>	<b>SUB - TOTAL CORDOBA</b>	<b>14.893,00</b>	<b>10.625,00</b>	<b>25.518,00</b>
	<b>CORRIENTES</b>			
004	MOSAICOS BOZZI SRL	1.571,00	300,00	1.871,00
005	GONZALEZ GINES N.	4.012,00	819,00	4.831,00
008	VILA VILLALBA AGUSTIN M.	1.667,00	325,00	1.992,00
011	BOGDANOWICZ EMILIANA P.	1.668,00	290,00	1.958,00
012	MAIDANA, ANDRES	444,00	83,00	527,00
013	SILVA, ASUCENA B.	2.083,00	407,00	2.490,00
015	NATO, FRANCISCO S.	556,00	97,00	653,00
017	FAVA, ANGELICA A.	2.087,00	493,00	2.580,00
019	LIESEGANG RICARDO A.	625,00	72,00	697,00
020	TOLEDO CARLOS A.	-	938,00	938,00
022	SOSA, ANTONIA	2.668,00	278,00	2.946,00
023	CASCHAK, ADOLFO	833,00	179,00	1.012,00
027	MARTINEZ, JOSE N.	2.087,00	1.416,00	3.503,00
029	HIDALGO, MABEL	-	1.967,00	1.967,00
034	DOMINICI HUGO	710,00	483,00	1.193,00
041	FOUILLER, HECTOR F.O.	2.087,00	970,00	3.057,00
042	OCAMPO, CARLOS R.	4.170,00	954,00	5.124,00
046	BILLORDO, HECTOR M.	-	479,00	479,00
047	DOMINGUEZ, MARIO R.	-	970,00	970,00
053	BARRICHI, EDGARDO A.	2.666,00	316,00	2.982,00
054	DURAN, JUAN A.	-	1.442,00	1.442,00
057	GARCIA FERMIN	-	970,00	970,00
058	PONA ADOLFO	-	444,00	444,00



## DEUDORES MOROSOS

## ANEXO II-2

Expte.	Provincia/Beneficiario	Capital Adeudado	Intereses Devengados al 31-12-98	TOTAL PRESTAMOS Morosos
059	ALCAJE, DAVID	-	97,00	97,00
061	CESARIO J.L. Y M.M.	-	531,00	531,00
062	KARLEN RAUL A.	-	1.400,00	1.400,00
064	BATTESTIN GASPAR V.	-	515,00	515,00
068	GORRITI NAVID O.	-	77,00	77,00
069	LUCENA VICTOR	-	906,00	906,00
070	SANDOVAL VICTOR H.	-	129,00	129,00
072	OLIVERA HUGO G.	-	157,00	157,00
073	MACHUCA JORGE A.	-	1.003,00	1.003,00
074	PANDO RAUL O.	-	961,00	961,00
076	AGUIRRE JUAN	-	51,00	51,00
078	LOPEZ PEREYRA DONALD	-	1.003,00	1.003,00
082	SILVA MARCELO A.	-	265,00	265,00
<b>36</b>	<b>SUB - TOTAL CORRIENTES</b>	<b>29.934,00</b>	<b>21.787,00</b>	<b>51.721,00</b>
	<b>CHACO</b>			
004	BORFITZ GUSTAVO	10.713,00	2.425,00	13.138,00
012	IÑIGUEZ FERNANDO C.	1.382,00	129,00	1.511,00
022	AMERI, MONICA CRISTINA	300,00	267,00	567,00
023	DUARTE HUGO B.	6.250,00	2.595,00	8.845,00
025	AGUIRRE CARMEN B.	6.950,00	3.226,00	10.176,00
026	GUTIERREZ DE CANTERO M.	2.220,00	641,00	2.861,00
028	MONTENEGRO ARCANGEL	200,00	196,00	396,00
035	RIVERO RODOLFO	200,00	194,00	394,00
039	STACUL ANTONIO JOSE	17.471,00	262,00	17.733,00
042	MICHELI, RAUL FLORENCIO	2.775,00	607,00	3.382,00
043	HARISPE, PABLO JAVIER	4.150,00	2.765,00	6.915,00
052	CURI, JORGE EDUARDO	-	327,00	327,00
055	GARRIDO, SECUNDINO	-	65,00	65,00
056	JARA RAMON S.	278,00	758,00	1.036,00
057	GRAMAJO H.A.	-	161,00	161,00
058	VAZQUEZ H.H.	-	51,00	51,00
061	BERTONCINI JOSE R.	-	332,00	332,00
067	CASTELLA, JOSE ANGEL	-	95,00	95,00
074	KOBERSTEIN OLGA	-	327,00	327,00
079	MACIEL CARLOS A.	-	154,00	154,00
086	SANCHEZ RAMON DE LA ROSA	-	137,00	137,00
087	CENTURION G.S.	-	104,00	104,00
088	VILLALBA JUAN	-	64,00	64,00
090	GONZALEZ AFONSO O.	-	357,00	357,00
091	MARTINEZ F.M.	-	515,00	515,00
<b>25</b>	<b>SUB - TOTAL CHACO</b>	<b>52.889,00</b>	<b>16.754,00</b>	<b>69.643,00</b>







## DEUDORES MOROSOS

## ANEXO II-2

Expte.	Provincia/Beneficiario	Capital Adeudado	Intereses Devengados al 31-12-98	TOTAL PRESTAMOS Morosos
	<b>CHUBUT</b>			
011	CARESTIA CLAUDIO	676,00	100,00	776,00
012	SOSA MARTA I.	1.352,00	252,00	1.604,00
018	ASCORTI JOSE L.	1.167,00	270,00	1.437,00
019	GONZALEZ NORMA G.	465,00	114,00	579,00
020	CALDERERO, RAUL CONRADO	2.351,00	1.183,00	3.534,00
024	FUENTES, INOCENCIO RAMON	-	93,00	93,00
032	FUENTES, LUIS RUFINO	3.285,00	655,00	3.940,00
035	GOMEZ CASTAÑON JORGE R.	-	1.158,00	1.158,00
039	BLANCO FRANCISCO A.	-	938,00	938,00
041	BENZ ANA LIDIA	-	209,00	209,00
043	DELGADO HECTOR E.	830,00	279,00	1.109,00
050	CINTAS, ANDRES	2.432,00	40,00	2.472,00
057	CONTRERAS ERNESTO	-	161,00	161,00
060	VEGA SUSANA B.	700,00	149,00	849,00
061	CARRAZA MARCELO E.	-	493,00	493,00
064	VALENTI, HECTOR OMAR	-	1.798,00	1.798,00
065	AQUILES ALBERTO	-	1.406,00	1.406,00
071	AMATURI GABRIEL E.	-	1.753,00	1.753,00
076	FERNANDEZ, ELIDA EDITH	-	254,00	254,00
078	LUNARDINI, JUAN	-	643,00	643,00
079	FERRARO, OLGA GRISELDA	-	161,00	161,00
080	MINUCCI RAUL H.	-	155,00	155,00
081	PAZ MARCOLA S.	-	482,00	482,00
089	MOLINERO JUAN J.	-	643,00	643,00
090	JIMENEZ AGUILERA E.H.	-	161,00	161,00
099	HARO RUIZ IRMA G.	-	582,00	582,00
103	BARRIENTOS HUGO A.	-	157,00	157,00
104	CASAS JOSE H.	-	437,00	437,00
<b>28</b>	<b>SUB - TOTAL CHUBUT</b>	<b>13.258,00</b>	<b>14.726,00</b>	<b>27.984,00</b>
	<b>ENTRE RIOS</b>			
008	CANTONDEBAT ATILIO M.A.	6.660,00	686,00	7.346,00
023	CORONEL ELSA PICART O.	1.250,00	268,00	1.518,00
026	MONTI RAUL A.	833,00	164,00	997,00
028	HEBERLEIN, ADOLFO A.	1.333,00	253,00	1.586,00
032	CORREA, RAUL R.	1.795,00	493,00	2.288,00
033	AHUMADA, JOSE L.	1.335,00	300,00	1.635,00
034	SCHROEDER, FRANCISCO R.	4.170,00	929,00	5.099,00
035	VALENTINO, MONICA A.	1.335,00	300,00	1.635,00
036	ESTABLECIMIENTO SAN ROQUE SRL	2.087,00	488,00	2.575,00
037	CELIZ JULIO C.	1.280,00	30,00	1.310,00




## DEUDORES MOROSOS

## ANEXO II-2

Expte.	Provincia/Beneficiario	Capital Adeudado	Intereses Devengados al 31-12-98	TOTAL PRESTAMOS Morosos
047	MINATTA ROBERTO J.	2.500,00	589,00	3.089,00
050	FERNANDEZ ARNESTO, JUAN C.	4.166,00	848,00	5.014,00
052	MARTINEZ VICTOR B.	1.250,00	293,00	1.543,00
072	GIORDAN, EFRAIN G.	-	304,00	304,00
077	MANSO, GLORIA A.	-	987,00	987,00
078	SCLAVI, AMERICO A.	-	949,00	949,00
079	FOCHESATTO, DIANA M.	-	395,00	395,00
081	NANI, RUBEN E.	-	98,00	98,00
084	SCHENEITER, RICARDO E.	-	835,00	835,00
085	COLOMBO, EDUARDO J.R.	-	304,00	304,00
087	CODURI, JUAN M.	-	395,00	395,00
091	KARST, JORGE S.	-	316,00	316,00
097	LANDA, MANUEL A.	-	1.832,00	1.832,00
098	MOULINS, HUGO E.	-	314,00	314,00
101	KARST, ARNOLDO V.	-	314,00	314,00
107	YELPO ERNESTO	-	477,00	477,00
108	CHAPARRO JUAN C.	1.000,00	158,00	1.158,00
112	SOSA JOSE F.	-	197,00	197,00
123	ESTEVECORENA JUANA	-	153,00	153,00
133	LANGE JULIO	-	621,00	621,00
<b>30</b>	<b>SUB - TOTAL ENTRE RIOS</b>	<b>30.994,00</b>	<b>14.290,00</b>	<b>45.284,00</b>
	<b>FORMOSA</b>			
001	GAVIOLA, JUAN CARLOS	2.500,00	785,00	3.285,00
002	MARTIN OSCAR D.	5.360,00	2.565,00	7.925,00
003	CASTILLO, BENJAMIN	1.666,00	318,00	1.984,00
004	MEDINA ROSARIO	8.332,00	3.506,00	11.838,00
005	LEDESMA, JUAN CARLOS	1.333,00	300,00	1.633,00
006	ROJAS ELIDA L.	6.332,00	3.008,00	9.340,00
007	EL AHMED, RUBEN A.	3.470,00	647,00	4.117,00
009	MARTINEZ ENRIQUE D.	4.370,00	601,00	4.971,00
011	JAUREGUI JULIAN	2.576,00	661,00	3.237,00
013	FLEITAS OMAR	8.340,00	3.042,00	11.382,00
015	HELBLING GUILLERMO H.	6.665,00	587,00	7.252,00
016	CESPEDES MARIANO	1.668,00	801,00	2.469,00
017	GILBERT EDUARDO J.	2.085,00	366,00	2.451,00
020	DOMINGUEZ ADRIAN	8.000,00	592,27	8.592,27
021	CRUZ MARTINA	1.125,00	261,00	1.386,00
022	SIAN, GILBERTO	2.083,00	437,00	2.520,00
023	MORINIGO DE ZAPATA A.	1.334,00	886,00	2.220,00
024	SERVIN CELSA L.	5.336,00	454,00	5.790,00
026	SILVA DE GAVIOLI, MARI G.	667,00	130,00	797,00
027	FLEITA EPILFANIO	888,00	546,00	1.434,00

## LINEA 900

313



## DEUDORES MOROSOS

## ANEXO II-2

Expte.	Provincia/Beneficiario	Capital Adeudado	Intereses Devengados al 31-12-98	TOTAL PRESTAMOS Morosos
030	DONEGANI CAROLINA	1.875,00	143,00	2.018,00
031	GROSSKLAUS, ANA MARIA	2.083,00	1.431,00	3.514,00
033	PAROLA ROLANDO	555,00	1.395,00	1.950,00
035	DEFAGOT, VIVIANA	-	477,00	477,00
041	OLMEDO, CARLOS SUNILDO	-	833,00	833,00
042	CIAN CARLOS	-	954,00	954,00
046	SALINAS, RITA	-	970,00	970,00
047	VALDEZ, HECTOR ARNALDO	-	256,00	256,00
048	BENITEZ PABLO A.	-	462,00	462,00
049	BORDON DAMASO	-	1.266,00	1.266,00
050	ESPINOZA EDGAR R.	-	407,00	407,00
<b>31</b>	<b>SUB - TOTAL FORMOSA</b>	<b>78.643,00</b>	<b>29.087,27</b>	<b>107.730,27</b>
	<b>JUJUY</b>			
019	CASANOVA EDUARDO	2.250,00	222,00	2.472,00
020	CHIOZA DANIEL F.	347,00	71,00	418,00
023	ESPINOZA CARLOS A.	680,00	53,00	733,00
024	MARTINEZ E.A.	6.235,00	3.590,00	9.825,00
026	DIAZ DE BARRIENTOS, L.DEL V.	1.181,00	154,00	1.335,00
027	GONZALEZ ENRIQUE	1.440,00	1.357,00	2.797,00
028	CACERES, ALCIDES	-	441,00	441,00
029	SIERRA, ENRIQUE E.	3.575,00	948,00	4.523,00
030	GALARZA, HECTOR B.	2.000,00	515,00	2.515,00
031	TORREZ PERALTA	1.628,00	-	1.628,00
032	SANTA CRUZ CARLOS R.	7.000,00	264,00	7.264,00
035	IBAJA BUDIA FELIPE	1.564,00	-	1.564,00
<b>12</b>	<b>SUB - TOTAL JUJUY</b>	<b>27.900,00</b>	<b>7.615,00</b>	<b>35.515,00</b>
	<b>LA PAMPA</b>			
001	PAGELLA, GRACIELA INES	458,00	38,00	496,00
002	FERNANDEZ RICARDO A.	4.166,00	844,00	5.010,00
005	BOCOY, JOSE MARIO	-	263,00	263,00
006	ARRIETA NESTOR R.	2.281,00	329,00	2.610,00
008	PAJON OFELIA Y.	2.068,00	143,00	2.211,00
012	PASCUAL, RUBEN ENRIQUE	2.667,00	300,00	2.967,00
013	RAUSCH, FABIO E.	500,00	908,00	1.408,00
014	GOMEZ HUGO R.	-	679,00	679,00
031	ANSELMI, ANTONIO A.	-	965,00	965,00
038	VLEK, MARIO OSCAR	-	772,00	772,00
041	BRUM NESTOR F.	-	196,00	196,00
042	MONSALVO, ALBINO	1.667,00	191,00	1.858,00
044	SCHULMEISTER, YAMIL	2.667,00	300,00	2.967,00

## DEUDORES MOROSOS

## ANEXO II-2

Expte.	Provincia/Beneficiario	Capital Adeudado	Intereses Devengados al 31-12-98	TOTAL PRESTAMOS Morosos
068	ALVAREZ, CORA INES	-	297,00	297,00
070	VIGORITO CAMET, MARCOS H.	-	314,00	314,00
076	NIKOLAUS, OSCAR M.	-	156,00	156,00
078	SCHONHOFF, NESTOR F.	-	276,00	276,00
081	GARCIA, BRUNO OSCAR	-	785,00	785,00
082	JORGOVAN, MILAN	-	488,00	488,00
083	DE LA IGLESIA OMAR J.	-	493,00	493,00
<b>20</b>	<b>SUB - TOTAL LA PAMPA</b>	<b>16.474,00</b>	<b>8.737,00</b>	<b>25.211,00</b>
	<b>LA RIOJA</b>			
002	REYES BLANCA R.	4.983,00	567,00	5.550,00
003	TADEO M.T.- SANCHEZ M.A.	6.650,00	2.121,00	8.771,00
004	APPIOLAZA JUAN J.	687,00	62,00	749,00
006	NAVEDA ANTONIO R.	332,00	29,00	361,00
007	AMAYA LUIS A.S.	3.125,00	736,00	3.861,00
009	VERGNE SERGIO Y OTROS	2.082,00	254,00	2.336,00
012	BUSTAMANTE RAMON O.	6.240,00	1.200,00	7.440,00
013	PEÑALOZA ENRIQUE M.	8.320,00	2.127,00	10.447,00
014	ZABALZA MARCOS P.	4.140,00	1.914,00	6.054,00
015	GENOCCHIO WALTER F.B.	8.332,00	1.667,00	9.999,00
016	REYNOSO CARLOS I.	640,00	113,00	753,00
017	SILVA MARCELA I.	2.080,00	366,00	2.446,00
020	MORETA RAMON C.	5.552,00	1.150,00	6.702,00
021	BAZAN, HUMBERTO	-	949,00	949,00
022	OLIVA CARLOS M.	925,00	206,00	1.131,00
023	VILLAFANE MIGUEL R.	675,00	327,00	1.002,00
024	DOMINGUEZ, LUIS A.	1.870,00	420,00	2.290,00
025	FERNANDEZ DOMINGA A.	1.170,00	256,00	1.426,00
026	LASA HUGO L.	2.760,00	617,00	3.377,00
029	DAVILA CRUZ, CARLOS H.	-	472,00	472,00
030	MONTIVERO, M.A. Y MARTINEZ O.	-	488,00	488,00
033	FLORES FELIPE D.	-	116,00	116,00
034	TOLEDO HECTOR A.	-	410,00	410,00
035	VARAS DORA P.	-	327,00	327,00
036	AVILA ANGEL M.	-	161,00	161,00
037	GOYOCHEA OMAR F.	-	153,00	153,00
<b>26</b>	<b>SUB - TOTAL LA RIOJA</b>	<b>60.563,00</b>	<b>17.208,00</b>	<b>77.771,00</b>
	<b>MENDOZA</b>			
002	JURICICH JUAN M.	-	424,20	424,20
006	GARCIA, JUAN CARLOS	1.625,00	288,49	1.913,49
009	CONTRERAS JORGE A.	1.666,00	-	1.666,00



## DEUDORES MOROSOS

## ANEXO II-2

Expte.	Provincia/Beneficiario	Capital Adeudado	Intereses Devengados al 31-12-98	TOTAL PRESTAMOS Morosos
012	AGUINAGA JUAN C.	8.336,00	1.759,67	10.095,67
018	MAIDUB BEATRIZ D.	1.250,00	97,56	1.347,56
020	CAPERON ROBERTO F.	4.614,00	948,03	5.562,03
023	GRIVARELLO OSVALDO L.	-	1.081,48	1.081,48
024	VACCARO ALBERTO J.	500,00	54,68	554,68
025	CAPERON, CARLOS RAMON	-	771,60	771,60
026	CORTIJO, PABLO BERNABE	-	980,94	980,94
030	BERTRAMINO, JUAN CARLOS	-	292,67	292,67
031	VELOZO, AGUSTIN A.	-	385,80	385,80
032	MASCARELL, WALTER J.	-	295,89	295,89
034	OLGUIN, MARIO A.	-	394,52	394,52
035	GIL, CEFERINO N.	-	373,32	373,32
<b>15</b>	<b>SUB - TOTAL MENDOZA</b>	<b>17.991,00</b>	<b>8.148,85</b>	<b>26.139,85</b>
	<b>MISIONES</b>			
001	THOMAS, EDUARDO	1.250,00	215,00	1.465,00
002	DZIKOSKI HILARIO	1.080,00	169,00	1.249,00
006	ARANDA, JULIA CRISTINA	660,00	118,00	778,00
008	KISIEL, BORIS	430,00	80,00	510,00
009	LEGUIZAMON ANASTACIO S.R.	800,00	62,00	862,00
011	MARCZEWSKI, M.Y OTROS	2.100,00	401,00	2.501,00
018	PRODUCT.ORGANICOS DE MIS.SRL	2.100,00	369,00	2.469,00
021	VALDEZ, JUAN J.D.L.	600,00	117,00	717,00
023	MADEZAR SRL	4.000,00	1.870,00	5.870,00
025	ERNST, ANTONIO D.	-	477,00	477,00
037	NAVARRO, ROLANDO S.	2.000,00	1.945,00	3.945,00
047	VILLAFALIA EDUARDO J.O.	-	323,00	323,00
<b>12</b>	<b>SUB - TOTAL MISIONES</b>	<b>15.020,00</b>	<b>6.146,00</b>	<b>21.166,00</b>
	<b>NEUQUEN</b>			
001	CHAURES, ANGEL ALBERTO	-	306,00	306,00
004	ALTAMIRANO, JUAN DEL C.	2.285,41	-	2.285,41
005	COFRE CATALAN J.E.	1.002,22	127,00	1.129,22
006	MARTIN HECTOR E.	-	154,00	154,00
020	SANDOVAL JUAN A.	1.000,00	296,00	1.296,00
021	FLORES P.E.	6.249,00	1.298,00	7.547,00
022	COFRE JOSE M.	2.513,00	98,00	2.611,00
023	SAENZ HERNAN S.	5.000,00	652,00	5.652,00
024	GUZMAN AGUZZI PATRICIA	5.715,00	983,00	6.698,00
025	QUINTAS RUBEN D.	4.404,00	357,00	4.761,00
026	MAURI RICARDO A.	5.715,00	978,00	6.693,00
027	ARMENDARIZ EDUARDO A.	4.484,00	357,00	4.841,00

## DEUDORES MOROSOS

ANEXO II-2

Expte.	Provincia/Beneficiario	Capital Adeudado	Intereses Devengados al 31-12-98	TOTAL PRESTAMOS Morosos
028	SALA GISELA F.	4.987,00	357,00	5.344,00
029	ROUSSILLO JOEL	4.942,00	357,00	5.299,00
030	GARCIA MARCELO	4.300,00	357,00	4.657,00
031	RIOS JULIO R.	2.612,00	155,00	2.767,00
032	JADRA JOSE M.	2.936,00	98,00	3.034,00
033	ELIZONDO JOSE R.	5.000,00	946,00	5.946,00
034	SOTO SERGIO L.	3.651,00	218,00	3.869,00
035	BLOTTO FERMIN J.	5.715,00	538,00	6.253,00
041	ZAPATA JUAN C.	-	154,00	154,00
044	MOMBELLO, EDUARDO H.	3.897,00	54,79	3.951,79
046	VITALE OSVALDO L.	2.000,00	449,00	2.449,00
048	MER, JUAN PABLO	8.463,00	1.266,00	9.729,00
050	QUIROGA MARADEY SILVANA N.	1.333,00	304,00	1.637,00
051	ROZAS, MERCEDES R.	1.500,00	693,00	2.193,00
054	FERRI, MARIA LAURA	-	84,00	84,00
058	FAUNDEZ RIFFO ELEDINA	-	338,00	338,00
<b>28</b>	<b>SUB - TOTAL NEUQUEN</b>	<b>89.703,63</b>	<b>11.974,79</b>	<b>101.678,42</b>
	<b>RIO NEGRO</b>			
018	SARITZU RAUL	-	488,00	488,00
<b>1</b>	<b>SUB - TOTAL RIO NEGRO</b>	<b>-</b>	<b>488,00</b>	<b>488,00</b>
	<b>SALTA</b>			
001	RIVAS OROZCO DE ARIAS	4.052,00	336,00	4.388,00
002	JAKULICA GUILLERMO	7.140,00	832,00	7.972,00
003	PERERA QUINTANA DE LAMAS, S.	1.340,00	194,00	1.534,00
005	KRILOV DE PAZ EUGENIA	7.000,00	1.248,00	8.248,00
009	DURAN CORNEJO CARLOS M.	1.730,00	424,00	2.154,00
011	CORVALAN RAUL R.	2.025,00	320,00	2.345,00
012	REARTES RUBEN - CORONEL JUAN	4.200,00	2.323,00	6.523,00
013	URIBURU JORGE A.	1.080,00	-	1.080,00
015	CANELO, RAMON A.	2.710,00	348,00	3.058,00
018	CISNERO ROSA I.	7.150,00	3.560,00	10.710,00
019	FLORES, EUGENIO	1.140,00	260,00	1.400,00
020	MARRUPE, OSCAR A.	720,00	-	720,00
021	FIGUEROA SERGIO G.	1.205,00	62,00	1.267,00
022	AQUINO ELSA M.	4.200,00	924,00	5.124,00
023	FEDERICO, B. Y FEDERICO, NORA	2.000,00	458,00	2.458,00
024	VAZQUEZ, R. Y SALVATIERRA, H.	1.080,00	35,84	1.115,84
026	DAROUICHE, F. Y OTROS	3.570,00	841,00	4.411,00
027	CARLEVARIS OMAR G.	2.530,00	1.413,00	3.943,00
029	MOCCHI MARIO R.	2.015,00	718,00	2.733,00

## DEUDORES MOROSOS

ANEXO II-2

Expte.	Provincia/Beneficiario	Capital Adeudado	Intereses Devengados al 31-12-98	TOTAL PRESTAMOS Morosos
031	LEAL, JULIO ALCADIO	852,00	196,00	1.048,00
041	POMA RENE	3.000,00	2.003,00	5.003,00
042	DI MARCO OSCAR R.	1.625,00	385,00	2.010,00
044	ZANARINI JUAN C.	2.500,00	439,00	2.939,00
045	ALVARADO CANDIDO E.	850,00	279,00	1.129,00
050	MURUA, OSVALDO A.	3.350,00	789,00	4.139,00
051	MARTINEZ BAVESTRELLO, R.	2.080,00	493,00	2.573,00
052	FERNANDEZ, MATIAS F.	1.600,00	316,00	1.916,00
061	FERNANDEZ, ROBERTO A.	-	488,00	488,00
066	ZACARIAS CARDOZO	-	127,00	127,00
067	DEL VALLE CABRERA, H.G.	-	493,00	493,00
078	GRINBERG, MARIA L.	-	343,00	343,00
082	ALVAREZ, GUSTAVO	-	316,00	316,00
083	FERNANDEZ ACEVEDO, R.D.	1.330,00	316,00	1.646,00
084	YACUN, ROBERTO DANIEL	1.330,00	316,00	1.646,00
085	ESCUDERO, HUGO RENE	1.330,00	316,00	1.646,00
086	BRAVO, JUAN CARLOS	1.330,00	316,00	1.646,00
087	PAULI, ROBERTO DANIEL	1.330,00	316,00	1.646,00
088	ESCUDERO R.A.	1.330,00	316,00	1.646,00
089	SERRA DURVAL N.	1.330,00	316,00	1.646,00
090	ZALAZAR F.R.	1.330,00	316,00	1.646,00
093	ALVAREZ MIGUEL A.	-	314,00	314,00
094	TALIO RAMON L.	-	314,00	314,00
095	BRAVO SERGIO M.	361,50	-	361,50
096	GALLARDO LUIS M.	-	156,00	156,00
099	AMARILLA NILDA	1.330,00	304,00	1.634,00
100	QUINTELA, ANGELICA	-	158,00	158,00
102	PATAGUA OSCAR A.	-	105,00	105,00
105	FERREYRA PEDRO F.	-	105,00	105,00
113	RIGAU JULIO C.	-	113,00	113,00
158	ORQUERA HECTOR R.	-	106,00	106,00
162	CARMELO SEGUNDO	-	107,00	107,00
164	REYES DE VELASTIQUI, BERTA E.	-	158,00	158,00
187	GOROSTIAGUE, MARTIN	-	138,00	138,00
188	CANCINO, SERGIO O.	-	153,00	153,00
191	RODRIGUEZ JULIO R.	-	981,00	981,00
192	SORIA SERGIO R.	-	429,00	429,00
194	CELIS MARTIN G.	-	488,00	488,00
197	HUERTA PACIFICO M.	-	158,00	158,00
202	GOMEZ NORMA RAQUEL	-	156,00	156,00
259	NAVARRO JOSE A.	-	154,00	154,00
261	QUIROGA ROQUE F.	-	49,00	49,00
263	BISCEGLIA JORGE R.	-	351,00	351,00
264	CASO FRANCISCO	-	156,00	156,00



## DEUDORES MOROSOS

## ANEXO II-2

Expte.	Provincia/Beneficiario	Capital Adeudado	Intereses Devengados al 31-12-98	TOTAL PRESTAMOS Morosos
273	ROMANO GUEMES E.M.	-	97,00	97,00
279	BURGOS CESAR A.	-	296,00	296,00
281	MALDONADO NESTOR	-	155,00	155,00
283	MALDONADO MIGUEL A.	-	142,00	142,00
<b>67</b>	<b>SUB - TOTAL SALTA</b>	<b>85.075,50</b>	<b>29.334,84</b>	<b>114.410,34</b>
	<b>SANTA CRUZ</b>			
007	DURR, MAXIMO J.	-	946,00	946,00
009	DEL VALLE RECIO, MARIA J.	2.087,00	2.492,00	4.579,00
017	SILVA JOSE R.	-	985,00	985,00
018	GONZALEZ HECTOR R.	-	415,00	415,00
<b>4</b>	<b>SUB - TOTAL SANTA CRUZ</b>	<b>2.087,00</b>	<b>4.838,00</b>	<b>6.925,00</b>
	<b>SAN JUAN</b>			
001	RODRIGUEZ, EDUARDO	6.341,69	1.167,97	7.509,66
003	SANCHEZ, MIGUEL Y OTRO	4.166,00	1.901,79	6.067,79
007	GARCIA ROJAS, ANGEL P.	5.000,00	564,18	5.564,18
009	PESADO SEGUI, JOSE MANUEL	4.166,00	268,76	4.434,76
010	ELIZONDO, ANTONIO NICOLAS	2.087,00	983,19	3.070,19
011	MARTIN, PEDRO LUIS	1.851,32	863,96	2.715,28
012	GRAFFIGNA, EDUARDO S.	708,54	-	708,54
014	SUAREZ, MANUEL ERNESTO	1.678,42	345,47	2.023,89
015	BAL MAR SRL	1.023,66	597,19	1.620,85
019	PRATO, CLAUDIA ELISA	1.893,50	105,47	1.998,97
020	RODRIGUEZ, ALDO SALVADOR	-	1.122,78	1.122,78
021	CARMONA, JUAN MIGUEL	-	90,62	90,62
023	COZ, DEMETRIO JOSE	3.574,00	596,78	4.170,78
024	ALE, ALFREDO	-	449,76	449,76
026	CONSCOR SRL	2.237,00	1.454,98	3.691,98
028	GUERRERO, ARMANDO R.	-	533,34	533,34
030	BARBIERI,, ANDRES PEDRO	-	565,78	565,78
031	PETRAHORSE S.A.	-	516,90	516,90
034	SASTRE, FERNANDO ADOLFO	-	54,89	54,89
036	MEGLIOLI, HUGO ALFREDO	-	883,87	883,87
038	YANZON BISSO, JORGE R.	-	995,92	995,92
039	DIAZ, ALFREDO Y OTRO	-	417,90	417,90
040	MARELLI, RAMON ALFREDO	-	526,85	526,85
041	CARDOZO, ROMULO	-	402,52	402,52
044	CEDRA, MARIO ADOLFO	-	519,01	519,01
045	MEZZABOTTA, MARIA EUGENIA	-	475,43	475,43
047	OLIVA, RICARDO	-	369,86	369,86
				-

## LINEA 900

## DEUDORES MOROSOS

## ANEXO II-2

Expte.	Provincia/Beneficiario	Capital Adeudado	Intereses Devengados al 31-12-98	TOTAL PRESTAMOS Morosos
27	<b>SUB TOTAL SAN JUAN</b>	<b>34.727,13</b>	<b>16.775,17</b>	<b>51.502,30</b>
				-
	<b>SAN LUIS</b>			-
003	BERMEJO, JUAN ANTONIO	-	1.866,12	1.866,12
004	DAKOFF, ROMINA	-	739,72	739,72
007	FARIAS, JOSE MERCEDES	1.250,00	554,37	1.804,37
009	FERRER, MIGUEL ANGEL	1.250,00	519,63	1.769,63
011	LUJAN, FRANCO ADRIEL	-	189,65	189,65
013	MARTINEZ, NESTOR LEOPOLDO	2.500,00	1.139,89	3.639,89
014	PASCUET, OSCAR ERNESTO	2.993,15	946,37	3.939,52
016	WORONKO, MIGUEL ANGEL	-	372,58	372,58
017	ANDRADA, CARLOS ENRIQUE	4.273,87	681,26	4.955,13
019	VILLAREAL, YVAN ALBERTO	-	148,51	148,51
020	TORINO, DOMINGO ANTONIO	-	145,10	145,10
023	AMAYA, OSCAR DARIO	-	148,51	148,51
024	DEGLIUOMINI, EDUARDO	435,08	-	435,08
025	SCOPELLITTI, MARIO DIEGO	-	1.943,12	1.943,12
027	PEREZ, LEONARDO ARIEL	1.250,00	519,63	1.769,63
028	RICHARD, ALFONSO EUGENIO	5.000,00	1.298,09	6.298,09
032	SILVERA, GABRIELA DEL VALLE	207,91	-	207,91
				-
17	<b>SUB TOTAL SAN LUIS</b>	<b>19.160,01</b>	<b>11.212,55</b>	<b>30.372,56</b>
				-
	<b>SANTA FE</b>			-
001	RIVIOLO, HERALDO F.	1.334,00	23,65	1.357,65
005	SEGHEZZI, HUGO ALFREDO	200,00	592,80	792,80
006	LEHMANN, RITA NOEMI	11.550,00	2.055,96	13.605,96
007	BRAIDOT, RAUL	4.000,00	475,50	4.475,50
008	ZECHIN, OLECIO	6.250,00	756,32	7.006,32
009	REGONAT, ORESTE	5.335,98	741,07	6.077,05
010	MARTINEZ, NESTOR	6.250,00	749,82	6.999,82
011	SCARPIN, AROLDI	6.250,00	740,29	6.990,29
012	DOLZANI, ALFREDO	6.326,46	737,86	7.064,32
013	BERGERO, HORACIO MISNERI	-	29,95	29,95
016	BASSI, NESTOR MARIO	-	627,51	627,51
020	VISCAY, OSCAR HAROLD	5.556,00	1.814,00	7.370,00
023	RESTOVICH, MIGUEL JUAN	3.084,00	1.749,00	4.833,00
025	BAIS ALDO R.	-	1.293,00	1.293,00
026	VILLARREAL, NORMA NELIDA	3.334,00	1.061,31	4.395,31
028	BERTEI-BERTEI	-	70,00	70,00
029	MARCOMINI MARIO	-	70,00	70,00
030	AMELA, JOSE LUIS	-	1.016,37	1.016,37
031	CENCI, RICARDO RAMON	-	931,32	931,32
032	CENCI FRANCO	-	1.015,89	1.015,89

## DEUDORES MOROSOS

## ANEXO II-2

Expte.	Provincia/Beneficiario	Capital Adeudado	Intereses Devengados al 31-12-98	TOTAL PRESTAMOS Morosos
033	PUNET, ORLANDO EDUARDO	-	1.016,37	1.016,37
035	DELAGADO, EDITH MIRIAM	-	306,68	306,68
036	SANCHEZ, MARCELO DARIO	-	338,11	338,11
040	BONINO, ROSA CLARA Y OTRO	-	59,00	59,00
043	ONEGLIA, JUAN CARLOS	-	171,00	171,00
047	SULIGOY, JOSE LUIS	-	582,00	582,00
048	CASTILLO, ANTONIO OSCAR	-	136,13	136,13
054	BARONI, SERGIO ROQUE	-	330,00	330,00
<b>74</b>	<b>SUB - TOTAL SANTA FE</b>	<b>59.470,44</b>	<b>19.490,91</b>	<b>78.961,35</b>
	<b>SANTIAGO DEL ESTERO</b>			
004	ALONSO, ENRIQUE R.	-	244,08	244,08
005	BARRERA, RAUL B. Y OTROS	2.905,00	408,31	3.313,31
006	REICHERT, JORGE G.	16.600,00	2.181,40	18.781,40
007	VINCIGUERRA, RAUL N.	16.600,00	3.180,00	19.780,00
008	POLONI, ELVIRA M.	3.412,00	1.239,85	4.651,85
009	CARRERAS, JULIO A.	1.043,00	3.188,03	4.231,03
010	LEDESMA, CARLOS A.	12.420,00	1.867,59	14.287,59
011	PAZ, EDUARDO	1.200,00	56,31	1.256,31
013	CAMPINI MIKKELSEN, M.	16.600,00	3.168,00	19.768,00
014	PAZ, MARIO HUMBERTO	11.730,00	1.976,20	13.706,20
016	SAMEZ, JOSE ANGEL	-	115,34	115,34
018	LOPEZ, JUAN CARLOS	3.569,85	737,30	4.307,15
019	CHEBLE, RICARDO A.	-	1.184,10	1.184,10
022	CESPEDES, NELIDA B. G. DE	3.320,00	1.083,99	4.403,99
024	MAILLIER, JOSE MARIA	13.332,00	1.057,67	14.389,67
025	GOMEZ, JUAN R.	13.380,00	1.160,47	14.540,47
026	FERRARI, JORGE LUIS	4.750,00	1.525,03	6.275,03
028	UÑATES, ADELINO O.	4.668,00	881,05	5.549,05
029	LAGOS, ALBA G.	8.330,00	1.855,76	10.185,76
030	CUEVAS, JOSE RAMON	8.330,00	2.470,88	10.800,88
033	JOZAME DOLEA, GUSTAVO A.	3.190,00	678,24	3.868,24
034	PERALTA, RODOLFO E.	-	1.921,10	1.921,10
035	ABATE, MIGUEL ANGEL	8.400,00	2.549,97	10.949,97
036	PAEZ, PASCUAL H.	475,00	838,74	1.313,74
038	SALOMON, ANA MARIA	-	462,97	462,97
039	LAZARTE, JULIO CESAR	555,00	195,58	750,58
040	CABO DE VILA, CARLOS M.	1.090,00	329,80	1.419,80
041	PERALTA, FELICIANO	7.000,00	818,73	7.818,73
042	PERALTA, DAMIAN S.F.	-	949,53	949,53
043	MUSSI, ALBERTO	-	593,82	593,82
044	RIOS, OMAR A.	-	1.887,78	1.887,78

## DEUDORES MOROSOS

ANEXO II-2

Expte.	Provincia/Beneficiario	Capital Adeudado	Intereses Devengados al 31-12-98	TOTAL PRESTAMOS Morosos
045	GEREZ, ALBERTO	-	575,29	575,29
047	GOMEZ MANUEL C.	-	949,00	949,00
049	ESPECHE, GUSTAVO A.	-	56,02	56,02
050	SOTO DE IABÑEZ, ANA M.	-	45,43	45,43
051	ASTRADA, EDGARDO Y OTRA	-	578,27	578,27
052	SUAREZ, AMERICO Y OTRO	-	308,41	308,41
053	AMADO, ANGEL ALBERTO	-	48,16	48,16
055	PEREZ NURI, CARLOS H.	843,00	959,14	1.802,14
056	PONCE, OSCAR ANTONIO	-	653,79	653,79
057	CORONEL, EDUARDO	-	57,65	57,65
058	VILLAREAL, SILVIA A.	-	1.316,68	1.316,68
<b>42</b>	<b>SUB - TOTAL SANTIAGO DEL ESTERO</b>	<b>163.742,85</b>	<b>46.355,46</b>	<b>210.098,31</b>
	<b>TIERRA DEL FUEGO</b>			
001	BELTRAME, ADOLFO JORGE	582,70	2,00	584,70
002	GIRO, GUSTAVO ADOLFO	834,69	279,00	1.113,69
007	CAMPOS, NESTOR JOSE	-	571,59	571,59
012	STAFFIERI, CLAUDIO CARLOS	-	493,00	493,00
<b>4</b>	<b>SUB TOTAL TIERRA DEL FUEGO</b>	<b>1.417,39</b>	<b>1.345,59</b>	<b>2.762,98</b>
	<b>TUCUMAN</b>			
005	MORENO CARBAJAL, DORIAN L.	1.148,00	232,95	1.380,95
007	BELLIDO, OMAR GUSTAVO	1.350,00	366,22	1.716,22
008	ARMAS, ERNESTO CESAREO	-	1.075,87	1.075,87
009	SERRA GRAIF, EDGARDO R.	297,50	64,87	362,37
010	SERRA GRAIFF, MARIA ISABEL	256,50	47,63	304,13
011	PALACIOS, VICTOR AVELINO	3.125,00	69,14	3.194,14
012	OVEJERO, LILIANA CECILIA	892,50	631,87	1.524,37
014	TURBAY, HUGO CESAR	595,00	560,77	1.155,77
017	TORIBIO, LUIS GERARDO	-	224,53	224,53
018	RODRIGUEZ MUERDA, ANTONIO	-	607,94	607,94
019	WILINSKI, JOSE LUIS	-	1.058,00	1.058,00
022	LITZMAN, MIGUEL ROHEMER	-	95,19	95,19
<b>12</b>	<b>SUB TOTAL TUCUMAN</b>	<b>7.664,50</b>	<b>5.034,98</b>	<b>12.699,48</b>
<b>563</b>	<b>TOTAL PAIS</b>	<b>896.379,45</b>	<b>318.591,46</b>	<b>1.214.970,91</b>

## LINEA 900

322

## DEUDORES GESTION JUDICIAL

ANEXO II-3

Expte.	Provincia/Beneficiario	Capital Adeudado	Intereses Devengados al 31-12-98	Total Prestamos Gest. Judicial
	<b>CATAMARCA</b>			
008	CORNEJO CARLOS H.	24.166,00	1.936,13	26.102,13
<b>1</b>	<b>SUB TOTAL CATAMARCA</b>	<b>24.166,00</b>	<b>1.936,13</b>	<b>26.102,13</b>
	<b>CHUBUT</b>			
002	ARRATIVE GILBERTO	10.000,00	952,00	10.952,00
004	OSUNA N.R.	11.109,00	1.080,15	12.189,15
013	REUS VILA, ANTONIO	23.000,00	2.950,55	25.950,55
015	ARRUA, ANTONIO D.	25.000,00	3.658,97	28.658,97
016	RAMIREZ, SILVIA E.	22.935,00	1.944,68	24.879,68
017	CHIAPPERO OSCAR L.	24.726,00	4.421,87	29.147,87
021	DIAZ CARLOS G.	25.000,00	1.116,77	26.116,77
049	COLOS MIGUEL ANGEL	19.942,00	1.375,68	21.317,68
<b>8</b>	<b>SUB TOTAL CHUBUT</b>	<b>161.712,00</b>	<b>17.500,66</b>	<b>179.212,66</b>
	<b>CORDOBA</b>			
002	PISANI R.E.	19.000,00	1.571,93	20.571,93
<b>1</b>	<b>SUB - TOTAL CORDOBA</b>	<b>19.000,00</b>	<b>1.571,93</b>	<b>20.571,93</b>
	<b>CORRIENTES</b>			
018	GIORGI O.	25.000,00	1.300,19	26.300,19
032	LOPEZ SANTIAGO E.	25.000,00	2.741,77	27.741,77
035	ESQUIVEL CECILIO	24.000,00	2.257,20	26.257,20
<b>3</b>	<b>SUB - TOTAL CORRIENTES</b>	<b>74.000,00</b>	<b>6.299,16</b>	<b>80.299,16</b>
	<b>LA PAMPA</b>			
010	BERGONZI L.A.	10.000,00	977,35	10.977,35
016	BERTOLONI G.	7.950,00	1.149,05	9.099,05
<b>2</b>	<b>SUB - TOTAL LA PAMPA</b>	<b>17.950,00</b>	<b>2.126,40</b>	<b>20.076,40</b>
	<b>LA RIOJA</b>			
005	MORENO C.D.	25.000,00	3.089,32	28.089,32
008	NUÑEZ J.G.	22.918,00	1.958,74	24.876,74
<b>2</b>	<b>SUB - TOTAL LA RIOJA</b>	<b>47.918,00</b>	<b>5.048,06</b>	<b>52.966,06</b>
	<b>MENDOZA</b>			
004	REINOSO S.	25.000,00	4.088,38	29.088,38
013	AGUINAGA E.L.	24.683,00	2.326,63	27.009,63
027	GIULIDORI E.E.	20.000,00	1.437,11	21.437,11
<b>3</b>	<b>SUB - TOTAL MENDOZA</b>	<b>69.683,00</b>	<b>7.852,12</b>	<b>77.535,12</b>

## DEUDORES GESTION JUDICIAL

ANEXO II-3

Expte.	Provincia/Beneficiario	Capital Adeudado	Intereses Devengados al 31-12-98	Total Prestamos Gest. Judicial
	<b>MISIONES</b>			
012	MORALES A.W.	25.000,00	2.856,96	27.856,96
013	GOMEZ R.D.	8.000,00	889,32	8.889,32
014	DAMIAN A.	25.000,00	3.283,17	28.283,17
<b>3</b>	<b>SUB - TOTAL MISIONES</b>	<b>58.000,00</b>	<b>7.029,45</b>	<b>65.029,45</b>
	<b>NEUQUEN</b>			
002	MAQUILLAN LUIS	8.000,00	947,14	8.947,14
013	RODRIGUEZ CARLOS J.	24.000,00	1.933,00	25.933,00
015	LIBERATORE J.R.	8.000,00	665,93	8.665,93
016	TRETIK JUAN C.	8.000,00	773,31	8.773,31
018	ALVAREZ CARRASCO U.O.	8.000,00	874,57	8.874,57
047	SAEZ HERNAN	15.000,00	1.717,09	16.717,09
049	SANGIULIANO, DOMINGO F.	7.700,00	581,09	8.281,09
<b>7</b>	<b>SUB TOTAL NEUQUEN</b>	<b>78.700,00</b>	<b>7.492,13</b>	<b>86.192,13</b>
	<b>RIO NEGRO</b>			
021	GRIPPO EDUARDO A.	8.000,00	189,13	8.189,13
<b>1</b>	<b>SUB - TOTAL RIO NEGRO</b>	<b>8.000,00</b>	<b>189,13</b>	<b>8.189,13</b>
<b>31</b>	<b>TOTAL PAIS</b>	<b>559.129,00</b>	<b>57.045,17</b>	<b>616.174,17</b>

ESTADO DE SITUACION ECONOMICO FINANCIERO  
 LINEA 950 - CFI - FFI AL 31 DE DICIEMBRE DE 1998  
 -Cifras en Dolares Estadounidenses-

<b>ACTIVO</b>		<b>PASIVO</b>	
<b>ACTIVO CORRIENTE</b>		<b>PASIVO CORRIENTE</b>	
<b>CREDITOS</b>		-NO EXISTE	-
-DEUDORES PRESTAMOS VIGENTES. ANEXO I	146.545,00	<b>PASIVO NO CORRIENTE</b>	
-DEUDORES MOROSOS. ANEXO II	-	-NO EXISTE	-
-DEUDORES EN GESTION JUDICIAL. ANEXO III	-	<b>TOTAL DEL PASIVO</b>	
-INTERESES DEVENGADOS.( ANEXO I, II, III)	<u>39.319,03</u>		185.864,03
-PREVISION DEUDORES INCOBRABLES. NOTA I	(2.930,90)	<b>PATRIMONIO NETO</b>	
-DESEMBOLSOS PEND.DEBITO DE BANCO	538.000,00	<b>CAPITAL AFECTADO:</b>	
<b>TOTAL DEL ACTIVO CORRIENTE</b>	<u>720.933,13</u>	-FONDOS APLICADOS	4.710.116,11
		-RESULTADOS ECONOMICOS NO REALIZADOS	39.319,03
		-FONDOS PENDS.DE APLIC.	538.000,00
<b>ACTIVO NO CORRIENTE</b>			
<b>CREDITOS</b>		<b>RESULTADOS ACUMULADOS</b>	
-DEUDORES PRESTAMOS VIGENTES. ANEXO I	4.573.183,00	-RESULTADOS EJERCICIOS ANTERIORES	(84.782,67)
-PREVISION DEUDORES INCOBRABLES. NOTA I	(91.463,66)	<b>RESULTADOS DEL EJERCICIO</b>	<u>5.202.652,47</u>
<b>TOTAL DEL ACTIVO NO CORRIENTE</b>	<u>4.481.719,34</u>	<b>TOTAL PATRIMONIO NETO</b>	<u>5.202.652,47</u>
		<b>TOTAL</b>	<u>5.202.652,47</u>

**FONDO FEDERAL DE INVERSIONES****OPERATORIA 950****ESTADO DE RESULTADOS****AL 31/12/98**

-Cifras en Dolares Estadounidenses-

**I- INGRESOS**

INTERESES GANADOS PRESTAMOS	9.611,89
-----------------------------	----------

**II- EGRESOS**

PREVISION DEUDORES INCOBRABLES	(94.394,56)
--------------------------------	-------------

**RESULTADOS DEL EJERCICIO (PERDIDA)**

	<u>(84.782,67)</u>
--	--------------------



**FONDO FEDERAL DE INVERSIONES****OPERATORIA 950****NOTAS A LOS ESTADOS CONTABLES****AL 31/12/98****-Cifras en Dolares Estadounidenses-**

**NOTA I** La previsión para incobrables al 31-12-98 se constituye mediante el siguiente procedimiento:

2% Ds.Vs.Prestamos Vigentes ( Cte.)	2.930,90	
		2.930,90
2% Ds.Vs.Prestamos Vigentes ( No Cte.)		91.463,66
<b>TOTAL PREVISION</b>		<b>94.394,56</b>

## DEUDORES PRESTAMOS VIGENTES

ANEXO II-1

Expte.	Provincia/Beneficiario	Activo Corriente	Activo No Corriente	Capital Adeudado	Intereses Devengados al 31-12-98	Total Prestamos Vigentes
	<b>CATAMARCA</b>					
001	GUERRERO, JUAN Y OTROS		7.500,00	7.500,00	82,04	7.582,04
002	SECO, TERESA ANGELICA	2.507,00	17.493,00	20.000,00	90,10	20.090,10
003	PERNASETTI DE BLAS, OLGA B.		47.876,00	47.876,00	215,42	48.091,42
004	HADDAD DE HEREDIA, MIRTA M.	1.700,00	48.300,00	50.000,00	224,90	50.224,90
005	CANO MAXIMO G.		50.000,00	50.000,00	73,53	50.073,53
<b>5</b>	<b>SUB - TOTAL CATAMARCA</b>	<b>4.207,00</b>	<b>171.169,00</b>	<b>175.376,00</b>	<b>685,99</b>	<b>176.061,99</b>
	<b>CORDOBA</b>					
003	ARIONI, MARCELO N.		25.000,00	25.000,00	409,77	25.409,77
004	MANZANEL, OSCAR A.		31.125,00	31.125,00	378,58	31.503,58
005	MILANESIO, RICARDO A.		18.000,00	18.000,00	11,74	18.011,74
006	CAZZOLA, DIEGO E.		20.000,00	20.000,00	287,61	20.287,61
<b>4</b>	<b>SUB - TOTAL CORDOBA</b>		<b>94.125,00</b>	<b>94.125,00</b>	<b>1.087,71</b>	<b>95.212,71</b>
	<b>CORRIENTES</b>					
002	MONTENEGRO, OMAR C.	2.600,00	5.400,00	8.000,00	165,76	8.165,76
005	PATINO, EXEQUEL M.		8.000,00	8.000,00	10,27	8.010,27
006	AYALA, RAMON O.		8.000,00	8.000,00	10,26	8.010,26
007	CANTEROS, FRANCISCO A.	4.000,00	8.000,00	12.000,00	85,09	12.085,09
008	CASTRO, SARA E. Y OTRO		18.000,00	18.000,00	305,26	18.305,26
009	GIORGIO, ENZO J. Y OTRO		8.000,00	8.000,00	116,99	8.116,99
010	SILVA, RICARDO O.	2.100,00	22.900,00	25.000,00	349,08	25.349,08
011	RIOS, CARLOS A.		50.000,00	50.000,00	407,49	50.407,49
012	BENITEZ, NESTOR A.		50.000,00	50.000,00	64,45	50.064,45
014	ESCALANTE, FABIAN N.		50.000,00	50.000,00	64,45	50.064,45
015	VOLPI, WALTER N.		50.000,00	50.000,00	64,45	50.064,45
016	NUNEZ DE OLIVERA, ALVINO		25.000,00	25.000,00	95,49	25.095,49
017	BARELL, DAVID A.		50.000,00	50.000,00	64,45	50.064,45
018	RAMIREZ, ROMULO A.		50.000,00	50.000,00	305,60	50.305,60
021	KANNEMANN, TEODORO M.		50.000,00	50.000,00	173,88	50.173,88
022	MONTIEL, JUAN A.		20.000,00	20.000,00	25,74	20.025,74
023	ZONE, FOLRO D.	12.500,00	37.500,00	50.000,00	155,72	50.155,72
025	AVALOS, ROBERTO		15.000,00	15.000,00	169,72	15.169,72
026	MIÑO, ADRIAN B.		25.000,00	25.000,00	32,13	25.032,13
027	PADOAN, LAURA L.		20.000,00	20.000,00	25,74	20.025,74
028	VILLAGRA DE ENRIQUE, BLANCA A.		50.000,00	50.000,00	76,60	50.076,60
029	VICINI, HECTOR O.	2.000,00	6.000,00	8.000,00	14,36	8.014,36
030	MOREYRA, JULIO R.		8.000,00	8.000,00	15,71	8.015,71
031	ALVAREZ, GRACIELA DEL CARMEN		25.000,00	25.000,00	44,47	25.044,47
032	ESCOBAR, CECILIO A.		50.000,00	50.000,00	145,34	50.145,34
034	LAMAS, JOSE A.	3.330,00	38.670,00	40.000,00	111,67	40.111,67
036	CANTEROS, JULIO S.		25.000,00	25.000,00	49,30	25.049,30
<b>27</b>	<b>SUB - TOTAL CORRIENTES</b>	<b>26.530,00</b>	<b>771.470,00</b>	<b>798.000,00</b>	<b>3.149,48</b>	<b>801.149,48</b>
	<b>CHACO</b>					
001	MORENO, MARIO ALBERTO		25.000,00	25.000,00	305,25	25.305,25
002	ALONSO, CARLOS RAMON		25.000,00	25.000,00	176,79	25.176,79
004	VELAZCO, RITO ALBERTO	1.060,00	6.940,00	8.000,00	35,90	8.035,90
005	ALVAREZ, REINALDO CESAR		25.000,00	25.000,00	205,63	25.205,63
007	AGOSTO, SIXTO LEANDRO		25.000,00	25.000,00	112,45	25.112,45

## DEUDORES PRESTAMOS VIGENTES

ANEXO II-1

Expte.	Provincia/Beneficiario	Activo Corriente	Activo No Corriente	Capital Adeudado	Intereses Devengados al 31-12-98	Total Prestamos Vigentes
008	JENSEN, GUSTAVO ADRIAN		10.000,00	10.000,00	44,71	10.044,71
010	ZURLO, ALICIA MABEL		25.000,00	25.000,00	112,45	25.112,45
011	DUBOIS, EUGENIO FEDERICO		20.000,00	20.000,00	90,10	20.090,10
012	BENITEZ, RAMON ROBERTO Y OTRO		8.000,00	8.000,00	35,90	8.035,90
013	ESTRADA, JOSE LEOPOLDO	604,00	6.896,00	7.500,00	33,87	7.533,87
014	GOMEZ, MARIA DEL ROSARIO	3.402,00	14.598,00	18.000,00	81,29	18.081,29
015	LANGE, EDMUNDO DANTES		24.334,00	24.334,00	143,59	24.477,59
016	OJEDA, EPIFANIA		10.000,00	10.000,00	61,24	10.061,24
017	RAYLEF, FELIPE HUMBERTO		18.945,00	18.945,00	50,87	18.995,87
018	MEZA, ROBERTO FABIAN		8.000,00	8.000,00	29,13	8.029,13
019	STACUL, ANTONIO JOSE		21.471,00	21.471,00	28,75	21.499,75
020	ESPINOSA, GERARDO JESUS		50.000,00	50.000,00	98,25	50.098,25
021	WIRSCH, MARIA ADELIA		24.382,00	24.382,00	73,31	24.455,31
022	GALARZA, ADOLFO ANTONIO		15.000,00	15.000,00	45,05	15.045,05
024	PAVON, MONICA GRACIELA		20.000,00	20.000,00	60,03	20.060,03
<b>20</b>	<b>SUB - TOTAL CHACO</b>	<b>5.066,00</b>	<b>383.566,00</b>	<b>388.632,00</b>	<b>1.824,57</b>	<b>390.456,57</b>
	<b>CHUBUT</b>					
001	SANDALIA, GERARDO JORGE	2.006,00	5.994,00	8.000,00	35,90	8.035,90
003	MONTERO, OSCAR EDUARDO		24.890,00	24.890,00	290,00	25.180,00
005	GIANNANDREA, LUIS ANGEL		25.000,00	25.000,00	89,62	25.089,62
007	CAYUPIL, VICENTE RAYMUNDO	2.219,00	15.781,00	18.000,00	27,34	18.027,34
<b>4</b>	<b>SUB - TOTAL CHUBUT</b>	<b>4.225,00</b>	<b>71.665,00</b>	<b>75.890,00</b>	<b>442,86</b>	<b>76.332,86</b>
	<b>ENTRE RIOS</b>					
001	BOF, OSVALDO R.	830,00	9.170,00	10.000,00	109,21	10.109,21
002	ALTINGER, EDUARDO R.	3.400,00	16.600,00	20.000,00	218,97	20.218,97
003	SCHIMIDT, EDMUNDO D.		25.000,00	25.000,00	675,36	25.675,36
004	LETROYE, LOURDES A		12.000,00	12.000,00	347,63	12.347,63
005	DEL HUERTO VOLTOLINI, SILVINA		11.000,00	11.000,00	285,16	11.285,16
006	GENRE BERT, OSVALDO E.		14.000,00	14.000,00	388,98	14.388,98
007	CISLAGHI, ANGEL O.		8.000,00	8.000,00	25,66	8.025,66
008	HERERA, JORGE A.	2.100,00	22.900,00	25.000,00	464,35	25.464,35
009	MEDINA, PEDRO L.	1.000,00	5.000,00	6.000,00	65,41	6.065,41
010	BELZA, OSCAR R.		25.000,00	25.000,00	432,00	25.432,00
011	GOMEZ, MIRIAM V.		25.000,00	25.000,00	637,00	25.637,00
012	GASTIAZORO, DARDO E.		8.000,00	8.000,00	84,95	8.084,95
013	SANTAGELO, HECTOR A.	650,00	7.350,00	8.000,00	120,72	8.120,72
014	FEIL, HUGO N.		25.000,00	25.000,00	315,00	25.315,00
015	LORENZO, CARLOS D.		25.000,00	25.000,00	192,84	25.192,84
016	DENING, HECTOR		25.000,00	25.000,00	112,45	25.112,45
017	BASSO, ELPIDO R.		25.000,00	25.000,00	304,55	25.304,55
018	SAVINO, NELIDA E.		25.000,00	25.000,00	290,52	25.290,52
020	MASINE, EDUARDO A.		25.000,00	25.000,00	257,53	25.257,53
021	AQUINO, JOSE L.		8.000,00	8.000,00	71,19	8.071,19
022	GIMANEZ, RAMON E.		25.000,00	25.000,00	26,82	25.026,82
023	MARTINO, ENRIQUE Y OTRO		8.000,00	8.000,00	24,04	8.024,04
024	BARRIOS, JORGE N.		7.000,00	7.000,00	46,50	7.046,50
025	LOPEZ, JORGE R.R.	660,00	7.340,00	8.000,00	16,71	8.016,71
027	DAVEZAC, MARCELINO F.		25.000,00	25.000,00	75,36	25.075,36
028	LACAZE, CLAUDIO F.		8.000,00	8.000,00	25,78	8.025,78
030	KARG, ALBERTO B.		8.000,00	8.000,00	23,37	8.023,37
031	GONZALEZ, JOSE D.		8.000,00	8.000,00	22,86	8.022,86

## DEUDORES PRESTAMOS VIGENTES

ANEXO II-1

Expte.	Provincia/Beneficiario	Activo Corriente	Activo No Corriente	Capital Adeudado	Intereses Devengados al 31-12-98	Total Prestamos Vigentes
032	LECHINNI, ELBA C.E.		8.000,00	8.000,00	25,78	8.025,78
034	HEBERLEIN, ADOLFO A.		16.000,00	16.000,00	20,28	16.020,28
035	BIKKESBAKKER, CARLOS		15.000,00	15.000,00	33,93	15.033,93
037	SCHROEDER, FRANCISCO R.		38.000,00	38.000,00	12,23	38.012,23
039	MANSO, GLORIA A.		50.000,00	50.000,00	14,35	50.014,35
040	COLOMBO, EDUARDO J.R.		16.000,00	16.000,00	21,12	16.021,12
<b>34</b>	<b>SUB - TOTAL ENTRE RIOS</b>	<b>8.640,00</b>	<b>586.360,00</b>	<b>595.000,00</b>	<b>5.788,61</b>	<b>600.788,61</b>
	<b>FORMOSA</b>					
001	COSOLETO, JUAN CARLOS		25.000,00	25.000,00	305,94	25.305,94
003	RIGONATTO, CESAR RAUL		45.000,00	45.000,00	333,26	45.333,26
004	JALIFE DE ALDO, FUTIN MARIAN		6.500,00	6.500,00	8,32	6.508,32
006	FERRRERO, JULIO CESAR		25.000,00	25.000,00	16,06	25.016,06
008	SALOMON, RESQUIN BOGADO		50.000,00	50.000,00	128,77	50.128,77
010	VILLALVA, MAMERTO		50.000,00	50.000,00	75,14	50.075,14
011	AGUAYO, LEONCIO Y DARIO		20.000,00	20.000,00	64,50	20.064,50
<b>7</b>	<b>SUB - TOTAL FORMOSA</b>	<b>-</b>	<b>221.500,00</b>	<b>221.500,00</b>	<b>932,00</b>	<b>222.432,00</b>
	<b>JUJUY</b>					
001	MAMANI, FAUSTINO		20.928,00	20.928,00	408,31	21.336,31
<b>1</b>	<b>SUB - TOTAL JUJUY</b>	<b>-</b>	<b>20.928,00</b>	<b>20.928,00</b>	<b>408,31</b>	<b>21.336,31</b>
	<b>LA PAMPA</b>					
001	HERRLEIN, ELIO HERNAN		20.000,00	20.000,00	193,03	20.193,03
005	ETCHART, JORGE FERNANDO		25.000,00	25.000,00	670,58	25.670,58
007	GOMEZ, JULIO HORACIO		5.000,00	5.000,00	53,59	5.053,59
010	FERNANDEZ, CLAUDIO ABEL		8.000,00	8.000,00	133,77	8.133,77
011	MAITA, ALEJANDRO CARLOS		8.000,00	8.000,00	133,77	8.133,77
012	MONSALVO, LUIS ENRIQUE		8.000,00	8.000,00	61,86	8.061,86
013	SARAVIA, MARIO ESTEBAN (*)		10.000,00	10.000,00	-	10.000,00
017	PEREZ, FABIAN MARIO		13.000,00	13.000,00	239,79	13.239,79
018	GOMEZ, MARIO MARCELO		8.000,00	8.000,00	169,87	8.169,87
019	RASILLA, HECTOR DANIEL		25.000,00	25.000,00	300,30	25.300,30
020	URREGA, CASIMIRO OMAR		10.000,00	10.000,00	165,23	10.165,23
021	DHERS, VERONICA PATRICIA		8.000,00	8.000,00	60,08	8.060,08
022	RACK, HECTOR RENE		8.000,00	8.000,00	70,32	8.070,32
023	SANSO, JAVIER CLAUDIO		14.000,00	14.000,00	294,54	14.294,54
024	ROCHETTI LEANDRO		28.900,00	28.900,00	396,87	29.296,87
025	TRUSKALO, JOSE		20.000,00	20.000,00	454,85	20.454,85
026	KEHLER, RAMIRO ALBERTO		5.000,00	5.000,00	44,09	5.044,09
027	HERLEIN, HUGO MATIAS		25.000,00	25.000,00	493,45	25.493,45
028	TAMAME, CARLOS MIGUEL		8.000,00	8.000,00	171,74	8.171,74
029	CUCO, RODOLFO SEBASTIAN		8.000,00	8.000,00	147,72	8.147,72
030	MANDRINI, JUAN CARLOS		6.000,00	6.000,00	127,67	6.127,67
032	WUNDERLICH, JULIO ERNESTO		8.000,00	8.000,00	73,88	8.073,88
033	FERNANDEZ ORSI, RICARDO A.		22.000,00	22.000,00	202,88	22.202,88
034	WEINBERGER, GRACIELA N. (*)		25.000,00	25.000,00	-	25.000,00
035	SOLER, PATRICIO JAVIER		8.000,00	8.000,00	156,00	8.156,00
040	VALDERRAMA, NELSON HARALDO		50.000,00	50.000,00	386,06	50.386,06
041	SORIA ROSAS, ROSANA ELIZABETH		8.000,00	8.000,00	87,43	8.087,43
042	HOLZMAN, PEDRO OSCAR		8.000,00	8.000,00	25,76	8.025,76
043	HOURS, MARIO DANIEL		8.000,00	8.000,00	63,43	8.063,43

## DEUDORES PRESTAMOS VIGENTES

ANEXO II-1

Expte.	Provincia/Beneficiario	Activo Corriente	Activo No Corriente	Capital Adeudado	Intereses Devengados al 31-12-98	Total Prestamos Vigentes
044	THEMTHAM, EDUARDO RUBEN		10.000,00	10.000,00	72,94	10.072,94
045	ARGUELLO, DELFO PEDRO (*)		8.000,00	8.000,00	-	8.000,00
046	ALCORTA, WALTER VICTOR (*)		25.000,00	25.000,00	-	25.000,00
048	RIVAS, JOSE ANTONIO		8.000,00	8.000,00	24,00	8.024,00
049	GONZALEZ, RAUL OSCAR		8.000,00	8.000,00	48,00	8.048,00
051	LEMES, EZQUIEL		15.000,00	15.000,00	90,07	15.090,07
052	SIMON, JORGE RAUL		8.000,00	8.000,00	60,08	8.060,08
053	SCHOLLER, LORIVAL ENRIQUE		8.000,00	8.000,00	60,00	8.060,00
055	VIRGILI, H. C. Y OTRO (*)		20.000,00	20.000,00	-	20.000,00
056	AROSTIGUICHAR, RUBEN DARIO (*)		10.000,00	10.000,00	-	10.000,00
39	<b>SUB - TOTAL LA PAMPA</b>	-	<b>527.900,00</b>	<b>527.900,00</b>	<b>5.733,64</b>	<b>533.633,64</b>
	<b>LA RIOJA</b>					
001	AVILA, MARIA Y OTRO	896,00	7.104,00	8.000,00	1,71	8.001,71
002	MOYANO, ANTONIO DEL CARMEN	2.792,00	22.208,00	25.000,00	58,90	25.058,90
003	SALOMON, JOSE ANTONIO	710,00	24.290,00	25.000,00	32,13	25.032,13
004	FUENTES, NICOLAS DIONISIO		25.000,00	25.000,00	182,09	25.182,09
005	ZALAYA, DOMINGO	625,00	24.375,00	25.000,00	32,13	25.032,13
006	MANSILLA, OLGA DEL ROSARIO	155,00	5.845,00	6.000,00	7,74	6.007,74
007	LOBOS, JORGE V.		32.000,00	32.000,00	27,52	32.027,52
7	<b>SUB - TOTAL LA RIOJA</b>	<b>5.178,00</b>	<b>140.822,00</b>	<b>146.000,00</b>	<b>342,22</b>	<b>146.342,22</b>
	<b>MENDOZA</b>					
005	MUROS, CARLOS ALBERTO		50.000,00	50.000,00	332,34	50.332,34
1	<b>SUB - TOTAL MENDOZA</b>	-	<b>50.000,00</b>	<b>50.000,00</b>	<b>332,34</b>	<b>50.332,34</b>
	<b>MISIONES</b>					
002	DIAZ NELLY B. Y OTRO	444,00	7.556,00	8.000,00	35,90	8.035,90
003	JIMENEZ, SONIA		25.000,00	25.000,00	414,53	25.414,53
005	MULLER, MARIANA	1.330,00	6.670,00	8.000,00	40,99	8.040,99
007	VILLAGRA, JOSE	720,00	7.280,00	8.000,00	127,62	8.127,62
008	FRETE, NORMA M.	2.100,00	22.900,00	25.000,00	112,45	25.112,45
009	KURK, MIGUEL A. (*)		10.000,00	10.000,00	-	10.000,00
011	OTTO, MARIO Y OTRO		10.000,00	10.000,00	103,01	10.103,01
012	GLASER, ENO (*)		10.000,00	10.000,00	-	10.000,00
013	JOST, DELIA Z.	380,00	6.620,00	7.000,00	31,84	7.031,84
014	ARRUDA, BENICIO B.		8.000,00	8.000,00	35,90	8.035,90
015	GUNTHER, JORGE D.	4.160,00	45.840,00	50.000,00	355,89	50.355,89
016	CANO, FERNANDO E.	1.400,00	23.600,00	25.000,00	112,45	25.112,45
017	TORRES, ARMANDO A.	1.845,00	6.155,00	8.000,00	85,37	8.085,37
018	DOBEJ, CARLOS M.		25.000,00	25.000,00	171,09	25.171,09
019	LATORRE, ALEJO		25.000,00	25.000,00	273,29	25.273,29
020	LANG, CARLOS O.	6.250,00	18.750,00	25.000,00	233,85	25.233,85
021	MARQUEZ, CARMEN E.		25.000,00	25.000,00	32,13	25.032,13
022	DE LA CRUZ, CAROLINA V. (*)	660,00	7.340,00	8.000,00	-	8.000,00
023	STUCKER, RAMON	5.000,00	10.000,00	15.000,00	163,99	15.163,99
024	SEIDEL, JOSE A.		25.000,00	25.000,00	185,30	25.185,30
025	RADKE, ROBERTO A. (*)		7.000,00	7.000,00	-	7.000,00
026	AQUINO, JOSE O. (*)		8.000,00	8.000,00	-	8.000,00
027	LEIVA, EUSEBIO T.	660,00	5.340,00	6.000,00	7,74	6.007,74
028	GUTIERREZ DOS SANTOS, ADAN A. (*)	1.380,00	48.620,00	50.000,00	-	50.000,00
029	CASTRO, HECTOR (*)		25.000,00	25.000,00	-	25.000,00

## DEUDORES PRESTAMOS VIGENTES

ANEXO II-1

Expte.	Provincia/Beneficiario	Activo Corriente	Activo No Corriente	Capital Adeudado	Intereses Devengados al 31-12-98	Total Prestamos Vigentes
030	ESCALADA, MAYRA D. (*)		8.000,00	8.000,00	-	8.000,00
031	LINING, JACOBO (*)	1.500,00	16.500,00	18.000,00	-	18.000,00
032	FIGUEROA, LUIS A (*)	700,00	24.300,00	25.000,00	-	25.000,00
034	DURAN VACA, PATRICIA (*)	1.380,00	48.620,00	50.000,00	-	50.000,00
035	MAYERHOFER, ROBERTO (*)		40.000,00	40.000,00	-	40.000,00
036	COSTA, HECTOR D. (*)	220,00	7.780,00	8.000,00	-	8.000,00
037	CERIOLI, ANTONIO (*)	1.540,00	6.460,00	8.000,00	-	8.000,00
038	CASTILLO, CELSO (*)		8.000,00	8.000,00	-	8.000,00
039	BOHER, GUILLERMO	12.600,00	37.400,00	50.000,00	76,36	50.076,36
041	GUIDI, GUILLERMO (*)	5.000,00	25.000,00	30.000,00	-	30.000,00
042	SANTA CRUZ, MARIA T. (*)		18.000,00	18.000,00	-	18.000,00
<b>36</b>	<b>SUB - TOTAL MISIONES</b>	<b>49.269,00</b>	<b>659.731,00</b>	<b>709.000,00</b>	<b>2.599,71</b>	<b>711.599,71</b>
	<b>NEUQUEN</b>					
001	TORRES, ALEJANDRO EDUARDO C.		8.000,00	8.000,00	48,00	8.048,00
<b>1</b>	<b>SUB - TOTAL NEUQUEN</b>	<b>-</b>	<b>8.000,00</b>	<b>8.000,00</b>	<b>48,00</b>	<b>8.048,00</b>
	<b>RIO NEGRO</b>					
001	RODRIGUEZ, RICARDO		25.000,00	25.000,00	112,70	25.112,70
002	GUILITTA, TERESA JOSEFINA		35.000,00	35.000,00	37,94	35.037,94
<b>2</b>	<b>SUB - TOTAL RIO NEGRO</b>	<b>-</b>	<b>60.000,00</b>	<b>60.000,00</b>	<b>150,64</b>	<b>60.150,64</b>
	<b>SALTA</b>					
001	MARCUZZI ETCHEGARAY, PAMELA		25.000,00	25.000,00	324,80	25.324,80
003	VAZQUEZ, HORACIO HONORIO		30.000,00	30.000,00	360,25	30.360,25
004	DOBRUSKIN, MATIAS EUGENIO		43.000,00	43.000,00	655,03	43.655,03
005	LIQUITAY, FRANCISCO MARCOS		25.000,00	25.000,00	219,79	25.219,79
006	URIBURU CORNEJO, MARIA E.		50.000,00	50.000,00	439,59	50.439,59
007	RODRIGUEZ SOLANO, MARIA C.		50.000,00	50.000,00	64,45	50.064,45
008	BARRIOS, JUAN CARLOS		40.000,00	40.000,00	609,23	40.609,23
009	AMADO, MARIA MERCEDES		15.120,00	15.120,00	90,93	15.210,93
010	BASYLKIV, MARIO GUSTAVO		50.000,00	50.000,00	525,47	50.525,47
011	GUAYMAS, ALFREDO RAMON		35.000,00	35.000,00	127,70	35.127,70
012	PERZ, LISANDRO OSCAR		50.000,00	50.000,00	482,68	50.482,68
013	BACA, JOSE ESTEBAN		12.000,00	12.000,00	77,28	12.077,28
014	SUAREZ, AMERICO MARGARITO		8.000,00	8.000,00	17,13	8.017,13
015	ELIZALDE, JOSE ALBERTO		50.000,00	50.000,00	321,83	50.321,83
016	VILLA, CARLOS RODOLFO		7.000,00	7.000,00	15,14	7.015,14
019	RIVAS, ANTONIO NORMANDO		6.000,00	6.000,00	12,86	6.012,86
020	GASPAR, HECTOR DOMINGO		5.000,00	5.000,00	-	5.000,00
021	GUANTAY, MARCIANO HUMBERTO		3.300,00	3.300,00	7,14	3.307,14
022	CANCHI, ROGELIO		20.000,00	20.000,00	42,87	20.042,87
<b>19</b>	<b>SUB - TOTAL SALTA</b>	<b>-</b>	<b>624.420,00</b>	<b>524.420,00</b>	<b>4.394,17</b>	<b>528.814,17</b>
	<b>SANTA FE</b>					
001	FABRO, ISMAEL SEVERINO		25.000,00	25.000,00	32,13	25.032,13
002	AMHERDT, RAFAEL HUGO		25.000,00	25.000,00	32,13	25.032,13
004	LESCANO, SEGUNDO ROBERTO		22.000,00	22.000,00	28,26	22.028,26
005	FAVA, RAUL		25.000,00	25.000,00	198,53	25.198,53
007	FAVRE, RAUL FRANCISCO J.		8.000,00	8.000,00	10,26	8.010,26
008	MARCELINO, DANIEL		25.000,00	25.000,00	257,53	25.257,53

## DEUDORES PRESTAMOS VIGENTES

ANEXO II-1

Expte.	Provincia/Beneficiario	Activo Corriente	Activo No Corriente	Capital Adeudado	Intereses Devengados al 31-12-98	Total Prestamos Vigentes
018	CASTANETTO, MIGUEL A.		12.000,00	12.000,00	123,51	12.123,51
019	CRISTALDI, ROBERTO D.		8.000,00	8.000,00	82,25	8.082,25
025	MASIN, FERNANDO		13.600,00	13.600,00		13.600,00
059	ZILLY, GERMAN		8.000,00	8.000,00		8.000,00
10	<b>SUB - TOTAL SANTA FE</b>	-	<b>171.600,00</b>	<b>171.600,00</b>	<b>764,58</b>	<b>172.364,58</b>
	<b>SANTIAGO DEL ESTERO</b>					
002	ELIAS, HUMBERTO OCAR		18.900,00	18.900,00	85,35	18.985,35
1	<b>SUB - TOTAL SANTIAGO DEL ESTERO</b>	-	<b>18.900,00</b>	<b>18.900,00</b>	<b>85,35</b>	<b>18.985,35</b>
	<b>SAN JUAN</b>					
001	NA-DELO S.R.L.		25.000,00	25.000,00	112,57	25.112,57
002	NIETO, JORGE RICARDO		25.000,00	25.000,00	112,57	25.112,57
004	PERIN, BRUNO ALFREDO		25.000,00	25.000,00	130,18	25.130,18
005	BRIZUELA, JUAN H.		9.090,00	9.090,00	41,32	9.131,32
006	FIGUEROA, JOSE A.		25.000,00	25.000,00	65,35	25.065,35
007	BORCOSQUE, JORGE ALBERTO		25.000,00	25.000,00	686,13	25.686,13
009	CARRACEDO, JUAN J.		50.000,00	50.000,00	506,86	50.506,86
010	MAS, JUAN HORACIO BARBARITO		49.600,00	49.600,00	223,33	49.823,33
011	SANCHEZ, GERARDO JOAQUIN		14.152,00	14.152,00	63,72	14.215,72
012	RIVEROS, VICTOR OMAR		16.005,00	16.005,00	83,34	16.088,34
013	YANZON, MARIA LAURA		25.550,00	25.550,00	286,02	25.836,02
014	DOMINGUEZ, JOSE ARMANDO	2.110,00	6.330,00	8.440,00	120,05	8.560,05
015	GODY, RAUL ANTONIO		5.970,00	5.970,00	12,80	5.982,80
13	<b>SUB - TOTAL SAN JUAN</b>	<b>2.110,00</b>	<b>301.697,00</b>	<b>303.807,00</b>	<b>2.444,24</b>	<b>306.251,24</b>
	<b>TUCUMAN</b>					
001	IBANEZ, ADOLFO RICARDO	2.775,00	20.525,00	23.300,00	100,00	23.400,00
002	SANTIAGO, JOSE FELIX	6.250,00	18.750,00	25.000,00	868,40	25.868,40
003	NUÑO, FERNANDO	3.210,00	41.790,00	45.000,00	57,87	45.057,87
004	KOCH, GRACIELA I.	9.375,00	28.125,00	37.500,00	136,79	37.636,79
005	KERTENS, MARCELO A.	12.500,00	37.500,00	50.000,00	182,33	50.182,33
006	GARCIA FERNANDEZ, G.R.	7.210,00	21.640,00	28.850,00	105,17	28.955,17
007	JIMENEZ DE FARHAT, M.S.		50.000,00	50.000,00	150,05	50.150,05
008	CHENAUT, LUIS (*)		50.000,00	50.000,00		50.000,00
009	CASTANEDA, JUAN A. (*)		13.000,00	13.000,00		13.000,00
010	JARD. INF. CARACOL (*)		46.000,00	46.000,00		46.000,00
10	<b>SUB - TOTAL TUCUMAN</b>	<b>41.320,00</b>	<b>327.330,00</b>	<b>368.650,00</b>	<b>1.600,61</b>	<b>370.250,61</b>
241	<b>TOTAL PAIS</b>	<b>146.545,00</b>	<b>5.111.183,00</b>	<b>5.257.728,00</b>	<b>32.815,04</b>	<b>5.290.543,04</b>

NOTA:(\*) DESEMBOLSOS PENDIENTES DEBITO BANCO \$ 538.000

NOTA: (\*\*) EL TOTAL DE INTERESES A DEVENGAR ES DE \$ 932.992,51

## LINEA 950

## DEUDORES MOROSOS

## ANEXO II-2

Expte.	Provincia/Beneficiario	Capital Adeudado	Intereses Devengados al 31-12-98	TOTAL PRESTAMOS Morosos
	<b>CATAMARCA</b>			
001	GUERRERO JUAN Y OTROS		16,38	16,38
002	SECO, TERESA ANGELICA		156,97	156,97
003	PERNASETTI DE BLAS, OLGA B.		79,33	79,33
004	HADDAD DE HEREDIA, MIRTA M.		21,62	21,62
				-
<b>4</b>	<b>SUB - TOTAL CATAMARCA</b>	<b>-</b>	<b>274,30</b>	<b>274,30</b>
				-
	<b>CORRIENTES</b>			
005	PATIÑO, EXEQUEL M.		161,00	161,00
017	BARELL, DAVID A.		338,13	338,13
022	MONTIEL, JUAN A.		129,16	129,16
027	PADOAN, LAURA L.		4,29	4,29
012	BENITEZ, NESTOR A.		386,00	386,00
026	MIÑO, ADRIAN B.		129,00	129,00
				-
<b>6</b>	<b>SUB - TOTAL CORRIENTES</b>	<b>-</b>	<b>1.147,58</b>	<b>1.147,58</b>
				-
	<b>CHACO</b>			
004	VELAZCO, RITO ALBERTO		5,09	5,09
007	AGOSTO, SIXTO LEANDRO		15,86	15,86
008	JENSEN, GUSTAVO ADRIAN		61,07	61,07
010	ZURLO, ALICIA MABEL		182,30	182,30
011	DUBOIS, EUGENIO FEDERICO		34,00	34,00
014	GOMEZ, MARIA DEL ROSARIO		196,80	196,80
				-
<b>6</b>	<b>SUB - TOTAL CHACO</b>	<b>-</b>	<b>495,12</b>	<b>495,12</b>
				-
	<b>CHUBUT</b>			
001	SANDALIA, GERARDO JORGE		19,67	19,67
				-
<b>1</b>	<b>SUB - TOTAL CHUBUT</b>	<b>-</b>	<b>19,67</b>	<b>19,67</b>
				-
	<b>ENTRE RIOS</b>			
009	MEDINA, PEDRO L.		104,00	104,00
				-
<b>1</b>	<b>SUB - TOTAL ENTRE RIOS</b>	<b>-</b>	<b>104,00</b>	<b>104,00</b>
				-
	<b>LA RIOJA</b>			
001	AVILA, MARIA Y OTRO		43,10	43,10
002	MOYANO, ANTONIO DEL CARMEN		200,80	200,80
003	SALOMON, JOSE ANTONIO		172,00	172,00
006	MANSILLA, OLGA DEL ROSARIO		36,02	36,02
				-
<b>4</b>	<b>SUB - TOTAL LA RIOJA</b>	<b>-</b>	<b>451,92</b>	<b>451,92</b>
				-
	<b>MISIONES</b>			
016	CANO, FERNANDO E.		193,00	193,00



## LINEA 950

334

## DEUDORES MOROSOS

ANEXO II-2

Expte.	Provincia/Beneficiario	Capital Adeudado	Intereses Devengados al 31-12-98	TOTAL PRESTAMOS Morosos
002	DIAZ NELLY B. Y OTRO		46,00	46,00
<b>2</b>	<b>SUB - TOTAL MISIONES</b>	-	<b>239,00</b>	<b>239,00</b>
	<b>RIO NEGRO</b>			-
001	RODRIGUEZ, RICARDO		10,72	10,72
002	GUILITTA, TERESA JOSEFINA		1,33	1,33
<b>2</b>	<b>SUB - TOTAL RIO NEGRO</b>	-	<b>12,05</b>	<b>12,05</b>
	<b>SALTA</b>			
007	RODRIGUEZ SOLANO, MARIA C.		75,35	75,35
<b>1</b>	<b>SUB - TOTAL SALTA</b>	-	<b>75,35</b>	<b>75,35</b>
	<b>SANTA FE</b>			
001	FABRO, ISMAEL SEVERINO		336,28	336,28
002	AMHERDT, RAFAEL HUGO		306,00	306,00
004	LESCANO, SEGUNDO ROBERTO		269,00	269,00
007	FAVRE, RAUL FRANCISCO J.		97,00	97,00
<b>4</b>	<b>SUB - TOTAL SANTA FE</b>	-	<b>1.008,28</b>	<b>1.008,28</b>
	<b>SANTIAGO DEL ESTERO</b>			-
002	ELIAS, HUMBERTO OCAR		141,83	141,83
<b>1</b>	<b>SUB - TOTAL SANTIAGO DEL ESTERO</b>	-	<b>141,83</b>	<b>141,83</b>
	<b>SAN JUAN</b>			-
001	NA-DELO S.R.L.		343,06	343,06
002	NIETO, JORGE RICARDO		573,56	573,56
005	BRIZUELA, JUAN H.		27,30	27,30
010	MAS, JUAN HORACIO BARBARITO		1.137,93	1.137,93
011	SANCHEZ, GERARDO JOAQUIN		324,68	324,68
<b>5</b>	<b>SUB - TOTAL SAN JUAN</b>	-	<b>2.406,53</b>	<b>2.406,53</b>
	<b>TUCUMAN</b>			
001	IBAÑEZ, ADOLFO RICARDO		61,24	61,24
003	NUÑO, FERNANDO		67,12	67,12
<b>2</b>	<b>SUB - TOTAL TUCUMAN</b>	-	<b>128,36</b>	<b>128,36</b>
<b>39</b>	<b>TOTAL PAIS</b>	-	<b>6.503,99</b>	<b>6.503,99</b>

**ESTADO DE SITUACION ECONOMICO FINANCIERO**  
**LINEA = PROMECOM I Y II - CFI - FFI AL 31 DE DICIEMBRE DE 1998**  
 -Cifras en Dolares Estadounidenses-

<b>ACTIVO</b>		<b>PASIVO</b>	
<b>ACTIVO CORRIENTE</b>		<b>PASIVO CORRIENTE</b>	
<b>CREDITOS</b>		-NO EXISTE	-
-DEUDORES PRESTAMOS VIGENTES. ANEXO I	731.909,20	<b>PASIVO NO CORRIENTE</b>	-
-DEUDORES MOROSOS. ANEXO II	118.000,47	-NO EXISTE	-
-DEUDORES EN GESTION JUDICIAL. ANEXO III	66.466,60	<b>TOTAL DEL PASIVO</b>	-
-INTERESES DEVENGADOS.( ANEXO I,II,III )	194.602,60		
	<u>1.110.978,87</u>		
<b>-PREVISION DEUDORES INCOBRABLES. NOTA I</b>	<b>(104.704,97)</b>	<b>PATRIMONIO NETO</b>	
<b>-DESEMBOLSO PEND.DEBITO DE BANCO</b>	<b>46.761,90</b>	<b>CAPITAL AFECTADO:</b>	
<b>TOTAL DEL ACTIVO CORRIENTE</b>	<b>1.053.035,80</b>	-FONDOS APLICADOS	5.457.775,01
		-RESULTADOS ECONOMICOS NO REALIZADOS	194.602,60
<b>ACTIVO NO CORRIENTE</b>			
<b>CREDITOS</b>		<b>RESULTADOS ACUMULADOS</b>	
-DEUDORES PRESTAMOS VIGENTES. ANEXO I	4.905.791,34	-RESULTADOS EJERCICIOS ANTERIORES	(42.976,39)
-PREVISION DEUDORES INCOBRABLES. NOTA I	(98.115,83)	-RESULTADOS DEL EJERCICIO	251.310,09
<b>TOTAL DEL ACTIVO NO CORRIENTE</b>	<b>4.807.675,51</b>		208.333,70
		<b>TOTAL PATRIMONIO NETO</b>	<u>5.860.711,31</u>
<b>TOTAL DEL ACTIVO</b>	<b>5.860.711,31</b>	<b>TOTAL</b>	<u>5.860.711,31</u>

**FONDO FEDERAL DE INVERSIONES****OPERATORIA PROMECOM I Y II****ESTADO DE RESULTADOS  
AL 31/12/98  
-Cifras en Dolares Estadounidenses-****I- INGRESOS**

INTERESES GANADOS PRESTAMOS	394.650,01
-----------------------------	------------

---

394.650,01

**II- EGRESOS**

PREVISION DEUDORES INCOBRABLES	(123.338,16)
--------------------------------	--------------

AJUSTE VALUACION POR INVENT.DE CRED.	(20.001,76)
--------------------------------------	-------------

<b>RESULTADOS DEL EJERCICIO - GANANCIA</b>	<b>251.310,09</b>
--	-------------------

---

---

FONDO FEDERAL DE INVERSIONES

OPERATORIA PROMECOM I Y II

**NOTAS A LOS ESTADOS CONTABLES  
AL 31/12/98**

-Cifras en Dolares Estadounidenses-

**NOTA I** La previsión para incobrables al 31-12-98 se constituye mediante el siguiente procedimiento:

2% Ds.Vs.Prestamos Vigentes ( Cte.)	14.638,18	
20% Ds. Morosos	23.600,19	
100% Ds. Gestión Judicial	66.466,60	104.704,97
2% Ds.Vs.Prestamos Vigentes ( No Cte.)		98.115,83
<b>TOTAL PREVISION</b>		<b><u>202.820,80</u></b>

PROMECOM I						
DEUDORES PRESTAMOS VIGENTES						Anexo I
Expte.	Provincia/Beneficiario	Activo Corriente	Activo no Corriente	Capital Adeudado	Intereses Devengados al 31-12-98	Total Préstamos Vigentes
	<b>MENDOZA</b>					
131	INDUST.J.MATAS S.C.A.	2.754,00	5.508,00	8.262,00	73,33	8.335,33
<b>1</b>	<b>SUB-TOTAL MENDOZA</b>	<b>2.754,00</b>	<b>5.508,00</b>	<b>8.262,00</b>	<b>73,33</b>	<b>8.335,33</b>
	<b>BUENOS AIRES</b>					
100	FORMARIZ PEDRO MARIO	3.570,00	5.360,00	8.930,00	281,85	9.211,85
<b>1</b>	<b>SUB-TOTAL BUENOS AIRES</b>	<b>3.570,00</b>	<b>5.360,00</b>	<b>8.930,00</b>	<b>281,85</b>	<b>9.211,85</b>
	<b>CORDOBA</b>					
117	PRETENSADOS S.A.	20.000,00	10.000,00	30.000,00	717,53	30.717,53
66	BONOMI LUCIA MARIA	16.660,00	33.340,00	50.000,00	443,84	50.443,84
<b>2</b>	<b>SUB - TOTAL</b>	<b>36.660,00</b>	<b>43.340,00</b>	<b>80.000,00</b>	<b>1.161,37</b>	<b>81.161,37</b>
<b>4</b>	<b>TOTAL PAIS</b>	<b>42.984,00</b>	<b>54.208,00</b>	<b>97.192,00</b>	<b>1.516,55</b>	<b>98.708,55</b>
NOTA: EL TOTAL DE INTERESES A DEVENGAR ES DE \$15.066,38.-						

DEUDORES PRESTAMOS VIGENTES

Expte.	Provincia/Beneficiario	Activo Corriente	Activo no Corriente	Capital Adeudado	Intereses Devengados al 31-12-98	Total Prestamos Vigentes
	<b>BUENOS AIRES</b>					
076	THEAUX - BERTOLDI	7.646,60	22.939,80	30.586,40	22,63	30.609,03
077	GASPARINI JUAN CARLOS	2.588,08	9.175,92	11.764,00	371,29	12.135,29
078	MELO MARIO Y OTRO	1.844,01	7.949,52	9.793,53	7,24	9.800,77
103	BRUNO - DAGOSTINO	5.882,00	17.646,00	23.528,00	382,89	23.910,89
166	RODRIGUEZ CARLOS B.	5.223,22	18.304,78	23.528,00	742,58	24.270,58
<b>5</b>	<b>SUB-TOTAL BUENOS AIRES</b>	<b>23.183,91</b>	<b>76.016,02</b>	<b>99.199,93</b>	<b>1.526,64</b>	<b>100.726,56</b>
	<b>CATAMARCA</b>					
009	ENCATA SA	14.705,00	36.762,50	51.467,50	1.002,56	52.470,06
036	HILADOS STA MARIA	6.829,00	26.183,43	33.012,43	170,94	33.183,37
046	A.M.I.C.A S.A.	8.823,00	30.880,50	39.703,50	1.096,46	40.799,96
<b>3</b>	<b>SUB-TOTAL CATAMARCA</b>	<b>30.357,00</b>	<b>93.826,43</b>	<b>124.183,43</b>	<b>2.269,96</b>	<b>126.453,39</b>
	<b>CORDOBA</b>					
183	ARGIEL ARESIO	1.352,86	12.175,74	13.528,60	70,44	13.599,04
186	MET.GERBAUDO S.R.L.	-	73.525,00	73.525,00	1.074,26	74.599,26
<b>2</b>	<b>SUB-TOTAL CORDOBA</b>	<b>1.352,86</b>	<b>85.700,74</b>	<b>87.053,60</b>	<b>1.144,70</b>	<b>88.198,30</b>
	<b>CORRIENTES</b>					
063	TERRASA - MARTORANA	5.168,51	18.090,68	23.259,19	120,44	23.379,63
216	PERDOMO FULVIA M.	-	73.525,00	73.525,00	1.758,56	75.283,56
223	BAUZA SALVADOR	-	44.115,00	44.115,00	1.392,34	45.507,34
<b>3</b>	<b>SUB-TOTAL CORRIENTES</b>	<b>5.168,51</b>	<b>135.730,68</b>	<b>140.899,19</b>	<b>3.271,34</b>	<b>144.170,53</b>
	<b>CHACO</b>					
005	TUBITO S.R.L.	12.940,40	32.351,00	45.291,40	748,24	46.039,64
072	ADOLFINA S.A.	14.705,00	44.115,00	58.820,00	522,13	59.342,13
184	DIAZ DOMINGO	514,68	9.779,32	10.294,00	91,37	10.385,37
185	INDUSTRIAS OVNI S.R.L.	5.591,90	29.700,10	35.292,00	182,74	35.474,74
<b>4</b>	<b>SUB-TOTAL CHACO</b>	<b>33.751,98</b>	<b>115.945,42</b>	<b>149.697,40</b>	<b>1.544,48</b>	<b>151.241,88</b>
	<b>CHUBUT</b>					
086	MARAGUA S.A.	12.352,20	37.056,60	49.408,80	438,59	49.847,39
156	HOT. Y TUR. S.A.	7.352,50	66.172,50	73.525,00	1.432,23	74.957,23
187	CARCAMO HNOS.	-	11.175,80	11.175,80	57,87	11.233,67
190	LA MAQUINERA DEL SUR	-	35.292,00	35.292,00	26,11	35.318,11
191	SCHIMD J.R.	8.365,97	29.278,83	37.644,80	900,38	38.545,18
192	FRIGORIFICO TRELEW	-	73.525,00	73.525,00	2.501,87	76.026,87
207	BERTUCCI - NEIRA	-	47.056,00	47.056,00	417,70	47.473,70
<b>7</b>	<b>SUB-TOTAL CHUBUT</b>	<b>28.070,67</b>	<b>299.556,73</b>	<b>327.627,40</b>	<b>5.774,74</b>	<b>333.402,14</b>
	<b>ENTRE RIOS</b>					
079	BAUCHWITZ EMMEL	3.423,91	13.695,65	17.119,56	282,82	17.402,39
126	SIONE HNOS.SOC.DE HECHO	5.882,00	58.820,00	64.702,00	2.281,41	66.983,41
150	CARAGUATA SAICIA	5.882,00	67.643,00	73.525,00	2.030,50	75.555,50
154	LA SIEMBRA S.R.L.	2.941,00	33.821,50	36.762,50	598,27	37.360,77
171	AMARANTO JUAN WALSER	-	66.172,50	66.172,50	1.827,45	67.999,95
177	KRANEVITTER SERGIO D.	1.764,60	18.822,40	20.587,00	182,74	20.769,74
196	SCHLOTTHAUER HECTOR A.	3.529,20	31.762,80	35.292,00	34,81	35.326,81
215	DORSCH ERICA OFELIA	-	11.764,00	11.764,00	191,45	11.955,45
233	COOP.A.G.ARANGUREN LTDA.	-	73.525,00	73.525,00	1.758,56	75.283,56

DEUDORES PRESTAMOS VIGENTES

Expte.	Provincia/Beneficiario	Activo Corriente	Activo no Corriente	Capital Adeudado	Intereses Devengados al 31-12-98	Total Prestamos Vigentes
179	ARRUTI PAULA MARIA	-	26.410,18	26.410,18	514,46	26.924,64
234	CATALDI LUIS ALBERTO	-	23.528,00	23.528,00	17,40	23.545,40
<b>5</b>	<b>SUB-TOTAL MISIONES</b>	<b>29.308,24</b>	<b>191.258,82</b>	<b>220.567,06</b>	<b>4.373,95</b>	<b>224.941,01</b>
	<b>NEUQUEN</b>					
033	SOBISCH J.	9.705,30	44.314,99	54.020,29	879,12	54.899,41
163	FADINO Y OTROS	4.277,68	42.778,32	47.056,00	765,79	47.821,79
200	RANCHO PUMA SA	-	10.293,50	10.293,50	53,30	10.346,80
221	DE FINO CARLOS A.	-	8.823,00	8.823,00	311,10	9.134,10
239	DANTONIO PIERINO	-	38.233,00	38.233,00	339,38	38.572,38
<b>5</b>	<b>SUB-TOTAL NEUQUEN</b>	<b>13.982,98</b>	<b>144.442,81</b>	<b>158.425,79</b>	<b>2.348,70</b>	<b>160.774,49</b>
	<b>RIO NEGRO</b>					
010	MARTINEZ R.	18.381,25	27.571,88	45.953,13	1.450,36	47.403,49
012	SANTARELLI SA	13.368,02	40.104,95	53.472,97	1.476,80	54.949,77
024	1RA. COOP. FRUT.	-	29.704,00	29.704,00	937,51	30.641,51
030	CONSTRUC.PREMOLD.	5.882,00	52.938,00	58.820,00	522,13	59.342,13
053	PAZIMA SA	10.693,47	37.433,05	48.126,52	1.518,95	49.645,47
071	FERRARINO A.V.	5.458,50	21.832,80	27.291,30	1.647,97	28.939,27
075	CAVERZAN R.O.	10.319,97	41.281,35	51.601,32	1.425,04	53.026,36
099	ALCAZAR S.A	13.368,02	53.472,97	66.840,99	840,55	67.681,54
110	CINCO SALTOS SA	13.368,02	53.472,97	66.840,99	593,33	67.434,32
124	PETTINELLI HNOS.	8.368,32	37.658,33	46.026,65	749,04	46.775,69
125	FRIGO SA	3.205,69	32.086,31	35.292,00	574,34	35.866,34
149	DAVOS SRL	2.058,70	20.587,00	22.645,70	876,67	23.522,37
167	V.TASSILE SRL	6.461,67	64.167,33	70.629,00	626,55	71.255,55
<b>5</b>	<b>SUB-TOTAL RIO NEGRO</b>	<b>110.933,63</b>	<b>512.310,94</b>	<b>623.244,57</b>	<b>13.239,24</b>	<b>636.483,81</b>
	<b>SALTA</b>					
004	RUIZ ERNESTO RAUL	14.705,00	51.467,50	66.172,50	96,29	66.268,79
097	LA ASUNCION S.A.	14.036,80	56.147,22	70.184,02	1.938,23	72.122,26
172	ELIAS LUIS DEMETRIO	5.882,00	52.938,00	58.820,00	957,23	59.777,23
212	CASOLARI - SIMON	-	29.410,00	29.410,00	1.016,20	30.426,20
214	ANTAMAC S.A.	-	73.525,00	73.525,00	1.237,17	74.762,17
217	RUIZ MORENO-DE LORENZI	-	29.410,00	29.410,00	255,21	29.665,21
<b>6</b>	<b>SUB-TOTAL SALTA</b>	<b>34.623,80</b>	<b>292.897,72</b>	<b>327.521,52</b>	<b>5.500,34</b>	<b>333.021,86</b>
	<b>SAN JUAN</b>					
029	BOD.Y VIN.TUC.SA.	4.223,28	12.693,35	16.916,63	87,60	17.004,23
039	BILBAO EDUARDO	-	29.410,00	29.410,00	369,84	29.779,84
056	AGRIANSA SA	4.411,50	10.293,50	14.705,00	130,53	14.835,53
057	B.T.Z.MINERA SRL	5.882,00	42.644,50	48.526,50	1.711,06	50.237,56
<b>4</b>	<b>SUB-TOTAL SAN JUAN</b>	<b>14.516,78</b>	<b>95.041,35</b>	<b>109.558,13</b>	<b>2.299,03</b>	<b>111.857,16</b>
	<b>SAN LUIS</b>					
189	ALUBRY SAN LUIS SA	-	73.525,00	73.525,00	54,39	73.579,39
228	BRESCIANI SAN LUIS	-	58.820,00	58.820,00	1.145,78	59.965,78
<b>2</b>	<b>SUB-TOTAL SAN LUIS</b>	<b>-</b>	<b>132.345,00</b>	<b>132.345,00</b>	<b>1.200,17</b>	<b>133.545,17</b>
	<b>SANTA CRUZ</b>					
081	DES CRESSONNIERES	1.228,82	23.347,64	24.576,46	881,68	25.458,14
098	HIELO Y AVENTURA	14.705,00	7.352,50	22.057,50	114,22	22.171,72

DEUDORES PRESTAMOS VIGENTES

Expte.	Provincia/Beneficiario	Activo Corriente	Activo no Corriente	Capital Adeudado	Intereses Devengados al 31-12-98	Total Prestamos Vigentes
111	ROBERT SRL	-	39.527,04	39.527,04	1.530,18	41.057,22
129	SOTO MILLAR G.	6.416,97	28.875,03	35.292,00	574,34	35.866,34
130	LAND SUR	6.951,94	31.281,06	38.233,00	1.348,11	39.581,11
205	PLEICH-PUGLIESE	5.882,00	47.056,00	52.938,00	1.266,16	54.204,16
206	ARIZTIZABAL Y OTROS	-	55.879,00	55.879,00	1.763,63	57.642,63
227	FAGGIOLANI JOSE	3.235,10	32.056,90	35.292,00	443,81	35.735,81
242	IGLESIAS HNOS.	-	44.115,00	44.115,00	1.218,30	45.333,30
<b>9</b>	<b>SUB-TOTAL SANTA CRUZ</b>	<b>38.419,83</b>	<b>309.490,17</b>	<b>347.910,00</b>	<b>9.140,43</b>	<b>357.050,43</b>
	<b>SANTA FE</b>					
003	CABEZAS LUIS MARIA	4.940,88	7.411,32	12.352,20	435,65	12.787,85
051	RELASTIC S.R.L.	15.734,35	47.203,05	62.937,40	1.505,35	64.442,75
127	AGROC.SANTA CLARA SOC.H.	5.882,00	20.587,00	26.469,00	633,08	27.102,08
128	COOP.AG.C.PELLEGRINI LTDA.	14.705,00	51.467,50	66.172,50	1.289,00	67.461,50
132	MORBI S.R.L.	9.190,63	64.334,38	73.525,01	652,66	74.177,67
148	INTEGRAL TRES S.A.	10.940,52	43.762,08	54.702,60	40,46	54.743,06
155	YERUVA S.A.	7.352,50	66.172,50	73.525,00	924,56	74.449,56
169	SODA FANTINO S.R.L.	5.437,91	41.618,09	47.056,00	34,81	47.090,81
193	GARACHANA VICENTE JESUS	5.293,80	53.526,20	58.820,00	304,59	59.124,59
195	LAPLACETTE ATILIO GERMAN	-	73.525,00	73.525,00	924,60	74.449,60
211	GORGOGNONE RODOLFO	-	11.337,55	11.337,55	100,64	11.438,19
219	ZUCCA RUBEN DANTE	-	13.234,50	13.234,50	215,38	13.449,88
224	SCARPIN ALCIDES ANTONIO	-	39.536,16	39.536,16	497,18	40.033,34
252	FERRARIS ALEJANDRO A.	-	24.998,50	24.998,50	435,28	25.433,78
270	SATURNI HECTOR S. (*)	-	20.587,00	20.587,00	-	20.587,00
289	GRANDO CARLOS R. (*)	-	17.351,90	17.351,90	-	17.351,90
<b>14</b>	<b>SUB-TOTAL SANTA FE</b>	<b>79.477,59</b>	<b>596.652,73</b>	<b>676.130,32</b>	<b>7.993,24</b>	<b>684.123,56</b>
	<b>SANTIAGO DEL ESTERO</b>					
082	SANTOS D. F.	4.470,32	15.763,76	20.234,08	793,17	21.027,25
176	BENZACAR MADERAS	-	43.526,80	43.526,80	1.373,78	44.900,58
209	ORIGENES SRL	-	21.295,78	21.295,78	750,89	22.046,67
<b>3</b>	<b>SUB-TOTAL SANTIAGO ESTERO</b>	<b>4.470,32</b>	<b>80.586,34</b>	<b>85.056,66</b>	<b>2.917,85</b>	<b>87.974,51</b>
	<b>TIERRA DEL FUEGO</b>					
007	RODRIGUEZ J.A.	6.058,46	15.146,15	21.204,61	507,19	21.711,80
<b>1</b>	<b>SUB-TOTAL T.DEL FUEGO</b>	<b>6.058,46</b>	<b>15.146,15</b>	<b>21.204,61</b>	<b>507,19</b>	<b>21.711,80</b>
	<b>TUCUMAN</b>					
025	SIGSTAD JUAN - SCHADLICH	-	20.865,20	20.865,20	576,22	21.441,42
092	ANTONI HORACIO JOSE	4.257,98	17.032,02	21.290,00	267,73	21.557,73
158	LA DONOSA S.A.	7.352,50	66.172,50	73.525,00	1.196,54	74.721,54
170	ESTAB.VILLA RICA S.C.	7.352,50	66.172,50	73.525,00	1.758,56	75.283,56
188	FLIGMAN-MONDSCHIEIN	7.058,40	63.525,60	70.584,00	1.148,68	71.732,68
226	CENTRO PRIV.CARDIOL.SRL	14.706,18	45.976,36	60.682,54	48,95	60.731,49
226	CENTRO PRIV.CARDIOL.SRL (*)	-	8.823,00	8.823,00	-	8.823,00
230	CHRESTIA - ESCANO	-	35.292,00	35.292,00	687,47	35.979,47
<b>8</b>	<b>SUB-TOTAL TUCUMAN</b>	<b>40.727,56</b>	<b>323.859,18</b>	<b>364.586,74</b>	<b>5.684,15</b>	<b>370.270,89</b>
<b>128</b>	<b>TOTAL PAIS</b>	<b>688.925,20</b>	<b>4.898.345,24</b>	<b>5.587.270,44</b>	<b>96.258,61</b>	<b>5.683.529,05</b>

NOTA:(\*) DESEMBOLSOS PENDIENTES DEBITO BANCO \$ 46.761,9



## PROMECOM II

## DEUDORES PRESTAMOS VIGENTES

Expte.	Provincia/Beneficiario	Activo Corriente	Activo no Corriente	Capital Adeudado	Intereses Devengados al 31-12-98	Total Prestamos Vigentes
--------	------------------------	------------------	---------------------	------------------	----------------------------------	--------------------------

NOTA: (\*\*) EL TOTAL DE INTERESES A DEVENGAR ES DE \$726.113,05

PROMECOM I

344

DEUDORES MOROSOS

Anexo II

Expte.	Provincia/Beneficiario	Capital Adeudado	Intereses Devengados al 31-12-98	Total Deudores Morosos
	<b>MENDOZA</b>			
131	INDUST.J.MATAS S.C.A.	688,50	454,25	1.142,75
<b>1</b>	<b>SUB-TOTAL MENDOZA</b>	<b>688,50</b>	<b>454,25</b>	<b>1.142,75</b>
	<b>BUENOS AIRES</b>			
100	FORMARIZ PEDRO MARIO	1.785,00	-	1.785,00
<b>1</b>	<b>SUB-TOTAL BUENOS AIRES</b>	<b>1.785,00</b>	<b>-</b>	<b>1.785,00</b>
<b>2</b>	<b>TOTAL PAIS</b>	<b>2.473,50</b>	<b>454,25</b>	<b>2.927,75</b>

## PROMECOM II

## DEUDORES MOROSOS

Anexo II

Expte.	Provincia/Beneficiario	Capital Adeudado	Intereses Devengados al 31-12-98	Total Deudores Morosos
	<b>BUENOS AIRES</b>			
076	THEAUX - BERTOLDI	7.646,60	3.284,48	10.931,08
077	GASPARINI JUAN CARLOS	-	525,03	525,03
				-
<b>2</b>	<b>SUB-TOTAL BUENOS AIRES</b>	<b>7.646,60</b>	<b>3.809,51</b>	<b>11.456,11</b>
	<b>CATAMARCA</b>			
046	A.MI.CA S.A.	4.411,50	2.001,50	6.413,00
				-
<b>1</b>	<b>SUB-TOTAL CATAMARCA</b>	<b>4.411,50</b>	<b>2.001,50</b>	<b>6.413,00</b>
	<b>CORDOBA</b>			
183	ARGIEL ARESIO	-	607,02	607,02
186	MET.GERBAUDO S.R.L.	-	1.084,73	1.084,73
<b>2</b>	<b>SUB-TOTAL CORDOBA</b>	<b>-</b>	<b>1.691,75</b>	<b>1.691,75</b>
	<b>CORRIENTES</b>			
063	TERRASA - MARTORANA	5.168,51	1.166,14	6.334,66
<b>1</b>	<b>SUB-TOTAL CORRIENTES</b>	<b>5.168,51</b>	<b>1.166,14</b>	<b>6.334,66</b>
	<b>CHACO</b>			
005	TUBITO S.R.L.	6.470,20	2.310,16	8.780,36
072	ADOLFINA S.A.	14.705,00	2.985,92	17.690,92
<b>2</b>	<b>SUB-TOTAL CHACO</b>	<b>21.175,20</b>	<b>5.296,08</b>	<b>26.471,28</b>
	<b>CHUBUT</b>			
187	CARCAMO HNOS.	-	504,30	504,30
190	LA MAQUINERA DEL SUR	-	818,01	818,01
207	BERTUCCI - NEIRA	-	2.123,33	2.123,33
<b>3</b>	<b>SUB-TOTAL CHUBUT</b>	<b>-</b>	<b>3.445,64</b>	<b>3.445,64</b>
	<b>ENTRE RIOS</b>			
079	BAUCHWITZ EMMEL	1.711,96	2.544,58	4.256,53
171	AMARANTO JUAN WALSER	-	3.002,24	3.002,24
196	SCHLOTTHAUER HECTOR	-	1.609,89	1.609,89
<b>3</b>	<b>SUB-TOTAL ENTRE RIOS</b>	<b>1.711,96</b>	<b>7.156,71</b>	<b>8.868,66</b>

## PROMECOM II

## DEUDORES MOROSOS

## Anexo II

Expte.	Provincia/Beneficiario	Capital Adeudado	Intereses Devengados al 31-12-98	Total Deudores Morosos
	<b>JUJUY</b>			
123	LUMETTO ANTONIO	1.470,50	533,73	2.004,23
181	COSTELLO BERNARDO A.	-	1.583,79	1.583,79
201	ABRAHAM VICTOR HUGO	-	1.022,50	1.022,50
<b>3</b>	<b>SUB-TOTAL JUJUY</b>	<b>1.470,50</b>	<b>3.140,02</b>	<b>4.610,52</b>
	<b>LA PAMPA</b>			
107	PIRINI E.J.	2.138,70	1.067,46	3.206,16
108	RODRIGUEZ S.N.	2.673,66	1.312,57	3.986,23
<b>2</b>	<b>SUB-TOTAL LA PAMPA</b>	<b>4.812,36</b>	<b>2.380,03</b>	<b>7.192,39</b>
	<b>LA RIOJA</b>			
011	FUENTES J.G.	370,26	1.456,99	1.827,25
199	BERMUDEZ JOSE A.	-	76,40	76,40
231	BARBERO JUAN DE D.	-	1.072,32	1.072,32
<b>3</b>	<b>SUB-TOTAL LA RIOJA</b>	<b>370,26</b>	<b>2.605,71</b>	<b>2.975,97</b>
	<b>MENDOZA</b>			
065	GRANADA V.R.	1.258,45	399,55	1.658,00
101	MARTI R.F.	6.099,05	-	6.099,05
118	GUGLIELMO - EXIMFRUT	3.499,79	1.074,21	4.574,00
134	SALAFIA E HIJOS S.R.L.	2.364,27	1.061,73	3.426,00
153	RINALDI CLARA	-	478,24	478,24
168	PIAZ HNOS.	-	1.456,00	1.456,00
173	GARAVAGLIA H. Y OTROS	-	467,43	467,43
175	MARTIN Y OTROS	-	287,17	287,17
<b>8</b>	<b>SUB-TOTAL MENDOZA</b>	<b>13.221,56</b>	<b>5.224,33</b>	<b>18.445,89</b>
	<b>NEUQUEN</b>			
163	FADINO Y OTROS	-	2.112,00	2.112,00
200	RANCHO PUMA SA	-	926,42	926,42
221	DE FINO CARLOS A.	-	794,30	794,30
<b>3</b>	<b>SUB-TOTAL NEUQUEN</b>	<b>-</b>	<b>3.832,72</b>	<b>3.832,72</b>
	<b>RIO NEGRO</b>			
010	MARTINEZ R.	9.190,63	-	9.190,63
099	ALCAZAR S.A	6.684,01	3.317,69	10.001,70
167	V.TASSILE SRL	-	3.187,35	3.187,35

## PROMECOM II

## DEUDORES MOROSOS

## Anexo II

Expte.	Provincia/Beneficiario	Capital Adeudado	Intereses Devengados al 31-12-98	Total Deudores Morosos
<b>1</b>	<b>SUB-TOTAL RIO NEGRO</b>	<b>15.874,64</b>	<b>6.505,04</b>	<b>22.379,68</b>
	<b>SALTA</b>			
004	RUIZ ERNESTO RAUL	7.352,50	3.372,08	10.724,58
217	RUIZ MORENO-DE LORENZI	-	663,54	663,54
<b>2</b>	<b>SUB-TOTAL SALTA</b>	<b>7.352,50</b>	<b>4.035,61</b>	<b>11.388,11</b>
	<b>MISIONES</b>			
234	CATALDI LUIS A.	-	1.079,06	1.079,06
<b>1</b>	<b>SUB-TOTAL MISIONES</b>	<b>-</b>	<b>1.079,06</b>	<b>1.079,06</b>
	<b>SAN LUIS</b>			
189	ALUBRY SAN LUIS SA	-	1.704,31	1.704,31
<b>1</b>	<b>SUB-TOTAL SAN LUIS</b>	<b>-</b>	<b>1.704,31</b>	<b>1.704,31</b>
	<b>SANTA CRUZ</b>			
081	DES CRESSONNIERES	676,43	1.673,00	2.349,43
098	HIELO Y AVENTURA	14.705,00	2.977,00	17.682,00
129	SOTO MILLAR G.	-	2.995,71	2.995,71
130	LAND SUR	-	3.431,54	3.431,54
205	PLEICH-PUGLIESE	-	1.801,34	1.801,34
227	FAGGIOLANI JOSE	-	1.592,49	1.592,49
<b>6</b>	<b>SUB-TOTAL SANTA CRUZ</b>	<b>15.381,43</b>	<b>14.471,08</b>	<b>29.852,51</b>
	<b>SANTA FE</b>			
003	CABEZAS LUIS MARIA	2.470,44	661,43	3.131,87
051	RELASTIC S.R.L.	5.882,00	3.122,46	9.004,46
148	INTEGRAL TRES S.A.	-	2.355,38	2.355,38
169	SODA FANTINO S.R.L.	-	709,23	709,23
<b>4</b>	<b>SUB-TOTAL SANTA FE</b>	<b>8.352,44</b>	<b>6.848,50</b>	<b>15.200,94</b>
	<b>SANTIAGO DEL ESTERO</b>			
082	SANTOS D. F.	4.470,32	2.123,68	6.594,00
<b>1</b>	<b>SUB-TOTAL SANTIAGO ESTERO</b>	<b>4.470,32</b>	<b>2.123,68</b>	<b>6.594,00</b>
	<b>TIERRA DEL FUEGO</b>			

## PROMECOM II

## DEUDORES MOROSOS


## Anexo II

Expte.	Provincia/Beneficiario	Capital Adeudado	Intereses Devengados al 31-12-98	Total Deudores Morosos
007	RODRIGUEZ J.A.	3.029,23	1.042,59	4.071,82
1	<b>SUB-TOTAL T.DEL FUEGO</b>	<b>3.029,23</b>	<b>1.042,59</b>	<b>4.071,82</b>
	<b>TUCUMAN</b>			
226	CENTRO PRIV.CARDIOL.SRL	1.078,46	502,55	1.581,01
1	<b>SUB-TOTAL TUCUMAN</b>	<b>1.078,46</b>	<b>502,55</b>	<b>1.581,01</b>
51	<b>TOTAL PAIS</b>	<b>115.527,47</b>	<b>80.062,56</b>	<b>195.590,03</b>

DEUDORES EN GESTION JUDICIAL

Anexo III

Expte.	Provincia/Beneficiario	Capital Adeudado	Intereses Devengados al 31-12-98	Total Préstamos Gest.Judicial
	<b>FORMOSA</b>			
1	BARBERIS - SORIANO	66.466,60	16.310,63	82.777,23
1	<b>SUB-TOTAL FORMOSA</b>	<b>66.466,60</b>	<b>16.310,63</b>	<b>82.777,23</b>
1	<b>TOTAL PAIS</b>	<b>66.466,60</b>	<b>16.310,63</b>	<b>82.777,23</b>



**INFORME DEL AUDITOR EXTERNO**



## INFORME DEL AUDITOR EXTERNO

**Señor Presidente de la  
JUNTA PERMANENTE del  
CONSEJO FEDERAL DE INVERSIONES  
San Martín N° 871 – (1004) Capital Federal**

En mi carácter de Contador Público independiente, elevo a Uds. mi informe de la auditoría realizada sobre los Estados Contables y Presupuestarios incorporados a la Cuenta General del Ejercicio 1998 del CONSEJO FEDERAL DE INVERSIONES, detallados en el apartado I). Los mismos están destinados a ser presentados a terceros y son responsabilidad de la Administración del Ente. Mi responsabilidad es la de expresar una opinión sobre dichos Estados Contables, sobre la base de mi trabajo de auditoría, que tuvo el alcance indicado en el apartado II).

### I) ESTADOS AUDITADOS

#### a) Estados Básicos:

- I. Presupuesto del Ejercicio 1998.
- II. Ajustes Presupuestarios del Ejercicio 1998.
- III. Ejecución Presupuestaria y Resultados del Ejercicio 1998.
- IV. Estado de Situación Patrimonial y Cuenta de Ingresos y Egresos al 31 de Diciembre de 1998.

#### b) Estados Complementarios:

Fondo Obra Social:

- Estado de Situación Patrimonial al 31 de Diciembre de 1998.
- Estado de Resultados al 31 de Diciembre de 1998.

Fondo Federal de Inversiones:

- Balance General al 31 de Diciembre de 1998.
- Estado de Resultados al 31 de Diciembre de 1998.

#### c) Detalles del Inventario al 31 de Diciembre de 1998.

## II) ALCANCE DE LA AUDITORIA

- i) He realizado un examen de los estados contables y presupuestarios indicados en el apartado I, de acuerdo con las normas de auditoría vigentes, aprobadas por la Federación Argentina de Consejos Profesionales de Ciencias Económicas (F.A.C.P.C.E.), las que prescriben la revisión selectiva de la información y la consideración del criterio de significatividad de las partidas.
- ii) Estas normas nos exigen la adecuada planificación, ejecución y conclusión de la auditoría para poder establecer, con razonable seguridad, que la información proporcionada por los Estados Contables en su conjunto carece de desvíos significativos.

Una auditoría comprende básicamente la determinación del riesgo y el error tolerable; la aplicación de pruebas selectivas para obtener evidencias respaldatorias de las afirmaciones y cifras relevantes; la evaluación de las estimaciones importantes efectuadas por la Administración; la revisión de las normas contables de valuación y exposición utilizadas, y el control de la presentación general de los Estados Contables. Consideramos que la auditoría efectuada fundamenta razonablemente la opinión expresada a continuación.

- ii) También he realizado el examen de la información contenida en los estados complementarios, en su relación con los estados básicos en su conjunto.

## III) ACLARACIONES PREVIAS AL DICTAMEN

El CONSEJO FEDERAL DE INVERSIONES, es un organismo estatal, originado en un convenio suscripto entre todas las Provincias y la Ciudad de Buenos Aires, cuya finalidad es la investigación, coordinación y asesoramiento, en aspectos técnicos y científicos, y el apoyo crediticio a los emprendimientos declarados de interés por dichas jurisdicciones.

El ente presenta sus estados presupuestarios y contables conforme a las Normas de Ejecución Presupuestaria y Contable, aprobadas por la XXVIII Asamblea Ordinaria, celebrada el 19/X/84, máximo organismo de contralor de la institución, siguiendo para ello la metodología establecida por la Resolución Técnica N° 10 de la F.A.C.P.C.E.; con excepción de la valuación de los bienes de uso, que como es usual en las haciendas públicas, se encuentran registrados por su valor de incorporación, y del registro y exposición de los intereses devengados no percibidos, a la fecha de cierre, cuya asignación a resultados se produce en el ejercicio de su efectiva percepción por el Ente.

De acuerdo a ello, sus estados contables reflejan, fundamentalmente, el desenvolvimiento de la ejecución presupuestaria, que conforma el sistema de información financiera propio de las actividades de servicios en las haciendas públicas.

Para la elaboración de este Informe se han utilizado procedimientos usuales de auditoría y normas de exposición aplicables a estados contables de entes con y sin fines de lucro, confeccionados de acuerdo con principios de contabilidad generalmente aceptados, con la salvedad efectuada en la parte final del segundo párrafo de este punto.

#### IV) DICTAMEN

En mi opinión:

- a) Los Estados Básicos mencionados en apartado I), en su conjunto, presentan razonablemente, en sus aspectos significativos, la situación patrimonial y financiera del CONSEJO FEDERAL DE INVERSIONES al 31 de Diciembre de 1998, así como los resultados de las operaciones por el ejercicio finalizado en esa fecha, de acuerdo con las normas contables profesionales vigentes.
- b) Los Estados Complementarios presentan razonablemente la información respectiva, en su relación con la contenida en los Estados Básicos, considerados en su conjunto.
- c) Los Estados Contables - Básicos y Complementarios -, han sido preparados de acuerdo con los lineamientos de presentación usuales en una hacienda pública.

#### V) INFORMACIÓN REQUERIDA POR DISPOSICIONES LEGALES

A efectos de dar cumplimiento a disposiciones vigentes, informo que:

- i) Los estados presupuestarios y contables surgen de la registración cronológica y ordenada de los movimientos de las partidas presupuestarias y contables, bajo la forma de registros informatizados, no rubricados, procesados por medios computacionales y llevados en forma consistente con ejercicios anteriores.
- ii) Al 31 de Diciembre de 1998, según surge de sus registros contables, el CONSEJO FEDERAL DE INVERSIONES (CFI), no registraba deuda con la ANSES - Administración Nacional de la Seguridad Social (ex-Dirección Nacional de Recaudación Previsional).

BUENOS AIRES, 15 de Setiembre de 1999.

Dr. **HECTOR S. SERRAVALLE**  
 Contador Público Nacional  
 CPCE Capital Federal - Tomo 54 - F°055

 Consejo Profesional de Ciencias Economicas  
de la Capital Federal

Nº C 681693

Buenos Aires,

22/10/1999

LEY 20.476

01 O T. 24

Legalización Nº


083810

CERTIFICAMOS, de acuerdo con las facultades otorgadas a este CONSEJO PROFESIONAL por las leyes 20.476 (Art. 9, Inc. A y J) y 20.488 (Art 21, Inc. I), la autenticidad de la firma inserta el 5/ 9/1999 en BALANCE de fecha 31/12/1998 perteneciente a CONSEJO FEDERAL DE INVERSIONES para ser presentada ante

que el Dr. SERRAVALLE HECHICH SANTIAGO que se corresponde con la tiene registrada en la matricula CP T 0054 F 055 y que se han efectuado los controles de matricula vigente, incumbencia, control formal del informe profesional y de concordancia de la firma.

fam. LA PRESENTE LEGALIZACION NO ES VALIDA SIN SELLO Y FIRMA DEL SECRETARIO DE LEGALIZACION



  
Dr. JESUS M. MIÑONES  
CONTADOR PUBLICO (U. B. A.)  
SECRETARIO DE LEGALIZACIONES