

1877

4110e

CONSEJO FEDERAL DE INVERSIONES



**COPARTICIPACION FEDERAL  
Y OTROS REGIMENES**

**1996**

N 2021

# INDICE

	Páginas
- INTRODUCCION	1
- METODOLOGIA DE CALCULO DE LA COPARTICIPACION FEDERAL (AL 31-12-96).	2
- RETENCIONES DIVERSAS Y AFECTACIONES ESPECIFICAS.	6
- DISTRIBUCION PRIMARIA - TOTAL AÑO 1996 -.	7
- COPARTICIPACION FEDERAL Y OTROS REGIMENES.	9
- TOTALES GENERALES -ENERO-DICIEMBRE 1996-.	10
- COPARTICIPACION FEDERAL -CIUDAD AUTONOMA DE BUENOS AIRES-.	12
- TRANSFERENCIAS DE COPARTICIPACION FEDERAL Y OTROS REGIMENES.	13
- TOTAL AÑO 1994.	14
- TOTAL AÑO 1995.	15
- TOTAL AÑO 1996.	16
- RELACIONES PORCENTUALES.	17
- FONDO NACIONAL DE LA VIVIENDA.	18
- DISTRIBUCION POR POR PROVINCIAS -ENERO-DICIEMBRE 1996.	19
- DISTRIBUCION IMPUESTO A LOS COMBUSTIBLES, LEY 23966.	20
- ENERO-DICIEMBRE 1996.	22
- DISTRIBUCION POR PROVINCIAS.	24
- DIRECCION GENERAL IMPOSITIVA.	25
- ENERO-DICIEMBRE 1996.	26
- TOTAL DE LA RECAUDACION ACUMULADA POR ORIGEN Y DESTINO.	27
- COPARTICIPACION FEDERAL Y OTROS REGIMENES.	29
- DISTRIBUCION MENSUAL -ENERO-DICIEMBRE 1996.	
- ENERO.	30
- FEBRERO.	35
- MARZO.	40
- ABRIL.	45
- MAYO.	50
- JUNIO.	55
- JULIO.	60
- AGOSTO.	65
- SEPTIEMBRE.	70
- OCTUBRE.	75
- NOVIEMBRE.	80
- DICIEMBRE.	85
- RECAUDACION DE IMPUESTOS PROVINCIALES.	90
- SELLOS.	91
- AUTOMOTORES.	92
- INGRESOS BRUTOS.	93
- INMOBILIARIO.	94
- OTROS.	95
- GLOSARIO DE LEYES APLICABLES.	96
- COPARTICIPACION FEDERAL Y OTROS REGIMENES DE DISTRIBUCION.	

## INTRODUCCION

El período que abarca el presente informe es el de enero-diciembre de 1996. El mismo forma parte de la serie "COPARTICIPACION FEDERAL Y OTROS REGIMENES" que prepara el Consejo Federal de Inversiones y que en forma ininterrumpida se realiza desde el período fiscal de 1993.

La metodología de preparación de las series tiene las siguientes características:

- Los montos considerados son brutos, no tomándose ninguna retención, salvo aquellas contempladas en las leyes respectivas y que se enumeran en el glosario de leyes aplicables y en el cuadro y gráfico de distribución de la Ley 23.548 al 31-12-96.

Las transferencias de los fondos de Coparticipación y de los REGIMENES Especiales, incluido el de Combustibles, reconocen como fuente las acreditaciones diarias informadas por el Banco de la Nación Argentina.

- El lapso considerado es el mes calendario, haciéndose las imputaciones al momento en que se realizó la transferencia de los fondos. De acuerdo a esta forma de imputación, las remisiones por "Cláusula de Garantía - Ley 24.130", se registran al momento del depósito y no al de su devengamiento.

Se incluye además la información siguiente:

Dirección General Impositiva:

Planilla anual de recaudación acumulada (origen y destino) y comparativo.  
Ejercicio 96 / 95 a valores corrientes.

Fondo Nacional de la Vivienda:

DISTRIBUCION anual y mensual por provincias informado por la Secretaría de Vivienda de la Nación.

Esta información puede no coincidir con la registrada en la distribución de Combustibles ya que sufre los ajustes propios de la operatoria del fondo.

Recursos Provinciales:

Serie de la Recaudación de Impuestos Provinciales por el período 92 / 95 y comparaciones sobre los estados consolidados al 31-12-96 siendo esta última información una estimación del SERAP (MINISTERIO DEL INTERIOR).

Por último, es necesario señalar que al comienzo se ha hecho una explicación con el gráfico respectivo, sobre la forma de distribución de la Coparticipación Federal vigente al 31-12-96 y al final del trabajo se incluyó un Glosario de Leyes aplicables, debidamente actualizado.

# METODOLOGIA DE CALCULO DE LA COPARTICIPACION FEDERAL.

(al 31-12-96)

El total de impuestos coparticipados es lo que se denomina: "masa de impuestos a coparticipar". De ella se retienen distintos montos, debido a las sucesivas reformas de que fue objeto la primitiva Ley 23548, actualmente vigente.

Las operaciones a realizar, para determinar el monto neto a distribuir entre Nación y Provincias (sobre los impuestos recaudados) son las siguientes:

## RECAUDACION TOTAL DE IMPUESTOS COPARTICIPABLES. (SEGUN ART. 2 DE LA LEY 23548)<sup>1</sup> menos:

- Impuestos internos a los Seguros. Destino INDER.
- Impuesto a los Activos (excepto Ley 23.760)
- Impuesto de Emergencia a los Cigarrillos (Ley 24.625)
- Otros ajustes e impuestos menores con afectación específica.

## SUBTOTAL 1: IMPUESTOS QUE FORMAN LA MASA A COPARTICIPAR. menos:

### - *Impuesto al Valor Agregado:*

11% con destino a Seguridad Social. (Ley 23.966).

### - *Impuesto a las Ganancias:*

Se retienen antes de la distribución 580 millones de pesos con los siguientes destinos:

- \$ 120 millones para Seguridad Social
- \$ 20 millones para A.T.N.
- \$ 440 millones a provincias por el régimen de la Ley 23.548

Del resto se destina:

- 36 % con los siguientes destinos:
  - 20 % Seguridad Social
  - 10 % Fondo del Conurbano Bonaerense
  - 4 % para atender necesidades básicas insatisfechas (N.B.I.) a Provincias sin incluir a la Pcia. de Bs. As.
  - 2 % para el fondo de aportes del tesoro nacional (A.T.N.).

<sup>1</sup> El impuesto a los Combustibles es un impuesto que tiene un destino específico y cuya forma de distribución se encuentra en el "Glosario de Leyes Aplicables" que forma parte de esta publicación.

- 100 % del Impuesto a los Premios, juegos y competencias deportivas (Ley 20.630)
- 50 % del Impuesto a los Activos para Fondo Educativo (Ley 23.906)<sup>2</sup>.

#### **SUBTOTAL 2 : PRIMER PORCENTAJE**

**menos:**

- 15 % Pacto Fiscal para financiar el régimen de Seguridad Social y otros destinos (calculado sobre subtotal 2)
- Fondo para atender Desequilibrios Fiscales: \$45.300 millones fijos.

#### **SUBTOTAL 3 : SEGUNDO PORCENTAJE**

**menos:**

Se retiene de los fondos a remitir a las Provincias un monto variable (100 millones de pesos aproximadamente) para financiar las Transferencias de Servicios.

#### **SUBTOTAL 4 : NETO A DISTRIBUIR LEY 23548 (LIBRE DISPONIBILIDAD)**

Al importe Neto a Distribuir se les aplican los coeficientes primarios: 56.66 % a Provincias, 42.34 % a la Nación, 1 % a A.T.N.. El 56.66 % se distribuye entre las Provincias de acuerdo a los coeficientes previstos en la Ley.

#### **SUBTOTAL 5 : REMISION AUTOMATICA A PROVINCIAS**

Si las remisiones mensuales (aplicando el 56.66 % sobre el subtotal 4) no alcanzan a los 740 millones de pesos, por la diferencia, se aplica la denominada "Cláusula de Garantía" de los Pactos Fiscales I y II. Este piso no incluye a Tierra del Fuego.

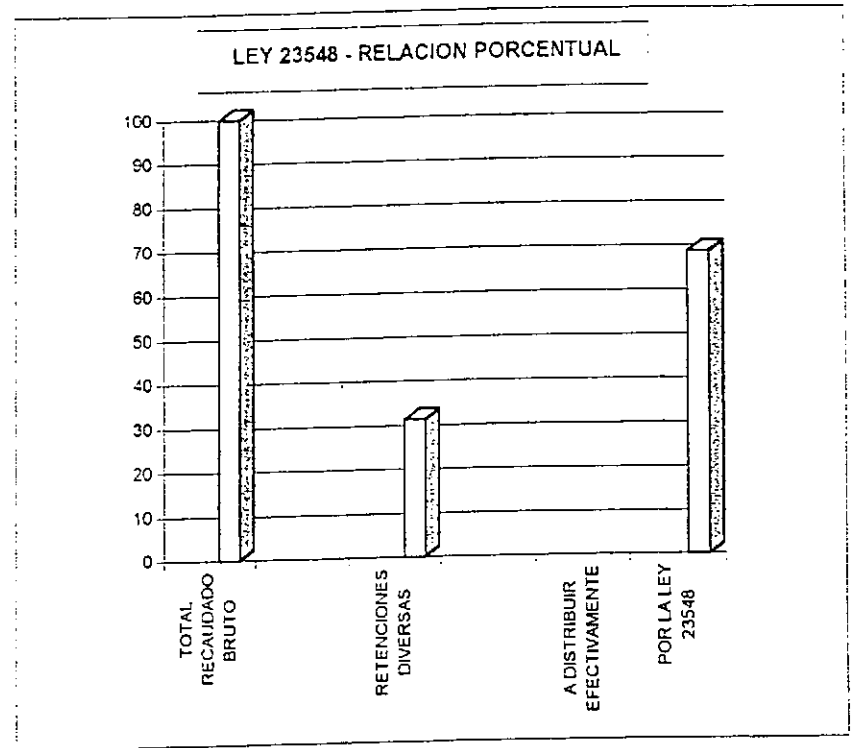
#### **TOTAL DE LA COPARTICIPACION FEDERAL :SUBTOTAL 5 + CLAUSULA DE GARANTIA.**

<sup>2</sup> Este impuesto se encuentra derogado siendo sólo el remanente de períodos anteriores lo que se distribuye.

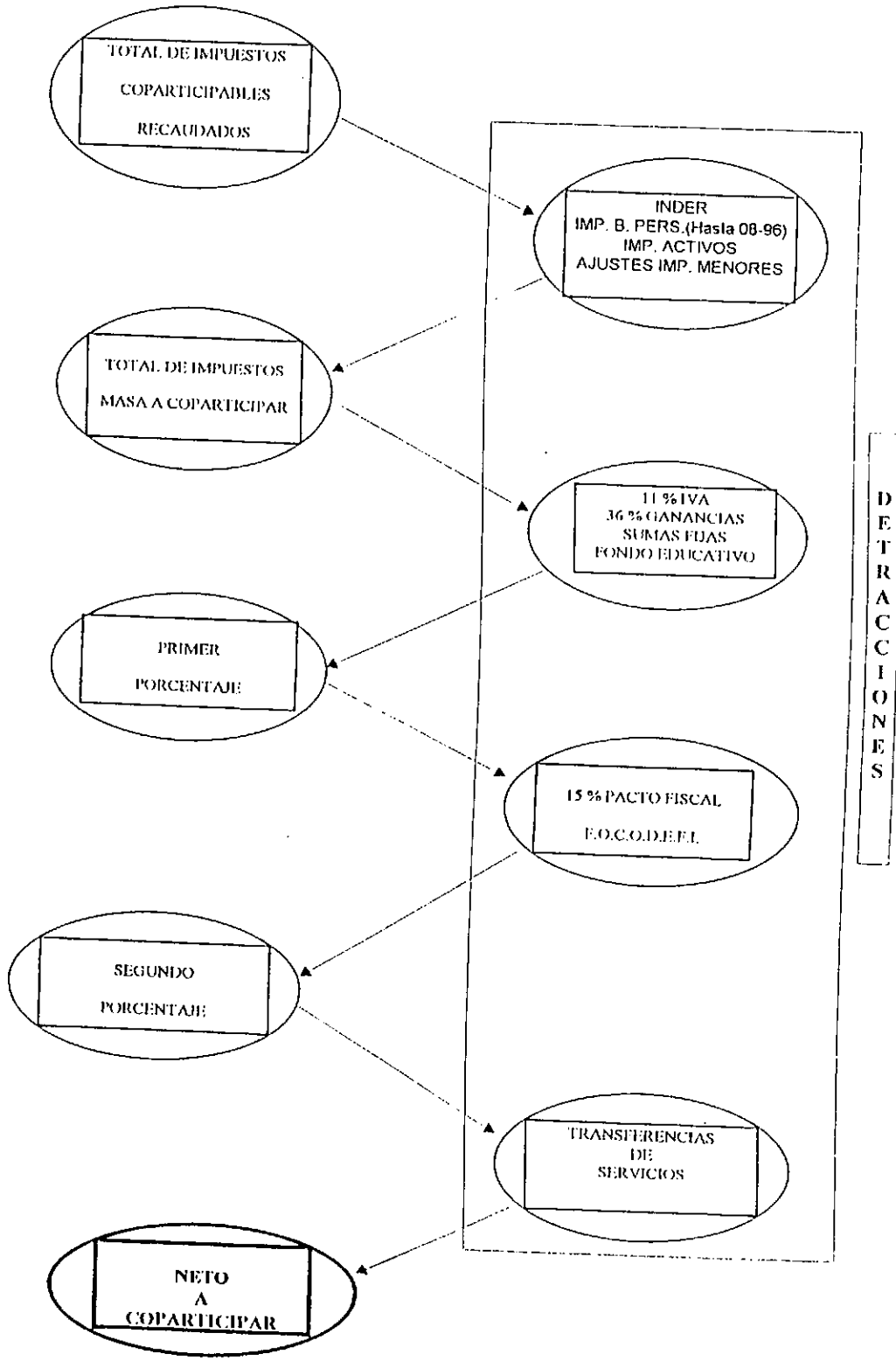
COPARTICIPACION FEDERAL DE IMPUESTOS - 1996

LEY 23548 - RELACION PORCENTUAL

	\$	%
TOTAL RECAUDADO BRUTO	26,005,626,540	100
RETENCIONES DIVERSAS	8,137,344,766	31.291
A DISTRIBUIR EFECTIVAMENTE POR LA LEY 23548	17,868,281,774	68.709



**METODOLOGIA DE DISTRIBUCION  
DE LA LEY 23548**



Se asegura a las provincias (excepto Tierra del Fuego) un mínimo de \$ 740.000.000 mensuales.

# COPARTICIPACION FEDERAL DE IMPUESTOS RETENCIONES Y AFECTACIONES ESPECIFICAS

Enero - diciembre 1996

MES	RECAUDADO BRUTO	RETENCIONES							OTRAS RET. MENORES	LEY 23906 CULTURA Y EDUCACION	PRIMER PORCENTAJE	
		IVA	GANANCIAS									
			A.T.N. 0.02	NBI 0.04	CONURBANO 0.1	EXCED. CONURB.	SEGSOC 0.2	TOTAL 0.36				
E	2,182,104,701	155,806,971	11,019,757	22,039,513	55,098,783			110,197,567	198,355,820	1,917,899	1,198,000	1,824,826,211
F	2,013,855,066	135,943,949	11,433,040	22,866,080	51,448,680		5,716,520	114,330,400	205,794,720	2,427,861	6,664,000	1,663,024,536
M	1,839,205,530	132,086,189	9,307,340	18,614,680	41,883,030		4,653,590	93,073,400	167,532,040	1,393,110	1,463,500	1,536,730,691
A	2,066,567,921	154,419,498	9,395,871	18,791,702	45,668,595		1,310,660	93,958,510	169,125,338	1,020,934	6,275,507	1,735,726,644
M	2,507,458,657	178,946,693	14,195,206	28,390,411	70,976,030			141,952,059	255,513,706	2,312,815	1,955,374	2,068,730,069
J	2,155,278,882	138,620,006	14,152,718	28,305,437	70,763,593			141,527,185	254,748,933	605,914	3,588,387	1,757,715,642
J	2,299,015,389	176,696,272	11,077,551	22,155,104	55,387,760			110,775,520	199,395,935	1,368,841	2,652,365	1,918,901,976
A	2,415,580,295	186,682,918	10,583,714	21,167,427	52,918,568			105,837,136	190,506,845	1,677,346	373,823	2,036,319,363
S	1,850,275,841	139,911,625	8,782,114	17,564,229	43,910,573			87,821,146	158,078,062	532,460	2,067,421	1,549,686,273
O	2,160,356,306	169,689,473	9,488,605	18,977,209	47,443,025			94,886,049	170,794,888	1,996,098	1,826,191	1,816,049,656
N	2,226,254,163	162,603,969	11,509,915	22,619,832	56,549,579			113,099,160	203,778,486	1,105,640	859,105	1,847,672,215
D	2,289,693,789	172,163,043	11,708,655	23,417,310	58,543,273			117,086,544	210,755,782	1,825,933	1,326,551	1,903,622,480
<b>T</b>	<b>26,005,626,540</b>	<b>1,903,570,606</b>	<b>132,654,486</b>	<b>264,908,934</b>	<b>650,591,489</b>		<b>11,680,770</b>	<b>1,324,544,676</b>	<b>2,384,380,355</b>	<b>18,184,851</b>	<b>30,250,224</b>	<b>21,659,005,756</b>

MES	PRIMER PORCENTAJE	PACTO FISCAL	SUBTOTAL	FOCODEFI	TOTAL
E	1,824,826,211	273,723,930	1,551,102,281	45,300,002	1,505,802,279
F	1,663,024,536	249,453,682	1,413,570,854	45,299,998	1,368,270,856
M	1,536,730,691	230,509,592	1,306,221,099	45,300,001	1,260,921,098
A	1,735,726,644	260,358,998	1,475,367,646	45,299,999	1,430,067,647
M	2,068,730,069	310,309,511	1,758,420,558	45,300,000	1,713,120,558
J	1,757,715,642	262,163,391	1,495,552,251	45,299,999	1,450,252,252
J	1,918,901,976	287,835,295	1,631,066,681	45,300,001	1,585,766,880
A	2,036,319,363	303,713,006	1,732,606,357	45,300,000	1,687,304,359
S	1,549,686,273	232,452,939	1,317,233,334	45,300,000	1,271,933,334
O	1,816,049,656	272,407,445	1,543,642,211	45,800,000	1,497,842,211
N	1,847,672,215	277,150,826	1,570,591,389	45,800,001	1,524,721,388
D	1,903,622,480	285,543,369	1,618,079,111	45,799,999	1,572,279,112
<b>T</b>	<b>21,659,005,756</b>	<b>3,245,621,984</b>	<b>18,413,453,772</b>	<b>545,100,000</b>	<b>17,868,281,774</b>



## DISTRIBUCION PRIMARIA - LEY 23548

ENERO-JUNIO 1996

DESTINO	ENERO	FEBRERO	MARZO	ABRIL	MAYO	JUNIO	SUBTOTAL
SEC. DE HACIENDA	650,718,428	593,021,243	547,985,843	618,946,242	737,692,593	623,235,789	3,771,600,138
TRANSF.DE SERVICIOS	102,923,300	102,923,300	102,923,300	102,923,300	102,923,300	138,371,500	652,988,000
A.T.N.	15,511,023	14,135,709	13,062,210	14,753,677	17,584,206	14,855,926	89,902,751
TOTAL PCIAS.*	781,949,424	703,490,606	642,249,686	738,744,447	900,220,099	709,129,343	4,475,783,605
<b>TOTAL</b>	<b>1,551,102,175</b>	<b>1,413,570,858</b>	<b>1,306,221,039</b>	<b>1,475,367,666</b>	<b>1,758,420,198</b>	<b>1,485,592,558</b>	<b>8,990,274,494</b>

\* Se debe descontar la retención a la provincia de Tierra del Fuego en concepto de Transferencias de Servicios.

# DISTRIBUCION PRIMARIA - LEY 23548

ENERO-DICIEMBRE 1996

DESTINO	SUBTOTAL E-J	JULIO	AGOSTO	SEPTIEMBRE	OCTUBRE	NOVIEMBRE	DICIEMBRE	TOTAL
SEC. DE HACIENDA	3,771,600,138	684,265,092	722,010,857	552,605,706	647,588,778	658,865,123	678,816,548	7,715,752,242
TRANSF.DE SERVICIOS	652,988,000	102,923,300	102,923,300	102,923,300	103,880,100	102,923,300	138,384,500	1,306,945,800
A.T.N.	89,902,751	16,310,667	17,210,404	13,171,533	15,436,422	15,705,214	16,180,791	183,917,782
TOTAL PCIAS.*	4,475,783,605	827,567,602	878,895,808	648,531,991	776,768,919	793,027,731	784,697,275	9,185,272,931 (*)
<b>TOTAL</b>	<b>8,990,274,494</b>	<b>1,631,066,661</b>	<b>1,721,040,369</b>	<b>1,317,232,530</b>	<b>1,543,674,219</b>	<b>1,570,521,368</b>	<b>1,618,079,114</b>	<b>18,391,888,755</b>

\* Se debe descontar la retención a la provincia de Tierra del Fuego en concepto de Transferencias de Servicios.

(\*) Los importes adeudados por "Cláusula de Garantía Ley 24130" al 31-12-96 suman \$ 395.8 millones.

**- COPARTICIPACION FEDERAL Y OTROS REGIMENES**

**- TOTALES GENERALES ENERO-DICIEMBRE 1996**

# COPARTICIPACION FEDERAL Y OTROS REGIMENES

ENERO - DICIEMBRE 1996

DESTINOS	LEY 23548 COPARTICIPAC. FEDERAL	LEY 23966 VIALIDADES PROVINCIALES	LEY 23906 CULTURA Y EDUCACION	LEY 23966 FONDOS PREVISIONALES	LEY 23966 A30 BIENES NO INCORP. AL PROC. ECONO.	LEY 24073 OBRAS DE INFRAESTRUC. BAS. SOCIAL	FONDO COMPENSADOR DE DESEQUILI FISCALES	LEYES 24621 Y 24699 GANANCIAS	LEY 24699 BIENES PERSONALES	LEY 23763 FDO. FINANC. DEFICITS PROV.	TOTAL
BUENOS AIRES	1.934.197.560	95.564.522	6.379.289	51.653.212	17.756.783			24.028.413	24.051.348	63.900	2.153.631.127
CATAMARCA	242.596.577	8.352.483	477.440			4.812.240	26.400.000	6.206.896	3.016.638	42.600	291.926.173
CORDOBA	803.714.213	25.790.477	1.765.845	17.639.793	6.064.018	29.292.241	1.500.000	20.009.546	9.724.968	42.600	915.543.801
CORRIENTES	327.420.623	10.374.659	791.943	5.640.389	1.938.992	16.799.381	18.000.000	8.377.142	4.071.409	42.600	393.467.138
CHACO	439.388.256	10.532.872	1.034.711	4.434.303	1.524.377	19.896.915	6.000.000	11.241.866	5.463.701		499.517.001
CHUBUT	139.295.650	9.190.210	477.660	1.734.618	598.308	4.830.679	36.000.000	3.563.898	1.732.104		197.421.127
ENTRE RIOS	430.057.113	16.998.919	819.720	7.655.283	2.631.650	16.198.840	21.600.009	11.003.135	5.347.677		512.312.346
FORMOSA	320.634.632	8.368.087	557.708	2.066.585	710.084	8.794.785	26.400.000	8.203.622	3.987.026	63.900	379.722.429
JUJUY	250.230.747	8.072.650	508.060	1.756.992	379.453	10.886.148	26.433.905	6.402.217	3.111.567		307.845.640
LA PAMPA	165.406.766	9.627.424	421.233	1.494.282	513.689	2.454.848	29.995.286	4.231.980	2.056.799		216.202.307
LA RIOJA	182.371.565	7.238.945	409.860	2.175.655	56.715	3.274.010	26.399.999	4.666.019	2.267.752	117.150	228.977.670
MENDOZA	367.287.445	15.444.967	870.461	3.992.186	104.067	15.974.862	26.400.000	9.397.156	4.567.147		443.938.291
MISIONES	290.946.259	11.503.214	648.691	2.421.677	832.497	14.565.784	26.400.000	7.443.938	3.617.857		368.379.916
NEUQUEN	152.866.905	11.939.434	574.110	1.089.096	374.397	5.170.459	29.987.390	3.911.140	1.900.868		207.813.799
RIO NEGRO	222.238.716	8.917.738	665.312	1.389.309	309.694	8.057.276	30.000.000	5.686.038	2.763.494		280.027.477
SALTA	337.599.446	10.542.957	882.708	867.466		16.907.374	30.000.000	8.637.571	4.197.980	149.100	409.784.602
SAN JUAN	297.732.115	8.432.755	498.874	2.293.084	69.776	7.872.899	26.412.609	7.617.519	3.702.239	53.250	354.875.120
SAN LUIS	201.032.845	7.837.888	412.702	2.674.589	919.435	3.705.978	26.400.000	6.143.481	2.499.802		250.626.700
SANTA CRUZ	139.295.079	8.625.833	413.141	1.412.134	485.448	1.506.624	36.000.000	3.564.898	1.732.104		193.036.261
SANTA FE	787.166.549	28.816.510	1.674.650	19.045.187	6.547.147	32.913.934	6.000.000	20.139.864	9.788.255		912.092.097
SGO. DEL E.	363.894.886	10.993.171	831.749			16.736.166	26.399.999	9.310.286	4.524.957		432.691.214
TUCUMAN	419.030.476	12.226.937	754.983	8.814.106	2.906.510	22.491.364	26.400.000	10.721.000	5.210.558	149.100	608.705.034
T. DEL FUEGO	57.161.460	5.766.158	197.174	125.260	43.060	352.950	36.000.000	1.540.528	748.721		101.935.311
<b>TOTAL</b>	<b>8.871.565.883</b>	<b>351.159.810</b>	<b>22.068.024</b>	<b>140.374.186</b>	<b>44.754.000</b>	<b>263.395.757</b>	<b>545.129.197</b>	<b>201.048.152</b>	<b>110.084.972</b>	<b>681.600</b>	<b>10.550.261.581</b>

# COPARTICIPACION FEDERAL Y OTROS REGIMENES

LEY 23548

DESTINO	ENERO	FEBRERO	MARZO	ABRIL	MAYO	JUNIO	JULIO	AGOSTO	SETIEMBRE	OCTUBRE	NOVIEMBRE	DICIEMBRE	TOTAL
BUENOS AIRES	164,740,460	147,598,766	134,218,856	155,301,019	190,580,345	148,777,682	174,707,092	185,921,269	135,591,367	163,837,501	167,398,149	165,525,057	1,934,197,560
CATAMARCA	20,662,561	18,512,565	16,834,390	19,478,619	23,903,517	18,660,430	21,912,608	23,319,163	17,006,539	20,549,317	20,995,901	20,760,969	242,598,577
CORDOBA	69,015,596	62,084,488	56,674,430	65,198,832	79,463,713	62,561,173	73,045,520	77,579,881	57,229,409	66,246,367	67,686,086	66,928,717	803,714,213
CORRIENTES	27,887,232	24,985,490	22,720,542	26,289,326	32,261,390	25,185,056	29,574,383	31,472,716	22,952,937	27,734,380	28,337,125	28,020,049	327,420,623
CHACO	37,423,798	33,529,750	30,490,261	35,279,459	43,293,783	33,797,562	39,687,902	42,235,408	30,802,083	37,218,675	38,027,541	37,602,034	439,383,256
CHUBUT	11,864,111	10,629,717	9,666,133	11,184,407	13,725,016	10,714,520	12,581,974	13,389,585	9,764,980	11,799,083	12,055,510	11,920,616	139,295,650
ENTRE RIOS	36,628,985	32,817,668	29,842,723	34,530,220	42,374,397	33,079,854	38,845,048	41,338,454	30,147,907	36,428,317	37,220,006	36,803,535	430,057,113
FORMOSA	27,309,258	24,467,655	22,249,647	25,744,467	31,592,750	24,663,086	28,961,439	30,820,428	22,477,177	27,159,573	27,749,827	27,439,322	320,634,632
JUJUY	21,312,780	19,095,126	17,364,144	20,091,583	24,655,728	19,247,646	22,602,182	24,052,981	17,541,714	21,195,964	21,656,611	21,414,286	250,230,747
LA PAMPA	14,088,109	12,622,205	11,477,993	13,280,877	16,297,853	12,723,020	14,940,426	15,899,429	11,595,370	14,010,892	14,315,387	14,155,206	165,406,766
LA RIOJA	15,533,044	13,916,788	12,655,224	14,643,018	17,969,427	14,027,946	16,472,777	17,530,139	12,784,641	15,447,906	15,783,632	15,607,022	182,371,585
MENDOZA	31,282,827	28,027,764	25,487,031	29,490,357	36,189,191	28,251,630	33,175,407	35,304,885	25,747,669	31,111,364	31,787,501	31,431,816	367,287,445
MISIONES	24,780,623	22,202,132	20,189,496	23,360,722	28,667,505	22,379,467	26,279,826	27,966,887	20,395,959	24,644,798	25,180,399	24,898,644	290,946,259
NEUQUEN	13,020,058	11,665,286	10,607,821	12,274,024	15,062,276	11,758,460	13,807,758	14,694,057	10,716,299	12,948,694	13,230,106	13,082,068	152,866,905
RIO NEGRO	18,928,639	16,959,043	15,421,695	17,844,030	21,897,628	17,094,520	20,073,783	21,362,289	15,579,401	18,824,890	19,234,007	19,018,790	222,238,716
SALTA	28,754,192	25,762,240	23,426,878	27,106,810	33,264,335	25,968,011	30,493,792	32,451,141	23,666,448	28,596,588	29,218,072	28,891,139	337,599,446
SAN JUAN	25,358,597	22,719,956	20,660,380	23,905,588	29,336,135	22,901,437	26,892,757	28,618,957	20,871,657	25,219,604	25,767,697	25,479,371	297,732,115
SAN LUIS	17,122,472	15,340,832	13,950,182	16,141,374	19,808,160	15,463,364	18,158,364	19,323,921	14,092,835	17,028,622	17,398,702	17,204,020	201,032,845
SANTA CRUZ	11,864,111	10,629,618	9,666,046	11,184,311	13,725,016	10,714,520	12,581,878	13,389,488	9,764,884	11,799,083	12,055,510	11,920,616	139,295,079
SANTA FE	67,044,951	60,068,741	54,823,474	63,203,352	77,561,063	60,548,528	71,101,103	75,664,972	55,182,070	66,677,472	68,126,560	67,364,262	787,166,549
SGO. DEL E.	30,993,840	27,768,845	25,251,587	29,217,929	35,855,276	27,990,645	32,868,937	34,978,742	25,509,815	30,823,960	31,493,852	31,141,453	363,894,886
TUCUMAN	35,689,877	31,976,249	29,077,586	33,644,889	41,287,892	32,231,652	37,849,081	40,278,553	29,374,939	35,494,258	36,265,648	35,859,855	419,030,476
T. DEL FUEGO	4,876,376	4,342,763	3,926,248	4,582,535	5,680,776	4,363,007	5,186,647	5,535,745	3,968,973	4,854,828	4,959,119	4,884,443	57,161,460
<b>TOTAL</b>	<b>756,182,498</b>	<b>677,723,687</b>	<b>616,482,767</b>	<b>712,977,528</b>	<b>874,453,173</b>	<b>683,103,217</b>	<b>801,800,684</b>	<b>853,128,890</b>	<b>622,765,073</b>	<b>749,652,134</b>	<b>765,942,945</b>	<b>757,353,287</b>	<b>8,871,565,883</b>

**COPARTICIPACION FEDERAL**  
**CIUDAD AUTONOMA DE BUENOS AIRES**

(En miles de pesos)

EN CUMPLIMIENTO DEL ART. 8 DE LA LEY 23.548 LA NACION REMITIO EN CONCEPTO DE COPARTICIPACION FEDERAL A LA CIUDAD AUTONOMA DE BUENOS AIRES LOS SIGUIENTES IMPORTES:

(FUENTE MINISTERIO DE ECONOMIA DE LA NACION)

PERIODO	COPART. FEDERAL NETA
ENERO	13,050
FEBRERO	13,050
MARZO	13,050
ABRIL	13,050
MAYO	13,100
JUNIO	13,100
JULIO	13,100
AGOSTO	13,100
SETIEMBRE	13,100
OCTUBRE	13,100
NOVIEMBRE	13,100
DICIEMBRE	13,100
<b>TOTAL 1996</b>	<b>157,000</b>

**- TRANSFERENCIAS DE COPARTICIPACION FEDERAL Y  
OTROS REGIMENES**

- TOTAL AÑO 1994.
- TOTAL AÑO 1995.
- TOTAL AÑO 1996.
- RELACIONES PORCENTUALES 1994/1995/1996.

# COPARTICIPACION FEDERAL Y OTROS REGIMENES

## RESUMEN MENSUAL DE LAS TRANSFERENCIAS A PROVINCIAS

ENERO - DICIEMBRE 1994

CONCEPTO	PARCIALES	TOTAL	%
- FONDO DE DESEQUILIBRIOS FISCALES		537,600,236	4.31
- LEY 23966 COMBUST. LIQ. Y GAS NATURAL		1,378,057,523	11.04
TESORO NACIONAL			
FONAVI	876,941,500		
FONDO ESP.EL.(FEDEI)	50,111,400		
FONDO INF.ELEC.	150,336,220		
VIALIDADES PROVINCIALES	300,668,403		
- LEY 23966 BIENES NO INCORP. AL PROC.ECON.		10,440,600	0.08
- LEY 23966 FONDOS PREVISIONALES		169,385,709	1.36
- LEY 23906 FDO. CULTURA Y EDUCACION		119,605,249	0.96
- LEY 24073 OBRAS DE INFRAEST. BAS. SOCIAL		231,456,805	1.85
- COPARTICIPACION FEDERAL		9,140,705,684	73.25
LEY 23548	97,14	8,878,874,984	
LEY 24130	2,86	261,830,700	
- TRANSFERENCIAS DE SERVICIOS		891,373,600	7.14
<b>T O T A L</b>		<b>12,478,625,406</b>	<b>100.00</b>



# COPARTICIPACION FEDERAL Y OTROS REGIMENES

## RESUMEN MENSUAL DE LAS TRANSFERENCIAS A PROVINCIAS

ENERO-DICIEMBRE 1995

CONCEPTO	PARCIALES	TOTAL	%
- FONDO DE DESEQUILIBRIOS FISCALES		543,599,992	4.41
- LEY 23966 COMBUST. LIQ. Y GAS NATURAL		1,171,831,855	9.51
TESORO NACIONAL			
FONAVI	745,711,176		
FONDO ESP.EL.(FEDEI)	42,612,067		
FONDO INF.ELEC.	127,836,202		
VIALIDADES PROVINCIALES	255,672,410		
- LEY 23966 BIENES NO INCORP. AL PROC.ECON.		23,433,881	0.19
- LEY 23966 FONDOS PREVISIONALES		136,953,364	1.11
- LEY 23906 FDO. CULTURA Y EDUCACION		50,423,406	0.41
- LEY 24073 OBRAS DE INFRAEST. BAS. SOCIAL		249,713,612	2.03
- COPARTICIPACION FEDERAL		8,840,285,778	71.74
LEY 23548	91,54 %	8,092,050,578	
LEY 24130	8,46 %	748,235,200	
- TRANSFERENCIAS DE SERVICIOS		1,305,989,000	10.60
<b>TOTAL</b>		<b>12,322,230,888</b>	<b>100.00</b>

# COPARTICIPACION FEDERAL Y OTROS REGIMENES

## RESUMEN MENSUAL DE LAS TRANSFERENCIAS A PROVINCIAS

ENERO-DICIEMBRE 1996

CONCEPTO	PARCIALES	TOTAL	%
FONDO DE DESEQUILIBRIOS FISCALES		546,129,197	4.14
- LEY 23966 COMBUST. LIQ. Y GAS NATURAL		1,431,310,863	10.86
TESORO NACIONAL			
FONAVI	846,294,066		
FONDO ESP. DE ELECT. (FEDEI)	58,626,836		
FONDO INFRAESTRUCTURA ELECT.	173,330,161		
VIALIDADES PROVINCIALES	361,169,811		
- LEY 23966 BIENES NO INCORP. AL PROC. ECON.		44,764,000	0.34
- LEY 23966 FONDOS PREVISIONALES		140,374,186	1.07
- LEY 23966 FDO. CULTURA Y EDUCACION		22,068,024	0.17
- LEY 24073 OBRAS INFRAESTR. BASICA SOCIAL		263,395,757	2
- LEYES 24621 Y 24699 GANANCIAS*		193,660,684	1.52
- LEY 24699 BIENES PERSONALES		110,084,972	0.84
- LEY 23763 FDO. FINANC. DEFICITS PROV.		1,363,200	0.01
- COPARTICIPACION FEDERAL		8,871,565,883	67.32
LEY 23548	8,871,565,883		
LEY 24130 (*)			
- TRANSFERENCIAS DE SERVICIOS		1,546,297,200	11.73
<b>TOTAL</b>		<b>13,170,003,766</b>	<b>100</b>

\* Incluye el Excedente del Fondo del Conurbano Bonaerense.

(\*) Quedan pendientes de distribución \$ 395.8 millones.

### FONDO CONURBANO BONAERENSE

MES	1996
ENERO	55,098,183
FEBRERO	51,448,680
MARZO	41,883,030
ABRIL	45,668,696
MAYO	70,976,030
JUNIO	70,763,693
JULIO	66,387,760
AGOSTO	62,918,568
SEPTIEMBRE	43,910,673
OCTUBRE	47,443,026
NOVIEMBRE	58,549,579
DICIEMBRE	58,543,273
<b>TOTAL</b>	<b>660,591,489</b>

# COPARTICIPACION FEDERAL Y OTROS REGIMENES

PORCENTAJES TRANSFERENCIAS A PROVINCIAS 1994 - 1995 - 1996.

CONCEPTO				1994	1995	1996
FONDO DE DESEQUILIBRIOS FISCALES				4.31	4.41	4.14
LEY 23966 COMBUST. LIQ. Y GAS NATURAL				11.04	9.51	10.86
	94	95	96			
TESORO NACIONAL						
FONAVI				63.64	63.6	42.00
FONDO ESP.DE ELECT. (FEDEI)				3.64	3.64	2.90
FONDO INFRAESTRUCTURA ELECT.				10.91	10.9	8.70
VIALIDADES PROVINCIALES				21.82	21.8	17.40
LEY 23966 BIENES NO INCORP. PROC. ECON.				0.08	0.19	0.34
LEY 23966 FONDOS PREVISIONALES				1.36	1.11	1.07
LEY 23966 FDO.CULTURA Y EDUCACION				0.98	0.41	0.17
LEY 24073 OBRAS INFRAESTR. BASICA SOCIAL				1.85	2.03	2.00
LEYES 24621 Y 24699 GANANCIAS*						1.52
LEY 24699 BIENES PERSONALES						0.84
LEY 23763 FDO. FINANC.DEFICITS PROV.						0.01
COPARTICIPACION FEDERAL				73.25	71.74	67.32
LEY 23.548						
LEY 24.130						
TRANSFERENCIAS DE SERVICIOS				7.15	10.60	11.73
<b>TOTAL</b>				<b>100</b>	<b>100</b>	<b>100</b>

\* Incluye el Excedente del Fondo del Conurbano Bonaerense.

## **FONDO NACIONAL DE LA VIVIENDA**

- DISTRIBUCION TOTAL ENERO-DICIEMBRE 1996.**
- DISTRIBUCION POR PROVINCIAS.**

# FONDO NACIONAL DE LA VIVIENDA

## MONTOS DISTRIBUIDOS POR PROVINCIA

JURISDICCION	ENERO	FEBRERO	MARZO	ABRIL	MAYO	JUNIO	JULIO	AGOSTO	SEPT.	OCTUBRE	NOV.	DIC.	TOTAL
BUENOS AIRES	10.188.234	16.838.984	6.854.490	9.284.061	16.261.191	15.792.501	9.943.926	8.873.323	10.690.599	10.629.450	10.173.629	13.495.008	139.025.396
CATAMARCA	1.559.223	2.583.449	1.010.211	1.430.002	2.418.614	2.405.483	1.465.187	1.287.728	1.546.455	1.566.118	1.475.174	1.967.915	20.715.559
CORDOBA	4.195.053	6.932.034	2.717.367	3.847.916	6.495.781	6.458.582	3.942.043	3.464.606	4.160.705	4.213.603	3.968.920	5.294.535	48.829.553
CORRIENTES	3.675.312	6.089.568	2.380.630	3.371.249	5.701.071	5.670.066	3.453.649	3.035.364	3.645.222	3.691.563	3.477.196	4.638.663	45.376.960
CHACO	3.415.441	5.658.993	2.212.501	3.132.698	5.297.948	5.269.154	3.209.451	2.820.742	3.387.479	3.430.543	3.231.333	4.310.677	31.568.585
CHUBUT	2.375.959	3.936.693	1.539.027	2.179.364	3.685.538	3.665.499	2.232.661	1.962.258	2.358.508	2.386.464	2.247.984	2.998.730	38.471.773
ENTRE RIOS	2.895.699	4.797.843	1.875.764	2.656.030	4.491.745	4.467.326	2.721.058	2.391.498	2.871.992	2.908.504	2.739.609	3.654.705	39.430.789
FORMOSA	2.969.950	4.909.076	1.923.664	2.724.311	4.599.683	4.573.476	2.790.825	2.452.921	2.945.634	2.983.080	2.107.390	2.811.312	29.593.646
JUJUY	2.227.462	3.690.639	1.442.748	2.043.231	3.455.200	3.436.403	2.093.120	1.839.607	2.209.226	2.237.309	1.400.792	1.871.988	19.309.642
LA PAMPA	1.484.975	2.276.833	947.941	1.369.455	2.280.630	2.263.869	1.394.492	1.067.662	1.464.482	1.486.523	1.404.927	1.874.209	19.711.858
LA RIOJA	1.484.975	2.453.018	961.832	1.362.156	2.298.906	2.285.656	1.395.412	1.226.410	1.472.817	1.491.540	1.404.927	1.874.209	39.107.081
MENDOZA	2.969.950	4.770.018	1.923.664	2.724.311	4.514.125	4.474.403	2.790.806	2.452.921	2.945.634	2.983.080	2.809.854	3.748.415	46.363.409
MISIONES	3.489.689	5.782.014	2.260.401	3.200.980	5.413.137	5.383.700	3.279.223	2.882.060	3.461.118	3.505.120	3.301.580	4.404.387	40.263.330
NEUQUEN	3.192.694	4.347.032	1.995.035	2.967.553	4.798.014	4.786.502	3.032.702	1.821.511	3.123.742	3.181.055	2.999.356	4.018.134	43.875.296
RIO NEGRO	3.179.926	5.363.844	2.167.954	3.082.566	5.131.096	5.049.802	3.101.388	2.756.886	3.314.123	3.353.266	3.158.805	4.215.741	39.458.223
SALTA	2.969.950	4.920.862	1.923.664	2.724.311	4.606.934	4.581.872	2.790.826	2.452.321	2.945.634	2.983.080	2.809.854	3.748.415	36.005.631
SAN JUAN	2.710.077	4.490.290	1.755.535	2.485.757	4.203.812	4.180.959	2.546.631	2.238.196	2.684.729	2.720.159	2.562.423	3.419.587	35.846.536
SAN LUIS	2.710.077	4.420.656	1.750.266	2.488.527	4.195.150	4.170.694	2.546.278	2.177.990	2.684.729	2.720.159	2.562.423	3.419.587	31.566.595
SANTA CRUZ	2.375.959	3.936.697	1.539.027	2.179.364	3.685.540	3.665.502	2.232.662	1.962.258	2.356.508	2.386.464	2.207.603	3.963.872	53.761.258
SANTA FE	3.888.157	6.734.534	2.730.300	3.887.264	6.439.599	6.248.556	4.080.612	3.449.058	4.160.625	4.207.603	3.020.593	4.029.548	42.173.646
SGO. DEL E.	3.192.694	5.185.134	2.068.322	2.928.287	4.887.946	4.850.858	3.000.124	2.636.774	3.166.554	3.206.812	2.950.348	3.935.834	41.431.122
TUCUMAN	3.118.447	5.166.901	2.019.943	2.860.440	4.837.269	4.810.966	2.930.370	2.575.455	3.092.913	3.132.236	2.950.348	3.935.834	26.066.159
T. DEL FUEGO	1.967.591	3.227.891	1.274.619	1.804.680	3.032.282	3.012.566	1.848.921	1.624.984	1.951.479	1.976.292	1.861.528	2.483.326	963.643.292
<b>TOTAL</b>	<b>72.237.394</b>	<b>118.513.003</b>	<b>47.274.905</b>	<b>66.734.513</b>	<b>112.731.211</b>	<b>111.504.395</b>	<b>68.822.367</b>	<b>59.452.833</b>	<b>72.544.068</b>	<b>73.381.924</b>	<b>69.286.798</b>	<b>91.059.881</b>	<b>963.643.292</b>

CIUDAD DE BUENOS AIRES:

TOTAL 1996 \$12.823.323.-

**DISTRIBUCION IMPUESTO A LOS COMBUSTIBLES  
-LEY 23966-**

**ENERO - DICIEMBRE 1996**

# LEY 23966 -TITULO III -CAPITULO IV- ARTICULO 18

IMPUESTOS SOBRE LOS COMBUSTIBLES LIQUIDOS Y GAS NATURAL

ENERO-JUNIO 1996

DESTINO	ENERO	FEBRERO	MARZO	ABRIL	MAYO	JUNIO	SUBTOTAL
TESORO NACIONAL	42,295,690	50,403,740	33,493,840	57,323,570	49,742,958	38,749,840	272,009,638
FONAVI	60,400,620	72,998,520	48,508,320	83,020,343	72,041,526	56,120,459	393,089,788
FONDO ESPECIAL DE ELECTRICIDAD (FEDEI)	4,111,469	5,040,374	3,349,384	5,732,357	4,974,296	3,874,984	27,082,864
FONDO INFRAESTRUCTURA ELECTRICA	12,334,407	15,121,122	10,048,152	17,197,071	14,922,887	11,624,952	81,248,591
VIALIDADES PROVINCIALES	24,668,811	30,242,244	20,096,303	34,394,143	29,845,778	23,249,906	162,497,185
<b>TOTAL</b>	<b>143,810,997</b>	<b>173,806,000</b>	<b>115,495,999</b>	<b>197,667,484</b>	<b>171,527,445</b>	<b>133,620,141</b>	<b>935,928,066</b>

LEY 23966 - TITULO III - CAPITULO IV - ARTICULO 18

IMPUESTOS SOBRE LOS COMBUSTIBLES LIQUIDOS Y GAS NATURAL

DESTINO	SUBTOTAL E-J	JULIO	AGOSTO	SETIEMBRE	OCTUBRE	NOVIEMBRE	DICIEMBRE	TOTAL
TESORO NACIONAL	272,009,638	48,586,061	48,834,317	41,728,232	61,248,649	54,686,361	59,224,087	586,317,345
FONAVI	393,089,788	70,366,019	70,725,563	60,433,991	88,704,941	79,200,937	85,772,817	848,294,056
FONDO ESPECIAL DE ELECTRICIDAD (FEDEI)	27,082,864	4,858,606	4,883,432	4,185,823	6,124,865	5,468,636	5,922,409	58,526,635
FONDO INFRAESTRUCTURA ELECTRICA	81,248,591	12,325,476	14,650,295	12,557,470	18,374,595	16,405,908	17,767,826	173,330,161
VIALIDADES PROVINCIALES	162,497,185	29,151,635	29,300,590	25,114,939	36,749,192	32,811,817	35,534,453	351,159,811
<b>TOTAL</b>	<b>935,928,066</b>	<b>165,287,797</b>	<b>168,394,197</b>	<b>144,020,455</b>	<b>211,202,242</b>	<b>188,573,659</b>	<b>204,221,592</b>	<b>2,017,628,008</b>



LEY 23966 TITULO III CAP. IV ART. 18

IMPUESTOS SOBRE LOS COMBUSTIBLES LIQUIDOS Y GAS NATURAL

ENERO - JUNIO 1996

DESTINOS	ENERO	FEBRERO	MARZO	ABRIL	MAYO	JUNIO	SUBTOTAL
BUENOS AIRES	6,700,356	8,231,320	5,469,803	9,361,381	8,123,409	6,328,148	44,214,417
CATAMARCA	587,160	719,287	477,974	818,037	709,858	552,980	3,865,296
CORDOBA	1,834,101	2,219,034	1,474,572	2,523,681	2,189,943	1,705,969	11,947,300
CORRIENTES	726,017	893,735	593,897	1,016,435	882,019	687,094	4,799,197
CHACO	742,302	906,882	602,633	1,031,386	894,993	697,201	4,875,397
CHUBUT	644,452	791,577	526,012	900,252	781,200	608,556	4,252,049
ENTRE RIOS	1,198,623	1,463,552	972,546	1,664,480	1,444,365	1,125,162	7,868,728
FORMOSA	589,352	720,622	478,861	819,555	711,175	554,006	3,873,571
JUJUY	566,025	695,325	462,051	790,784	686,209	534,558	3,734,952
LA PAMPA	673,828	829,355	551,115	943,215	818,482	637,599	4,453,594
LA RIOJA	508,589	623,420	414,269	709,008	615,247	479,279	3,349,812
MENDOZA	1,088,410	1,329,821	883,681	1,512,389	1,312,387	1,022,352	7,149,040
MISIONES	826,646	988,950	657,168	1,124,721	975,986	760,294	5,333,765
NEUQUEN	827,293	1,029,297	683,979	1,170,607	1,015,803	791,312	5,518,291
RIO NEGRO	628,123	767,851	510,246	873,268	757,785	590,316	4,127,589
SALTA	737,315	908,278	603,561	1,032,974	896,371	698,274	4,876,773
SAN JUAN	590,889	726,377	482,686	826,100	716,855	558,431	3,901,338
SAN LUIS	548,571	675,196	448,675	767,892	666,344	519,083	3,625,761
SANTA CRUZ	607,368	742,735	493,556	844,704	732,998	571,007	3,992,368
SANTA FE	2,011,277	2,482,918	1,649,926	2,823,793	2,450,368	1,908,840	13,327,122
SGO. DEL E.	771,825	946,784	629,148	1,076,766	934,372	727,877	5,086,772
TUCUMAN	403,028	1,095,226	727,790	1,245,588	1,080,868	841,998	5,394,498
T.DEL FUEGO	857,261	454,702	302,154	517,127	448,741	349,570	2,929,555
<b>TOTAL</b>	<b>24,668,811</b>	<b>30,242,244</b>	<b>20,096,303</b>	<b>34,394,143</b>	<b>29,845,778</b>	<b>23,249,906</b>	<b>162,497,185</b>

LEY 23966 TITULO III CAP.IV ART.18  
 IMPUESTOS SOBRE LOS COMBUSTIBLES LIQUIDOS Y GAS NATURAL

ENERO - DICIEMBRE 1996

DESTINOS	SUBTOTAL E-J	JULIO	AGOSTO	SETIEMBRE	OCTUBRE	NOVIEMBRE	DICIEMBRE	TOTAL
			338.364			2.014.174	5.404.924	51.971.878
BUENOS AIRES	44.214.417		401.464	344.114	503.521	449.573	486.877	6.450.267
CATAMARCA	3.865.296	399.423	1.294.224	1.109.341	1.623.232	1.449.316	1.569.577	20.280.634
CORDOBA	11.947.300	1.287.644	541.825	464.424	679.564	606.754	657.101	8.287.935
CORRIENTES	4.799.197	539.070	727.123	623.252	911.967	814.258	881.823	9.557.246
CHACO	4.875.397	723.427	230.508	197.579	289.106	258.131	279.550	5.736.258
CHUBUT	4.252.049	229.336	711.683	610.017	892.602	796.967	863.097	12.451.159
ENTRE RIOS	7.868.728	708.065	530.605	454.807	665.492	594.190	643.495	7.290.069
FORMOSA	3.873.571	527.908	414.090	354.936	519.357	463.712	502.190	6.401.222
JUJUY	3.734.952	411.985	273.724	234.622	343.308	306.526	331.960	6.216.067
LA PAMPA	4.453.594	272.333	301.795	258.683	378.516	337.961	366.004	5.293.033
LA RIOJA	3.349.812	300.261	607.798	520.973	762.308	680.633	737.111	11.062.572
MENDOZA	7.149.040	604.708	481.466	412.687	603.861	539.162	583.900	8.433.859
MISIONES	5.333.765	479.018	252.965	216.828	317.272	283.279	306.784	7.147.097
NEUQUEN	5.518.291	251.679	367.764	315.228	461.255	411.835	446.008	6.495.574
RIO NEGRO	4.127.589	365.895	558.672	478.865	700.694	625.620	677.533	8.473.989
SALTA	4.876.773	555.832	492.703	422.320	617.955	551.746	597.529	7.073.790
SAN JUAN	3.901.338	490.199	332.681	285.157	417.253	372.547	403.460	5.767.849
SAN LUIS	3.625.761	330.990	197.579	197.579	289.106	258.130	279.549	5.476.576
SANTA CRUZ	3.992.368	229.336	4.165.067	3.860.107	5.648.264	3.028.924	56.633	34.566.655
SANTA FE	13.327.122	4.480.538	602.184	516.161	755.267	674.346	730.302	8.964.154
SGO. DEL E.	5.086.772	599.123	693.428	594.371	869.707	776.525	840.959	9.859.391
TUCUMAN	5.394.498	689.903	85.415	85.415	124.982	111.591	120.851	3.571.186
T. DEL FUEGO	2.929.555	99.143						
<b>TOTAL</b>	<b>162.497.185</b>	<b>14.575.814</b>	<b>14.650.289</b>	<b>12.557.466</b>	<b>18.374.589</b>	<b>16.405.902</b>	<b>17.767.216</b>	<b>256.828.461</b>

**- DIRECCION GENERAL IMPOSITIVA**

**- TOTAL DE LA RECAUDACION.**

**- RECAUDACION ACUMULADA POR ORIGEN Y DESTINO**

**- ENERO-DICIEMBRE 1996.**

# DIRECCION GENERAL IMPOSITIVA

Estado de la Recaudación - Enero/Diciembre 1996  
En miles de pesos.

		CONCEPTO	IMPORTE
		TOTAL IMPUESTOS	30.642.376
		IVA (NETO DE DEV.REEMB.Y REINT.FISC.)	18.092.398
		IVA- IMPORTE BRUTO	20.151.454
		PAGO DIRECTO D.G.I	8.510.377
		RETENCIONES D.G.I.	5.380.182
O		A.N. ADUANAS	5.031.425
		RETENCIONES A.N.A.	1.229.469
R		IVA- DEVOLUCIONES	1.326.346
		IVA- REINTEGROS FISCALES	611.949
I		IVA-REEMBOLSOS VTA. BIENES DE CAPITAL	120.761
		GANANCIAS	6.801.627
G		RETENCIONES	2.944.895
		PAGO DIRECTO	3.856.732
E		ACTIVOS	74.373
		INTERNOS UNIFICADOS	1.940.547
N		CIGARRILLOS	1.343.712
		SEGUROS	249.510
		RESTO IMPUESTOS INTERNOS	347.325
		IMP. ADIC. EMERG. S/CIGARRILLOS	172.305
		SELLOS	43.960
		COMBUSTIBLES LIQUIDOS	2.199.758
		G.N.C. Y OTROS COMBUSTIBLES	138.530
		BIENES PERSONALES	653.044
		RESTO	525.835
		TOTAL SEGURIDAD SOCIAL	16.073.094
		SEG. SOC. SUSS DTO. 2284/91	363.151
		OTRAS CTAS. RECAUD. SEG. SOCIAL	35.617
		OBRAS SOCIALES	2.599.556
		AUTONOMOS	79.504
		APORTES PREVISIONALES -S.I.J.P.	5.773.360
		CONTRIBUCIONES -S.I.J.P.	6.277.982
		CONTRIBUC.S/VALES ALIM.LEY24700	14.786
		FACILIDADES DE PAGO -PREVISIONAL	677.271
		CUOTAS JUDICIALES	22.507
		RIESGOS DEL TRABAJO.LEY24227	229.360
		TOTAL RECURSOS	46.715.470
D		COPARTICIPADOS	21.606.759
E		NO COPARTICIPADOS	60.202
S		LEYES ESPECIALES	5.043.620
T		SEGURIDAD SOCIAL	20.004.889
		TOTAL SEGUN DESTINO	46.715.470
		TOTAL BONOS	1.751
		TOTAL GENERAL	46.717.222

# RECAUDACION ACUMULADA POR ORIGEN Y DESTINO.

ENERO-DICIEMBRE. AÑOS 1995 Y 1996 (MILES DE PESOS)

VALORES CORRIENTES.

CONCEPTO		ACUMULADO ENERO-DIC 1996	ACUMULADO ENERO-DIC 1995	VAR. % ACUM. 96/95
	TOTAL IMPUESTOS	30.642.376	28.536.654	7,4
	IVA (NETO DE DEV.REEMB.Y REINT.FISC.)	18.092.398	16.306.497	11
	IVA- IMPORTE BRUTO	20.151.454	18.630.916	8,2
	PAGO DIRECTO D.G.I	8.510.377	8.291.906	2,6
	RETENCIONES D.G.I.	5.380.182	5.157.239	4,3
O	A.N. ADUANAS	5.031.425	4.006.947	25,6
	RETENCIONES A.N.A.	1.229.469	1.174.824	4,7
R	IVA- DEVOLUCIONES	1.326.346	1.188.703	11,6
	IVA- REINTEGROS FISCALES	611.949	935.902	-34,6
I	IVA-REEMBOLSOS VTA. BIENES DE CAPITAL	120.761	199.814	-39,6
	GANANCIAS	6.801.627	6.238.518	9
G	RETENCIONES	2.944.895	2.309.110	27,5
	PAGO DIRECTO	3.856.732	3.929.408	-1,9
E	ACTIVOS	74.373	139.893	-46,8
	INTERNOS UNIFICADOS	1.940.547	2.324.157	-16,5
N	CIGARRILLOS	1.343.712	1.447.550	-7,2
	SEGUROS	249.510	263.837	-5,4
	RESTO IMPUESTOS INTERNOS	347.325	612.770	-43,3
	IMP. ADIC. EMERG. S/CIGARRILLOS	172.305	0	
	SELLOS	43.960	47.343	-7,1
	COMBUSTIBLES LIQUIDOS	2.199.758	1.792.416	22,7
	G.N.C. Y OTROS COMBUSTIBLES	138.530	0	
	BIENES PERSONALES	653.044	300.297	117,5
	RESTO	525.835	1.387.534	-62,1
	TOTAL SEGURIDAD SOCIAL	16.073.094	16.676.101	-3,6
	SEG. SOC. SUSS DTO. 2204/91	363.151	187.127	94,1
	OTRAS CTAS. RECAUD. SEG. SOCIAL	35.617	202.059	-82,4
	OBRAS SOCIALES	2.599.556	2.631.081	-1,2
	AUTONOMOS	79.504	270.565	-70,6
	APORTES PREVISIONALES -S.I.J.P.	5.773.360	5.611.934	2,9
	CONTRIBUCIONES -S.I.J.P.	6.277.982	7.505.549	-16,4
	CONTRIBUC.S/VALES ALIM.LEY24700	14.786	0	
	FACILIDADES DE PAGO -PREVISIONAL	677.271	254.699	165,9
	CUOTAS JUDICIALES	22.507	13.089	72
	RIESGOS DEL TRABAJO.LEY24227	229.360	0	
	TOTAL RECURSOS	46.715.470	45.212.755	3,3
D	COPARTICIPADOS	21.606.759	20.273.870	6,6
E	NO COPARTICIPADOS	60.202	65.253	-7,7
S	LEYES ESPECIALES	5.043.620	5.193.180	-2,9
T	SEGURIDAD SOCIAL	20.004.889	19.680.452	1,7
	TOTAL SEGUN DESTINO	46.715.470	45.212.755	3,3
	TOTAL BONOS	1.751	1.603.029	-99,9
	TOTAL GENERAL	46.717.222	46.815.784	-0,2

NOTA: El estado de recaudación de la D.G.I. comprende los siguientes impuestos:

- (1) Fondo Asis. Medic.-Reval. de Hacienda-Ley 23495 Tit.1 Cap.III-Fondo Nac.Com. Vial.Qult.-Int.Aceite Lub.Qult-Emerg.Autom., Yates y Aeronaves-Grav.Emerg. S/Util.Ent.-Reg.Prom.Cap.-Tranf.Val.Mobil.
- (2) Acc.Ah.Oblig.-Mul.Elec.Nac.-Ren.Diver.-Imp.Tra.Grav.s/Energía Elec.-Apor.a Org.del Estado-Ah.oblig.-Sellos
- (3) Ap.Carreras-V.Sobretasa-Com.Alumb.Aviacion-Fdo.Nac.Autopistas-Grav.Serv.Aux. Naveg.-T.Judiciales-Imp.Divisas-Imp.s/Inter.y Ajuste Dep.P.Fijo-Imp.Cont. Solidaria-Imp.s/Gas Natural

**.- COPARTICIPACION FEDERAL Y OTROS REGIMENES**

**- DISTRIBUCION MENSUAL ENERO-DICIEMBRE 1996.**

ENERO



**COPARTICIPACION FEDERAL DE IMPUESTOS  
RETENCIONES Y AFECTACIONES ESPECIFICAS**

ENERO 1996

RECAUDADO BRUTO	RETENCIONES						OTRAS RET. MENORES	LEY 23906 CULTURA Y EDUCACION	PRIMER PORCENTAJE
	IVA	GANANCIAS							
		A.T.N. 2%	NBI 4%	CONURBANO 10%	SEGSOC 20%	TOTAL 36%			
2,182,104,701	155,806,971	11,019,757	22,039,513	55,098,783	110,197,567	198,355,620	1,917,899	1,198,000	1,824,826,211

ENERO 1996

PRIMER PORCENTAJE	PACTO FISCAL	SUBTOTAL	FOCODEFI	TOTAL
1,824,826,211	273,723,930	1,551,102,281	45,300,002	1,505,802,279

## DISTRIBUCION PRIMARIA LEY 23548

ENERO 1996

DESTINO	%	SUBTOTAL	FOCODEFI	NETO A DISTRIB.
SEC. DE HACIENDA	41.952	650,718,428	20,012,833	630,705,595
TRANSF. DE SERVICIOS		102,923,300		102,923,300
A.T.N.	1	15,511,023	477,041	15,033,982
PROVINCIAS *	57.048	781,949,424	24,810,126	757,139,298
<b>TOTAL</b>	<b>100</b>	<b>1,551,102,175</b>	<b>45,300,000</b>	<b>1,505,802,175</b>

\* Se debe descontar la retención a la provincia de Tierra del Fuego en concepto de Transferencias de Servicios.

# COPARTICIPACION FEDERAL Y OTROS REGIMENES

## RESUMEN MENSUAL DE LAS TRANSFERENCIAS A PROVINCIAS

ENERO	PARCIALES	TOTAL	%
- FONDO DE DESEQUILIBRIOS FISCALES		45,297,000	4.34
- LEY 23966 COMBUST. LIQ. Y GAS NATURAL		101,616,307	9.73
TESORO NACIONAL			
FONAVI	60,400,620		
FONDO ESP. DE ELECTRICIDAD (FEDEI)	4,111,469		
FONDO INFRAESTRUCTURA ELECTRICA	12,334,407		
VIALIDADES PROVINCIALES	24,668,811		
- LEY 23966 BIENES NO INCORP. AL PROC.ECON.			0.00
- LEY 23966 FONDOS PREVISIONALES		14,958,300	1.43
- LEY 23906 FDO. CULTURA Y EDUCACION			0.00
- LEY 24073 OBRAS DE INFRAEST. BAS. SOCIAL		22,301,834	2.14
- LEYES 24621 Y 24699 - GANANCIAS			0.00
- LEY 24621 - EXCED. DEL FDO. CONUR. BONAERENSE			0.00
- COPARTICIPACION FEDERAL		756,182,498	72.49
LEY 23.548	756,182,498		
LEY 24.130			
- TRANSFERENCIAS DE SERVICIOS		102923300	9.87
<b>TOTAL</b>		<b>1,043,178,239</b>	<b>100.00</b>

# COPARTICIPACION FEDERAL Y OTROS REGIMENES

ENERO DE 1996

DESTINOS	LEY 23548 COPARTICIPAC. FEDERAL	LEY 23966 VIALIDADES PROVINCIALES	LEY 23966 FONDOS PREVISIONALES	LEY 24073 OBRAS DE INFRAESTRUC. BAS. SOCIAL	FONDO COMPENSADOR DE DESEQUILI. FISCALES	TOTAL
				0	0	176,239,488
BUENOS AIRES	164,740,460	6,700,356	4,798,672	0	0	23,857,176
CATAMARCA	20,662,561	587,160	0	407,455	2,200,000	74,968,651
CORDOBA	69,015,596	1,834,101	1,638,767	2,480,187	0	32,059,662
CORRIENTES	27,887,232	726,017	524,002	1,422,411	1,500,000	40,762,734
CHACO	37,423,798	742,302	411,954	1,684,680	500,000	16,078,728
CHUBUT	11,864,111	644,452	161,149	409,016	3,000,000	41,710,360
ENTRE RIOS	36,628,985	1,198,623	711,189	1,371,563	1,800,000	31,035,164
FORMOSA	27,309,258	589,352	191,896	744,658	2,200,000	25,277,520
JUJUY	21,312,780	566,025	276,980	921,735	2,200,000	17,605,611
LA PAMPA	14,088,109	673,828	138,821	207,853	2,497,000	19,010,806
LA RIOJA	15,533,044	508,589	491,961	277,212	2,200,000	36,818,086
MENDOZA	31,282,827	1,088,410	902,717	1,344,132	2,200,000	29,265,538
MISIONES	24,780,623	826,646	224,978	1,233,291	2,200,000	16,886,315
NEUQUEN	13,020,058	827,293	101,179	437,785	2,500,000	23,015,009
RIO NEGRO	18,928,639	628,123	276,034	682,213	2,500,000	33,955,988
SALTA	28,754,192	737,315	532,926	1,431,555	2,500,000	29,334,602
SAN JUAN	25,358,597	590,889	518,514	666,602	2,200,000	20,433,302
SAN LUIS	17,122,472	548,571	248,472	313,787	2,200,000	15,730,235
SANTA CRUZ	11,864,111	607,368	131,190	127,566	3,000,000	74,112,396
SANTA FE	67,044,951	2,011,277	1,769,331	2,786,837	500,000	35,382,723
SGO. DEL E.	30,993,840	771,825	0	1,417,058	2,200,000	41,093,190
TUCUMAN	35,689,877	403,028	895,931	1,904,354	2,200,000	8,775,158
T. DEL FUEGO	4,876,376	857,261	11,637	29,884	3,000,000	
<b>TOTAL</b>	<b>756,182,498</b>	<b>24,668,811</b>	<b>14,958,300</b>	<b>22,301,834</b>	<b>45,297,000</b>	<b>863,408,443</b>

FEBRERO

## COPARTICIPACION FEDERAL DE IMPUESTOS RETENCIONES Y AFECTACIONES ESPECIFICAS

FEBRERO 1996

RECAUDADO BRUTO	RETENCIONES							OTRAS RET. MENORES	LEY 23906 CULTURA Y EDUCACION	PRIMER PORCENTAJE
	IVA	GANANCIAS								
		A.T.N. 2%	NBI 4%	CONURBANO 10%	EXED. CONURB.	SEGSOC 20%	TOTAL 36%			
2,013,855,066	135,943,949	11,433,040	22,866,080	51,448,680	5,716,520	114,330,400	205,794,720	2,427,861	666,400	1,683,024,536

FEBRERO 1996

PRIMER PORCENTAJE	PACTO FISCAL	SUBTOTAL	FOCODEFI	TOTAL
1,663,024,536	249,453,682	1,413,570,854	45,299,998	1,368,270,856

## DISTRIBUCION PRIMARIA LEY 23548

FEBRERO 1996

DESTINO	%	SUBTOTAL	FOCODEFI	NETO A DISTRIB.
SEC. DE HACIENDA	41.952	693,021,243	20,012,833	573,008,410
TRANSF.DE SERVICIOS		102,923,300		102,923,300
A.T.N.	1	14,135,709	477,041	13,658,668
PROVINCIAS *	57.048	703,490,806	24,810,128	678,680,480
<b>TOTAL</b>	<b>100</b>	<b>1,413,570,858</b>	<b>45,300,000</b>	<b>1,368,270,858</b>

\* Se debe descontar la retención a la provincia de Tierra del Fuego en concepto de Transferencias de Servicios.

# COPARTICIPACION FEDERAL Y OTROS REGIMENES

## RESUMEN MENSUAL DE LAS TRANSFERENCIAS A PROVINCIAS

FEBRERO	PARCIALES	TOTAL	%
- FONDO DE DESEQUILIBRIOS FISCALES		46,300,000	4.54
- LEY 23966 COMBUST. LIQ. Y GAS NATURAL		123,402,260	12.36
TESORO NACIONAL			
FONAVI	72,998,520		
FONDO ESP. DE ELECTRICIDAD (FEDEI)	6,040,374		
FONDO INFRAESTRUCTURA ELECTRICA	16,121,122		
VIALIDADES PROVINCIALES	30,242,244		
- LEY 23966 BIENES NO INCORP. AL PROC.ECON.			
- LEY 23966 FONDOS PREVISIONALES		9,389,937	0.94
- LEY 23906 FDO. CULTURA Y EDUCACION		4,370,651	0.44
- LEY 24073 OBRAS DE INFRAEST. BAS. SOCIAL		20,427,962	2.05
- LEYES 24621 Y 24699 - GANANCIAS		12,000,000	1.20
- LEY 24621 - EXCED. DEL FDO. CONUR. BONAERENSE		2,724,979	0.27
- COPARTICIPACION FEDERAL		677,723,687	67.89
LEY 23.648	677,723,687		
LEY 24.130			
TRANSFERENCIAS DE SERVICIOS		102,923,300	10.31
<b>TOTAL</b>		<b>998,262,776</b>	<b>100.00</b>



## COPARTICIPACION FEDERAL Y OTROS REGIMENES

FEBRERO DE 1996

DESTINOS	LEY 23548 COPARTICIPAC. FEDERAL	LEY 23966 VIALIDADES PROVINCIALES	LEY 23906 CULTURA Y EDUCACION	LEY 23966 FONDOS PREVISIONALES	LEY 24073 OBRAS DE INFRAESTRUC. BAS. SOCIAL	FONDO COMPENSADOR DE DESEQUILL. FISCALES	LEY 24621 Y 24699 GANANCIAS (*)	TOTAL
BUENOS AIRES	147,598,766	8,231,320	1,263,441	3,012,322				160,105,849
CATAMARCA	18,512,565	719,287	94,559		373,219	2,200,000	516,309	22,415,939
CORDOBA	62,084,488	2,219,034	349,733	1,028,721	2,271,793		1,664,465	69,618,234
CORRIENTES	24,985,490	893,735	156,847	328,937	1,302,895	1,500,000	696,837	29,864,741
CHACO	33,529,750	906,882	204,928	258,601	1,543,128	500,000	935,134	37,878,423
CHUBUT	10,629,717	791,577	94,602	101,160	374,649	3,000,000	296,456	15,288,161
ENTRE RIOS	32,817,668	1,463,552	162,348	446,442	1,256,320	1,800,000	915,275	38,861,605
FORMOSA	24,467,655	720,622	110,456	120,461	682,090	2,200,000	682,395	28,983,679
JUJUY	19,095,126	695,325	100,623	173,872	844,288	2,200,000	532,556	23,641,790
LA PAMPA	12,622,205	829,355	83,427	87,144	190,389	2,500,000	352,030	16,664,550
LA RIOJA	13,916,788	623,420	81,174	308,824	253,920	2,200,000	388,133	17,772,259
MENDOZA	28,027,764	1,329,821	172,398	566,672	1,231,193	2,200,000	781,685	34,309,533
MISIONES	22,202,132	988,950	128,475	141,228	1,129,666	2,200,000	619,210	27,409,661
NEUQUEN	11,665,286	1,029,297	113,705	63,514	401,001	2,500,000	325,341	16,098,144
RIO NEGRO	16,959,043	767,851	131,767	173,278	624,891	2,500,000	472,981	21,829,811
SALTA	25,762,240	908,278	174,823	334,540	1,311,271	2,500,000	718,500	31,709,652
SAN JUAN	22,719,956	726,377	98,804	325,493	610,592	2,200,000	633,653	27,314,875
SAN LUIS	15,340,832	675,196	81,737	155,976	287,421	2,200,000	427,851	19,169,013
SANTA CRUZ	10,629,618	742,735	81,824	82,353	116,848	3,000,000	296,456	14,949,834
SANTA FE	60,068,741	2,482,918	331,671	1,110,681	2,552,678	500,000	1,675,298	68,721,987
SGO. DEL E.	27,788,845	946,784	164,731		1,297,993	2,200,000	774,463	33,152,816
TUCUMAN	31,976,249	1,095,226	149,527	562,413	1,744,344	2,200,000	891,806	38,619,565
T. DEL FUEGO	4,342,763	454,702	39,051	7,305	27,373	3,000,000	128,145	7,999,339
<b>TOTAL</b>	<b>677,723,687</b>	<b>30,242,244</b>	<b>4,370,651</b>	<b>9,389,937</b>	<b>20,427,962</b>	<b>45,300,000</b>	<b>14,724,979</b>	<b>802,179,460</b>

(\*) Incluye el Excedente del Fondo Conurbano Bonaerense.

MARZO

**COPARTICIPACION FEDERAL DE IMPUESTOS  
RETENCIONES Y AFECTACIONES ESPECIFICAS**

MARZO 1996

RECAUDADO BRUTO	RETENCIONES							OTRAS RET. MENORES	LEY 23906 CULTURA Y EDUCACION	PRIMER PORCENTAJE
	GANANCIAS									
	IVA	A.T.N. 2%	NBI 4%	CONURBANO 10%	EXED. CONURB.	SEGSOC 20%	TOTAL 35%			
1,839,205,530	132,086,189	9,307,340	18,614,680	41,883,030	4,653,590	93,073,400	167,532,040	1,393,110	1,463,500	1,536,730,691

MARZO 1996

PRIMER PORCENTAJE	PACTO FISCAL	SUBTOTAL	FOCODEFI	TOTAL
1,536,730,691	230,509,592	1,306,221,099	45,300,001	1,260,921,098

## DISTRIBUCION PRIMARIA LEY 23548

MARZO 1996

DESTINO	%	SUBTOTAL	FOCODEFI	NETO A DISTRIB.
SEC. DE HACIENDA	41.952	647,986,843	20,012,833	527,973,010
TRANSF. DE SERVICIOS		102,923,300		102,923,300
A.T.N.	1	13,062,210	477,041	12,585,169
PROVINCIAS *	57.048	642,249,688	24,810,128	617,439,560
<b>TOTAL</b>	<b>100</b>	<b>1,306,221,039</b>	<b>45,300,000</b>	<b>1,260,921,039</b>

\* Se debe descontar la retención a la provincia de Tierra del Fuego en concepto de Transferencias de Servicios.

# COPARTICIPACION FEDERAL Y OTROS REGIMENES

## RESUMEN MENSUAL DE LAS TRANSFERENCIAS A PROVINCIAS

MARZO	PARCIALES	TOTAL	%
- FONDO DE DESEQUILIBRIOS FISCALES		45,300,000	5.11
- LEY 23966 COMBUST. LIQ. Y GAS NATURAL		82,002,159	9.26
TESORO NACIONAL			
FONAVI	48,508,320		
FONDO ESP. DE ELECTRICIDAD (FEDEI)	3,349,384		
FONDO INFRAESTRUCTURA ELECTRICA	10,048,162		
VIALIDADES PROVINCIALES	20,096,303		
- LEY 23966 BIENES NO INCORP. AL PROC.ECON.			
- LEY 23966 FONDOS PREVISIONALES		11,708,397	1.32
- LEY 23906 FDO. CULTURA Y EDUCACION		969,864	0.11
- LEY 24073 OBRAS DE INFRAEST. BAS. SOCIAL		17,346,801	1.96
- LEYES 24621 Y 24699 - GANANCIAS		6,000,000	0.68
- LEY 24621 - EXCED. DEL FDO. CONUR. BONAERENSE		3,136,040	0.35
- COPARTICIPACION FEDERAL		616,482,767	69.59
LEY 23.648	616,482,767		
LEY 24.130			
- TRANSFERENCIAS DE SERVICIOS		102,923,300	11.62
<b>TOTAL</b>		<b>886,869,318</b>	<b>100.00</b>

# COPARTICIPACION FEDERAL Y OTROS REGIMENES

MARZO DE 1996

DESTINOS	LEY 23548 CORPATICIPAC. FEDERAL	LEY 23966 VIALIDADES PROVINCIALES	LEY 23906 CULTURA Y EDUCACION	LEY 23966 FONDOS PREVISIONALES	LEY 24073 OBRAS DE INFRAESTRUC. BAS. SOCIAL	FONDO COMPENSADOR DE DESEQUILI. FISCALES	LEYES 24621 Y 24699 GANANCIAS (*)	TOTAL
BUENOS AIRES	134,218,856	5,469,803	277,468	3,894,856	0	0		143,860,983
CATAMARCA	16,834,390	477,974	20,766	0	316,926	2,200,000	320,341	20,170,397
CORDOBA	56,674,430	1,474,572	76,806	1,330,110	1,929,138	0	1,032,709	62,517,765
CORRIENTES	22,720,542	593,897	34,446	425,308	1,106,379	1,500,000	432,349	26,812,921
CHACO	30,490,261	602,633	45,005	334,364	1,310,377	500,000	580,199	33,862,839
CHUBUT	9,666,133	526,012	20,776	130,797	318,140	3,000,000	183,935	13,845,793
ENTRE RIOS	29,842,723	972,546	35,654	577,238	1,066,828	1,800,000	567,878	34,862,867
FORMOSA	22,249,647	478,861	24,258	155,753	579,210	2,200,000	423,388	26,111,117
JUJUY	17,364,144	462,051	22,098	224,812	716,943	2,200,000	330,422	21,320,470
LA PAMPA	11,477,993	551,115	18,322	112,675	161,672	2,500,000	218,415	15,040,192
LA RIOJA	12,655,224	414,269	17,827	399,302	215,621	2,200,000	240,816	16,143,059
MENDOZA	25,487,031	883,681	37,861	732,693	1,045,492	2,200,000	484,993	30,871,751
MISIONES	20,189,496	657,168	28,215	182,604	959,278	2,200,000	384,186	24,600,947
NEUQUEN	10,607,821	683,979	24,971	82,122	340,518	2,500,000	201,857	14,441,268
RIO NEGRO	15,421,695	510,246	28,938	224,044	530,639	2,500,000	293,458	19,509,020
SALTA	23,426,878	603,561	38,393	0	1,113,491	2,500,000	445,790	28,128,113
SAN JUAN	20,660,380	482,686	21,699	420,854	518,496	2,200,000	393,147	24,697,262
SAN LUIS	13,950,182	448,675	17,951	201,673	244,069	2,200,000	265,458	17,328,008
SANTA CRUZ	9,666,046	493,556	17,970	106,480	99,224	3,000,000	183,935	13,567,211
SANTA FE	54,623,474	1,649,926	72,839	1,436,082	2,167,656	500,000	1,039,430	61,489,407
SGO. DEL E.	25,251,587	629,148	36,177	0	1,102,216	2,200,000	480,512	29,699,640
TUCUMAN	29,077,586	727,790	32,838	727,185	1,481,243	2,200,000	553,317	34,799,959
T. DEL FUEGO	3,926,248	302,154	8,576	9,445	23,245	3,000,000	79,505	7,349,173
<b>TOTAL</b>	<b>616,482,767</b>	<b>20,096,303</b>	<b>959,854</b>	<b>11,708,397</b>	<b>17,346,801</b>	<b>45,300,000</b>	<b>9,136,040</b>	<b>721,030,162</b>

(\*) Incluye el Excedente Fondo Conurbano Bonaerense.

ABRIL

**COPARTICIPACION FEDERAL DE IMPUESTOS  
RETENCIONES Y AFECTACIONES ESPECIFICAS**

ABRIL 1996

RECAUDADO BRUTO	RETENCIONES							OTRAS RET. MENORES	LEY 23906 CULTURA Y EDUCACION	PRIMER PORCENTAJE
	IVA	GANANCIAS								
		A.T.N. 2%	NBI 4%	CONURBANO 10%	EXED. CONURB.	SEGSOC 20%	TOTAL 36%			
2,066,567,921	154,419,498	9,395,871	18,791,702	45,668,595	1,310,660	93,958,510	169,125,338	1,020,934	6,275,507	1,735,726,644

ABRIL 1996

PRIMER PORCENTAJE	PACTO FISCAL	SUBTOTAL	FOCODEFI	TOTAL
1,735,726,644	260,358,998	1,475,367,646	45,299,999	1,430,067,647



## DISTRIBUCION PRIMARIA LEY 23548

ABRIL 1998

DESTINO	%	SUBTOTAL	FOCODEFI	NETO A DISTRIB.
SEC. DE HACIENDA	41.952	618,948,242	20,012,833	598,933,409
TRANSF.DE SERVICIOS		102,923,300		102,923,300
A.T.N.	1	14,753,677	477,041	14,276,636
PROVINCIAS *	57.048	738,744,447	24,810,126	713,934,321
<b>TOTAL</b>	<b>100</b>	<b>1,475,387,666</b>	<b>45,300,000</b>	<b>1,430,087,666</b>

\* Se debe descontar la retención a la provincia de Tierra del Fuego en concepto de Transferencias de Servicios.

# COPARTICIPACION FEDERAL Y OTROS REGIMENES

## RESUMEN MENSUAL DE LAS TRANSFERENCIAS A PROVINCIAS

ABRIL	PARCIALES	TOTAL	%
- FONDO DE DESEQUILIBRIOS FISCALES		46,300,000	4.30
- LEY 23966 COMBUST. LIQ. Y GAS NATURAL		140,343,914	13.31
TESORO NACIONAL			
FONAVI	83,020,343		
FONDO ESP. DE ELECTRICIDAD (FEDEI)	6,732,367		
FONDO INFRAESTRUCTURA ELECTRICA	17,197,071		
VIALIDADES PROVINCIALES	34,394,143		
- LEY 23966 BIENES NO INCORP. AL PROC.ECON.		1,416,499	0.13
- LEY 23966 FONDOS PREVISIONALES		14,900,297	1.41
- LEY 23906 FDO. CULTURA Y EDUCACION		4,116,864	0.39
- LEY 24073 OBRAS DE INFRAEST. BAS. SOCIAL		20,599,643	1.95
- LEYES 24621 Y 24699 - GANANCIAS		6,000,000	0.57
- LEY 24621 - EXCED. DEL FDO. CONUR. BONAERENSE		6,819,830	0.55
- COPARTICIPACION FEDERAL		712,977,628	67.62
LEY 23.648	712,977,628		
LEY 24.130			
- TRANSFERENCIAS DE SERVICIOS		102,923,300	9.76
<b>TOTAL</b>		<b>1,054,396,765</b>	<b>100.00</b>

# COPARTICIPACION FEDERAL Y OTROS REGIMENES

ABRIL DE 1996

DESTINOS	LEY 23548 COPARTICIPAC. FEDERAL	LEY 23966 VIALIDADES PROVINCIALES	LEY 23906 CULTURA Y EDUCACION	LEY 23966 FONDOS PREVISIONALES	LEY 23966 A30 BIENES NO INCORP. AL PROC.ECONO.	LEY 24073 OBRAS DE INFRAESTRUC. BAS. SOCIAL	FONDO COMPENSADOR DE DESEQUILI. FISCALES	LEYES 24621 Y 24699 GANANCIAS (*)	TOTAL
						0	0	0	2.569,195,718
BUENOS AIRES	155,301,019	9,361,381	1,189,786	4,956,657	470,872	0	0	414,444	353,963,051
CATAMARCA	19,478,619	818,037	89,046	0	0	376,354	2.200,000	1,336,076	1,113,673,618
CORDOBA	65,198,832	2,523,681	329,345	1,692,720	160,805	2.290,875	0	0	475,764,768
CORRIENTES	26,289,326	1,016,435	147,703	541,253	51,418	1,313,839	1,500,000	559,355	602,652,495
CHACO	35,279,459	1,031,386	192,981	425,517	40,423	1,556,089	500,000	750,638	602,652,495
CHUBUT	11,184,407	900,252	89,087	166,454	15,813	377,796	3,000,000	237,967	241,480,374
ENTRE RIOS	34,530,220	1,664,480	152,884	734,603	69,786	1,266,872	1,800,000	734,697	620,180,705
FORMOSA	25,744,467	819,555	104,017	198,214	18,830	687,819	2,200,000	547,762	459,192,061
JUJUY	20,091,583	790,784	94,757	286,099	27,179	851,379	2,200,000	427,486	374,958,898
LA PAMPA	13,280,877	943,215	78,563	143,392	13,622	191,988	2,500,000	282,576	263,774,105
LA RIOJA	14,843,018	709,008	76,442	508,158	48,274	256,052	2,200,000	311,557	283,780,094
MENDOZA	29,490,357	1,512,389	162,347	932,437	88,580	1,241,534	2,200,000	627,463	548,846,314
MISIONES	23,360,722	1,124,721	120,986	232,385	22,076	1,139,155	2,200,000	497,044	434,432,687
NEUQUEN	12,274,024	1,170,607	107,076	104,510	9,928	404,369	2,500,000	261,153	254,564,227
RIO NEGRO	17,844,030	873,288	124,086	285,122	27,086	630,140	2,500,000	379,666	342,988,300
SALTA	27,106,610	1,032,974	164,632	0	0	1,322,285	2,500,000	576,745	495,162,652
SAN JUAN	23,905,568	826,100	93,044	535,585	50,880	615,720	2,200,000	508,637	435,102,105
SAN LUIS	16,141,374	767,892	76,972	256,852	24,381	289,836	2,200,000	343,439	304,255,699
SANTA CRUZ	11,184,311	844,704	77,054	135,509	12,873	117,829	3,000,000	237,967	236,057,441
SANTA FE	63,203,352	2,823,793	312,335	1,827,582	173,617	2,574,119	500,000	1,344,771	1,102,151,706
SGO. DEL E.	29,217,929	1,076,766	155,127	0	0	1,308,895	2,200,000	621,665	523,679,055
TUCUMAN	33,644,889	1,245,588	140,810	925,428	87,914	1,758,995	2,200,000	715,857	616,519,065
T. DEL FUEGO	4,582,535	517,127	36,774	12,020	1,142	27,603	3,000,000	102,865	125,023,910
<b>TOTAL</b>	<b>712,977,528</b>	<b>34,394,143</b>	<b>4,115,854</b>	<b>14,900,297</b>	<b>1,415,499</b>	<b>20,599,543</b>	<b>45,300,000</b>	<b>11,819,830</b>	<b>12,753,759,386</b>

(\*) Incluye el Excedente del Fondo Conurbano Bonaerense.

MAYO

**COPARTICIPACION FEDERAL DE IMPUESTOS  
RETENCIONES Y AFECTACIONES ESPECIFICAS**

MAYO 1996

RECAUDADO BRUTO	RETENCIONES						OTRAS RET. MENORES	LEY 23906 CULTURA Y EDUCACION	PRIMER PORCENTAJE
	IVA	GANANCIAS							
		A.T.N. 2%	NBI 4%	CONURBANO 10%	SEGSOC 20%	TOTAL 36%			
2,507,458,657	178,946,693	14,195,206	28,390,411	141,952,059	93,958,510	2,068,730,069	2,312,815	1,955,374	2,068,730,069

MAYO 1996

PRIMER PORCENTAJE	PACTO FISCAL	SUBTOTAL	FOCODEFI	TOTAL
2,068,730,069	310,309,511	1,758,420,558	4,530,000	1,713,120,558

## DISTRIBUCION PRIMARIA LEY 23548

MAYO 1996

DESTINO	%	SUBTOTAL	FOCODEFI	NETO A DISTRIB.
SEC. DE HACIENDA	41.962	737,692,593	20,012,833	717,679,760
TRANSF.DE SERVICIOS		102,923,300		102,923,300
A.T.N.	1	17,584,208	477,041	17,107,165
PROVINCIAS *	57.048	900,220,099	24,810,128	875,409,973
<b>TOTAL</b>	<b>100</b>	<b>1,758,420,198</b>	<b>45,300,000</b>	<b>1,713,120,198</b>

\*Se debe descontar la retención a la provincia de Tierra del Fuego en concepto de Transferencias de Servicios.

# COPARTICIPACION FEDERAL Y OTROS REGIMENES

## RESUMEN MENSUAL DE LAS TRANSFERENCIAS A PROVINCIAS

MAYO	PARCIALES	TOTAL	%
- FONDO DE DESEQUILIBRIOS FISCALES		46,299,999	3.80
- LEY 23966 COMBUST. LIQ. Y GAS NATURAL		121,784,487	10.21
TESORO NACIONAL			
FONAVI	72,041,626		
FONDO ESP. DE ELECTRICIDAD (FEDEI)	4,974,296		
FONDO INFRAESTRUCTURA ELECTRICA	14,922,887		
VIALIDADES PROVINCIALES	29,846,778		
- LEY 23966 BIENES NO INCORP. AL PROC.ECON.		164,934	0.01
- LEY 23966 FONDOS PREVISIONALES		13,551,318	1.14
- LEY 23906 FDO. CULTURA Y EDUCACION		1,282,453	0.11
- LEY 24073 OBRAS DE INFRAEST. BAS. SOCIAL		27,273,532	2.29
- LEYES 24621 Y 24699 - GANANCIAS		6,000,000	0.50
- LEY 24621 - EXCED. DEL FDO. CONUR. BONAERENSE			
- COPARTICIPACION FEDERAL		874,463,173	77.32
LEY 23.648	874,463,173		
LEY 24.130			
- TRANSFERENCIAS DE SERVICIOS		102,923,300	8.63
<b>TOTAL</b>		<b>1,192,723,196</b>	<b>100.00</b>

# COPARTICIPACION FEDERAL Y OTROS REGIMENES

MAYO DE 1996

DESTINOS	LEY 23548 COPARTICIPAC. FEDERAL	LEY 23966 VIALIDADES PROVINCIALES	LEY 23906 CULTURA Y EDUCACION	LEY 23966 FONDOS PREVISIONALES	LEY 23966 A30 BIENES NO INCORP. AL PROC. ECONO.	LEY 24073 OBRAS DE INFRAESTRUC. BAS. SOCIAL	FONDO COMPENSADOR DE DESEQUILI. FISCALES	LEYES 24621 Y 24699 GANANCIAS	TOTAL
						0	0		203,633,928
BUENOS AIRES	190,580,345	8,123,409	370,723	4,507,912	51,539	0	0	210,380	27,549,788
CATAMARCA	23,903,517	709,858	27,746	0	0	498,287	2,200,000	678,221	87,024,658
CORDOBA	79,463,713	2,189,943	102,620	1,539,471	17,601	3,033,089	0	283,941	37,210,759
CORRIENTES	32,261,390	882,019	46,023	492,252	5,628	1,739,506	1,500,000	381,040	47,581,608
CHACO	43,293,783	894,993	60,131	386,993	4,425	2,060,243	500,000	120,797	18,308,085
CHUBUT	13,725,016	781,200	27,759	151,385	1,731	500,197	3,000,000	372,948	48,392,404
ENTRE RIOS	42,374,397	1,444,365	47,637	668,097	7,638	1,677,322	1,800,000	278,056	35,907,384
FORMOSA	31,592,750	711,175	32,410	180,269	2,061	910,663	2,200,000	217,001	29,178,851
JUJUY	24,655,728	686,209	29,525	260,198	2,975	1,127,215	2,200,000	143,442	20,170,346
LA PAMPA	16,297,853	818,482	24,479	130,410	1,491	254,189	2,500,000	158,153	21,773,090
LA RIOJA	17,969,427	615,247	23,818	462,152	5,284	339,010	2,199,999	318,514	42,572,169
MENDOZA	36,189,191	1,312,387	50,586	848,020	9,695	1,643,776	2,200,000	252,310	33,855,487
MISIONES	28,667,505	975,986	37,698	211,346	2,416	1,508,226	2,200,000	132,567	19,375,524
NEUQUEN	15,062,276	1,015,803	33,364	95,048	1,087	535,379	2,500,000	192,727	26,483,375
RIO NEGRO	21,897,628	757,785	38,664	259,309	2,965	834,297	2,500,000	292,768	38,755,459
SALTA	33,264,335	896,371	51,297	0	0	1,750,688	2,500,000	258,195	33,848,048
SAN JUAN	29,336,135	716,855	28,991	487,097	5,569	815,206	2,200,000	174,337	23,492,850
SAN LUIS	19,808,160	666,344	23,984	233,417	2,669	383,739	2,200,000	120,797	17,883,475
SANTA CRUZ	13,725,016	732,998	24,009	123,241	1,409	156,005	3,000,000	682,635	86,380,614
SANTA FE	77,561,063	2,450,368	97,320	1,662,124	19,003	3,408,101	500,000	315,571	41,086,515
SGO. DEL E.	35,855,276	934,372	48,336	0	0	1,732,960	2,200,000	363,385	48,156,175
TUCUMAN	41,287,892	1,080,868	43,875	841,645	9,623	2,328,887	2,200,000	52,215	9,240,794
T. DEL FUEGO	5,680,776	448,741	11,458	10,932	125	36,547	3,000,000		
<b>TOTAL</b>	<b>874,453,173</b>	<b>29,845,778</b>	<b>1,282,453</b>	<b>13,551,318</b>	<b>154,934</b>	<b>27,273,532</b>	<b>45,299,999</b>	<b>6,000,000</b>	<b>997,861,187</b>



JUNIO

**COPARTICIPACION FEDERAL DE IMPUESTOS  
RETENCIONES Y AFECTACIONES ESPECIFICAS**

JUNIO 1996

RECAUDADO BRUTO	RETENCIONES						OTRAS RET. MENORES	LEY 23906 CULTURA Y EDUCACION	PRIMER PORCENTAJE
	IVA	GANANCIAS							
		A.T.N. 2%	NBI 4%	CONURBANO 10%	SEGSOC 20%	TOTAL 36%			
2,155,278,882	138,620,006	14,152,718	28,305,437	70,763,593	141,527,185	254,748,933	605,914	3,588,387	1,757,715,642

JUNIO 1996

PRIMER PORCENTAJE	PACTO FISCAL	SUBTOTAL	FOCODEFI	TOTAL
1,757,715,642	262,163,391	1,495,552,251	45,299,999	1,450,252,252

(\*) En el último día hábil de junio se liquidaron importes por "Moratoria" y se envió una remesa provisoria de fondos de Coparticipación Federal.

En el mes de Julio se estima que tales transferencias serán regularizadas.

## DISTRIBUCION PRIMARIA LEY 23548

JUNIO 1996

DESTINO	%	SUBTOTAL	FOCODEFI	NETO A DISTRIB.
SEC. DE HACIENDA	41.952	623,236,789	20,012,833	603,222,956
TRANSF.DE SERVICIOS		138,371,600		138,371,500
A.T.N.	1	14,865,926	477,041	14,378,885
PROVINCIAS *	67.048	709,129,343	24,810,128	684,319,217
<b>TOTAL</b>	<b>100</b>	<b>1,485,592,558</b>	<b>45,300,000</b>	<b>1,440,292,558</b>

\* Se debe descontar la retención a la provincia de Tierra del Fuego en concepto de Transferencias de Servicios.

# COPARTICIPACION FEDERAL Y OTROS REGIMENES

## RESUMEN MENSUAL DE LAS TRANSFERENCIAS A PROVINCIAS

JUNIO	PARCIALES	TOTAL	%
- FONDO DE DESEQUILIBRIOS FISCALES		45,300,000	4.44
- LEY 23966 COMBUST. LIQ. Y GAS NATURAL		94,870,301	9.31
TESORO NACIONAL			
FONAVI	56,120,459		
FONDO ESP. DE ELECTRICIDAD (FEDEI)	3,874,984		
FONDO INFRAESTRUCTURA ELECTRICA	11,624,952		
VIALIDADES PROVINCIALES	23,249,906		
- LEY 23966 BIENES NO INCORP. AL PROC.ECON.		12677768	1.23
- LEY 23966 FONDOS PREVISIONALES		7,582,338	0.74
- LEY 23906 FDO. CULTURA Y EDUCACION		2363471	0.23
- LEY 24073 OBRAS DE INFRAEST. BAS. SOCIAL		29,262,397	2.87
- LEYES 24621 Y 24699 - GANANCIAS		6,000,000	0.59
- LEY 24621 - EXCED. DEL FDO. CONUR. BONAERENSE			
- COPARTICIPACION FEDERAL		683,103,217	67.01
LEY 23.648	683,103,217		
LEY 24.130			
- TRANSFERENCIAS DE SERVICIOS		138,371,500	13.57
<b>TOTAL</b>		<b>1,019,410,982</b>	<b>100.00</b>

DESTINOS	LEY 23548 COPARTICIPACION FEDERAL	LEY 23966 VIALIDADES PROVINCIALES	LEY 23906 CULTURA Y EDUCACION	LEY 23966 FONDOS PREVISIONALES	LEY 23966 A.30 BIENES NO INCORP. AL PROC. ECONO.	LEY 24073 OBRAS DE INFRAESTRUC. BAS. SOCIAL	FONDO COMPENSADOR DE DESEQUILI. FISCALES	LEYES 24621 Y 24899 GANANCIAS	TOTAL
BUENOS AIRES	148,777,682	6,328,148	680,329	2,900,136	4,819,114	0	0		185,714,557
CATAMARCA	18,660,430	552,980	50,917	0	0	534,441	2,200,000	210,381	93,232,142
CORDOBA	62,561,173	1,705,969	188,314	990,409	1,645,748	3,253,159	0	678,221	101,472,181
CORRIENTES	25,185,056	687,094	84,458	316,687	526,234	1,865,718	1,500,000	283,941	68,807,743
CHACO	33,797,562	697,201	110,348	248,970	413,709	2,209,726	500,000	381,039	53,649,085
CHUBUT	10,714,520	608,556	50,941	97,392	161,835	536,489	3,000,000	120,797	54,698,970
ENTRE RIOS	33,079,854	1,125,162	87,420	429,816	714,218	1,799,022	1,800,000	372,948	68,448,493
FORMOSA	24,663,086	554,006	59,478	115,975	192,714	976,738	2,200,000	278,056	52,948,001
JUJUY	19,247,646	534,558	54,183	167,397	278,160	1,209,002	2,200,000	217,001	40,452,874
LA PAMPA	12,723,020	637,599	44,923	83,898	139,413	272,632	2,500,000	143,442	33,826,037
LA RIOJA	14,027,946	479,279	43,710	5,258	3,157	363,607	2,200,000	158,153	50,944,919
MENDOZA	28,251,630	1,022,352	92,832	9,647	5,792	1,763,042	2,200,000	318,514	61,304,623
MISIONES	22,379,467	760,294	69,181	135,968	225,936	1,617,658	2,200,000	252,310	43,621,364
NEUQUEN	11,758,460	791,312	61,227	61,149	101,610	574,225	2,500,000	132,567	37,767,932
RIO NEGRO	17,094,520	590,316	70,953	166,825	277,210	894,831	2,500,000	192,727	53,218,284
SALTA	25,968,011	698,274	94,138	0	0	1,877,711	2,500,000	292,768	58,285,390
SAN JUAN	22,901,437	558,431	53,203	5,541	3,327	874,354	2,200,000	258,195	46,066,564
SAN LUIS	15,463,364	519,083	44,013	150,167	249,531	411,581	2,200,000	174,337	34,040,818
SANTA CRUZ	10,714,520	571,007	44,060	79,286	131,748	167,324	3,000,000	120,797	85,148,906
SANTA FE	60,548,528	1,908,840	178,596	1,069,317	1,776,868	3,655,380	500,000	682,635	103,501,658
SGO. DEL E.	27,990,645	727,877	88,703	0	0	1,858,697	2,200,000	315,571	72,838,122
TUCUMAN	32,231,652	841,998	80,516	541,467	899,748	2,497,862	2,200,000	363,385	47,500,365
T. DEL FUEGO	4,363,007	349,570	21,028	7,033	11,686	39,198	3,000,000	52,215	817,262,824
<b>TOTAL</b>	<b>683,103,217</b>	<b>23,249,906</b>	<b>2,353,471</b>	<b>7,582,338</b>	<b>12,577,758</b>	<b>29,252,397</b>	<b>45,300,000</b>	<b>6,000,000</b>	<b>2,264,751,854</b>

JULIO

**COPARTICIPACION FEDERAL DE IMPUESTOS  
RETENCIONES Y AFECTACIONES ESPECIFICAS**

JULIO 1996

RECAUDADO BRUTO	RETENCIONES						OTRAS RET. MENORES	LEY 23906 CULTURA Y EDUCACION	PRIMER PORCENTAJE
	IVA	GANANCIAS							
		A.T.N. 2%	NBI 4%	CONURBANO 10%	SEGSOC 20%	TOTAL 36%			
2,299,015,389	176,696,272	11,077,551	22,155,104	55,387,760	110,775,520	199,395,935	1,368,841	2,652,365	1,918,901,976

JULIO 1996

PRIMER PORCENTAJE	PACTO FISCAL	SUBTOTAL	FOCODEFI	TOTAL
1,918,901,976	287,835,295	1,631,066,681	45,300,001	1,585,766,680

# DISTRIBUCION PRIMARIA - LEY 23548

JULIO 1996

DESTINO	%	SUBTOTAL	FOCODEFI	NETO A DISTRIB.
SEC. DE HACIENDA	41.952	684,266,092	20,012,833	664,252,259
TRANSF.DE SERVICIOS		102,923,300	0	102,923,300
A.T.N.	1	16,310,667	477,041	15,833,626
PROVINCIAS *	57.048	827,667,602	24,810,118	802,757,484
<b>TOTAL</b>	<b>100</b>	<b>1,631,066,661</b>	<b>45,299,992</b>	<b>1,585,766,669</b>

\* Se debe descontar la retención a la provincia de Tierra del Fuego en concepto de Transferencias de :



# COPARTICIPACION FEDERAL Y OTROS REGIMENES

## RESUMEN MENSUAL DE LAS TRANSFERENCIAS A PROVINCIAS

JULIO	PARCIALES	TOTAL	%
FONDO DE DESEQUILIBRIOS FISCALES		45,300,000	4.05
LEY 23966 COMBUST. LIQUIDOS Y GAS NATURAL		116,701,735	10.44
TESORO NACIONAL			
FONAVI	70,366,019		
FONDO ESP.DE ELECTRICIDAD (FEDEI)	4,858,606		
FONDO INFRAESTRUCTURA ELECTRICA	12,325,476		
VIALIDADES PROVINCIALES	29,151,634		
LEY 23966 BIENES NO INCORP. AL PROC. ECON.		3,008,945	0.27
LEY 23966 FONDOS PREVISIONALES		16,202,810	1.45
LEY 23966 FDO.CULTURA Y EDUCACION		2,611,857	0.23
LEY 24073 OBRAS DE INFRAESTR. BASICA SOCIAL		22,731,756	2.03
LEYES 24621 Y 24699 GANANCIAS		6,000,000	0.54
COPARTICIPACION FEDERAL		801,800,684	71.70
LEY 23.548	801,800,684		
LEY 24.130			
TRANSFERENCIAS DE SERVICIOS		103,880,100	9.29
<b>TOTAL</b>		<b>1,118,237,887</b>	<b>100</b>

# COPARTICIPACION FEDERAL Y OTROS REGIMENES

JULIO 1996

DESTINOS	LEY 23548 COPARTICIPAC. FEDERAL	LEY 23966 VIALIDADES PROVINCIALES	LEY 23906 CULTURA Y EDUCACION	LEY 23966 FONDOS PREVISIONALES	LEY 23966 A30 BIENES NO INCORP. AL PROC. ECONO.	LEY 24073 OBRAS DE INFRAESTRUC. BAS. SOCIAL	FONDO COMPENSADOR DE DESEQUILI. FISCALES	LEYES 24621 Y 24699 GANANCIAS	TOTAL
BUENOS AIRES	174.707.092	7.934.479	755.020	6.352.443	1.179.109	0	0	210.381	190.928.143
CATAMARCA	21.912.608	693.348	56.507	0	0	415.309	2.200.000	678.221	25.488.153
CORDOBA	73.045.520	2.139.010	208.997	2.169.386	402.671	2.527.999	0	283.941	81.171.804
CORRIENTES	29.574.383	861.505	93.730	693.669	128.755	1.449.831	1.500.000	34.585.813	34.585.813
CHACO	39.687.902	874.178	122.463	545.342	101.224	1.717.157	500.000	381.040	43.929.305
CHUBUT	12.581.974	763.031	56.533	213.328	39.597	416.900	3.000.000	120.797	17.192.160
ENTRE RIOS	38.845.048	1.410.772	97.018	941.466	174.750	1.398.003	1.800.000	372.948	45.040.005
FORMOSA	28.961.439	694.635	66.007	254.031	47.152	759.013	2.200.000	278.056	33.260.333
JUJUY	22.602.182	670.249	60.131	366.664	68.058	939.504	2.200.000	217.001	27.123.790
LA PAMPA	14.940.426	799.446	49.855	183.771	34.111	211.860	2.200.000	143.442	18.862.911
LA RIOJA	16.472.777	600.938	48.509	0	0	282.556	2.200.000	158.153	19.762.934
MENDOZA	33.175.407	1.281.864	103.023	0	0	1.370.043	2.200.000	318.514	38.448.851
MISIONES	26.279.826	953.286	76.776	297.824	55.281	1.257.066	2.200.000	252.310	31.372.369
NEUQUEN	13.807.758	992.178	67.949	133.940	24.861	446.224	2.500.000	132.567	18.105.477
RIO NEGRO	20.073.783	740.161	78.743	4.697	2.333	695.364	2.500.000	192.727	24.287.808
SALTA	30.493.792	875.523	104.473	0	0	1.459.151	2.500.000	292.768	35.725.707
SAN JUAN	26.892.757	700.182	59.044	0	0	679.452	2.200.000	258.195	30.789.630
SAN LUIS	18.158.364	650.846	48.845	328.925	61.053	319.836	2.200.000	174.337	21.942.205
SANTA CRUZ	12.581.878	715.950	48.897	173.668	32.235	130.026	3.000.000	120.797	16.803.451
SANTA FE	71.101.103	2.393.378	198.203	2.342.225	434.752	2.840.560	500.000	682.635	80.492.856
STGO. DEL E.	32.868.937	912.641	98.441	0	0	1.444.376	2.200.000	315.571	37.839.967
TUCUMAN	37.849.081	1.055.730	89.356	1.186.026	220.144	1.941.065	2.200.000	363.385	44.904.787
T. DEL FUEGO	5.186.647	438.304	23.337	15.405	2.859	30.461	3.000.000	52.216	8.749.229
<b>TOTAL</b>	<b>801.800.684</b>	<b>29.151.634</b>	<b>2.611.857</b>	<b>16.202.810</b>	<b>3.008.945</b>	<b>22.731.756</b>	<b>45.300.000</b>	<b>6.000.000</b>	<b>926.807.686</b>

AGOSTO

# COPARTICIPACION FEDERAL DE IMPUESTOS RETENCIONES Y AFECTACIONES ESPECIFICAS

AGOSTO 1996

RECAUDADO BRUTO	RETENCIONES						OTRAS RET. MENORES	LEY 23906 CULTURA Y EDUCACION	PRIMER PORCENTAJE
	IVA	GANANCIAS							
		A.T.N. 2%	NBI 4%	CONURBANO 10%	SEGSOC 20%	TOTAL 36%			
2,415,560,295	186,682,918	10,583,713	21,167,427	52,918,568	105,837,136	190,506,844	1,677,346	373,823	2,036,319,364

AGOSTO 1996

PRIMER PORCENTAJE	PACTO FISCAL	SUBTOTAL	FOCODEFI	TOTAL
2,036,319,364	303,713,005	1,732,606,359	45,300,000	1,687,308,359

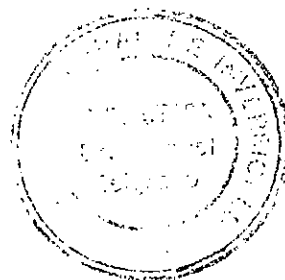
(\*) El último día hábil de Agosto se liquidaron \$ 11.565.982 por "Moratoria" que no coinciden con lo distribuido. Esta diferencia se puede observar al comparar esta planilla con la de Coparticipación Federal y Otros Regímenes.

# DISTRIBUCION PRIMARIA - LEY 23548

AGOSTO 1996

DESTINO	%	SUBTOTAL	FOCODEFI	NETO A DISTRIB.
SEC. DE HACIENDA	41.962	722,010,857	20,012,833	701,998,024
TRANSF.DE SERVICIOS		102,923,300	0	102,923,300
A.T.N.	1	17,210,404	477,041	16,733,363
PROVINCIAS *	57.048	878,895,808	24,810,118	854,085,690
<b>TOTAL</b>	<b>100</b>	<b>1,721,040,369</b>	<b>45,299,992</b>	<b>1,675,740,377</b>

\* Se debe descontar la retención a la provincia de Tierra del Fuego en concepto de Transferencias de Servicios.



# COPARTICIPACION FEDERAL Y OTROS REGIMENES

## RESUMEN MENSUAL DE LAS TRANSFERENCIAS A PROVINCIAS

AGOSTO	PARCIALES	TOTAL	%
FONDO DE DESEQUILIBRIOS FISCALES		46,300,000	3.88
LEY 23966 COMBUST. LIQUIDOS Y GAS NATURAL		119,659,880	10.23
TESORO NACIONAL			
FONAVI	70,726,663		
FONDO ESP.DE ELECTRICIDAD (FEDEI)	4,883,432		
FONDO INFRAESTRUCTURA ELECTRICA	14,660,296		
VIALIDADES PROVINCIALES	29,300,690		
LEY 23966 BIENES NO INCORP. AL PROC. ECON.		11,971,856	1.02
LEY 23966 FONDOS PREVISIONALES		10,133,490	0.87
LEY 23966 FDO.CULTURA Y EDUCACION		246,178	0.02
LEY 24073 OBRAS DE INFRAESTR. BASICA SOCIAL		19,446,347	1.66
LEYES 24621 Y 24699 GANANCIAS		6,000,000	0.51
COPARTICIPACION FEDERAL		853,128,890	73.00
LEY 23.548	853,128,890		
LEY 24.130			
TRANSFERENCIAS DE SERVICIOS		102,923,300	8.81
<b>TOTAL</b>		<b>1,168,707,940</b>	<b>100</b>

# COPARTICIPACION FEDERAL Y OTROS REGIMENES

AGOSTO DE 1996

DESTINOS	LEY 23548 COPARTICIPAC. FEDERAL	LEY 23966 VIALIDADES PROVINCIALES	LEY 23906 CULTURA Y EDUCACION	LEY 23966 FONDOS PREVISIONALES	LEY 23966 A30 BIENES NO INCorp. AL PROC. ECONO.	LEY 24073 OBRAS DE INFRAESTRUC. BAS. SOCIAL	FONDO COMPENSADOR DE DESEQUILI. FISCALES	LEYES 24621 Y 24699 GANANCIAS	TOTAL
						0	0		202.835.413
BUENOS AIRES	185.921.269	7.975.021	70.874	4.065.721	4.802.528	0	0	210.381	26.787.005
CATAMARCA	23.319.163	696.891	5.304	0	0	355.266	2.200.000	678.221	85.618.723
CORDOBA	77.579.881	2.149.940	19.619	1.388.461	1.640.084	2.162.517	0	283.941	36.339.976
CORRIENTES	31.472.716	865.907	8.799	443.966	524.423	1.240.224	1.500.000	381.040	46.236.807
CHACO	42.235.408	878.644	11.496	349.032	412.285	1.468.902	500.000	120.797	17.937.060
CHUBUT	13.389.585	766.930	5.307	136.535	161.278	356.628	3.000.000	372.948	47.448.701
ENTRE RIOS	41.338.454	1.417.981	9.107	602.562	711.760	1.195.889	1.800.000	278.056	35.006.781
FORMOSA	30.820.428	698.184	6.196	162.586	192.051	649.280	2.200.000	217.001	27.957.028
JUJUY	24.052.981	673.674	5.645	970	3.081	803.676	2.200.000	143.442	19.788.864
LA PAMPA	15.899.429	803.531	4.680	117.618	138.933	181.231	2.500.000	158.153	20.738.561
LA RIOJA	17.530.139	604.009	4.554	0	0	241.706	2.200.000	318.514	40.293.455
MENDOZA	35.304.885	1.288.414	9.671	0	0	1.171.971	2.200.000	252.310	32.875.462
MISIONES	27.966.687	958.157	7.207	190.615	225.158	1.075.328	2.200.000	132.567	18.898.946
NEUQUEN	14.694.057	997.247	6.378	85.725	101.260	381.712	2.500.000	192.727	25.401.184
RIO NEGRO	21.362.289	743.943	7.392	0	0	594.833	2.500.000	292.768	37.381.910
SALTA	32.451.141	879.997	9.807	0	0	1.248.197	2.200.000	258.195	32.367.675
SAN JUAN	28.618.957	703.760	5.542	0	0	581.221	2.200.000	174.337	23.089.803
SAN LUIS	19.323.921	654.172	4.585	210.520	248.672	273.596	3.000.000	120.797	17.588.158
SANTA CRUZ	13.389.488	719.609	4.590	111.152	131.295	111.227	500.000	682.634	84.971.541
SANTA FE	75.664.972	2.405.607	18.605	1.499.082	1.770.750	2.429.891	2.200.000	315.570	39.656.414
STGO. DEL E.	34.978.742	917.304	9.241	0	0	1.235.557	2.200.000	363.385	47.227.625
TUCUMAN	40.278.553	1.061.124	8.388	759.086	896.651	1.660.438	2.200.000	52.216	9.078.258
T. DEL FUEGO	5.535.745	440.544	2.191	9.859	11.646	26.057	3.000.000		
<b>TOTAL</b>	<b>853.128.890</b>	<b>29.300.590</b>	<b>245.178</b>	<b>10.133.490</b>	<b>11.971.855</b>	<b>19.445.347</b>	<b>45.300.000</b>	<b>6.000.000</b>	<b>975.525.350</b>

SETIEMBRE



**COPARTICIPACION FEDERAL DE IMPUESTOS  
RETENCIONES Y AFECTACIONES ESPECIFICAS**

SEPTIEMBRE 1996

RECAUDADO BRUTO	RETENCIONES						OTRAS RET. MENORES	LEY 23906 CULTURA Y EDUCACION	PRIMER PORCENTAJE
	IVA	GANANCIAS							
		A.T.N. 2%	NBI 4%	CONURBANO 10%	SEGSOC 20%	TOTAL 36%			
1,850,275,841	139,911,625	8,782,114	17,564,229	43,910,573	87,821,146	158,078,062	532,460	2,067,421	1,549,686,273

SEPTIEMBRE 1996

PRIMER PORCENTAJE	PACTO FISCAL	SUBTOTAL	FOCODEFI	TOTAL
1,549,686,273	232,452,939	1,317,233,334	45,300,000	1,271,933,334

# DISTRIBUCION PRIMARIA - LEY 23548

SEPTIEMBRE 1996

DESTINO	%	SUBTOTAL	FOCODEFI	NETO A DISTRIB.
SEC. DE HACIENDA	41.952	552,605,706	20,012,833	532,592,873
TRANSF.DE SERVICIOS		102,923,300	0	102,923,300
A.T.N.	1	13,171,533	477,041	12,694,492
PROVINCIAS *	57.048	648,531,991	24,810,118	623,721,873
<b>TOTAL</b>	<b>100</b>	<b>1,317,232,530</b>	<b>45,299,992</b>	<b>1,271,932,538</b>

\* Se debe descontar la retención a la provincia de Tierra del Fuego en concepto de Transferencias de Servicios.

# COPARTICIPACION FEDERAL Y OTROS REGIMENES

## RESUMEN MENSUAL DE LAS TRANSFERENCIAS A PROVINCIAS

SEPTIEMBRE	PARCIALES	TOTAL	%
FONDO DE DESEQUILIBRIOS FISCALES		45,300,000	4.97
LEY 23966 COMBUST. LIQUIDOS Y GAS NATURAL		102,292,223	11.22
TESORO NACIONAL			
FONAVI	60,433,991		
FONDO ESP.DE ELECTRICIDAD (FEDEI)	4,185,823		
FONDO INFRAESTRUCTURA ELECTRICA	12,657,470		
VIALIDADES PROVINCIALES	25,114,939		
LEY 23966 BIENES NO INCORP. AL PROC. ECON.		1,583,767	0.17
LEY 23966 FONDOS PREVISIONALES		8,702,663	0.95
LEY 23966 FDO.CULTURA Y EDUCACION		2,492,103	0.27
LEY 24073 OBRAS DE INFRAESTR. BASICA SOCIAL		19,449,260	2.13
LEYES 24621 Y 24699 GANANCIAS		5,999,948	0.66
COPARTICIPACION FEDERAL		622,765,073	68.32
LEY 23.548	622,765,073		
LEY 24.130			
TRANSFERENCIAS DE SERVICIOS		102,923,300	11.29
<b>TOTAL</b>		<b>911,508,337</b>	<b>100</b>

# COPARTICIPACION FEDERAL Y OTROS REGIMENES

SEPTIEMBRE 1996

DESTINOS	LEY 23548 COPARTICIPAC. FEDERAL	LEY 23966 VIALIDADES PROVINCIALES	LEY 23906 CULTURA Y EDUCACION	LEY 23966 FONDOS PREVISIONALES	LEY 23966 A30 BIENES NO INCORP. AL PROC. ECONO.	LEY 24073 OBRAS DE INFRAESTRUC. BAS. SOCIAL	FONDO COMPENSADOR DE DESEQUILI. FISCALES	LEY ES 24621 Y 24699 GANANCIAS	TOTAL
BUENOS AIRES	135.591.367	6.835.772	720.402	3.491.984	635.494	0	0	210.381	147.275.019
CATAMARCA	17.006.539	597.338	53.917	0	0	355.338	2.200.000	678.221	20.423.513
CORDOBA	57.229.409	1.842.816	199.415	1.192.528	217.024	2.162.952	0	283.941	63.522.365
CORRIENTES	22.952.937	742.211	89.433	381.315	69.394	1.240.474	1.500.000	381.040	27.259.705
CHACO	30.802.083	753.128	116.848	299.778	54.556	1.469.197	500.000	120.797	34.376.630
CHUBUT	9.764.980	657.372	53.941	117.268	21.341	356.699	3.000.000	372.948	14.092.398
ENTRE RIOS	30.147.907	1.215.419	92.569	517.531	94.184	1.196.130	1.800.000	278.056	35.436.688
FORMOSA	22.477.177	598.447	62.981	139.643	25.413	649.411	2.200.000	217.001	26.431.128
JUJUY	17.541.714	577.438	57.374	0	0	803.838	2.200.000	143.442	21.397.365
LA PAMPA	11.595.370	688.745	47.569	101.020	18.384	181.267	2.500.000	158.153	15.275.797
LA RIOJA	12.784.641	517.725	46.285	0	0	241.754	2.200.000	318.514	15.948.558
MENDOZA	25.747.669	1.104.361	98.299	0	0	1.172.207	2.200.000	252.310	30.641.050
MISIONES	20.395.959	821.283	73.255	183.716	29.794	1.075.544	2.200.000	132.567	25.011.861
NEUQUEN	10.716.299	854.788	64.833	73.628	13.399	381.789	2.500.000	192.727	14.737.303
RIO NEGRO	15.579.401	637.669	75.132	0	0	594.953	2.500.000	292.768	19.579.882
SALTA	23.666.448	754.288	99.683	0	0	1.248.448	2.500.000	258.195	28.561.635
SAN JUAN	20.871.657	603.226	56.337	0	0	581.338	2.200.000	174.337	24.570.753
SAN LUIS	14.092.835	560.722	46.606	180.813	32.905	273.651	2.200.000	120.797	17.561.869
SANTA CRUZ	9.764.884	616.811	46.655	95.466	17.374	111.250	3.000.000	682.635	13.773.237
SANTA FE	55.182.070	2.061.961	189.115	1.287.538	234.315	2.430.380	500.000	315.517	62.568.014
SGO. DEL E.	25.509.815	786.265	93.928	0	0	1.235.806	2.200.000	363.385	30.141.331
TUCUMAN	29.374.939	909.541	85.259	651.967	118.649	1.660.772	2.200.000	52.216	35.364.512
T. DEL FUEGO	3.968.973	377.611	22.267	8.468	1.541	26.062	3.000.000		7.457.138
<b>TOTAL</b>	<b>622.765.073</b>	<b>25.114.937</b>	<b>2.492.103</b>	<b>8.702.663</b>	<b>1.583.767</b>	<b>19.449.260</b>	<b>45.300.000</b>	<b>5.999.948</b>	<b>731.407.751</b>

OCTUBRE

**COPARTICIPACION FEDERAL DE IMPUESTOS  
RETENCIONES Y AFECTACIONES ESPECIFICAS**

OCTUBRE 1996

RECAUDADO BRUTO	RETENCIONES							OTRAS RET. MENORES	LEY 23906 CULTURA Y EDUCACION	PRIMER PORCENTAJE
	GANANCIAS									
	IVA	A.T.N. 2%	NBI 4%	CONURBANO 10%	EXCED. CONURB.	SEGSOC 20%	TOTAL 36%			
2,160,356,306	169,689,473	9,488,605	18,997,209	47,443,025		94,886,049	170,794,888	1,996,098	1,826,191	1,816,049,656

OCTUBRE 1996

PRIMER PORCENTAJE	PACTO FISCAL	SUBTOTAL	FOCODEFI	TOTAL
1,816,049,656	272,407,445	1,543,642,211	45,800,000	1,497,842,211

# DISTRIBUCION PRIMARIA - LEY 23548

OCTUBRE 1996

DESTINO	%	SUBTOTAL	FOCODEFI	NETO A DISTRIB.
SEC. DE HACIENDA	41.962	647,688,778	19,214,015	628,374,763
TRANSF.DE SERVICIOS		103,880,100	0	103,880,100
A.T.N.	1	15,436,422	458,000	14,978,422
PROVINCIAS *	57.048	776,768,919	28,159,985	750,608,934
<b>TOTAL</b>	<b>100</b>	<b>1,543,674,219</b>	<b>45,832,000</b>	<b>1,497,842,219</b>

\* Se debe descontar la retención a la provincia de Tierra del Fuego en concepto de Transferencias de Servicios.

# COPARTICIPACION FEDERAL Y OTROS REGIMENES

## RESUMEN MENSUAL DE LAS TRANSFERENCIAS A PROVINCIAS

OCTUBRE	PARCIALES	TOTAL	%
FONDO DE DESEQUILIBRIOS FISCALES		45,832,194	3.89
LEY 23966 COMBUST. LIQUIDOS Y GAS NATURAL		149,963,593	12.73
TESORO NACIONAL			
FONAVI	88,704,941		
FONDO ESP.DE ELECTRICIDAD (FEDEI)	6,124,866		
FONDO INFRAESTRUCTURA ELECTRICA	18,374,695		
VIALIDADES PROVINCIALES	36,749,192		
LEY 23966 BIENES NO INCORP. AL PROC. ECON.		7,692,931	0.65
LEY 23966 FONDOS PREVISIONALES		16,357,672	1.30
LEY 23966 FDO.CULTURA Y EDUCACION		1,197,726	0.10
LEY 24073 OBRAS DE INFRAESTR. BASICA SOCIAL		18,939,412	1.61
LEYES 24621 Y 24699 GANANCIAS		26,913,767	2.29
LEY 24699 BIENES PERSONALES		58,093,928	
COPARTICIPACION FEDERAL		749,652,134	63.66
LEY 23.548	749,652,134		
LEY 24.130			
TRANSFERENCIAS DE SERVICIOS		103,880,100	8.82
<b>TOTAL</b>		<b>1,177,513,446</b>	<b>100</b>



# COPARTICIPACION FEDERAL

OCTUBRE 1996

DESTINOS	LEY 23548 COPARTICIPAC. FEDERAL	LEY 23966 VIALIDADES PROVINCIALES	LEY 23906 CULTURA Y EDUCACION	LEY 23966 FONDOS PREVISIONALES	LEY 23966 A30 BIENES NO INCOMP. AL PROC. ECONOM.	LEY 24073 OBRAS DE INFRAESTRUC. BAS. SOCIAL	FONDO COMPENSADOR DE DESEQUILI. FISCALES	LEY 24699 BIENES PERSONALES	LEYES 24621 Y 24699 GANANCIAS	TOTAL
BUENOS AIRES	163.837.501	10.002.377	346.231	6.162.338	3.086.824	0	0	12.692.352	4.569.243	200.696.867
CATAMARCA	20.549.317	874.050	25.913	0	0	346.023	2.200.000	1.591.937	783.478	26.370.718
CORDOBA	66.246.367	2.696.483	95.840	2.104.465	1.054.164	2.106.252	500.000	5.132.050	2.525.757	82.461.379
CORRIENTES	27.734.380	1.086.032	42.982	672.910	337.073	1.207.956	1.500.000	2.148.559	1.057.421	35.787.313
CHACO	37.218.675	1.102.008	56.158	529.022	264.996	1.430.683	500.000	2.883.299	1.419.026	45.403.868
CHUBUT	11.799.083	961.894	25.925	206.943	103.662	347.349	3.000.000	914.065	449.860	17.808.781
ENTRE RIOS	36.428.317	1.778.451	44.490	913.291	457.484	1.164.774	1.800.003	2.822.071	1.388.893	46.797.773
FORMOSA	27.159.573	875.672	30.269	246.429	123.440	632.387	2.200.000	2.104.029	1.035.506	34.407.305
JUJUY	21.195.964	844.931	27.575	0	0	782.766	2.232.191	1.642.033	808.133	27.533.593
LA PAMPA	14.010.892	1.007.799	22.862	178.271	89.299	176.515	2.500.000	1.085.412	534.189	19.605.239
LA RIOJA	15.447.906	757.556	22.245	0	0	235.417	2.200.000	1.196.736	588.978	20.448.838
MENDOZA	31.111.364	1.615.946	47.244	0	0	1.141.478	2.200.000	2.410.171	1.186.175	39.712.378
MISIONES	24.644.798	1.201.734	35.207	288.911	144.721	1.047.349	2.200.000	1.909.212	939.626	32.411.557
NEUQUEN	12.948.694	1.250.761	31.159	129.931	65.085	371.781	2.500.000	1.003.124	493.691	18.794.226
RIO NEGRO	18.824.890	933.063	36.109	0	0	579.357	2.500.000	1.458.348	717.731	25.049.499
SALTA	28.596.588	1.103.704	47.908	0	0	1.215.721	2.500.000	2.215.353	1.090.294	36.769.569
SAN JUAN	25.219.604	882.665	27.076	0	0	566.099	2.200.000	1.953.741	961.501	31.810.686
SAN JUAN	25.219.604	882.665	27.076	0	0	566.099	2.200.000	1.953.741	961.501	31.810.686
SAN LUIS	17.028.622	820.471	22.399	319.082	159.834	266.478	2.200.000	1.319.193	649.246	22.785.324
SANTA CRUZ	11.799.083	902.543	22.423	168.471	84.390	108.333	3.000.000	914.065	449.860	17.449.168
SANTA FE	66.677.472	3.017.145	90.890	2.272.131	1.138.151	2.366.669	500.000	5.165.447	2.542.194	83.770.099
SGO. DEL E.	30.823.960	1.150.495	45.143	0	0	1.203.410	2.200.000	2.387.906	1.175.217	38.986.131
TOCUMAN	35.494.258	1.330.876	40.976	1.150.533	576.322	1.617.236	2.200.000	2.749.710	1.353.280	46.513.191
T. DEL FUEGO	4.854.828	552.536	10.701	14.944	7.486	25.379	3.000.000	395.114	194.457	9.055.444
<b>TOTAL</b>	<b>749.652.134</b>	<b>36.749.192</b>	<b>1.197.725</b>	<b>15.357.672</b>	<b>7.692.931</b>	<b>18.939.412</b>	<b>45.832.194</b>	<b>58.093.928</b>	<b>26.913.757</b>	<b>960.428.945</b>

**NOVIEMBRE**

**COPARTICIPACION FEDERAL DE IMPUESTOS  
RETENCIONES Y AFECTACIONES ESPECIFICAS**

NOVIEMBRE 1996

RECAUDADO BRUTO	RETENCIONES						OTRAS RET. MENORES	LEY 23906 CULTURA Y EDUCACION	PRIMER PORCENTAJE
	GANANCIAS								
	IVA	A.T.N. 2%	IBI 4%	CONURBANO 10%	SEGSOC 20%	TOTAL 36%			
2.226.254,163	162.603,969	11.509,915	22.619,832	56.549,579	113.099,160	203.778,486	1.105,640	859,105	1.847.672,215

NOVIEMBRE 1996

PRIMER PORCENTAJE	PACTO FISCAL	SUBTOTAL	FOCODEFI	TOTAL
1.847,672,215	277.150,826	1.570.591,389	45.800,001	1.524,721,388

# DISTRIBUCION PRIMARIA - LEY 23548

NOVIEMBRE 1996

DESTINO	%	SUBTOTAL	FOCODEFI	NETO A DISTRIB.
SEC. DE HACIENDA	41.952	668,865,123	19,214,016	639,651,107
TRANSF.DE SERVICIOS		102,923,300		102,923,300
A.T.N.	1	15,705,214	458,000	15,247,214
PROVINCIAS *	57.048	793,027,731	26,127,986	766,899,745
<b>TOTAL</b>	<b>100</b>	<b>1,570,521,368</b>	<b>45,800,002</b>	<b>1,524,721,366</b>

\* Se debe descontar la retención a la provincia de Tierra del Fuego en concepto de Transferencias de Servicios.

# COPARTICIPACION FEDERAL Y OTROS REGIMENES

## RESUMEN MENSUAL DE LAS TRANSFERENCIAS A PROVINCIAS

NOVIEMBRE	PARCIALES	TOTAL	%
FONDO DE DESEQUILIBRIOS FISCALES		46,800,002	3.95
LEY 23966 COMBUSTIBLES LIQUIDOS Y GAS NATURAL		133,887,298	11.58
TESORO NACIONAL			
FONAVI	79,200,937		
FONDO ESPECIAL DE ELECTRICIDAD (FEDEI)	5,468,636		
FONDO INFRAESTRUCTURA ELECTRICA	16,406,908		
VIALIDADES PROVINCIALES	32,811,817		
LEY 23966 BIENES NO INCORP. AL PROC. ECON.		1,300,914	0.11
LEY 23966 FONDOS PREVISIONALES		7,640,903	0.66
LEY 23966 FDO.CULTURA Y EDUCACION		663,454	0.05
LEY 24073 OBRAS DE INFRAESTR. BASICA SOCIAL		20,389,153	1.76
LEY 24621 GANANCIAS		70,076,207	6.05
LEY 24621 EXCEDENTE DEL FONDO CONURB. BONAERENSE			
LEY 24699 BIENES PERSONALES		9,964,763	0.86
COPARTICIPACION FEDERAL		766,942,946	66.12
LEY 23.648	766,942,946		
LEY 24.130			
TRANSFERENCIAS DE SERVICIOS		102,932,300	8.88
<b>TOTAL</b>		<b>1,168,497,939</b>	<b>100.00</b>

# COPARTICIPACION FEDERAL Y OTROS REGIMENES

NOVIEMBRE 1996

DESTINOS	LEY 23548 COPARTICIPAC. FEDERAL	LEY 23966 VIALIDADES PROVINCIALES	LEY 23908 CULTURA Y EDUCACION	LEY 23966 FONDOS PREVISIONALES	LEY 23966 A30 BIENES NO INCORP. AL PROC. ECON.	LEY 24073 OBRAS DE INFRAestruc. BAS. SOCIAL	FONDO COMPENSADOR DE DESEQUILI. FISCALES	LEY 24699 BIENES PERSONALES	LEY 24621 Y 24699 GANANCIAS	TOTAL
BUENOS AIRES	167,398,149	8,930,705	162,879	3,065,948	521,998	0	0	2,177,099	13,999,359	198,256,137
CATAMARCA	20,995,901	780,402	12,190	0	0	372,510	2,200,000	273,063	1,966,249	26,600,315
CORDOBA	67,688,086	2,407,577	45,087	1,047,034	178,264	2,267,478	500,000	880,293	6,338,748	81,350,567
CORRIENTES	28,337,125	969,873	20,220	334,793	57,001	1,300,420	1,500,000	368,539	2,653,749	35,541,520
CHACO	38,027,541	983,936	26,419	263,204	44,812	1,540,197	500,000	494,568	3,561,250	45,441,927
CHUBUT	12,055,510	858,835	12,196	102,961	17,530	373,937	3,000,000	156,788	1,128,989	17,706,746
ENTRE RIOS	37,220,006	1,587,904	20,930	454,390	77,363	1,253,933	1,800,003	484,065	3,485,624	46,364,216
FORMOSA	27,749,827	781,851	14,240	122,608	20,874	680,794	2,200,000	360,901	2,598,749	34,529,842
JUJUY	21,856,811	754,404	12,972	0	0	842,684	2,200,000	281,655	2,028,125	27,776,451
LA PAMPA	14,315,387	899,822	10,755	88,695	15,101	190,027	2,500,000	186,179	1,340,625	19,548,591
LA RIOJA	15,783,632	676,390	10,465	0	0	253,437	2,200,000	205,274	1,478,125	20,607,323
MENDOZA	31,787,501	1,442,811	22,225	0	0	1,228,854	2,200,000	413,412	2,976,874	40,071,677
MISIONES	25,180,399	1,072,978	16,563	143,742	24,473	1,127,520	2,200,000	327,484	2,358,125	32,451,284
NEUQUEN	13,230,106	1,116,752	14,658	64,645	11,006	400,239	2,500,000	172,064	1,238,989	18,748,459
RIO NEGRO	19,234,007	833,093	18,987	0	0	623,704	2,500,000	250,149	1,801,250	25,259,190
SALTA	29,218,072	985,451	22,538	0	0	1,308,780	2,500,000	379,997	2,736,250	37,151,088
SAN JUAN	25,767,697	788,095	12,738	0	0	609,432	2,200,000	335,123	2,413,124	32,126,209
SAN LUIS	17,398,702	732,565	10,537	158,753	27,029	288,875	2,200,000	226,280	1,629,375	22,670,116
SANTA CRUZ	12,055,510	805,843	10,549	83,819	14,271	116,626	3,000,000	156,788	1,128,989	17,372,395
SANTA FE	68,128,560	2,693,883	42,758	1,130,453	192,467	2,547,828	500,000	886,022	6,379,999	82,499,970
SGO. DEL E.	31,493,852	1,027,229	21,237	0	0	1,295,527	2,199,999	409,593	2,949,374	39,396,811
TUCUMAN	36,265,648	1,188,284	19,277	572,425	97,459	1,741,030	2,200,000	471,654	3,396,248	45,952,025
T. DEL FUEGO	4,959,119	493,336	5,034	7,435	1,266	27,321	3,000,000	67,773	488,018	9,049,302
<b>TOTAL</b>	<b>765,942,945</b>	<b>32,811,819</b>	<b>563,454</b>	<b>7,640,903</b>	<b>1,300,914</b>	<b>20,389,153</b>	<b>45,800,002</b>	<b>9,964,763</b>	<b>70,076,207</b>	<b>954,490,160</b>

DICIEMBRE

**COPARTICIPACION FEDERAL DE IMPUESTOS  
RETENCIONES Y AFECTACIONES ESPECIFICAS**

DICIEMBRE 1996

RECAUDADO BRUTO	RETENCIONES					OTRAS RET. MENORES	LEY 23906 CULTURA Y EDUCACION	PRIMER PORCENTAJE	
	IVA	GANANCIAS							
		A.T.N. 2%	NBI 4%	CONURBANO 10%	SEGSOC 20%				TOTAL 36%
2,289,693,789	172,163,043	11,708,655	23,417,310	58,543,273	117,086,544	210,755,782	1,825,933	1,326,551	1,903,622,480

DICIEMBRE 1996

PRIMER PORCENTAJE	PACTO FISCAL	SUBTOTAL	FOCODEFI	TOTAL
1,903,622,480	285,543,369	1,618,079,111	45,799,999	1,572,279,112



## DISTRIBUCION PRIMARIA - LEY 23548

DICIEMBRE 1996

DESTINO	%	SUBTOTAL	FOCODEFI	NETO A DISTRIB.
SEC. DE HACIENDA	41.95	678,816,548	19,214,016	659,602,532
TRANSF.DE SERVICIOS		138,384,500	0	138,384,500
A.T.N.	1.00	16,180,791	457,998	15,722,793
PROVINCIAS *	57.05	784,697,275	26,127,988	758,569,287
<b>TOTAL</b>	<b>100.00</b>	<b>1,618,079,114</b>	<b>45,800,002</b>	<b>1,572,279,112</b>

\* Se debe descontar la retención a la provincia de Tierra del Fuego en concepto de Transferencias de Servicios.

# COPARTICIPACION FEDERAL Y OTROS REGIMENES

## RESUMEN MENSUAL DE LAS TRANSFERENCIAS A PROVINCIAS

DICIEMBRE	PARCIALES	TOTAL	%
FONDO DE DESEQUILIBRIOS FISCALES		45,800,000	3.78
LEY 23966 COMBUSTIBLES LIQUIDOS Y GAS NATURAL		144,997,505	11.98
TESORO NACIONAL			
FONAVI	85,772,817		
FONDO ESPECIAL DE ELECTRICIDAD (FEDEI)	5,922,409		
FONDO INFRAESTRUCTURA ELECTRICA	17,767,826		
VIALIDADES PROVINCIALES	35,534,453		
LEY 23966 BIENES NO INCORP. AL PROC. ECON.		5,047,396	0.42
LEY 23966 FONDOS PREVISIONALES		10,248,081	0.85
LEY 23966 FDO.CULTURA Y EDUCACION		1,936,476	0.16
LEY 24073 OBRAS DE INFRAESTR. BASICA SOCIAL		25,238,760	2.08
LEY 24821 GANANCIAS		30,990,000	2.56
LEY 24621 EXCEDENTE DEL FONDO CONURB. BONAERENSE		7,386,390	0.61
LEY 24699 BIENES PERSONALES		42,696,291	3.53
LEY 23763 FINANCIAM.DE DEFIC.PCIALES		681,600	0.06
COPARTICIPACION FEDERAL		767,353,287	62.55
LEY 23.648	767,353,287		
LEY 24.130			
TRANSFERENCIAS DE SERVICIOS		138,384,600	11.43
<b>TOTAL</b>		<b>1,210,758,266</b>	<b>100.00</b>

# COPARTICIPACION FEDERAL Y OTROS REGIMENES

DICIEMBRE 1996

DESTINOS	LEY 23548 COPARTICIPAC. FEDERAL	LEY 23966 VIALIDADES PROVINCIALES	LEY 23906 CULTURA Y EDUCACION	LEY 23966 FONDOS PREVISIONALES	LEY 23966 A30 BIENES NO INCORP. AL PROC. ECON.	LEY 24073 OBRAS DE INFRAESTRUC BAS. SOCIAL	FONDO COMPENSADOR DE DESEQUILI. FISCALES	LEY 24699 BIENES PERSONALES	LEYES 24621 Y 24699 GANANCIAS (*)	LEY 23763 FDO. FINANC. DEFICITS PROV.	TOTAL
						0	0	9,181,897	5,459,811		197,014,180
BUENOS AIRES	165,525,057	9,671,751	542,136	4,444,223	2,189,305	0	2,200,000	1,151,638	1,154,170	63,900	28,677,522
CATAMARCA	20,760,989	845,158	40,575	0	0	461,112	500,000	3,712,625	3,720,786	42,600	82,734,328
CORDOBA	66,928,717	2,607,351	150,089	1,517,721	747,857	2,806,802	1,500,000	1,554,311	1,557,728	42,600	38,126,213
CORRIENTES	28,020,049	1,050,134	67,302	485,297	239,066	1,609,728	500,000	2,085,834	2,090,420		45,907,812
CHACO	37,602,034	1,065,581	87,934	381,526	187,947	1,906,536	3,000,000	661,251	662,705		17,900,910
CHUBUT	11,920,616	930,099	40,593	149,246	73,521	462,879	1,800,003	2,041,541	2,046,028		47,015,743
ENTRE RIOS	36,803,535	1,719,884	69,663	658,858	324,467	1,552,184	2,200,000	1,522,096	1,525,442		34,688,976
FORMOSA	27,439,322	846,727	47,396	177,722	87,549	842,722	2,201,714	1,187,879	1,190,490	63,900	27,981,568
JUJUY	21,414,286	817,002	43,177	0	0	1,043,118	2,498,286	785,208	786,935		19,683,047
LA PAMPA	14,155,206	974,487	35,798	128,567	63,335	235,225	2,200,000	865,742	867,844	117,150	20,738,622
LA RIOJA	15,607,022	732,515	34,831	0	0	313,718	2,200,000	1,743,564	1,747,397		40,280,423
MENDOZA	31,431,816	1,562,531	73,975	0	0	1,521,140	2,200,000	1,743,564	1,747,397		32,787,846
MISIONES	24,898,644	1,162,011	55,128	208,360	102,642	1,395,703	2,200,000	1,381,161	1,384,197		18,915,922
NEUQUEN	13,082,068	1,209,417	48,790	93,705	46,161	495,437	2,487,390	725,680	727,274		25,381,919
RIO NEGRO	19,018,790	902,220	56,541	0	0	772,054	2,500,000	1,054,997	1,057,317	149,100	37,511,334
SALTA	28,891,139	1,067,221	75,016	0	0	1,620,076	2,500,000	1,602,630	1,606,152	53,250	32,225,359
SAN JUAN	25,479,371	853,489	42,396	0	0	754,387	2,212,609	1,413,375	1,416,482		22,841,790
SAN LUIS	17,204,020	793,351	35,073	230,119	113,361	355,109	2,200,000	954,329	956,428		17,478,109
SANTA CRUZ	11,920,616	872,709	35,110	121,499	59,853	144,366	3,000,000	661,251	662,705		84,005,479
SANTA FE	67,364,262	2,917,414	142,318	1,638,641	807,224	3,153,835	500,000	3,736,786	3,744,999		39,586,987
SGO. DEL E.	31,141,453	1,112,465	70,885	0	0	1,603,671	2,200,000	1,727,458	1,731,255	149,100	45,697,899
TUCUMAN	35,859,855	1,286,884	64,161	0	0	2,155,138	2,200,000	1,989,194	1,993,567		9,057,673
T. DEL FUEGO	4,884,443	534,272	16,757	10,777	5,309	33,820	3,000,000	285,834	286,461		
<b>TOTAL</b>	<b>757,353,287</b>	<b>35,534,453</b>	<b>1,875,424</b>	<b>10,246,061</b>	<b>5,047,397</b>	<b>25,238,760</b>	<b>45,800,002</b>	<b>42,026,281</b>	<b>38,376,391</b>	<b>681,600</b>	<b>962,179,656</b>

(\*) Incluye el Excedente del Fondo Conurbano Bonaerense.

**- RECAUDACION DE IMPUESTOS PROVINCIALES**

**- FUENTE: SERAP.**

# RECAUDACION DE IMPUESTOS PROVINCIALES

## SELLOS

PROVINCIAS	1992	1993	1994	1995
BUENOS AIRES	322,493	397,480	420,616	385,700
CATAMARCA	2,718	3,973	3,941	3,241
CORDOBA	75,235	83,447	89,583	77,010
CORRIENTES	8,880	11,493	13,009	10,756
CHACO	7,872	10,225	10,529	9,386
CHUBUT	9,329	11,631	12,574	11,982
ENTRE RIOS	28,563	32,549	28,702	25,805
FORMOSA	4,449	4,515	3,594	2,589
JUJUY	6,191	6,918	6,573	4,027
LA PAMPA	15,113	21,365	14,898	13,959
LA RIOJA	4,011	4,100	3,422	2,531
MENDOZA	51,357	55,024	51,488	41,712
MISIONES	6,438	11,721	10,989	8,310
NEUQUEN	15,827	19,347	22,926	24,335
RIO NEGRO	17,941	25,395	23,708	17,693
SALTA	14,152	19,749	14,136	13,000
SAN JUAN	14,058	12,963	9,701	6,409
SAN LUIS	7,900	11,440	11,545	9,621
SANTA CRUZ	6,650	9,664	12,278	14,213
SANTA FE	138,999	179,019	169,659	125,118
S.DEL ESTERO	4,950	4,950	7,282	5,622
TIERRA DEL FUEGO	4,270	4,990	3,435	878
TUCUMAN	29,462	30,287	31,778	26,262
<b>TOTAL</b>	<b>796,858</b>	<b>972,245</b>	<b>976,366</b>	<b>840,159</b>

# RECAUDACION DE IMPUESTOS PROVINCIALES

## AUTOMOTORES

PROVINCIAS	1992	1993	1994	1995
BUENOS AIRES	290,925	381,643	414,823	427,060
CATAMARCA	1,888	1,845	2,528	2,347
CORDOBA	S/D	S/D	40,498	42,010
CORRIENTES				
CHACO				
CHUBUT				
ENTRE RIOS	18,946	25,625	29,320	27,155
FORMOSA	5			
JUJUY	1,230			
LA PAMPA	8,342	10,733	10,998	12,300
LA RIOJA	1,014	1,715	2,067	1,845
MENDOZA	31,051	37,887	49,183	47,947
MISIONES	1,311	1,461	1,331	1,155
NEUQUEN				
RIO NEGRO	11,751	12,771	13,510	10,911
SALTA				
SAN JUAN	5,025	5,209	5,593	5,182
SAN LUIS	1,180	1,676	4,839	1,314
SANTA CRUZ				
SANTA FE	54,530	62,163	67,456	71,702
S.DEL ESTERO	3,395	3,395	5,541	5,977
TIERRA DEL FUEGO				
TUCUMAN	3,485	10,292	11,070	10,215
<b>TOTAL</b>	<b>434,078</b>	<b>556,415</b>	<b>658,757</b>	<b>667,120</b>

# RECAUDACION DE IMPUESTOS PROVINCIALES

## INGRESOS BRUTOS

PROVINCIAS	1992	1993	1994	1995
BUENOS AIRES	1,290,469	1,529,463	1,788,785	1,561,933
CATAMARCA	10,466	14,450	16,914	14,634
CORDOBA	374,353	420,659	504,260	484,089
CORRIENTES	36,377	46,828	47,845	49,413
CHACO	40,887	47,475	54,935	70,899
CHUBUT	34,388	37,069	38,325	39,689
ENTRE RIOS	72,606	87,212	128,928	128,033
FORMOSA	15,885	18,356	20,420	14,442
JUJUY	29,174	33,202	31,342	29,507
LA PAMPA	30,986	41,447	37,128	35,674
LA RIOJA	11,779	14,823	14,823	10,765
MENDOZA	166,671	209,724	233,650	197,577
MISIONES	49,032	54,052	57,278	52,221
NEUQUEN	57,756	66,032	78,493	93,326
RIO NEGRO	69,094	67,364	69,525	57,522
SALTA	46,217	59,895	78,637	75,679
SAN JUAN	28,026	28,954	29,167	26,749
SAN LUIS	36,210	41,228	46,740	38,266
SANTA CRUZ	29,073	33,887	41,691	54,143
SANTA FE	351,716	409,872	500,759	427,825
S.DEL ESTERO	16,697	16,697	36,083	34,425
TIERRA DEL FUEGO	30,205	37,987	41,424	43,332
TUCUMAN	65,061	80,166	86,390	73,606
<b>TOTAL</b>	<b>2,893,128</b>	<b>3,396,842</b>	<b>3,983,542</b>	<b>3,613,749</b>

# RECAUDACION DE IMPUESTOS PROVINCIALES

## INMOBILIARIO

PROVINCIAS	1992	1993	1994	1995
BUENOS AIRES	422,737	488,775	584,735	558,703
CATAMARCA	1,671	2,611	2,928	2,349
CORDOBA	222,564	213,485	270,520	253,675
CORRIENTES	10,070	11,734	10,133	9,998
CHACO	1,509	1,612	2,088	2,982
CHUBUT	56	116	81	648
ENTRE RIOS	35,325	41,442	54,742	56,093
FORMOSA	1,306	1,972	937	567
JUJUY	5,277	9,652	10,264	7,735
LA PAMPA	12,321	13,186	13,884	13,874
LA RIOJA	2,093	2,531	1,860	1,659
MENDOZA	32,061	38,096	38,411	36,665
MISIONES	11,735	9,906	11,790	11,011
NEUQUEN	8,455	13,007	9,735	11,453
RIO NEGRO	11,173	14,927	17,749	13,605
SALTA	4,330	4,460	4,362	4,057
SAN JUAN	5,407	5,592	7,116	5,923
SAN LUIS	7,510	11,061	16,326	16,036
SANTA CRUZ	66	118	104	
SANTA FE	151,839	148,806	171,791	171,235
S.DEL ESTERO	3,648	3,648	6,402	6,768
TIERRA DEL FUEGO	66	62	240	73
TUCUMAN	7,460	9,577	14,231	11,625
<b>TOTAL</b>	<b>958,679</b>	<b>1,046,376</b>	<b>1,250,429</b>	<b>1,196,734</b>



# RECAUDACION DE IMPUESTOS PROVINCIALES

## OTROS

PROVINCIAS	1992	1993	1994	1995
BUENOS AIRES	147,060	187,371	223,965	269,633
CATAMARCA	369	10	1	
CORDOBA	4,232	33,111	59	28
CORRIENTES	1,211	1,110	989	1,004
CHACO	9,927	13,712	13,849	14,500
CHUBUT	2,070	467	1,225	375
ENTRE RIOS	19,433	35,154	25,877	24,457
FORMOSA	912	2,093	2,326	2,370
JUJUY	5,287	1,885	4,367	4,517
LA PAMPA	828	1,182	1,092	3,329
LA RIOJA		13	497	71
MENDOZA	35,981	37,940	42,924	28,639
MISIONES	4,777	953	792	690
NEUQUEN	12	1,643	402	1,772
RIO NEGRO		1,251	1,717	505
SALTA	5,752	5,327	6,177	6,393
SAN JUAN	8,177	18,862	17,439	9,436
SAN LUIS	750	309	299	1,223
SANTA CRUZ	49	79	1,039	
SANTA FE	70,159	79,095	67,387	62,437
S.DEL ESTERO	6,410	6,410	7,479	4,774
TIERRA DEL FUEGO	19,857		113	6,201
TUCUMAN	19,398	10,901	13,204	12,247
<b>TOTAL</b>	<b>362,651</b>	<b>438,878</b>	<b>433,219</b>	<b>454,601</b>

**- GLOSARIO DE LEYES APLICABLES**

**- COPARTICIPACION FEDERAL Y OTROS REGIMENES DE  
DISTRIBUCION**

## LEY 23.548: COPARTICIPACION DE IMPUESTOS NACIONALES.

La distribución es la siguiente: Nación: 42,34 %; Provincias: 54,66 % y 2 % para el recupero del nivel relativo de: Buenos Aires, Chubut, Neuquén y Santa Cruz; 1% para el Fondo de Aportes del tesoro Nacional a las Provincias.

Artículo 3.- El monto total recaudado por los gravámenes a que se refiere la presente ley se distribuirá de la siguiente forma:

- a) El cuarenta y dos con treinta y cuatro centésimos por ciento (42,34 %) en forma automática a la Nación,
- b) El cincuenta y cuatro con sesenta y seis por ciento (54,66 %) en forma automática al conjunto de provincias adheridas;
- c) El dos por ciento (2%) en forma automática para el recupero del nivel relativo de las siguientes provincias:
  - Buenos Aires 1,5701 %
  - Chubut 0,1433 %
  - Neuquén 0,1433 %
  - Santa Cruz 0,1433 %

- d) El uno por ciento (1%) para el Fondo de Aportes del Tesoro Nacional a las Provincias.

Artículo 4.- La distribución del monto que resulte por aplicación del art. 3º, inc. b) se efectuará entre las provincias adheridas de acuerdo con los siguientes porcentajes:

Buenos Aires	19,93%
Catamarca	2,86 %
Córdoba	9,22 %
Corrientes	3,86 %
Chaco	5,18 %
Chubut	1,38 %
Entre Ríos	5,07 %
Formosa	3,78 %
Jujuy	2,95 %
La Pampa	1,95 %
La Rioja	2,15 %
Mendoza	4,33 %
Misiones	3,43 %
Neuquén	1,54 %
Río Negro	2,62 %
Salta	3,98 %
San Juan	3,51 %
San Luis	2,37 %
Santa Cruz	1,38 %
Santa Fe	9,28 %
Santiago del Estero	4,29 %
Tucumán	4,94 %

## LEY 23.906: FONDO DE CULTURA Y EDUCACION.

Se establece un régimen de afectación especial de recursos destinados al financiamiento adicional de la finalidad Cultura y Educación, Ciencia y Técnica.

El 90 % del importe mencionado en el párrafo anterior se deducirá del monto a distribuir de conformidad al punto a) y el 10 % del determinado de acuerdo con el punto b). Los importes que surjan de esta distribución serán girados a las jurisdicciones provinciales, las que deberán distribuirlos en forma automática y quincenal a las respectivas cajas municipales.

## **LEY 24.049: TRANSFERENCIA DE SERVICIOS EDUCATIVOS Y HOSPITALARIOS Y SU FINANCIAMIENTO.**

Transferencia de servicios educativos administrados por el Ministerio de Cultura y Educación y por el C.O.N.E.T. a partir del 1-1-92 (art. 1º) a las provincias.

Para su financiamiento (Capítulo IV, Artículo 14) se retendrá a partir del 1-1-92 de la coparticipación correspondiente a las provincias (Ley 23.548), previo a la distribución secundaria un importe para cada jurisdicción (Planilla Anexo n° 1 a) con ese destino y con destino al costo de servicios de hospitales e Instituciones Nacionales, Políticas Sociales y Comunitarias y programa Social Nutricional (un total de \$ 711,2 millones de 1992 para las transferencias de Cultura y Educación). El Banco de la Nación Argentina, organismo ejecutor, acredita en las cuentas de las provincias la cuota parte correspondiente a este régimen, en forma diaria y automática. El monto del costo mensual de los servicios transferidos surge de una previsión de gastos que realiza la Secretaría de Hacienda de la Nación, organismo que lo comunica mensualmente al Banco Nación.

## **LEY 24.073: FONDO DE INFRAESTRUCTURA BASICA SOCIAL.**

(modificado por leyes 24621 y 24699).

Modificación de la distribución del Impuesto a las Ganancias

Distribución del producido del impuesto a las ganancias a saber:

- 10 % para la provincia de Buenos Aires.
- 4 % al conjunto de provincias (con excepción de Buenos Aires) y la distribución entre cada una de ellas se realiza de acuerdo a un índice de necesidades básicas insatisfechas.
- 2 % para el Fondo de Aportes del Tesoro Nacional (dependiente del Ministerio del Interior) el que lo destina a las provincias de acuerdo a sus propios criterios.
- 84 % de acuerdo a la Ley 23.548.

## **ACUERDO FEDERAL FISCAL**

Se transcriben los aspectos más relevantes del Acuerdo firmado el 12 de agosto de 1992 entre el Gobierno Nacional y los Gobiernos Provinciales, en lo referente a la distribución de los recursos comprendidos en el régimen de la Ley N° 23.548:

Primero: a partir del 1º de septiembre de 1992 el Estado Nacional queda autorizado a retener el 15 % con más una suma fija de \$ 43,8 millones mensuales de la masa de impuestos coparticipados para destinarlos a:

- a) El 15 % al pago de obligaciones previsionales nacionales y otros gastos operativos que resulten necesarios;
- b) La suma de \$ 43,8 millones para ser distribuida entre los Estados Provinciales con el objeto de cubrir desequilibrios fiscales conforme a la distribución por Ley.

Segundo: el Poder Ejecutivo Nacional procederá a la derogación de los Decretos Nacionales N° 551/92 y 701/92 los que se dejarán de aplicar a partir del 1º de septiembre. Las sumas retenidas con anterioridad por el Estado Nacional no serán reintegrables, a cuyo efecto el presente convenio se considerará vigente a partir del 1º de abril de 1992.

Art. 4.- La Nación se obliga a efectuar un aporte no reintegrable por un valor de \$1.200.000.000 en los próximos 18 meses para contribuir a financiar la reforma de los estados provinciales, de la Municipalidad de la Ciudad de Buenos Aires, de la Banca Provincial y del Banco de la Ciudad de Buenos Aires. Al cumplir sus objetivos dichos recursos se distribuirán entre las provincias en la proporción que le corresponde en el régimen de coparticipación federal.

La distribución del 3 % para constituir el Fondo Especial para el Desequilibrio Fiscal, fue derogado desde el 1 de abril de 1996 por Ley 24.631 que estableció la alícuota del I.V.A. en el 21 %.

## **LEY 24.621 -DISTRIBUCION DEL IMPUESTO A LAS GANANCIAS.** (modificada por ley 24699)

La ley 24.621, sancionada el 27 de diciembre de 1995, establece una nueva distribución del Impuesto a las Ganancias con vigencia desde el 1 de enero de 1996, en la forma que se detalla:

Se modifica el artículo sin número incorporado a continuación del art. 102 de la Ley de Impuestos a las Ganancias (t.o. 1986) y queda redactado de la siguiente manera:

20 % al Sistema de Seguridad Social.

10 % hasta un máximo de 650 millones (1) de pesos anuales convertibles a la Provincia de Buenos Aires. (N.B.L.) "Fondo del Conurbano Bonaerense". Proporcionados mensualmente y con destino específico. Se incorpora a la Coparticipación de la Provincia.

2 % para Aportes del Tesoro Nacional (A.T.N.).

4 \$ al conjunto de Provincias (excepto la de Buenos Aires) sin obligación de coparticipar a los municipios, de acuerdo al índice de las necesidades básicas insatisfechas. Incluye a Tierra del Fuego que será girado de los fondos nacionales.

64 % de acuerdo al régimen de la Ley 23.548, de Coparticipación Federal.

(1) El excedente de los 650 millones será girado mensualmente a las provincias excepto Buenos Aires, de acuerdo al régimen de la Ley 23.548, Tierra del Fuego lo percibe de los fondos nacionales.

(2) de la parte de la Nación (inc. a, art. 3o. de la Ley 23.548) se girará mensualmente a las Provincias (con excepción de Buenos Aires), la suma de \$ 6.000.000.- distribuidos por el Régimen de Coparticipación Federal. En el año 1997, la suma se incrementará a \$ 18.000.000.- mensuales que provendrán: 12 millones de la participación de la Nación y los 6 millones restantes de los fondos de A.T.N. asignados por esta Ley. Las provincias no tienen obligación de coparticipar esta transferencia a los municipios.

**LEY 24.699 (B.O. 27-09-96):** -Pacto Fiscal  
-Distribución de Ganancias - Combustibles (Ley 24698)  
-Bienes Personales

### **1- PACTO FISCAL.**

Se proroga el cumplimiento de las cláusulas del Pacto Federal para el Empleo, la Producción y el Crecimiento del 12 de agosto de 1993, hasta el 31-12-98.

### **2- IMPUESTO A LOS COMBUSTIBLES.**

Se destina para financiar el Régimen de Seguridad Social hasta el 31-12-98:

- 2.1. el 21 % del gravamen específico a las naftas, gasolina, solvente y los calificados como naftas.
- 2.2. el 100 % de los impuestos específicos al gasoil, diesel oil, kerosene y gas natural.
- 2.3. el 100 % del impuesto que grava la primera venta de automotores, chasis con motor y motores nuevos, que utilicen como combustible el gasoil.

**CONSEJO FEDERAL DE INVERSIONES**

**DIRECCION DE COORDINACION**

**AREA DE ESTUDIOS DE BASE**

**SUPERVISION GENERAL:**

**CONT. FERNANDO A. POSE**

**RESPONSABLE DE LA EDICION:**

**CONT. NORMA J. DE PIVETTA**

**ASISTENCIA TECNICA:**

**ISABEL M. ANDRE LAVALLE  
SILVIA PAOLA PINO  
SILVIA RAMIREZ DE LOPEZ**