


CUENTA GENERAL DEL EJERCICIO 1995



I N D I C E

	Pág.
Presentación.	5
I. Presupuesto 1995	
. Normas de Ejecución Presupuestarias	7
. Proyecto de Presupuesto para el Ejercicio 1995	24
. Proyecto de Resolución	27
. Cálculo de Recursos para el Ejercicio 1995	30
II. Ajustes Presupuestarios	32
. Resoluciones Aprobatorias	33
. Ajustes operados en el Presupuesto 1995	39
III. Ejecución del Presupuesto y Resultados del Ejercicio	61
. Recursos: Decreto Ley N ^o : 23.548 (Art. 21 Carta Orgánica).	62
Estado-Presupuestario-Evolución de Recursos.	63
Estado de Ejecución Presupuestario por Partida Presupuestaria-Ingresos.	64
. Egresos: Estado de Ejecución Presupuestaria por Partida Presupuestaria.	66
Estado de Ejecución Presupuestaria por Partida discriminada por centro de responsabilidad.	68
Estado de Ejecución Presupuestaria por centro de responsabilidad discriminado por partida.	102
Estado de Ejecución Presupuestaria Consolidado por centro de responsabilidad.	120
Relación de Gastos en personal administrativo-Art. 15° de la Carta Orgánica C.F.I.	122
IV. Balance General y Cuenta de Recursos y Gastos al 31.12.95	123
. Balance General N ^o 36 al 31.12.95	124
. Balance de Sumas y Saldos al 31.12.95	125
. Cuenta de Recursos y Gastos	134
. Detalle Analítico de Cuentas:	
. Caja	135

CONSEJO FEDERAL DE INVERSIONES

	Pág.
. Fondo Fijo	136
. Moneda Extranjera	137
. Bancos	138
. Titulos Públicos	139
. Deudores por Comisiones a Rendir	140
. Deudores por Anticipos Varios a Rendir	150
. Deudores por Aportes art.15 C.O.	151
. Deudores Agentes de Bolsa	152
. Deudores en Gestion Judicial	153
. Proveedores	154
. Locadores de obra	155
. Acreedores Varios	157
. Depósitos en Garantia	159
. Residuos Pasivos 1995	161
. Residuos Pasivos 1995 PREVISIONES	165
. Compromisos Diferidos 1996	166
Fondo de Obra Social	171
. Balance General N° 14 al 31.12.95	173
. Balance de Sumas y Saldos al 31.12.95	173
. Estado de Resultados al 31.12.95	181
. Detalle Analítico de Cuentas:	
. Fondo Fijo	182
. Bancos	183
. Titulos Públicos	184
. Deudores por Anticipos a Rendir	185
. Deudores por Préstamos (Vacaciones)	186
. Deudores por Préstamos por Contingencias	191
. Deudas Varias	192
VI. Fondo Federal de Inversiones	193
. Memoria 1995	195
. Balance General N° 21 al 31.12.95	203
. Cuadro de Resultados al 31.12.95	204
. Anexo "A" - Disponibilidades Saldos Bancarios	206
. Anexo "B" - Inversiones	206
. Anexo "C" - Préstamos Vigentes	209
. Anexo "D" - Préstamos Morosos	210
. Anexo "E" - Préstamos Pendientes de Desembolso	211
. Anexo "F" - Préstamos en Gestión Judicial	212
. Anexo "G" - Deudores varios por Préstamos	213
. Anexo "I" - Línea Microemprendimientos Res. S-47	214

CONSEJO FEDERAL DE INVERSIONES

		Pág.
. Anexo "II"	Estado de situación Económico Financiero Línea Microemprendimientos B.N.A.	220
. Anexo "III"	Estado de situación Económico Financiero Línea Bilaterales CFI - FFI	266
. Anexo "IV"	Estado de situación Económico Financiero Línea 900 CFI - FFI	360
. Anexo "V"	Estado de situación Económico Financiero Línea PROMECOM CFI - FFI	364
VII. Informe Auditoría		368

PRESENTACION

PRESENTACION

DE CONFORMIDAD CON LAS PRESCRIPCIONES CONTENIDAS EN EL ART.6 INC. 60) DEL REGLAMENTO DE LA CARTA ORGANICA Y ART. 13 DE LAS NORMAS DE EJECUCION PRESUPUESTARIA DEL CONSEJO FEDERAL DE INVERSIONES, SE ADJUNTA LA CUENTA GENERAL DEL EJERCICIO CORRESPONDIENTE AL AÑO 1995. SE INTEGRA LA MISMA CON LOS CUADROS CONTABLES DERIVADOS DE LA APLICACION DE LAS NORMAS DE CONTABILIDAD OPORTUNAMENTE APROBADAS POR ASAMBLEA.

SECRETARIA GENERAL

NORMAS DE EJECUCION PRESUPUESTARIA

(Aprobadas por la Asamblea del 19-10-84)

NORMAS DE EJECUCION PRESUPUESTARIA

PARA EL EJERCICIO 1984

Artículo 1º: El Cálculo de Recursos se integrará con la recaudación proveniente de los Ingresos Corrientes, y de los ingresos de Capital.

Artículo 2º : Los excedentes de ingresos que puedan producirse sobre el monto de las estimaciones previstas, deberán incorporarse al Cálculo de Recursos, según su origen, incrementando las cuentas correspondientes y de acuerdo con lo establecido en el nomenclador respectivo.

La Secretaría General dispondrá su destino según las necesidades de ejecución.

Artículo 3º: La Secretaría General podrá efectuar, a través de la Jefatura Administrativa, la colocación de los saldos bancarios en instituciones financieras, oficiales o mixtas, nacionales o de los estados miembros del C.F.I., en condiciones de depósito que devenguen interés o en la compra de títulos públicos.

La finalidad de dichas colocaciones será la de permitir la aplicación de los excedentes transitorios de la recaudación por sobre los compromisos de la ejecución presupuestaria, a fines útiles para el Organismo y sus estados miembros.

Artículo 4º ; Los mayores ingresos que se produzcan como consecuencia del aporte de terceros para la financiación de convenios vigentes o de nuevos convenios que pueda celebrar el Organismo, deberán incorporarse al Cálculo de Recursos.

CONSEJO FEDERAL DE INVERSIONES

Artículo 5° : A los fines de la adaptación de los créditos presupuestarios a las necesidades de ejecución, la Secretaría General podrá disponer la transferencia de créditos entre las cuentas de cada centro de responsabilidad como así también entre los distintos Centros.

Artículo 6° : El Crédito Adicional estará destinado a sufragar los ajustes salariales que se produzcan en las remuneraciones del personal del Organismo durante el año 1984, para lo cual se procederá oportunamente al refuerzo de los centros de responsabilidad respectivos.

De existir remanente, la Secretaría General propondrá a la Junta Permanente el destino del mismo.

Artículo 7° : Las erogaciones se apropiarán en cada ejercicio proporcionalmente a la tarea que será ejecutada en el mismo. Cuando en el presupuesto anual se prevean compromisos que abarquen en su ejecución más de un ejercicio, se indicará el monto estimado que se difiere respecto a cada uno de los centros de responsabilidad.

Artículo 8° : El ejercicio presupuestario comienza el 1° de enero y concluye el 31 de diciembre.

Artículo 9°: Los compromisos impagos al cierre de ejercicio constituirán el pasivo del mismo y se reflejarán individualmente en la cuenta de inversión. Su registración deberá efectuarse de modo tal que se tenga conocimiento de la situación articular de cada acreedor.

Artículo 10°: El pasivo perime contablemente el 31 de diciembre del año siguiente al que el mismo corresponde.

Los gastos de ejercicios anteriores que no hubieran sido incluídos en el pasivo correspondiente, o los que habiendo perimido resulten de legítimo abono, se atenderán con cargo a los créditos correspondientes del presupuesto vigentes en el momento de su pago.

Artículo 11° :A fin de implementar adecuadamente la facultad que le otorga el Artículo 18 de la Carta de Constitución del C.F.I. la Secretaría General podrá contraer los compromisos derivados de su gestión, hasta el monto de los créditos anuales asignados en el Presupuesto vigente en el año anterior, con más las ampliaciones originadas en el artículo 2do. Hasta tanto sea aprobado el presupuesto del nuevo ejercicio, la Jefatura Administrativa presentará los Estados de Ejecución Presupuestaria, con los créditos asignados en el presupuesto anterior, con más las ampliaciones originadas en el artículo 2do.

Artículo 12° :La Secretaría General podrá disponer el funcionamiento de un sistema de Caja Chica para posibilitar el manejo de operaciones que requieran una rápida disponibilidad de fondos.

Los gastos que se efectúen por medio de la Caja Chica, se sujetarán al régimen de contrataciones establecido en el Capítulo V del Reglamento de la Carta de Constitución y el artículo precedente o a las normas pertinentes cuando se trate de gastos derivados de convenios u otros casos específicos.

Artículo 13° : Conforme a lo establecido en el Artículo 11, apartado

5) de la Carta de Constitución, la Secretaría General presentará anualmente la Cuenta de Inversión, la que reflejará como mínimo:

- a) Ejecución del Cálculo de Recursos y del Presupuesto de Gastos.
- b) Resultado del ejercicio
- c) Cuadro patrimonial
- d) Determinación y análisis de pasivo
- e) Cumplimiento del artículo 15 de la Carta de Constitución del C.F.I.
- f) Relación de aportes de los estados miembros
- g) Dictamen del Organismo Fiscalizador.

NOMENCLADOR DEL CALCULO DE RECURSOSINGRESOS CORRIENTES

Son aquéllos que cuando se producen modifican favorable, cuantitativamente y cualitativamente la situación patrimonial del Organismo.

Cuenta 344 Recursos ordinarios Art. 15 de la Carta Orgánica

Registra los aportes de los estados miembros del CFI de acuerdo con lo establecido en el Art. 15 de la Carta Orgánica.

Cuenta 347 Aportes de terceros a convenios

Registra los aportes de estados miembros u otros entes a Convenios administrados por el CFI.

Cuenta 355 Rentas financieras

Registra los intereses ganados por depósitos a plazo fijo y otras inversiones similares, así como la renta de títulos públicos.

Cuenta 358 Diferencias de cotización

Se contabiliza por esta cuenta el mayor valor de los títulos públicos e inversiones similares.

Cuenta 367 Superávit de ejercicios anteriores

Se registra el saldo del cierre del ejercicio anterior según Cuenta de Inversión.

Cuenta 377 Otros ingresos corrientes

Registra los ingresos no clasificables en otras cuentas del capítulo.

INGRESOS DE CAPITAL

Son aquellos que cuando se producen no modifican cuantitativamente la situación patrimonial del Organismo.

Cuenta 379

Venta de bienes de Uso

-Comprende las sumas que involucren ventas eventuales de los elementos integrantes del Activo Fijo del CFI

Cuenta 444

Otros ingresos de capital

Ingresos no clasificables en otras cuentas del capital.

NOMENCLADOR DE LAS EROGACIONES

CUENTA

EGRESOS CORRIENTES

Gastos en personal, bienes y servicios que se consumen en las actividades del Organismo para el desempeño de sus funciones, incluye las erogaciones que se efectúen en el cumplimiento y ejecución de los convenios que celebre el CFI como asimismo los gastos derivados de la organización de cursos de capacitación y el otorgamiento de becas.

EGRESOS DE PERSONAL

Incluye las retribuciones por servicios prestados al Organismo en relación de dependencia, por su plantel permanente, locaciones de servicios o por trabajos temporarios. Comprende asimismo los aportes y gastos por cargas sociales que deba efectuar en su carácter de empleador.

449

REMUNERACIONES

Registra los sueldos del personal en relación de dependencia y toda otra forma de remuneración por el trabajo personal, siempre que la misma esté sujeta a aportes previsionales. Incluye asimismo la remuneración de la Secretaría General, la que se conformará según la asignación de los Secretarios de Estado de la Nación y los demás adicionales que establece el escalafón del personal del CFI, a tal efecto se considerará como nivel uno.

NOMENCLADOR DE LAS EROGACIONES

CUENTA

EGRESOS CORRIENTES

Gastos en personal, bienes y servicios que se consumen en las actividades del Organismo para el desempeño de sus funciones, incluye las erogaciones que se efectúen en el cumplimiento y ejecución de los convenios que celebre el CFI como asimismo los gastos derivados de la organización de cursos de capacitación y el otorgamiento de becas.

EGRESOS DE PERSONAL

Incluye las retribuciones por servicios prestados al Organismo en relación de dependencia, por su plantel permanente, locaciones de servicios o por trabajos temporarios. Comprende asimismo los aportes y gastos por cargas sociales que deba efectuar en su carácter de empleador.

449

REMUNERACIONES

Registra los sueldos del personal en relación de dependencia y toda otra forma de remuneración por el trabajo personal, siempre que la misma esté sujeta a aportes previsionales. Incluye asimismo la remuneración de la Secretaría General, la que se conformará según la asignación de los Secretarios de Estado de la Nación y los demás adicionales que establece el escalafón del personal del CFI, a tal efecto se considerará como nivel uno.

457

HORAS EXTRAS

Registra los importes abonados al personal del CFI por trabajo en horario extraordinario, de acuerdo con la legislación vigente.

466

PERSONAL TEMPORARIO

Registra las remuneraciones abonadas al personal que presta servicios por temporada.

469

CARGAS SOCIALES

Incluye los importes correspondientes a los aportes jubilatorios patronales, indemnizaciones por accidentes de trabajo personal, licencias pagadas, sueldo anual complementario, servicio militar obligatorio, aportes a fondos de obra social o compensadores, contribuciones a instituciones afines con el personal y todo otro tipo de cargas similares vinculadas con las remuneraciones. Incluye las indemnizaciones por despido.

EGRESOS GENERALES

Comprende las partidas destinadas a la atención de los gastos en bienes de consumo y servicios para el funcionamiento del Organismo; asimismo incluye los créditos para la atención de las contrataciones por el régimen de locación de obra: los cursos, becas y premios que instituya o participe el CFI y los convenios en los cuales participe el Organismo.

clasificables en otras cuentas del capítulo, tales como traducciones, servicio médico asistencial, limpieza y desinfección, vigilancia, etc.

567

IMPRESOS, PAPELERIA Y UTILES DE OFICINA

Comprende todos los elementos de uso común y cotidiano en oficinas, los gastos que se produzcan por servicios de duplicación incluyendo los gastos inherentes a las máquinas usadas a tal fin.

569

ALQUILERES

Incluye los gastos emergentes de contratos de locación de inmuebles, máquinas y equipos para oficinas o de procesamiento de datos.

578

SEGUROS

Refleja los importes correspondientes a primas de seguros contratados por el CFI con compañías aseguradoras.

588

SERVICIOS DE COMUNICACIONES Y TRANSPORTE

Comprende las erogaciones por franqueos, telegramas, cables, encomiendas, teléfonos, conmutadores, asimismo incluye los gastos de transporte de elementos, fletes, mudandas, etc.

599

GASTOS BANCARIOS Y LEGALES

Registra los gastos que debitan los bancos por comisiones, intereses, emisión de chequerás, etc., así como las comisiones por adquisición o venta de títulos.

DERAL DE INVERSIONES

LOCACIONES DE OBRA

Registra los importes que se abonen por centrales de locación de obras, incluyendo la actualizaciones por desvalorización monetaria.

CURSOS, BECAS Y PREMIOS

Registra los pagos de aranceles para la asistencia a cursos, congresos, etc, del personal del CFI, las prácticas rentadas, los honorarios por dictado de cursos, las becas, los premios de concursos científicos o artísticos y todo otro tipo de gasto originado en actividades de capacitación o promoción científica, artística y cultural.

PASAJES

Incluye las erogaciones por el pago de pasajes aéreos, terrestres, marítimos y fluviales emitidos por cuenta y orden del Organismo.

VIATICOS Y MOVILIDAD

Comprende las erogaciones por traslado o viajes del personal del CFI, locadores de servicios o locadores de obras.

SERVICIOS VARIOS

Incluye los pagos por servicios personales que no sean

clasificables en otras cuentas del capítulo, tales como traducciones, servicio médico asistencial, limpieza y desinfección, vigilancia, etc.

567

IMPRESOS, PAPELERIA Y UTILES DE OFICINA

Comprende todos los elementos de uso común y cotidiano en oficinas, los gastos que se produzcan por servicios de duplicación incluyendo los gastos inherentes a las máquinas usadas a tal fin.

569

ALQUILERES

Incluye los gastos emergentes de contratos de locación de inmuebles, máquinas y equipos para oficinas o de procesamiento de datos.

578

SEGUROS

Refleja los importes correspondientes a primas de seguros contratados por el CFI con compañías aseguradoras.

588

SERVICIOS DE COMUNICACIONES Y TRANSPORTE

Comprende las erogaciones por franqueos, telegramas, cables, encomiendas, teléfonos, conmutadores, asimismo incluye los gastos de transporte de elementos, fletes, mudandas, etc.

599

GASTOS BANCARIOS Y LEGALES

Registra los gastos que debitan los bancos por comisiones, intereses, emisión de chequeras, etc., así como las comisiones por adquisición o venta de títulos.

Refleja también las sumas abonadas a las escribanías por confección de contratos, protestos de documentos, certificación de firmas, publicaciones legales, etc.

667 TASAS Y DERECHOS

Registra los pagos por servicios de Obras Sanitarias, impuestos, tasas y contribuciones, así como derechos de importación o exportación, gastos de aduana y otros similares.

669 ELECTRICIDAD, GAS Y OTROS CONSUMOS ENERGETICOS

Comprende los gastos de electricidad, fuerza motriz, gas u otros elementos energéticos destinados a los equipos del Organismo.

678 ELEMENTOS DE CONSUMO

Comprende todos los gastos destinados al consumo inmediato y no contemplados en otras cuentas del capítulo, tales como artículos de limpieza, elementos de farmacia, ropa de trabajo, etc.

688 REPARACION Y CONSUMO DE RODADOS Y MATERIAL DE NAVEGACION

Registra las sumas que se abonan por el funcionamiento de los rodados y las naves del CFI.

699 CONSERVACION Y REPARACION DE OTROS BIENES DE USO

Comprende los gastos emergentes del cuidado y reparación del edificio, así como de los bienes muebles del Organismo.

778

TRANSFERENCIAS A CONVENIOS

Registra los aportes del CFI a proyectos o estudios conforme a lo establecido por los convenios de cooperación técnica que se celebren.

788

OTROS GASTOS

Comprende los gastos no clasificables en otras cuentas del capítulo, tales como donaciones, gastos de representación, publicidad y promoción, etc.

EGRESOS DE CAPITAL

Comprende las partidas destinadas a las inversiones físicas y financieras que contribuyen a aumentar el patrimonio del Organismo.

59

TERRENOS

Registra el costo de la tierra propiedad del CFI, con las adiciones por mejoras y revaluaciones.

68

EDIFICIOS

Registra el valor de los edificios propiedad del CFI, el que estará formado por el costo original, al que se agregarán las mejoras activables y los revalúos contables y se deducirán las amortizaciones acumuladas.

78

RODADOS Y MATERIAL DE NAVEGACION

Incluye el valor de los automotores de propiedad del CFI, así como las naves y aeronaves de cualquier tipo que sean propiedad del Organismo.

89

BIENES MUEBLES

En esta cuenta se registran todos los bienes muebles de propiedad del Organismo, excepto los comprendidos en la cuenta Rodados y material de Navegación.

999

CREDITO ADICIONAL

Crédito presupuestario global, no clasificable dentro de las restantes cuentas, destinado al refuerzo de las partidas que lo requieran durante el ejercicio, y cuya utilización se efectuará de acuerdo a las normas de ejecución presupuestaria. No se efectuarán imputaciones directas con cargo a este crédito.

PRESUPUESTO 1995

PROYECTO
DE
PRESUPUESTO DEL EJERCICIO 1995

PROYECTO DE PRESUPUESTO PARA EL EJERCICIO 1995

A la H. Junta Permanente:

Se eleva a consideración de la Junta Permanente el proyecto de presupuesto para el ejercicio 1995, el que asciende a la suma de \$ 52.906.743.-. Este monto, que representa el total de los créditos previstos, se expresa por partidas, en forma consolidada en la planilla de página 7.

Es de hacer notar a la Junta que el total mencionado incluye un crédito adicional por \$ 2.697.743, el que por el articulado de la resolución se lo declara indisponible hasta tanto se produzca el ingreso del aporte que corresponde a la Municipalidad de la Ciudad de Buenos Aires, fijado en igual monto para este ejercicio.

Por lo tanto, en esta presentación nos referimos a los créditos disponibles, que es lo que en las presentes circunstancias podría erogar el Organismo, es decir la suma de \$ 50.209.000.-; monto al que se le debe retraer el importe previsto transferir automáticamente al Fondo Federal de Inversiones, producto del aporte adicional (0,10%) resuelto en la Asamblea del 22 de diciembre de 1993, esto es \$ 8.880.000.-. Y menos la suma de \$ 591.000.- a percibir de la Municipalidad de la Ciudad de Buenos Aires en concepto de amortización de la deuda al 30 de octubre de 1992, también con destino al Fondo Federal de Inversiones, según los lineamientos aprobados oportunamente. Es decir, nos referimos a la suma de \$ 40.738.000.- como el total de los créditos disponibles.

En tal sentido, juntamente con el proyecto de Presupuesto, se pone a consideración el Plan de Trabajos del Ejercicio 1995, el que debidamente cuantificado asciende a la suma de \$ 34.578.000.- cifra que incluye \$ 16.437.000.- correspondiente a las erogaciones de personal propio y \$ 18.141.000.- por el resto de los conceptos necesarios para su ejecución, cifra esta que incluye \$ 400.000.- destinados a asistencias técnicas con aportes de terceros. En consecuencia el Plan de Trabajos previsto absorbe, como gasto directo, el 84,9% del total de crédito disponible. Los gastos de funcionamiento por \$ 2.489.000.- que comprenden los gastos de mantenimiento de la sede y \$ 21.000.- correspondientes a inversiones en bienes de uso, absorbe el 6,2% restante.

Asimismo en este Presupuesto se continua con la política dispuesta en el ejercicio anterior en lo que hace a la previsión de fondos de afectación específicos para el desarrollo de la red informática y para la implementación del sistema de retiro voluntario, incrementandose \$ 2.650.000.- el primero y en \$ 1.000.000.- el segundo.

En cuanto a la financiación, cabe señalar que la misma está calculada en base a los ingresos previstos resultantes de los acuerdos de distribución de fondos coparticipables celebrados entre las Provincias y la Nación y de la aplicación de los porcentuales oportunamente dispuestos para el C.F.I..

OCTUBRE DE 1995.

PROYECTO DE RESOLUCION

BUENOS AIRES,

VISTO:

El proyecto de presupuesto para el ejercicio 1995 elevado por la Junta Permanente,

LA ASAMBLEA DEL
CONSEJO FEDERAL DE INVERSIONES
RESUELVE:

Artículo 1o.- Apruébase el Presupuesto de Erogaciones del Consejo Federal de Inversiones correspondiente al ejercicio 1995, el que asciende al monto total de \$ 52.906.743 (PESOS CINCUENTA Y DOS MILLONES NOVECIENTOS SEIS MIL SETECIENTOS CUARENTA Y TRES), de conformidad con las planillas anexas a la presente.

Artículo 2o.- Estimase el Cálculo de Recursos para financiar las erogaciones aprobadas por el artículo anterior en la suma de \$ 52.906.743 (PESOS CINCUENTA Y DOS MILLONES NOVECIENTOS SEIS MIL SETECIENTOS CUARENTA Y TRES), de conformidad con la planilla anexa a la presente.

Artículo 3o.- Estimase el aporte de los Estados Miembros destinado a financiar el Presupuesto de Erogaciones del Organismo para el ejercicio 1995 en la suma total de \$ 51.537.743 (PESOS CINCUENTA Y UN MILLONES QUINIENTOS TREINTA Y SIETE MIL SETECIENTOS CUARENTA Y TRES), correspondiendo a cada Estado Miembro la cuota parte que se detalla en planilla anexa a la presente, de conformidad con la tasa de aporte vigente.

Artículo 4o.- El crédito adicional de \$ 2.697.743 (PESOS DOS MILLONES SEISCIENTOS NOVENTA Y SIETE MIL SETECIENTOS CUARENTA Y TRES) será utilizado en la medida en que se produzca el ingreso del aporte de la Municipalidad de la Ciudad de Buenos Aires.

Artículo 5o.- Regístrese, comuníquese, archívese.

RESOLUCION No _____.

APORTES DE LOS ESTADOS MIEMBROS POR EL EJERCICIO 1995
(Artículo 15º de la Carta de Constitución)

	COEFIC.	(EN PESOS)
BUENOS AIRES	20,70434	10.670.550,00
CATAMARCA	2,59684	1.338.353,00
CORDOBA	8,37164	4.314.554,00
CORRIENTES	3,50483	1.806.310,00
CHACO	4,70337	2.424.011,00
CHUBUT	1,49107	768.464,00
ENTRE RIOS	4,60349	2.372.535,00
FORMOSA	3,43219	1.768.873,00
JUJUY	2,67856	1.380.469,00
LA PAMPA	1,77057	912.512,00
LA RIOJA	1,95217	1.006.104,00
MENDOZA	3,93158	2.026.248,00
MISIONES	3,11439	1.605.086,00
NEUQUEN	1,63634	843.333,00
RIO NEGRO	2,37893	1.226.047,00
SALTA	3,61379	1.862.466,00
SAN JUAN	3,18703	1.642.523,00
SAN LUIS	2,15193	1.109.056,00
SANTA CRUZ	1,49107	768.464,00
SANTA FE	8,42611	4.342.627,00
STGO. DEL ESTERO	3,89526	2.007.529,00
TUCUMAN	4,48547	2.311.710,00
TIERRA DEL FUEGO	0,64453	332.176,00

SUB-TOTAL	94,77	48.840.000,00
M.C. BUENOS AIRES	5,2345	2.697.743,00

TOTAL	100,00	51.537.743,00

CALCULO DE RECURSO PARA EL EJERCICIO 1995

(En pesos)

CTA. SUB- Nº CTA	DENOMINACION	PARCIAL	TOTAL
	INGRESOS CORRIENTES		52.906.743
344	Recursos Ordinarios		
	Artículo 15º C.C.	48.840.000	
	M.C.B.A.	2.697.743	
	Total Retención S/Copart.	51.537.743	
	Cobro Deuda M.C.B.A.	274.000	
	Total Recursos Ordinarios	51.811.743	
347	Aportes de terceros a Convenios	400.000	
355	Renta Financiera	685.000	
3	Titulos Públicos		
9	Certificados de depósitos a plazo fijo		
377	Ingresos Varios	10.000	
1	Pliegos y Publicaciones		
3	Otros Ingresos		
	INGRESOS DE CAPITAL		
379	Venta de Bienes de Uso	-	
	TOTAL GENERAL		52.906.743

CONSEJO FEDERAL DE INVERSIONES

CONSOLIDADO DEL ORGANISMO

(En pesos)

CTA. Nº	DENOMINACION	CREDITO	SUBTOTAL
	EROGACIONES CORRIENTES		40.717.000
	EROGACIONES DE PERSONAL	16.437.000	
466			
449	Remuneraciones	11.700.000	
469	Cargas sociales	4.737.000	
	EROGACIONES GENERALES	24.280.000	
479	Locaciones de obra	7.000.000	
489	Cursos, becas y premios	100.000	
555	Pasajes	650.000	
557	Viáticos y movilidad	1.500.000	
559	Servicios Varios	543.000	
567	Impresos, papelería y útiles de oficina	189.000	
559	Alquileres	242.000	
578	Seguros	24.000	
588	Servicios de comunicación y transporte	387.000	
599	Gastos bancarios y legales	120.000	
667	Tasas y derechos	71.000	
669	Electricidad, gas y otros gastos energéticos	142.000	
678	Elementos de consumo	259.000	
688	Reparación y consumo de rodados y material de navegación	100.000	
699	Conservación y reparación de otros bienes de uso	295.000	
778	Transferencias a convenios	8.891.000	
788	Otros Gastos	117.000	
789	Fondo de Afect. Espec. para Desar. Red Informatica	2.650.000	
799	Fondo de Afect. Espec. para Implement. Sist. Ret. Volunt.	1.000.000	
	EROGACIONES DE CAPITAL		9.492.000
017	Aportes de Capital al FFI Reten. Copart. 0,10% \$ 8880000 Cób. Deuda M.C.B.A. \$ 591000	9.471.000	
068	Edificio	16.000	
089	Bienes Muebles	5.000	
999	CREDITO ADICIONAL		2.697.743
	TOTAL GENERAL		52.906.743

AJUSTES PRESUPUESTARIOS

**CONSEJO FEDERAL DE INVERSIONES**

Buenos Aires, 31 de Marzo de 1995

VISTO:

La necesidad de efectuar un ajuste en el Presupuesto de Gastos del presente ejercicio, y

CONSIDERANDO:

Que resulta procedente reforzar los créditos de las partidas destinadas a financiar gastos y otras erogaciones, a fin de adecuar los mismos a la necesidades del Organismo:

Que las normas de Ejecución Presupuestaria en el Artículo 5° faculta a la Secretaria General a disponer transferencias de créditos entre las cuentas de cada Centro de Responsabilidad, como así también entre los distintos Centros:


Por ello,

**EL SECRETARIO GENERAL DEL
CONSEJO FEDERAL DE INVERSIONES
RESUELVE**

Artículo 1°: Modificar el Presupuesto de Gastos del ejercicio 1995, de acuerdo al detalle que se indica en el Anexo de la presente Resolución.

Artículo 2°: Regístrese, comuníquese, notifíquese, tomen nota las Direcciones y Areas que correspondan y la Asesoría Jurídica. Cumplido, archívese.

RESOLUCION N°: 95048



**ING. JUAN JOSE CIACCIA
SECRETARIO GENERAL
CONSEJO FEDERAL DE INVERSIONES**



CONSEJO FEDERAL DE INVERSIONES

RESOLUCION NRO: 95048 DEL 31/03/95

<u>CENTRO DE RESPONSABILIDAD</u>	<u>CUENTA</u>	<u>DEBITO</u>	<u>CREDITO</u>
002 ASAMBLEA Y JUNTA PERMANENTE	655		1.000,00
004 SECRETARIA GENERAL	788	5.000,00	
010 RECURSOS FINANCIEROS	788		5.000,00
014 ACUERDOS	589	25.000,00	
090 COORDINACION	589		25.000,00
036 PROGRAMAS	655	1.000,00	
		31.000,00	31.000,00

[Handwritten signature]

[Handwritten signature]

**CONSEJO FEDERAL DE INVERSIONES**

Buenos Aires, 28 de Abril de 1995

VISTO:

La necesidad de efectuar un ajuste en el Presupuesto de Gastos del presente ejercicio, y

CONSIDERANDO:

Que resulta procedente reforzar los créditos de las partidas destinadas a financiar gastos y otras erogaciones, a fin de adecuar los mismos a la necesidades del Organismo;

Que las normas de Ejecución Presupuestaria en el Artículo 5° faculta a la Secretaría General a disponer transferencias de créditos entre las cuentas de cada Centro de Responsabilidad, como así también entre los distintos Centros:

Por ello,

**EL SECRETARIO GENERAL DEL
CONSEJO FEDERAL DE INVERSIONES
RESUELVE**

Artículo 1°: Modificar el Presupuesto de Gastos del ejercicio 1995, de acuerdo al detalle que se indica en el Anexo de la presente Resolución.

Artículo 2°: Regístrese, comuníquese, notifíquese, tomen nota las Direcciones y Areas que correspondan y la Asesoría Jurídica. Cumplido, archívese.

RESOLUCION N°: 95068

**ING. JUAN JOSE CIACERA
SECRETARIO GENERAL
CONSEJO FEDERAL DE INVERSIONES**

RESOLUCION NRO.: 95.068 DEL: 28/04/95

CENTRO DE RESPONSABILIDAD		CUENTA	DEBITO	CREDITO
010	RECURSOS FINANCIEROS	479		200.000,00
012	JURIDICA	599		10.000,00
014	ACUERDOS	569	30.000,00	
026	DIREC.DE PROYECTO	466	20.000,00	
026		489	10.000,00	
030	COORDINACION	466		20.000,00
030		569		30.000,00
030		588		10.000,00
034	APOYO LOGISTICO	068		27.000,00
034		599	10.000,00	
034		669		10.000,00
036	PROGRAMAS	479	200.000,00	
038	GESTION	489		10.000,00
045	SEDE SAN MARTIN	068	27.000,00	
045		588	10.000,00	
045		669	10.000,00	
T O T A L			317.000,00	317.000,00

**CONSEJO FEDERAL DE INVERSIONES**

Buenos Aires, 31 de Mayo de 1995

VISTO:

La necesidad de efectuar un ajuste en el Presupuesto de Gastos del presente ejercicio, y

CONSIDERANDO:

Que resulta procedente reforzar los créditos de las partidas destinadas a financiar gastos y otras erogaciones, a fin de adecuar los mismos a la necesidades del Organismo;

Que las normas de Ejecución Presupuestaria en el Artículo 5° faculta a la Secretaría General a disponer transferencias de créditos entre las cuentas de cada Centro de Responsabilidad, como así también entre los distintos Centros:


Por ello,

**EL SECRETARIO GENERAL DEL
CONSEJO FEDERAL DE INVERSIONES
RESUELVE**

Artículo 1°: Modificar el Presupuesto de Gastos del ejercicio 1995, de acuerdo al detalle que se indica en el Anexo de la presente Resolución.

Artículo 2°: Registrese, comuníquese, notifíquese, tomen nota las Direcciones y Areas que correspondan y la Asesoría Jurídica. Cumplido, archívese.

RESOLUCION N°: 95081


**ING. JUAN JOSE CILIBERA
SECRETARIO GENERAL
CONSEJO FEDERAL DE INVERSIONES**



CONSEJO FEDERAL DE INVERSIONES

RESOLUCION NRO.: 95.081 DEL: 31/05/95

CENTRO DE RESPONSABILIDAD	CUENTA	DEBITO	CREDITO
010	RECURSOS FINANCIEROS		1.000,00
010			9.000,00
010		177.800,00	
014	ACUERDOS		50.000,00
014			1.000,00
014			15.000,00
014			6.000,00
014			20.000,00
030	COORDINACION		50.000,00
030			1.000,00
030			5.000,00
030			5.800,00
030			14.000,00
TOTAL		177.800,00	177.800,00



CONSEJO FEDERAL DE INVERSIONES

Buenos Aires, 29 de Junio de 1995

VISTO:

La necesidad de efectuar un ajuste en el Presupuesto de Gastos del presente ejercicio, y

CONSIDERANDO:

Que resulta procedente reforzar los créditos de las partidas destinadas a financiar gastos y otras erogaciones, a fin de adecuar los mismos a la necesidades del Organismo;

Que las normas de Ejecución Presupuestaria en el Artículo 5° faculta a la Secretaría General a disponer transferencias de créditos entre las cuentas de cada Centro de Responsabilidad, como así también entre los distintos Centros:

Por ello,

EL SECRETARIO GENERAL DEL
CONSEJO FEDERAL DE INVERSIONES
RESUELVE

Artículo 1°: Modificar el Presupuesto de Gastos del ejercicio 1995, de acuerdo al detalle que se indica en el Anexo de la presente Resolución.

Artículo 2°: Registrese, comuníquese, notifíquese, tomen nota las Direcciones y Areas que correspondan y la Asesoría Jurídica. Cumplido, archívese.

RESOLUCION N°: 95100

ING. JUAN JOSE CIACERA
SECRETARIO GENERAL
CONSEJO FEDERAL DE INVERSIONES



CONSEJO FEDERAL DE INVERSIONES

RESOLUCION NRO.: 95.100 DEL: 29/06/95

CENTRO DE RESPONSABILIDAD	CUENTA	DEBITO	CREDITO
010	RECURSOS FINANCIEROS		2.000.00
010			10.000.00
010		209.900.00	
014	ACUERDOS		5.000.00
014			76.000.00
014			15.900.00
014			10.000.00
014			10.000.00
014			15.000.00
014			5.000.00
030	COORDINACION		54.000.00
030			2.000.00
030			3.000.00
030			2.000.00
044			
	TOTAL	209.900.00	209.900.00

**CONSEJO FEDERAL DE INVERSIONES**

Buenos Aires, 31 de Julio de 1995

VISTO:

La necesidad de efectuar un ajuste en el Presupuesto de Gastos del presente ejercicio, y

CONSIDERANDO:

Que resulta procedente reforzar los créditos de las partidas destinadas a financiar gastos y otras erogaciones, a fin de adecuar los mismos a la necesidades del Organismo;

Que las normas de Ejecución Presupuestaria en el Artículo 5° faculta a la Secretaría General a disponer transferencias de créditos entre las cuentas de cada Centro de Responsabilidad, como así también entre los distintos Centros:


Por ello,

**EL SECRETARIO GENERAL DEL
CONSEJO FEDERAL DE INVERSIONES
RESUELVE**

Artículo 1°: Modificar el Presupuesto de Gastos del ejercicio 1995, de acuerdo al detalle que se indica en el Anexo de la presente Resolución.

Artículo 2°: Registrese, comuníquese, notifíquese, tomen nota las Direcciones y Areas que correspondan y el Area Jurídica. Cumplido, archívese.

RESOLUCION N°: 95109



**ING. JUAN JOSÉ CIACERA
SECRETARIO GENERAL
CONSEJO FEDERAL DE INVERSIONES**



CONSEJO FEDERAL DE INVERSIONES

RESOLUCION NRO: 95.109 DEL: 31/07/95

<u>CENTRO DE RESPONSABILIDAD</u>	<u>CUENTA</u>	<u>DEBITO</u>	<u>CREDITO</u>
010 RECURSOS FINANCIEROS	559		14.000,00
010	578		11.000,00
010	588		6.000,00
010	599		20.000,00
010	688		1.000,00
010	788		1.000,00
010	017	576.700,00	
014 ACUERDOS	489		5.000,00
014	555		10.000,00
014	557		70.000,00
014	559		77.000,00
014	578		5.000,00
014	588		34.000,00
014	667		5.000,00
014	669		10.000,00
014	678		10.000,00
014	688		5.000,00
014	699		25.000,00
030 COORDINACION	466		50.000,00
030	489		2.000,00
030	588		13.000,00
036 PROGRAMAS	466		58.000,00
036	778		244.700,00
	TOTAL	576.700,00	676.700,00

**CONSEJO FEDERAL DE INVERSIONES**

Buenos Aires, 29 de Agosto de 1995

VISTO:

La necesidad de efectuar un ajuste en el Presupuesto de Gastos del presente ejercicio, y

CONSIDERANDO:

Que resulta procedente reforzar los créditos de las partidas destinadas a financiar gastos y otras erogaciones, a fin de adecuar los mismos a la necesidades del Organismo:

Que las normas de Ejecución Presupuestaria en el Artículo 5º faculta a la Secretaria General a disponer transferencias de créditos entre las cuentas de cada Centro de Responsabilidad, como así también entre los distintos Centros:

Por ello.

**EL SECRETARIO GENERAL DEL
CONSEJO FEDERAL DE INVERSIONES
RESUELVE**

Artículo 1º: Modificar el Presupuesto de Gastos del ejercicio 1995, de acuerdo al detalle que se indica en el Anexo de la presente Resolución.

Artículo 2º: Regístrese, comuníquese, notifíquese, tomen nota las Direcciones y Áreas que correspondan y el Área Jurídica. Cumplido, archívese.

RESOLUCION N°: 95128



**ING. JUAN JOSÉ DIACERA
SECRETARIO GENERAL
CONSEJO FEDERAL DE INVERSIONES**



CONSEJO FEDERAL DE INVERSIONES

RESOLUCION NRO: 95.128 DEL: 29/08/95

<u>CENTRO DE RESPONSABILIDAD</u>	<u>CUENTA</u>	<u>DEBITO</u>	<u>CREDITO</u>
002 ASAMBLEA Y JUNTA	479		1.000.00
010 RECURSOS FINANCIEROS	469		61.000.00
010	569		2.000.00
010	588		5.000.00
010	599		10.000.00
010	688		1.000.00
010	788		5.000.00
010	017	703.000.00	
014 ACUERDOS	489		5.000.00
014	555		5.000.00
014	557		50.000.00
014	559		10.000.00
014	567		3.000.00
014	588		30.000.00
014	599		6.000.00
014	667		1.000.00
014	669		15.000.00
014	678		10.000.00
014	688		10.000.00
014	699		7.000.00
030 COORDINACION	466		50.000.00
030	489		5.000.00
030	559		3.000.00
030	588		5.000.00
030	778		143.000.00
036 PROGRAMAS	466		60.000.00
036	778		200.000.00
TOTAL		703.000.00	703.000.00

[Handwritten signatures and initials]



CONSEJO FEDERAL DE INVERSIONES

Buenos Aires, 29 de Setiembre de 1995

VISTO:

La necesidad de efectuar un ajuste en el Presupuesto de Gastos del presente ejercicio, y

CONSIDERANDO:

Que resulta procedente reforzar los créditos de las partidas destinadas a financiar gastos y otras erogaciones, a fin de adecuar los mismos a la necesidades del Organismo:

Que las normas de Ejecución Presupuestaria en el Artículo 5º faculta a la Secretaria General a disponer transferencias de créditos entre las cuentas de cada Centro de Responsabilidad, como así también entre los distintos Centros:

Por ello,

**EL SECRETARIO GENERAL DEL
CONSEJO FEDERAL DE INVERSIONES
RESUELVE**

Artículo 1º: Modificar el Presupuesto de Gastos del ejercicio 1995, de acuerdo al detalle que se indica en el Anexo de la presente Resolución.

Artículo 2º: Redístrase, comuníquese, notifíquese, tomen nota las Direcciones y Areas que correspondan y al Area Jurídica. Cumplido, archívese.

RESOLUCION N°: 95139

**ING. JUAN JOSE CIACERA
SECRETARIO GENERAL
CONSEJO FEDERAL DE INVERSIONES**


CONSEJO FEDERAL DE INVERSIONES

RESOLUCION NRO.: 95.139 DEL: 29/09/95

CENTRO DE RESPONSABILIDAD	CUENTA	DEBITO	CREDITO
002 ASAMBLEA Y JUNTA	788		15.000,00
010 RECURSOS FINANCIEROS	449		200.000,00
010	466		50.000,00
010	469		100.000,00
010	559		5.000,00
010	567		2.000,00
010	588		10.000,00
010	599		50.000,00
014 ACUERDOS	489		5.000,00
014	555		10.000,00
014	557		50.000,00
014	559		10.000,00
014	567		10.000,00
014	588		20.000,00
014	667		15.000,00
014	669		30.000,00
014	678		10.000,00
014	688		10.000,00
014	699		80.000,00
014	068		10.000,00
026 DIRECCION DE PROYECTOS	449	400.000,00	
026	466	150.000,00	
026	469	100.000,00	
026	489	5.000,00	
026	555	10.000,00	
026	557	50.000,00	
026	559	15.000,00	
026	567	12.000,00	
026	569	20.000,00	
026	588	24.000,00	
026	678	15.000,00	
026	688	10.000,00	
030 COORDINACION	466		50.000,00
030	569		20.000,00
030	588		10.000,00
030	678		5.000,00



CONSEJO FEDERAL DE INVERSIONES

RESOLUCION NRO.: 95.139 DEL: 29/09/95

CENTRO DE RESPONSABILIDAD	CUENTA	DEBITO	CREDITO
030	778		100.000,00
034	APOYO LOGISTICO	599	50.000,00
034		667	15.000,00
034		068	10.000,00
036	PROGRAMAS	449	200.000,00
036		466	50.000,00
036		588	10.000,00
036		778	300.000,00
036		788	15.000,00
045	SEDE SAN MARTIN	588	26.000,00
045		669	30.000,00
045		699	80.000,00
054	CONV. - JUJUY APAC	778	100.000,00
077	CONV. - C.F.I. IDEC	778	300.000,00
T O T A L		1.437.000,00	1.437.000,00

[Handwritten signatures and initials on the left margin]



CONSEJO FEDERAL DE INVERSIONES

Buenos Aires, 31 de Octubre de 1995

VISTO:

La necesidad de efectuar un ajuste en el Presupuesto de Gastos del presente ejercicio, y

CONSIDERANDO:

Que resulta procedente reforzar los créditos de las partidas destinadas a financiar gastos y otras erogaciones, a fin de adecuar los mismos a la necesidades del Organismo:

Que las normas de Ejecución Presupuestaria en el Artículo 5° faculta a la Secretaría General a disponer transferencias de créditos entre las cuentas de cada Centro de Responsabilidad, como así también entre los distintos Centros:


Por ello,

**EL SECRETARIO GENERAL DEL
CONSEJO FEDERAL DE INVERSIONES
RESUELVE**

Artículo 1°: Modificar el Presupuesto de Gastos del ejercicio 1995, de acuerdo al detalle que se indica en el Anexo de la presente Resolución.

Artículo 2°: Registrese, comuníquese, notifíquese, tomen nota las Direcciones y Areas que correspondan y al Area Jurídica. Cumplido, archívese.

RESOLUCION N°: 95149


ING. JUAN JOSÉ GIACERA
SECRETARIO GENERAL
CONSEJO FEDERAL DE INVERSIONES

CONSEJO FEDERAL DE INVERSIONES

RESOLUCION NRO.: 95.149 DEL: 31/10/95

CENTRO DE RESPONSABILIDAD	CUENTA	DEBITO	CREDITO
002	ASAMBLEA Y JUNTA	479	20.000,00
004	SECRETARIA GENERAL	688	6.000,00
010	RECURSOS FINANCIEROS	449	206.000,00
014	ACUERDOS	489	5.000,00
014		555	10.000,00
014		557	50.000,00
014		559	20.000,00
014		578	4.000,00
014		678	20.000,00
014		688	10.000,00
026	DIRECCION DE PROYECTOS	449	462.000,00
026		466	100.000,00
026		469	58.000,00
026		479	20.000,00
026		489	15.000,00
026		555	20.000,00
026		557	50.000,00
026		559	20.000,00
026		569	30.000,00
026		778	48.000,00
030	COORDINACION	449	6.000,00
030		466	50.000,00
030		469	58.000,00
030		489	10.000,00
030		555	10.000,00
030		559	1.000,00
030		569	40.000,00
030		678	10.000,00
034	APOYO LOGISTICO	578	4.000,00
034		678	30.000,00
034		688	16.000,00
036	PROGRAMAS	449	250.000,00
036		466	50.000,00

RESOLUCION NRO.: 95.149 DEL: 31/10/95

CENTRO DE RESPONSABILIDAD	CUENTA	DEBITO	CREDITO
036	559	1.000,00	
036	778		400.000,00
038	GESTION	10.000,00	
054	CONV. - JUJUY APAC	43.000,00	
056	APAPC-FORMOSA	103.000,00	
057	APAPC-SALTA	95.000,00	
058	BS.AS.-LA PLATA	85.000,00	
077	CONV. - C.F.I. IDEC	26.000,00	
	T O T A L	1.236.000,00	1.236.000,00



CONSEJO FEDERAL DE INVERSIONES

Buenos Aires, 30 de Noviembre de 1995

VISTO:

Las previsiones de los Art. 2°, y 5° de las Normas de Ejecución Presupuestarias, como lo dispuesto por la Resolución N°: A 1/91, y por la 33ava. Asamblea General del Organismo; y

CONSIDERANDO:

Que resulta procedente reforzar el Cálculo de Recursos como consecuencia de los Ingresos de Capital en Títulos Valores resultante de las economías producidas en los ejercicios 1993 y 1994, que fueran aprobados por la 33ava. Asamblea General del día 15 del Corriente mes, y que es necesario ajustar los créditos de las partidas destinadas a financiar transferencias de capital, gastos en bienes y servicios y otras erogaciones que realiza el Organismo;

Que el artículo 2° de las Normas de Ejecución Presupuestaria vigente preven la incorporación de los mayores ingresos que se produzcan;

Que el artículo 5° de la Norma antes mencionada faculta a la Secretaría General a disponer transferencias entre las cuentas de cada Centro de Responsabilidad, como así también entre los distintos Centros;

Por ello,

EL SECRETARIO GENERAL DEL
CONSEJO FEDERAL DE INVERSIONES
RESUELVE:

Artículo 1°: Incorporar al cálculo de recursos del presupuesto del ejercicio 1995 la cantidad de \$ 7.332.240,46 (PESOS SIETE MILLONES TRESCIENTOS TREINTA Y DOS MIL DOSCIENTOS CUARENTA CON 46/100) ingresos de capital; quedando fijado el total de recursos en \$ 60.238.983,46 (PESOS SESENTA MILLONES DOSCIENTOS TREINTA Y OCHO MIL NOVECIENTOS OCHENTA Y TRES CON 46/100)

**CONSEJO FEDERAL DE INVERSIONES**

Artículo 2°: Incrementar en \$ 7.332.240,46 (PESOS SIETE MILLONES TRESCIENTOS TREINTA Y DOS MIL DOSCIENTOS CUARENTA CON 46/100) , el crédito de las partidas de egresos del Ejercicio, de conformidad con la planilla anexa, con lo que el total del Presupuesto de Erogaciones queda fijado en \$ 60.238.983,46 (PESOS SESENTA MILLONES DOSCIENTOS TREINTA Y OCHO MIL NOVECIENTOS OCHENTA Y TRES CON 46/100).

Artículo 3°: Disponer la transferencia de créditos entre las cuentas de cada Centro de Responsabilidad como así también entre los distintos centros, de acuerdo al detalle que se indica en planillas anexas.

Artículo 4°: Registrese, comuníquese, notifíquese, tomen nota las Direcciones y Areas que correspondan y la Asesoría Jurídica. Cumplido, archívese.

RESOLUCION N° 95155

DR. JUAN JOSE CACERES
SECRETARIO GENERAL
CONSEJO FEDERAL DE INVERSIONES



CONSEJO FEDERAL DE INVERSIONES

RESOLUCION NRO.: 95.155

DEL 30/11/95

CUENTA	SUB CUENTA	CONCEPTO	DEBITO (2)	CREDITO (1)
INGRESOS CORRIENTES				
344	000	Recursos Art. 15 C. O.		
347	000	Aportes de Terceros a Convenios		
355		Rentas Financieras		
	003	Bonos Externos		
	004	Bonos Externos		
	009	Certificado Plazo Fijo		
358		Diferencia de Cotización		
	003	Bonos Externos		
	004	Bonos Externos		
377		Otros Ingresos Corrientes		
	001	Pliegos y publicaciones		
	003	Varios		
INGRESOS DE CAPITAL				
379	000	Venta bienes de Uso		
444	000	Otros Ingresos de Capital		7.332.240,46
T O T A L				<u>7.332.240,46</u>



CONSEJO FEDERAL DE INVERSIONES

RESOLUCION NRO.: 95.155 DEL: 30/11/95

CENTRO DE RESPONSABILIDAD	CUENTA	DEBITO	CREDITO
002	ASAMBLA Y JUNTA PERMANENTE	559	10.000,00
004	SECRETARIA GENERAL	089	100,00
004		479	5.000,00
004		557	16.000,00
004		567	2.000,00
004		588	10.000,00
004		788	50.000,00
010	RECURSOS FINANCIEROS	089	400,00
010		449	50.000,00
010		466	50.000,00
010		469	50.000,00
010		557	15.000,00
010		567	2.000,00
010		578	15.000,00
010		599	50.000,00
010		678	1.000,00
010		699	2.000,00
010		788	2.000,00
012	JURIDICA	449	50.000,00
014	ACUERDOS	089	1.000,00
014		466	62.437,00
014		555	15.000,00
014		557	30.000,00
014		559	20.000,00
014		567	25.000,00
014		588	70.000,00
014		669	5.000,00
014		678	10.000,00
014		688	60.000,00
014		699	20.000,00
026	DIRECCION DE PROYECTOS	449	116.000,00
026		466	137.563,00
026		469	130.000,00
026		479	5.000,00
026		555	24.000,00
026		559	1.000,00
026		567	2.000,00
026		699	10.000,00
030	COORDINACION	449	150.000,00
030		466	50.000,00



CONSEJO FEDERAL DE INVERSIONES

RESOLUCION NRO.: 95.155 DEL: 30/11/95

CENTRO DE RESPONSABILIDAD	CUENTA	DEBITO	CREDITO
030	469		10.000,00
030	555		15.000,00
030	557		40.000,00
030	559		10.000,00
030	567		30.000,00
030	569		100.000,00
030	588		10.000,00
030	678		5.000,00
030	699		5.000,00
030	788		6.000,00
034 APOYO LOGISTICO	068		10.000,00
034	449	184.000,00	
034	555	6.000,00	
034	559		150.000,00
034	699	15.000,00	
036 PROGRAMAS	089	500,00	
036	449		250.000,00
036	466		100.000,00
036	469		70.000,00
036	557	52.000,00	
036	567	2.000,00	
036	678		3.000,00
036	778	606.000,00	
038 GESTION	449	100.000,00	
038	557	17.000,00	
038	588	20.000,00	
045 SEDE SAN MARTIN	669	5.000,00	
045	699	2.000,00	
010 RECURSOS FINANCIEROS	017		7.332.240,46
TOTAL		1.574.000,00	8.906.240,46

**CONSEJO FEDERAL DE INVERSIONES**

Buenos Aires , 29 de Diciembre de 1995

VISTO:

La necesidad de efectuar un ajuste en el Presupuesto de Gastos del presente ejercicio, y

CONSIDERANDO:

Que resulta procedente reforzar los créditos de las partidas destinadas a financiar gastos y otras erogaciones, a fin de adecuar los mismos a las necesidades del Organismo;

Que las normas de Ejecución Presupuestaria en el Artículo 5º faculta a la Secretaría General a disponer transferencias de créditos entre las cuentas de cada Centro de Responsabilidad, como así también entre los distintos Centros:


Por ello,

**EL SECRETARIO GENERAL DEL
CONSEJO FEDERAL DE INVERSIONES
RESUELVE**

Artículo 1º : Modificar el Presupuesto de Gastos del ejercicio 1995, de acuerdo al detalle que se indica en el Anexo de la presente Resolución.

Artículo 2º : Regístrese, comuníquese, notifíquese, tomen nota las Direcciones y Areas que correspondan y la Asesoría Jurídica. Cumplido, Archívese.

RESOLUCION Nº : 95179


ING. JUAN CARLOS HERRERA
SECRETARIO GENERAL
CONSEJO FEDERAL DE INVERSIONES



CONSEJO FEDERAL DE INVERSIONES

RESOLUCION NRO.: 95.179 DEL: 29 /12/95

CENTRO DE RESPONSABILIDAD	CUENTA	DEBITO	CREDITO
004	SECRETARIA GENERAL	089	100,00
004		449	53.000,00
004		469	35.000,00
004		479	10.200,00
004		557	22.000,00
004		567	2.000,00
004		588	10.000,00
004		678	1.000,00
004		788	9.500,00
010	REC. FINANCIEROS	449	200.000,00
010		466	31.000,00
010		469	230.000,00
010		555	4.000,00
010		557	10.000,00
010		569	1.000,00
010		588	6.000,00
010		599	26.000,00
010		699	1.000,00
014	ACUERDOS	068	20.000,00
014		449	402.000,00
014		489	5.000,00
014		555	10.000,00
014		557	50.000,00
014		559	20.000,00
014		567	5.000,00
014		578	10.000,00
014		588	39.000,00
014		669	25.000,00
014		678	5.000,00
014		688	6.000,00
014		699	95.000,00
014		089	5.000,00
014		788	12.500,00
026	DIREC. DE PROYECTO	469	209.000,00
026		555	11.000,00
030	COORDINACION	449	200.000,00

[Handwritten signature]



CONSEJO FEDERAL DE INVERSIONES

RESOLUCION NRO.: 95.179 DEL: 29/12/95

CENTRO DE RESPONSABILIDAD	CUENTA	DEBITO	CREDITO
030	466		34.000,00
030	469		235.000,00
030	555		20.000,00
030	557		22.000,00
030	559		7.000,00
030	567		1.000,00
030	588		10.000,00
030	788		2.000,00
034	APOYO LOGISTICO	449	370.000,00
034		466	85.000,00
034		469	220.000,00
034		489	1.000,00
034		557	30.000,00
034		559	9.000,00
034		567	1.000,00
034		569	1.000,00
034		667	21.000,00
034		699	32.000,00
036	PROGRAMAS	449	319.000,00
036		466	30.000,00
036		469	395.000,00
036		555	3.000,00
036		559	18.000,00
036		588	6.000,00
036		688	6.000,00
036		778	681.100,00
038	GESTION	466	10.000,00
038		479	10.200,00
038		489	4.000,00
038		555	20.000,00
038		557	30.000,00
038		567	2.000,00
038		588	20.000,00
	TOTAL	2.218.300,00	2.218.300,00

AJUSTES PRESUPUESTARIOS EN EL AÑO 1995

AJUSTES PRESUPUESTARIOS EN EL AÑO 1995

PARTIDA	CREDITO ORIGINAL	AJUSTE RES. NRO.:		CREDITO AJUSTADO DIC. 1995
		95048-31-03-95	95068-28-04-95	
449 REMUNERACIONES	11.700.000,00	(2.212.000,00)		9.488.000,00
466 PERSONAL TEMPORARIO		2.212.000,00		2.212.000,00
469 CARGAS SOCIALES	4.737.000,00	466.000,00		5.203.000,00
SUB. GS. DE PERSONAL	16.437.000,00			16.903.000,00
479 LOC. DE OBRA	7.000.000,00			7.000.000,00
480 PAT:PERSONAL TEMPORARIO	0,00	0,00		100.000,00
489 CURSOS,BECAS Y PREMIOS	100.000,00	0,00		650.000,00
555 PASAJES	650.000,00	0,00		1.500.000,00
557 VIATICOS Y MOV.	1.500.000,00	0,00		712.000,00
559 SERVICIOS VARIOS	543.000,00	169.000,00		249.000,00
567 IMPRESOS Y UTILES	189.000,00	60.000,00		342.000,00
569 ALQUILERES	242.000,00	100.000,00		49.000,00
578 SEGUROS	24.000,00	25.000,00		508.000,00
588 COMUNIC. Y TRANSP.	387.000,00	121.000,00		196.000,00
599 GS. BANC. LEG.	120.000,00	76.000,00		50.000,00
667 TASAS Y DERECHOS	71.000,00	(21.000,00)		167.000,00
669 ELECTR. Y GAS	142.000,00	25.000,00		284.000,00
678 ELEMENT. DE CONSUMO	259.000,00	25.000,00		160.000,00
688 REP. Y CONS. ROD.	100.000,00	60.000,00		359.000,00
699 CONS. Y REP. OTROS BIENES	295.000,00	64.000,00		7.603.900,00
778 TRANSF. A CONVENIOS	8.891.000,00	(1.287.100,00)		199.000,00
788 OTROS GASTOS	117.000,00	82.000,00		2.650.000,00
789 FONDO DE AFECT.DESARROLLO		0,00		
RED INFORMATICA.	2.650.000,00	0,00		
799 FONDO DE AFECT.ESPEC.PARA		0,00		
IMPLEMENT.SIST.RET.VOLUNT.	1.000.000,00	0,00		1.000.000,00
068 EDIFICIOS	16.000,00	30.000,00		46.000,00
078 ROD. Y MAT. NAV.	0,00	0,00		0,00
089 BIENES MUEBLES	5.000,00	5.100,00		10.100,00
017 F.F.I.	9.471.000,00	7.332.240,46		16.803.240,46
999 CREDITO ADICIONAL	2.697.743,00	0,00		2.697.743,00
TOTAL	52.906.743,00	7.332.240,46		60.238.983,46


EJECUCION DEL PRESUPUESTO
Y
RESULTADOS DEL EJERCICIO

**RETENCIONES SOBRE COPARTICIPACION LEY N° 23.548
(ART. 21 DE LA CARTA ORGANICA)**

PROVINCIA	ACUMULADO AL 31-12-94	RETENCION 1995	ACUMULADO AL 31-12-95
M.C. BUENOS AIRES	1.897,92	-	1.897,92
BUENOS AIRES	35.733.843,46	10.608.988,73	46.342.832,19
CATAMARCA	4.474.317,12	1.330.631,01	5.804.948,13
CORDOBA	14.424.252,49	4.289.661,70	18.713.914,19
CORRIENTES	6.049.010,49	1.795.886,67	7.844.897,16
CHACO	8.117.577,88	2.410.026,68	10.527.604,56
CHUBUT	2.569.092,61	764.029,50	3.333.122,11
ENTRE RIOS	7.945.187,28	2.358.846,32	10.304.033,60
FORMOSA	5.923.624,90	1.758.666,80	7.682.291,70
JUJUY	4.622.937,77	1.372.502,76	5.995.440,53
LA PAMPA	3.055.837,16	907.247,09	3.963.084,25
LA RIOJA	3.369.260,12	1.000.299,19	4.369.559,31
MENDOZA	6.785.553,60	2.014.558,88	8.800.112,48
MISIONES	5.375.153,03	1.595.826,83	6.970.979,86
NEUQUEN	2.819.404,34	838.469,24	3.657.873,58
RIO NEGRO	4.098.869,55	1.218.971,40	5.317.840,95
SALTA	6.237.070,32	1.851.718,91	8.088.789,23
SAN JUAN	5.500.512,48	1.633.046,70	7.133.559,18
SAN LUIS	3.714.016,26	1.102.655,05	4.816.671,31
SANTA CRUZ	2.569.087,20	764.029,50	3.333.116,70
SANTA FE	14.542.699,62	4.317.572,96	18.860.272,58
SGO.DEL ESTERO	6.722.864,25	1.995.946,50	8.718.810,75
TUCUMAN	7.741.511,21	2.298.371,92	10.039.883,13
T.DEL FUEGO	1.088.915,04	330.258,98	1.419.174,02
SUBTOTAL	163.482.496,10	48.558.213,32	212.040.709,42
M.C.BUENOS AIRES	12.492.827,78	2.682.178,30	15.175.006,08
TOTAL	175.975.323,88	51.240.391,62	227.215.715,50

RECURSOS
ESTADO DE PRESUPUESTO - EVOLUCION DE LOS RECURSOS AL 31-12-95

CUENTA	SUB-CUENTA	CONCEPTO	CALCULO		3=1-2 DIFERENCIAS
			1.ORIGINAL	2. REALIZADO	
344	000	INGRESOS CORRIENTES Rec. Ordinarios Art. 15 de C. Orgánica	51.811.743,00	48.875.781,23	2.935.961,77
347		APORTES DE TERCEROS A CONVENIOS	400.000,00	823.109,56	(423.109,56)
355		RENTAS FINANCIERAS			
	004	BONEX SERIE '89		1.025.374,24	(1.025.374,24)
	009	CERTIF. PLAZO FIJO	685.000,00	25.085,55	659.914,45
	012	INTERESES M.C.B.A.		273.121,29	(273.121,29)
358		DIFERENCIA DE COTIZACION			
	003	BONEX SERIE '87		9.916,79	(9.916,79)
	004	BONEX SERIE '89		335.079,80	(335.079,80)
377		OTROS INGRESOS CORRIENTES			
	001	PLIEGOS Y PUBLICACIONES	5.000,00	5.340,60	(340,60)
	003	VARIOS	5.000,00	377.184,11	(372.184,11)
		INGRESOS DE CAPITAL			
379	000	VENTA DE BIENES DE USO		6.530,00	(6.530,00)
444	000	OTROS INGRESOS DE CAPITAL	7.332.240,46	7.332.240,46	-
TOTAL			60.238.983,46	59.088.763,63	1.150.219,83



* P A R T I D A S *	* CALCULO *	* DEVENGADO *	* DIFERENCIA *	* PORCENTAJE *
* COD * DENOMINACION *	* ORIGINAL *			* EJECUTADO *
344-RECURSOS ART.15	51.311.743,00	49.875.731,23	2.935.551,77	94 %
347-AFORT.TERC.A CONV.	400.000,00	823.109,56	423.109,56CR	206 %
355-RENTAS FINANCIERAS	685.000,00	1.323.581,08	638.581,08CR	193 %
358-DIF.DE COTIZACION		344.996,59	344.996,59CR	** %
377-OTROS INGRES.CTES.	10.000,00	382.524,71	372.524,71CR	3825 %


TOTAL INGRESOS CORRIENTES	52.906.743,00	51.749.993,17	1.156.749,83	98 %

379-VENT.BIENES DE USO		6.530,00	6.530,00CR	** %
444-OTROS INGR.CAPITAL	7.332.240,46	7.332.240,46		100 %

TOTAL INGRESOS DE CAPITAL	7.332.240,46	7.332.770,46	6.530,00CR	100 %

TOTAL GENERAL DE INGRESOS	60.238.983,46	59.082.763,63	1.150.219,83	98 %

* PARTIDA PRESUPUESTARIA *	* CREDITO *	* DEVENGADO *	* EXCEDENTE *	* COMPROMETIDO *	* DISFONEIE *	* PORCENTAJE *
* COD * DENOMINACION *	(1)	(2)	(3 : 1 - 2)	(4)	(5 : 3 - 4)	* EJECUTADO *
						(2+4/1+100)*
449-REMUNERACIONES	9.483.000,00	9.349.576,24	133.423,76	133.423,76	133.423,76	99 %
466-PERS. TEMPORARIO	2.212.000,00	1.962.428,55	249.571,45	249.571,45	249.571,45	89 %
469-CARGAS SOCIALES	5.203.000,00	4.717.322,57	485.677,43	485.677,43	485.677,43	91 %
<hr/>						
TOTAL EGRESOS DE PERSON	16.903.000,00	16.029.327,36	873.672,64	873.672,64	873.672,64	95 %
<hr/>						
479-LOCACIONES DE OBRAS	7.000.000,00	4.678.899,25	2.321.100,75	429.147,00	1.891.953,75	73 %
489-CURSOS, BECAS, PREM.	100.000,00	66.407,56	33.592,44	33.592,44	33.592,44	66 %
555-PASAJES	650.000,00	485.363,12	164.631,82	164.631,82	164.631,82	75 %
557-VIATIC. Y MOVILIDAD	1.500.000,00	1.403.935,64	96.064,36	96.064,36	96.064,36	94 %
559-SERVICIOS VARIOS	712.000,00	607.765,41	104.234,59	3.414,40	100.820,19	86 %
567-IMPRESOS Y UTILES	249.000,00	234.056,69	14.943,31	5.376,00	9.567,31	96 %
569-ALQUILERES	342.000,00	303.310,72	38.689,28	1.015,76	37.673,52	89 %
573-SEGUROS	49.000,00	36.893,60	12.101,40	1.375,00	10.725,40	78 %
588-COMUNIC. Y TRANSP.	508.000,00	495.244,95	12.755,05	12.755,05	12.755,05	97 %
599-GASTOS BANC. Y LEG.	196.000,00	193.647,33	2.352,67	2.352,67	2.352,67	99 %
657-TASAS Y DERECHOS	50.000,00	45.824,45	4.175,55	4.175,55	4.175,55	92 %
669-ELECTRIC. GAS	167.000,00	154.693,36	12.306,14	12.306,14	12.306,14	93 %
676-ELEMENT. DE CONS.	234.000,00	275.267,29	7.732,71	7.732,71	7.732,71	97 %
688-REPAR. Y CONSUM. RCDA.	160.000,00	126.368,36	33.631,64	33.631,64	33.631,64	79 %
699-REP. OTROS BIENES	359.000,00	311.179,12	47.820,88	34.142,18	13.678,70	96 %
773-TRANSFERENCIAS A CO	7.603.900,00	5.561.050,99	2.042.849,01	239.638,90	1.803.210,11	97 %
783-OTROS GASTOS	199.000,00	192.327,23	6.672,77	6.672,77	6.672,77	96 %



* PARTIDA PRESUPUESTARIA *	* CREDITO *	* DEVENGADO *	* EXCEDENTE *	* COMPROMETIDO *	* DISPONIBLE *	* PORCENTAJE *
* COD * DENOMINACION *	(1)	(2)	(3 : 1 - 2)	(4)	(5 : 3 - 4)	EJECUTADO *
						(2+4/1*100)*
789-FONDO AFEC.ESP.DESA	2.650.000,00		2.650.000,00	2.650.000,00		100 %
799-FONDO AFEC.IMPL.RET	1.000.000,00		1.000.000,00	1.000.000,00		100 %
999-CREDITO ADICIONAL	2.697.743,00		2.697.743,00		2.697.743,00	0 %

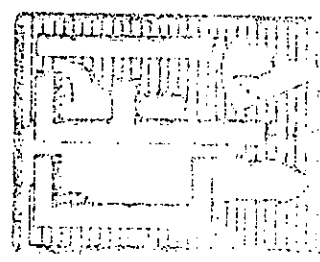
TOTAL EGRESOS GENERALES	26.476.643,00	15.173.245,63	11.303.397,37	5.014.160,24	6.259.237,13	76 %

017-APORTES AL FONDO FE	16.803.240,46	16.161.019,12	642.221,34		642.221,34	96 %
068-EDIFICIO	46.000,00	20.494,43	25.505,57	17.845,68	7.659,89	83 %
089-BIENES MUEBLES	10.100,00	9.234,96	815,04		815,04	92 %

TOTAL EGRESOS DE CAPITA	16.859.340,46	16.190.798,51	668.541,95	17.845,68	650.696,27	96 %

TOTAL GENERAL DE EGRESO	60.238.983,46	47.393.371,50	12.845.611,98	5.032.005,92	7.913.606,04	87 %


RESULTADO		11.695.392,13	11.595.392,13CR			




PARTIDA: 347- APORT. TEPC.A CONV.

* P A R T I C I A *	* CALCULO *	* DEVENGADO *	* D I F E R E N C I A *
* COD * DENOMINACION *	* ORIGINAL *		
000 -	400.000,00	823.109,56	423.109,56CR


TOTALES DE LA PARTIDA	400.000,00	823.109,56	423.109,56CR






PARTIDA: 533 PERIAS FINANCIERAS

PARTE	DEMOINACION	CALCULO	DEVEGADO	DIFERENCIA
004	BONEX SERIE 1939		1.025.374,24	1.025.374,24CR
009	CERTIF. PLAZO FIJO	635.000,00	25.085,55	659.914,45
012	INT.GAND.MCDS		273.121,27	273.121,25CR
TOTALES DE LA PARTIDA		635.000,00	1.323.581,08	638.581,08CR




PARTIDA: 3954 DIF. DE COTIZACIÓN

★ P A R T I D A ★	★ CALCULO ★	★ DEVENGADO ★	★ D I F E R E N C I A ★
★ COD ★	★ DENOMINACION ★	★ ORIGINAL ★	★
003	BONEX SERIE 1987	9.916,79	9.916,79CR
004	BONEX SERIE 1989	335.079,30	335.079,20CR
TOTALES DE LA PARTIDA		344.996,59	344.996,59CR



* P A R T I D A *	* CALCULO *	* REVERIGADO *	* DIFERENCIA *
* COD * DENOMINACION *	* ORIGINAL *		
001 PLIEGOS Y PUBLICAC	5.000,00	5.240,60	340,60CR
003 VARIOS	5.000,00	377.184,11	372.184,11CR


TOTALES DE LA PARTIDA	10.000,00	332.524,71	372.524,71CR



* P A R T I D A *	* C A L C U L O *	* D E V E N G A D O *	* D I F E R E N C I A *
* C O D * D E N O M I N A C I O N *	* O R I G I N A L *		
000 -	6.530,00		6.530,00CR

000 - 6.530,00

TOTALES DE LA PARTIDA 6.530,00 6.530,00CR




PARTIDA: 444- GROS INGR. CAPITAL

* P A R T I D A *	* CALCULO *	* DEVENGADO *	* D I F E R E N C I A *
* COD * DENOMINACION *	* ORIGINAL *		

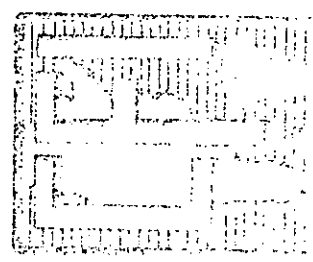
000 - 7.332.240,46 7.332.240,46

TOTALES DE LA PARTIDA 7.332.240,46


* PARTIDA PRESUPUESTARIA *	* CREDITO *	* DEVENGADO *	* EXCEDENTE *	* COMPROMETIDO *	* DISPONIBLE *	* PORCENTAJE *
* COD * DENOMINACION *	(1)	(2)	(3 : 1 - 2)	(4)	(5 : 3 - 4)	* EJECUTADO * (2+4/1*100)*
004-SECRETARIA GEN	651.000,00	650.421,27	578,73		578,73	100 %
010-REC. FINANCIER	2.050.000,00	2.047.536,56	2.463,44		2.463,44	100 %
012-JURIDICA	253.000,00	212.219,93	40.780,02		40.730,02	94 %
014-ACUERDOS	449.000,00	442.364,45	6.635,55		6.635,55	99 %
030-COORDINACION	1.870.000,00	1.865.667,37	4.332,13		4.332,13	100 %
034-AFOYO LOGISTIC	650.000,00	635.180,31	14.819,69		14.819,69	93 %
036-PROGRAMAS	3.160.000,00	3.156.005,24	3.994,76		3.994,76	100 %
038-GESTION	405.000,00	340.180,56	64.819,44		64.819,44	84 %
TOTALES DE LA PARTIDA	9.488.000,00	9.347.576,24	139.423,76		139.423,76	99 %




* PARTIDA PRESUPUESTARIA *	* CREDITO *	* DEVENGADO *	* EXCEDENTE *	* COMPROMETIDO *	* DISPONIBLE *	* PORCENTAJE *
* COD * DEMONSTRACION *	(1)	(2)	(3 : 1 - 2)	(4)	(5 : 3 - 4)	EJECUTADO * (2+4/1+100)*
004-SECRETARIA GEN	73.000,00	50.451,26	22.548,74		22.548,74	69 %
010-REC. FINANCIER	385.000,00	381.231,47	3.768,53		3.768,53	99 %
012-JURIDICA	20.000,00	7.361,01	12.638,99		12.638,99	37 %
014-ACUERDOS	190.000,00	67.268,85	122.731,11		122.731,11	35 %
030-COORDINACION	604.000,00	601.702,05	2.297,91		2.297,91	100 %
034-APOYO LOGISTIC	110.000,00	101.927,92	8.072,08		8.072,08	53 %
036-PROGRAMAS	730.000,00	724.624,97	5.375,03		5.375,03	99 %
038-GESTION	100.000,00	27.860,94	72.139,06		72.139,06	23 %
TOTALES DE LA PARTIDA	2.212.000,00	1.962.426,55	249.571,45		249.571,45	29 %




* PARTIDA PRESUPUESTARIA *	* CREDITO *	* DEVENGADO *	* EXCEDENTE *	* COMPROMETIDO *	* DISPONIBLE *	* PORCENTAJE *
* COD * DENOMINACION *	(1)	(2)	(3 : 1 - 2)	(4)	(5 : 3 - 4)	* EJECUTALO * (2+2/1*100)*
004-SECRETARIA GEN	270.000,00	266.076,59	3.923,41		3.923,41	99 %
010-REC. FINANCIER	1.060.000,00	1.052.194,73	7.805,27		7.805,27	99 %
012-JURIDICA	154.000,00	95.610,00	68.390,00		68.390,00	56 %
014-ACUERDOS	408.000,00	243.544,68	164.455,32		164.455,32	60 %
026-DIPEC.DE.PROYE	100.000,00		100.000,00		100.000,00	0 %
030-COORDINACION	1.010.000,00	1.009.242,56	757,44		757,44	100 %
034-AFOYO LOGISTIC	342.000,00	320.957,70	21.042,30		21.042,30	94 %
036-PROGRAMAS	1.600.000,00	1.592.564,12	7.435,88		7.435,88	100 %
038-GESTION	259.000,00	147.132,19	111.867,81		111.867,81	57 %
TOTALES DE LA PARTIDA	5.203.000,00	4.717.322,57	485.677,43		485.677,43	91 %




* PARTIDA PRESUPUESTARIA *	* CREDITO *	* DEVENGADO *	* EXCEDENTE *	* COMPROMETIDO *	* DISPONIBLE *	* PORCENTAJE *
* COD * DENOMINACION *	(1)	(2)	(3 : 1 - 2)	(4)	(5 : 3 - 4)	EJECUTADO * (2+4/1+100)*
002-ASAMBLEA Y JUN	42.000,00	32.400,00	9.600,00		9.600,00	77 %
004-SECRETARIA GEN	208.200,00	207.683,00	517,00		517,00	100 %
010-REC. FINANCIER	258.000,00	180.194,00	77.806,00	50.000,00	27.806,00	89 %
012-JURIDICA	45.000,00	15.792,00	29.203,00		29.203,00	35 %
014-ACUERDOS	648.000,00	250.917,00	397.193,00	35.421,00	361.762,00	44 %
026-DIREC.DE.PROYE	4.000,00	641,00	3.359,00		3.359,00	16 %
030-COORDINACION	1.402.000,00	1.236.079,78	165.920,22	94.641,00	71.279,22	93 %
034-AFOYO LOGISTIC	41.000,00	38.362,00	2.618,00		2.618,00	54 %
036-PROGRAMAS	4.282.000,00	2.710.430,47	1.571.569,53	249.035,00	1.322.434,53	69 %
038-GESTION	65.800,00	6.480,00	63.320,00		63.320,00	9 %
TOTALES DE LA PARTIDA	7.000.000,00	4.678.899,25	2.321.100,75	429.147,00	1.891.953,75	73 %





PARTIDA: 555- PASAJES

* PARTIDA PRESUPUESTARIA *	* CREDITO *	* DEVENGADO *	* EXCEDENTE *	* COMPROMETIDO *	* DISPONIBLE *	* PORCENTAJE *
* COD * DENOMINACION *	(1)	(2)	(3 : 1 - 2)	(4)	(5 : 3 - 4)	* EJECUTADO * (2+4/1+100)
002-ASAMBLEA Y JUN	1.000,00	106,50	893,50		893,50	11 %
004-SECRETARIA GEN	31.000,00	56.405,56	24.594,44		24.594,44	70 %
010-REC. FINANCIER	45.000,00	44.686,50	313,50		313,50	99 %
012-JURIDICA	2.000,00	760,50	1.239,50		1.239,50	73 %
014-ACUERDOS	90.000,00	85.332,40	3.667,60		3.667,60	95 %
026-DIREC. DE. PROYE	40.000,00	103,00	39.897,00		39.897,00	0 %
030-COORDINACION	152.000,00	150.285,46	1.714,54		1.714,54	99 %
036-PROGRAMAS	226.000,00	142.360,46	83.639,54		83.639,54	63 %
038-GESTION	13.000,00	4.327,80	8.672,20		8.672,20	33 %
TOTALES DE LA PARTIDA	650.000,00	485.366,13	164.631,82		164.631,82	75 %




PARTIDA: 557- VIATIC. Y MOVILIDAD

* PARTIDA PRESUPUESTARIA *	* CREDITO *	* DEVENGADO *	* EXCEDENTE *	* COMPROMETIDO *	* DISPONIBLE *	* PORCENTAJE *
* COD * DENOMINACION *	(1)	(2)	(3 : 1 - 2)	(4)	(5 : 3 - 4)	* EJECUTADO *
						(2+4/1*100)*
002-ASAMBLEA Y JUN	1.000,00		1.000,00		1.000,00	0 %
004-SECRETARIA GEN	108.000,00	102.120,82	5.879,18		5.879,18	95 %
010-REC. FINANCIER	116.000,00	112.552,61	3.447,39		3.447,39	97 %
012-JURIDICA	9.000,00	5.092,50	3.907,50		3.907,50	57 %
014-ACUERDOS	580.000,00	574.102,62	5.897,32		5.897,32	99 %
026-DIREC.DE-PROYE	19.000,00	13.391,60	5.608,40		5.608,40	70 %
030-CCORDINACION	200.000,00	198.747,25	1.252,75		1.252,75	99 %
034-APOYO LOGISTIC	27.000,00	24.313,30	2.686,70		2.686,70	90 %
036-PROGRAMAS	420.000,00	361.331,62	58.668,32		58.668,32	86 %
038-GESTION	20.000,00	12.223,00	7.717,00		7.717,00	61 %
TOTALES DE LA PARTIDA	1.500.000,00	1.403.935,64	96.064,36		96.064,36	94 %

PARTIDA: 559- SERVICIOS VARIOS


* PARTIDA PRESUPUESTARIA *	* CREDITO *	* DEVENGADO *	* EXCEDENTE *	* COMPROMETIDO *	* DISPONIBLE *	* PORCENTAJE *
* COD * DENOMINACION *	(1)	(2)	(3 : 1 - 2)	(4)	(5 : 3 - 4)	EJECUTADO *
						(2+4/1*100)*
002-ASAMBLEA Y JUN	10.000,00		10.000,00		10.000,00	0 %
004-SECRETARIA GEN	21.000,00	7.139,51	13.860,49		13.860,49	34 %
010-REC. FINANCIER	25.000,00	21.762,57	3.237,43	1.638,00	1.599,43	94 %
012-JURIDICA	13.000,00	3.874,15	9.125,85		9.125,85	30 %
014-ACUERDOS	190.000,00	184.089,22	5.910,78		5.910,78	97 %
030-COORDINACION	60.000,00	57.103,39	2.896,61		2.896,61	95 %
034-APOYO LOGISTIC	310.000,00	304.668,00	5.332,00	1.776,40	3.555,60	99 %
036-PROGRAMA	78.000,00	29.056,25	48.943,75		48.943,75	37 %
038-GESTION	5.000,00	72,32	4.927,68		4.927,68	1 %
TOTALES DE LA PARTIDA	712.000,00	607.765,41	104.234,59	3.414,40	100.820,19	86 %






PARTIDA: 567- IMPRESOS Y UTILES

* PARTIDA PRESUPUESTARIA *	* CREDITO *	* DEVENGADO *	* EXCEDENTE *	* COMPROMETIDO *	* DISPONIBLE *	* PORCENTAJE *
* COD * DENOMINACION *	(1)	(2)	(3 : 1 - 2)	(4)	(5 : 3 - 4)	* EJECUTADO *
						(2+4/1*100)
002-ASAMBLEA Y JUN	1.000,00		1.000,00		1.000,00	0 %
004-SECRETARIA GEN	12.000,00	11.129,61	870,39		810,39	93 %
010-REC. FINANCIER	11.000,00	10.619,72	380,28		330,28	97 %
012-JURIDICA	2.000,00	443,40	1.556,60		1.556,60	22 %
014-ACUERDOS	100.000,00	98.065,00	1.915,00		1.915,00	93 %
026-DIREC.DE.PROYE	2.000,00	51,49	1.948,51		1.948,51	3 %
030-COORDINACION	87.000,00	80.724,35	6.275,65	5.376,00	899,65	99 %
034-AFOYO LOGISTIC	10.000,00	9.548,87	451,13		451,13	95 %
036-PROGRAMAS	23.000,00	22.729,53	270,47		270,47	59 %
038-GESTICH	1.000,00	664,72	335,28		335,28	66 %
TOTALES DE LA PARTIDA	249.000,00	234.056,69	14.943,31	5.376,00	9.567,31	96 %



PARTIDA: 569- ALQUILERES


* PARTIDA PRESUPUESTARIA *	* CREDITO *	* DEVENGADO *	* EXCEDENTE *	* COMPROMETIDO *	* DISPONIBLE *	* PORCENTAJE *
* COD * DENOMINACION *	(1)	(2)	(3 : 1 - 2)	(4)	(5 : 3 - 4)	EJECUTADO * (2+4/1+100) *
004-SECRETARIA GEN	19.000,00	6.206,03	12.793,97	635,76	12.153,21	36 %
010-REC. FINANCIER	8.000,00	7.138,40	861,60		351,60	59 %
014-RECURSOS	86.000,00	69.578,40	10.421,60	170,00	10.231,60	27 %
030-CCORDINACION	144.000,00	142.650,64	1.349,36		1.349,36	99 %
034-APOYO LOGISTIC	72.000,00	68.785,23	3.214,77		3.214,77	96 %
036-PROGRAMAS	19.000,00	8.952,02	10.047,98	170,00	9.857,98	42 %
<hr/>						
TOTALES DE LA PARTIDA	342.000,00	303.310,72	38.689,28	1.015,76	37.673,52	89 %




PARTIDA: 573- SEGUROS

* PARTIDA PRESUPUESTARIA *	* CREDITO *	* DEVENGADO *	* EXCEDENTE *	* COMPROMETIDO *	* DISPONIBLE *	* PORCENTAJE *
* COD * DENOMINACION *	(1)	(2)	(3 : 1 - 2)	(4)	(5 : 3 - 4)	EJECUTADO *
						(2+4/(1+100)) *
004-SECRETARIA GEN	2.000,00		2.000,00		2.000,00	0 %
010-REC. FINANCIERO	17.000,00	14.762,30	2.237,20		2.237,20	87 %
014-ACUERDOS	20.000,00	13.162,45	1.837,55	1.375,00	461,55	93 %
030-COORDINACION	3.000,00	707,00	2.293,00		2.293,00	24 %
034-APOYO LOGISTIC	3.000,00	2.363,33	636,67		636,67	79 %
036-PROGRAMAS	4.000,00	903,02	3.096,98		3.096,98	23 %
<hr/>						
TOTALES DE LA PARTIDA	49.000,00	36.898,60	12.101,40	1.375,00	10.725,40	72 %

* PARTIDA PRESUPUESTARIA *	* CREDITO *	* DEVENGADO *	* EXCEDENTE *	* COMPROMETIDO *	* DISPONIBLE *	* PORCENTAJE *
* COD * DENOMINACION *	(1)	(2)	(3 : 1 - 2)	(4)	(5 : 3 - 4)	EJECUTADO * (2+4/1+100)*
002-ASAMBLEA Y JUN	4.000,00	2.376,69	1.623,31		1.623,31	59 %
004-SECRETARIA GEN	76.000,00	75.534,96	465,04		465,04	99 %
010-REC. FINANCIER	56.000,00	55.613,26	386,74		386,74	99 %
012-JURIDICA	3.000,00	2.175,64	824,36		824,36	73 %
014-ACUERDOS	170.000,00	168.246,44	1.753,56		1.753,56	99 %
030-COORDINACION	85.000,00	84.126,50	873,50		873,50	99 %
034-AFOYO LOGISTIC	48.000,00	47.100,50	899,50		899,50	93 %
036-PROGRAMA	55.000,00	53.487,56	1.512,44		1.512,44	97 %
038-GESTION	11.000,00	6.583,40	4.416,60		4.416,60	60 %
TOTALES DE LA PARTIDA	508.000,00	495.246,95	12.753,05		12.753,05	97 %





* PARTIDA PRESUPUESTARIA *	* CREDITO *	* DEVENGADO *	* EXCEDENTE *	* COMPROMETIDO *	* DISPONIBLE *	* PORCENTAJE * * EJECUTADO * * (2*4/1*100)*
* COD * DENOMINACION *	(1)	(2)	(3 : 1 - 2)	(4)	(5 : 3 - 4)	
010-REC. FINANCIERO	135.000,00	134.685,45	314,55		314,55	100 %
012-JURIDICA	3.000,00	2.605,00	395,00		395,00	57 %
014-ACUERDOS	7.000,00	6.284,92	715,08		715,08	90 %
034-APOYO LOGISTIC	1.000,00	71,96	928,04		928,04	7 %
<hr/>						
TOTALES DE LA PARTIDA	196.000,00	193.647,33	2.352,67		2.352,67	99 %



PARTIDA: 667- TASAS Y DERECHOS

* PARTIDA PRESUPUESTARIA *	* CREDITO *	* DEVENGADO *	* EXCEDENTE *	* COMPROMETIDO *	* DISPONIBLE *	* PORCENTAJE *
* COD * DENOMINACION *	(1)	(2)	(3 : 1 - 2)	(4)	(5 : 3 - 4)	EJECUTADO * (2+4/1*100)*
012-JURIDICA	2.000,00		2.000,00		2.000,00	0 %
014-ACUERDOS	31.000,00	30.917,36	32,64		32,64	100 %
034-APOYO LOGISTIC	17.000,00	14.907,09	2.092,91		2.092,91	88 %
<hr/>						
TOTALES DE LA PARTIDA	50.000,00	45.824,45	4.175,55		4.175,55	92 %







PARTIDA: 669- ELECTRIC.GAS

* PARTIDA PRESUPUESTARIA *	* CREDITO *	* DEVENGADO *	* EXCEDENTE *	* COMPROMETIDO *	* DISPONIBLE *	* PORCENTAJE *
* COD * DENOMINACION *	(1)	(2)	(3 : 1 - 2)	(4)	(5 : 3 - 4)	EJECUTADO *
						(2+4/1+100) *
014-ACUERDOS	110.000,00	107.643,57	2.356,43		2.356,43	98 %
034-AFOYO LOGISTIC	51.000,00	47.050,29	3.949,71		3.949,71	92 %
045-SEDE SAN MARTI	6.000,00		6.000,00		6.000,00	0 %
<hr/>						
TOTALES DE LA PARTIDA	167.000,00	154.693,86	12.306,14		12.306,14	93 %

* PARTIDA PRESUPUESTARIA *	* CREDITO *	* DEVENGADO *	* EXCEDENTE *	* COMPROMETIDO *	* DISPONIBLE *	* PORCENTAJE *
* COD * DENOMINACION *	(1)	(2)	(3 : 1 - 2)	(4)	(5 : 3 - 4)	EJECUTADO * (2+4/1*100) *
004-SECRETARIA GEN	11.000,00	10.183,81	811,19		811,19	93 %
010-REC. FINANCIER	13.000,00	12.312,50	687,50		687,50	95 %
012-JURIDICA	2.000,00	1.350,00	650,00		650,00	63 %
014-ACUERDOS	115.000,00	114.819,53	180,17		180,17	100 %
030-COORDINACION	54.000,00	51.538,12	2.461,88		2.461,88	95 %
034-APOYO LOGISTIC	31.000,00	30.041,18	958,82		958,82	97 %
036-PROGRAMAS	55.000,00	53.466,85	1.533,15		1.533,15	97 %
038-GESTION	3.000,00	2.550,00	450,00		450,00	55 %
TOTALES DE LA PARTIDA	284.000,00	276.267,29	7.732,71		7.732,71	97 %






PARTIDA: 633- REPAR.Y CONSU.RODA.Y MAT.MAEVEG.


* PARTIDA PRESUPUESTARIA *	* CREDITO *	* DEVENGADO *	* EXCEDENTE *	* COMPROMETIDO *	* DISPONIBLE *	* PORCENTAJE *
* COD * DENOMINACION *	(1)	(2)	(3 : 1 - 2)	(4)	(5 : 3 - 4)	* EJECUTADO *
						(2+4/1*100)*
002-ASAMBLEA Y JUN	1.000,00		1.000,00		1.000,00	0 %
004-SECRETARIA GEN	15.000,00	13.064,95	1.935,05		1.935,05	87 %
010-REC FINANCIER	4.000,00	3.851,54	148,46		148,46	96 %
014-ACUERDOS	70.000,00	66.824,92	3.175,08		3.175,08	95 %
026-DIREC.DE.PROYE	1.000,00	535,50	464,50		464,50	54 %
030-COORDINACION	2.100,00	1.688,75	411,25		411,25	80 %
034-APOYO LOGISTIC	27.900,00	27.891,26	8,74		8,74	100 %
036-PROGRAMAS	39.000,00	12.511,44	26.488,56		26.488,56	32 %
TOTALES DE LA PARTIDA	160.000,00	126.368,36	33.631,64		33.631,64	79 %

* PARTIDA PRESUPUESTARIA *	* CREDITO *	* DEVENGADO *	* EXCEDENTE *	* COMPROMETIDO *	* DISPONIBLE *	* PORCENTAJE *
* COD * DENOMINACION *	(1)	(2)	(3 : 1 - 2)	(4)	(5 : 3 - 4)	EJECUTADO * (2+4/1*100)*
004-SECRETARIA GEN	3.000,00	1.043,00	1.952,00		1.952,00	35 %
010-REC. FINANCIER	4.000,00	3.046,98	953,98		953,98	76 %
014-ACUERDOS	255.000,00	219.072,93	35.927,97	32.674,18	3.253,79	99 %
026-DIREC.DE. PROYE	1.000,00		1.000,00		1.000,00	0 %
030-CCORDINACION	22.000,00	20.342,50	1.657,50		1.657,50	92 %
034-AFOYO LOGISTIC	70.000,00	66.500,04	3.499,96	1.443,00	2.051,96	97 %
036-PROGRAMAS	2.570,00	1.170,53	1.499,47		1.499,47	44 %
038-GESTION	1.000,00		1.000,00		1.000,00	0 %
045-SEDE SAN MARTI	330,00		330,00		330,00	0 %
TOTALES DE LA PARTIDA	359.000,00	311.175,12	47.820,88	34.142,12	13.678,70	96 %




PARTIDA: 773- TRANSFERENCIAS A CONVENIOS

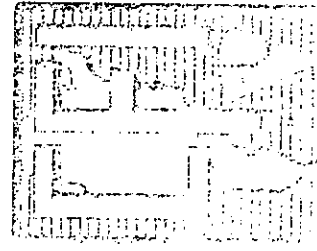
* PARTIDA PRESUPUESTARIA *	* CREDITO *	* DEVENGADO *	* EXCEDENTE *	* COMPROMETIDO *	* DISPONIBLE *	* PORCENTAJE *
* COD * DENOMINACION *	(1)	(2)	(3 : 1 - 2)	(4)	(5 : 3 - 4)	EJECUTADO *
						(2+4/1+100) *
014-ACUERDOS	124.000,00		124.000,00		124.000,00	0 %
026-DIREC-DE-PROYE	1.217.000,00	751.211,57	465.788,43	9.304,00	455.954,33	63 %
030-COORDINACION	1.000.000,00	534.195,18	465.804,82	38.010,00	427.794,82	57 %
036-PROGRAMAS	5.262.900,00	4.275.644,14	987.255,86	341.974,50	145.330,96	97 %
<hr/>						
TOTALES DE LA PARTIDA	7.603.900,00	5.561.050,99	2.042.849,01	839.638,50	1.153.160,11	85 %



PARTIDA: 723- OTROS GASTOS

* PARTIDA PRESUPUESTARIA *	* CREDITO *	* DEVENGADO *	* EXCEDENTE *	* COMPROMETIDO *	* DISPONIBLE *	* PORCENTAJE *
* COD + DENOMINACION *	(1)	(2)	(3 : 1 - 2)	(4)	(5 : 3 - 4)	* EJECUTADO *
						(2+4/1*100)*
002-ASAMBLEA Y JUN	16.000,00	15.871,17	128,83		128,83	99 %
004-SECRETARIA GEN	85.000,00	83.539,69	1.460,31		1.460,31	98 %
010-REC. FINANCIER	25.000,00	23.897,18	1.102,82		1.102,82	96 %
014-ACUERDOS	20.000,00	19.047,78	952,22		952,22	95 %
026-DIREC.DE.PROYE	1.000,00	150,00	850,00		850,00	15 %
030-COORDINACION	42.000,00	41.958,05	41,95		41,95	100 %
034-APOYO LOGISTIC	2.000,00	1.785,50	214,50		214,50	89 %
036-PROGRAMAS	7.000,00	5.889,46	1.110,54		1.110,54	84 %
038-GESTION	1.000,00	182,40	811,60		211,60	19 %
TOTALES DE LA PARTIDA	199.000,00	192.327,23	6.672,77		6.672,77	97 %





PARTIDA: 789- FONDO AFEC.ESP.DESAR.REG INFORM.

* PARTIDA PRESUPUESTARIA *	* CREDITO *	* DEVENGADO *	* EXCEDENTE *	* COMPROMETIDO *	* DISPONIBLE *	* PORCENTAJE *
* COD * DENOMINACION *	(1)	(2)	(3 : 1 - 2)	(4)	(5 : 3 - 4)	* EJECUTADO * (2+4/1+100)*

002-ASAMBLEA Y JUN 2.650.000,00 2.650.000,00 100 %


TOTALES DE LA PARTIDA 2.650.000,00 2.650.000,00 100 %

PARTIDA: 799- FONDO AFEC.Impl.RETIRO VOLUNTAR.

* PARTIDA PRESUPUESTARIA *	* CREDITO *	* DEVENGADO *	* EXCEDENTE *	* COMPROMETIDO *	* DISPONIBLE *	* PORCENTAJE *
* COD * DENOMINACION *	(1)	(2)	(3 : 1 - 2)	(4)	(5 : 3 - 4)	* EJECUTADO * (2+4/1*100)*

002-ASAMBLEA Y JUN 1.000.000,00 1.000.000,00 100 %

TOTALES DE LA PARTIDA 1.000.000,00 1.000.000,00 100 %



* PARTIDA PRESUPUESTARIA *	* CREDITO *	* DEVENGADO *	* EXCEDENTE *	* COMPROMETIDO *	* DISPONIBLE *	* PORCENTAJE *
* COD * DENOMINACION *	(1)	(2)	(3 : 1 - 2)	(4)	(5 : 3 - 4)	* EJECUTADO * (2+4/1*100)*

099-CREDITO ADICIO 2.697.743,00

2.697.743,00

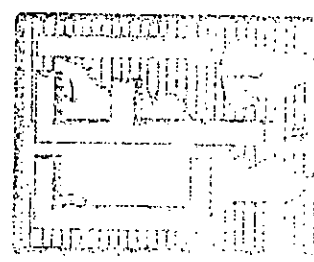
2.697.743,00


0 %

TOTALES DE LA PARTIDA 2.697.743,00

2.697.743,00

0 %





PARTIDA: 017- APORTES AL FONDO FEDERAL DE INV.

* PARTIDA PRESUPUESTARIA *	* CREDITO *	* DEVENGADO *	* EXCEDENTE *	* COMPROMETIDO *	* DISPONIBLE *	* PORCENTAJE *
* CDD * DENOMINACION *	(1)	(2)	(3 : 1 - 2)	(4)	(5 : 3 - 4)	* EJECUTADO * (2+4/1*100)*
010-REC. FINANCIER	16.803.240,46	16.161.019,12	642.221,34		642.221,34	96 %
TOTALES DE LA PARTIDA	16.803.240,46	16.161.019,12	642.221,34		642.221,34	96 %



PARTIDA: 068- EDIFICIO

* PARTIDA PRESUPUESTARIA *	* CREDITO *	* DEVENGADO *	* EXCEDENTE *	* COMPROMETIDO *	* DISPONIBLE *	* PORCENTAJE *
* COD * DENOMINACION *	(1)	(2)	(3 : 1 - 2)	(4)	(5 : 3 - 4)	* EJECUTADO *
* (2+4/1*100) *						
014-ADM-GENERAL	30.000,00	3.688,60	21.311,40	17.845,68	3.465,72	23 %
034-APOYO LOGISTIC	16.000,00	11.305,33	4.194,17		4.194,17	74 %

TOTALES DE LA PARTIDA 46.000,00 20.494,43 25.505,57 17.345,68 7.659,89 83 %

PARTIDA: 089- BIENES MUEBLES

* PARTIDA PRESUPUESTARIA *	* CREDITO *	* DEVENGADO *	* EXCEDENTE *	* COMPROMETIDO *	* DISPONIBLE *	* PORCENTAJE *
* COD * DEHMINACION *	(1)	(2)	(3 : 1 - 2)	(4)	(5 : 3 - 4)	EJECUTADO * (2+4/1+100) *

004-SECRETARIA GEN	2.000,00	1.934,54	65,46		65,46	97 %
014-ACUERDOS	6.400,00	5.900,00	500,00		500,00	92 %
030-COORDINACION	1.000,00	900,24	99,76		99,76	90 %
034-APOYO LOGISTIC	300,00	224,50	75,50		75,50	75 %
039-GESTION	400,00	325,68	74,32		74,32	81 %

TOTALES DE LA PARTIDA

	10.100,00	9.294,96	815,04		815,04	92 %
--	-----------	----------	--------	--	--------	------

TOTAL GENERAL DE INGRES

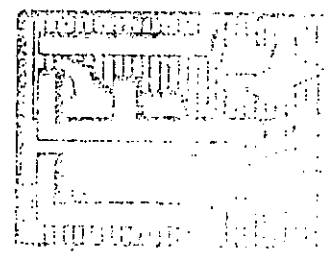
	60.238.933,46	59.088.763,63	1.150.219,83		1.150.219,83	92 %
--	---------------	---------------	--------------	--	--------------	------


TOTAL GENERAL DE EGRESO

	60.238.933,46	47.393.371,50	12.845.611,96	5.032.005,92	7.813.606,04	92 %
--	---------------	---------------	---------------	--------------	--------------	------

RESULTADO

		11.695.392,13				
--	--	---------------	--	--	--	--




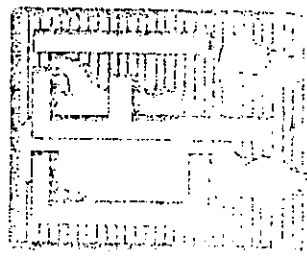


CENTRO : 002- ASAMBLEA Y JUNTA P

* P A R T I D A S *	* CREDITO *	* DEVENGADO *	* EXCEDENTE *	* COMPROMETIDO *	* DISPONIBLE *	* PORCENTAJE *
* COD * DENOMINACION *	(1)	(2)	(3 : 1 - 2)	(4)	(5 : 3 - 4)	EJECUTADO (2+4/1*100)
479-LOCACIONES DE OBRA	42.000,00	32.400,00	9.500,00		9.500,00	77 %
555-PASAJES	1.000,00	106,50	893,50		893,50	11 %
557-VIATIC. Y MOVILIDA	1.000,00		1.000,00		1.000,00	0 %
559-SERVICIOS VARIOS	10.000,00		10.000,00		10.000,00	0 %
567-IMPRESOS Y UTILES	1.000,00		1.000,00		1.000,00	0 %
588-COMUNIC. Y TRANSP.	4.000,00	2.376,69	1.623,31		1.623,31	59 %
688-REPAR. Y CONSU. RODA	1.000,00		1.000,00		1.000,00	0 %
788-OTROS GASTOS	16.000,00	15.871,17	128,83		128,83	99 %
789-FONDO AFEC.ESP. DES	2.650.000,00		2.650.000,00	2.650.000,00		100 %
799-FONDO AFEC. IMPL. RE	1.000.000,00		1.000.000,00	1.000.000,00		100 %
TOTAL EGR. GENERALES	3.726.000,00	50.754,36	3.675.245,64	3.650.000,00	25.245,64	99 %
TOTAL GEN. DE EGRESO	3.726.000,00	50.754,36	3.675.245,64	3.650.000,00	25.245,64	99 %

* P A R T I D A S *	* CREDITO *	* DEVENGADO *	* EXCEDENTE *	* COMPROMETIDO *	* DISPONIBLE *	* PORCENTAJE *
* COD * DENOMINACION *	(1)	(2)	(3 : 1 - 2)	(4)	(5 : 3 - 4)	* EJECUTADO *
						(2+4/1*100) *
449-REMUNERACIONES	651.000,00	650.421,27	578,73		578,73	100 %
466-PERS. TEMPORARIO	73.000,00	50.451,26	22.548,74		22.548,74	69 %
469-CARGAS SOCIALES	270.000,00	266.076,59	3.923,41		3.923,41	99 %
TOTAL EGR.DE PERSON	994.000,00	966.949,12	27.050,88		27.050,88	97 %
479-LOCACIONES DE OBRA	208.200,00	207.683,00	517,00		517,00	100 %
489-CURSOS,BECAS,PREM.	6.000,00	2.531,50	3.418,50		3.418,50	43 %
555-PASAJES	31.000,00	56.405,56	24.594,44		24.594,44	70 %
557-VIATIC. Y MOVILIDA	108.000,00	102.120,32	5.879,13		5.879,13	95 %
559-SERVICIOS VARIOS	21.000,00	7.139,51	13.860,49		13.860,49	34 %
567-IMPRESOS Y UTILES	12.000,00	11.189,61	210,39		210,39	93 %
569-ALQUILERES	19.000,00	6.206,03	12.793,97	635,76	12.158,21	36 %
578-SEGUROS	2.000,00		2.000,00		2.000,00	0 %
588-COMUNIC.Y TRANSP.	76.000,00	75.534,96	465,04		465,04	99 %
676-ELEMENT.DE CONS.	11.000,00	10.132,81	811,19		811,19	93 %
688-REPAR.Y CONSUMO RO	15.000,00	13.064,95	1.935,05		1.935,05	87 %
699-REP.OTROS BIENES	3.000,00	1.042,00	1.952,00		1.952,00	35 %
788-OTROS GASTOS	35.000,00	33.559,69	1.460,31		1.460,31	96 %
TOTAL EGR.GENERALES	647.200,00	576.702,44	70.497,56	635,76	69.861,30	






CENTRO : 004- SECRETARIA GENERAL


* P A R T I D A S *	* CREDITO *	* DEVENGADO *	* EXCEDENTE *	* COMPROMETIDO *	* DISPONIBLE *	* PORCENTAJE *
* COD * DENOMINACION *	(1)	(2)	(3 : 1 - 2)	(4)	(5 : 3 - 4)	EJECUTADO *
089-BIENES MUEBLES	2.000,00	1.934,54	65,46		65,46	0 %
TOTAL EGRESOS CAPIT	2.000,00	1.934,54	65,46		65,46	97 %
TOTAL GEN.DE EGRESO	1.643.200,00	1.545.536,10	97.663,90	635,76	96.973,14	94 %

C
C
C
C


* P A R T I D A S *	* CREDITO *	* DEVENGADO *	* EXCEDENTE *	* COMPROMETIDO *	* DISPONIBLE *	* PORCENTAJE *
* COD * DENOMINACION *	(1)	(2)	(3 : 1 - 2)	(4)	(5 : 3 - 4)	* EJECUTADO *
						*(2+4/1*100)*
449-REMUNERACIONES	2.050.000,00	2.047.516,56	2.463,44		2.463,44	100 %
456-PERS. TEMPORARIO	385.000,00	381.231,47	3.768,53		3.768,53	99 %
469-CARGAS SOCIALES	1.050.000,00	1.052.194,73	7.905,27		7.905,27	99 %
TOTAL EGR.DE PERSON	3.495.000,00	3.430.962,76	14.037,24		14.037,24	100 %
479-LOCACIONES DE OBRA	258.000,00	180.194,00	77.806,00	50.000,00	27.806,00	89 %
489-CURSOS,BECAS,PREM.	1.000,00		1.000,00		1.000,00	0 %
555-PASAJES	45.000,00	44.636,50	313,50		313,50	99 %
557-VIATIC. Y MOVILIDA	116.000,00	112.552,81	3.447,19		3.447,19	97 %
559-SERVICIOS VARIOS	25.000,00	21.762,57	3.237,43	1.633,00	1.599,43	94 %
567-IMPRESOS Y UTILES	11.000,00	10.619,72	380,28		380,28	97 %
569-ALQUILERES	8.000,00	7.138,40	861,60		861,60	89 %
573-SEGUROS	17.000,00	14.762,80	2.237,20		2.237,20	87 %
588-COMUNIC.Y TRANSP.	56.000,00	55.613,26	386,74		336,74	99 %
599-GASTOS BANC.Y LEG.	135.000,00	134.695,45	314,55		314,55	100 %
678-ELEMENT.DE CONS.	13.000,00	12.312,50	687,50		687,50	95 %
688-REP. Y CCNS. DE RO	4.000,00	3.251,54	1.48,46		1.48,46	96 %
699-REP.OTROS BIENES	4.000,00	3.046,02	953,98		953,98	76 %
788-OTROS GASTOS	25.000,00	23.897,13	1.102,82		1.102,82	96 %
TOTAL EGR.GENERALES	768.000,00	675.122,75	92.877,25	51.635,00	41.239,25	95 %



* P A R T I D A S *	* CREDITO *	* DEVENGADO *	* EXCEDENTE *	* COMPROMETIDO *	* DISPONIBLE *	* PORCENTAJE *
* COD * DENOMINACION *	(1)	(2)	(3 : 1 - 2)	(4)	(5 : 3 - 4)	EJECUTADO *
						(2+4/1*100)
449-REMUNERACIONES	253.000,00	212.219,93	40.780,02		40.780,02	84 %
456-PERS. TEMPORARIO	20.000,00	7.361,01	12.638,99		12.638,99	37 %
469-CARGAS SOCIALES	154.000,00	85.610,00	68.390,00		68.390,00	56 %
TOTAL EGR.DE PERSON	427.000,00	305.190,99	121.809,01		121.809,01	71 %
479-LOCACIONES DE OBRA	45.000,00	15.792,00	29.208,00		29.208,00	35 %
555-PASAJES	2.000,00	760,50	1.239,50		1.239,50	36 %
557-VIATIC. Y MOVILIDA	9.000,00	5.092,50	3.907,50		3.907,50	57 %
559-SERVICIOS VARIOS	13.000,00	3.874,15	9.125,85		9.125,85	30 %
567-IMPRESOS Y UTILES	2.000,00	443,40	1.556,60		1.556,60	22 %
588-CORUNIC.Y TRANSP.	3.000,00	2.175,64	824,36		824,36	73 %
599-GASTOS BANC.Y LEG.	3.000,00	2.605,00	395,00		395,00	37 %
667-TASAS Y DERECHOS	2.000,00		2.000,00		2.000,00	0 %
678-ELEMENT.DE CONS.	2.000,00	1.350,00	650,00		650,00	63 %
TOTAL EGR.GENERALES	81.000,00	32.093,19	48.906,81		48.906,81	40 %
TOTAL GEN.DE EGRESO	508.000,00	337.284,18	170.715,82		170.715,82	65 %



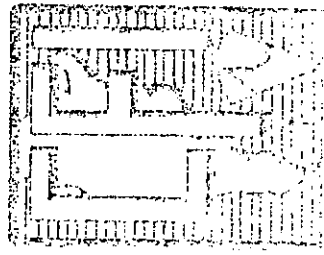
* P A R T I D A S *	* CREDITO *	* DEVENGADO *	* EXCEDENTE *	* COMPROMETIDO *	* DISPONIBLE *	* PORCENTAJE *
* COD * DENOMINACION *	(1)	(2)	(3 : 1 - 2)	(4)	(5 : 3 - 4)	* EJECUTADO * (2+4/1*100) *
449-REMUNERACIONES	449.000,00	442.364,45	6.635,55		6.635,55	99 %
466-PERS. TEMPORARIO	190.000,00	67.268,89	122.731,11		122.731,11	35 %
469-CARGAS SOCIALES	409.000,00	243.544,62	164.455,32		164.455,32	60 %
TOTAL EGR.-DE PERSON	1.047.000,00	753.172,02	293.821,98		293.821,98	72 %
479-LOCACIONES DE OBRA	648.000,00	250.517,00	397.183,00	35.421,00	361.762,00	44 %
489-CURSOS,BECAS,PREM.	30.000,00	26.545,42	3.454,58		3.454,58	38 %
555-PASAJES	90.000,00	86.332,40	3.667,60		3.667,60	96 %
557-VIATIC. Y MOVILIDA	580.000,00	574.102,68	5.297,32		5.297,32	99 %
559-SERVICIOS VARIOS	190.000,00	184.089,22	5.910,73		5.910,73	97 %
567-IMPRESOS Y UTILES	100.000,00	98.085,00	1.915,00		1.915,00	98 %
569-ALQUILERES	80.000,00	69.572,40	10.421,60	150,00	10.231,60	87 %
578-SEGUROS	20.000,00	18.162,45	1.837,55	1.376,00	451,55	98 %
588-COMUNIC. Y TRANSP.	170.000,00	163.246,44	1.753,56		1.753,56	99 %
599-GASTOS BAHC. Y LEG.	7.000,00	6.234,92	715,08		715,08	90 %
667-TASAS Y DERECHOS	31.000,00	30.917,35	82,64		82,64	100 %
669-ELECTRIC.GAS	110.000,00	107.643,57	2.356,43		2.356,43	98 %
678-ELEMENT. DE CONS.	115.000,00	114.219,83	180,17		180,17	100 %
688-REPAR. Y CONS DE RO	70.000,00	66.824,92	3.175,08		3.175,08	95 %




* P A R T I D A S *	* CREDITO *	* DEVENGADO *	* EXCEDENTE *	* COMPROMETIDO *	* DISPONIBLE *	* PORCENTAJE *
* COD * DENOMINACION *	(1)	(2)	(3 : 1 - 2)	(4)	(5 : 3 - 4)	EJECUTADO *
						(2+4/1*100)
699-REP.OTROS BIENES	255.000,00	219.072,03	35.927,97	32.654,18	3.233,79	99 %
778-TRANSFERENCIAS A C	124.000,00		124.000,00		124.000,00	0 %
788-OTROS GASTOS	20.000,00	19.047,78	952,22		952,22	95 %
TOTAL EGR.GENERALES	2.640.000,00	2.040.559,42	599.430,58	69.681,18	529.749,40	80 %
068-EDIFICIO	30.000,00	8.683,50	21.311,40	17.345,68	3.465,72	59 %
089-BIENES MUEBLES	6.400,00	5.900,00	500,00		500,00	0 %
TOTAL EGRESOS CAPIT	36.400,00	14.583,50	21.811,40	17.845,68	3.965,72	89 %
TOTAL GEN.DE EGRESO	3.723.400,00	2.908.336,04	915.063,96	87.526,86	827.537,10	76 %




* P A R T I D A S *	* CREDITO *	* DEVENGADO *	* EXCEDENTE *	* COMPROMETIDO *	* DISPONIBLE *	* PORCENTAJE *
* COD * DENOMINACION *	(1)	(2)	(3 : 1 - 2)	(4)	(5 : 3 - 4)	* EJECUTADO *
						*(2+4/(1+100)) *
469-CARGAS SOCIALES	100.000,00		100.000,00		100.000,00	0 %
TOTAL EGR.DE PERSON	100.000,00		100.000,00		100.000,00	0 %
479-LOCACIONES DE OBRA	4.000,00	641,00	3.359,00		3.359,00	14 %
555-PASAJES	40.000,00	103,00	39.897,00		39.897,00	0 %
557-VIATIC. Y MOVILIDA	19.000,00	13.391,60	5.608,40		5.608,40	70 %
567-IMPRESOS Y UTILES	2.000,00	51,49	1.948,51		1.948,51	3 %
688-REPAR.Y CONSUMO RO	1.000,00	555,50	464,50		464,50	54 %
699-REP.-OTROS BIENES	1.000,00		1.000,00		1.000,00	0 %
778-TRANSF.A CONVENIOS	1.217.000,00	751.211,67	465.788,33	9.804,00	455.984,33	63 %
788-OTROS GASTOS	1.000,00	150,00	850,00		850,00	15 %
TOTAL EGR.GENERALES	1.235.000,00	766.034,26	518.915,74	9.804,00	509.111,74	60 %
TOTAL GEN.DE EGRESO	1.385.000,00	766.034,26	618.915,74	9.804,00	609.111,74	56 %



* P A P T I D A S *	* CREDITO *	* DEVENGADO *	* EXCEDENTE *	* COMPROMETIDO *	* DISPONIBLE *	* PORCENTAJE *
* COD * DENOMINACION *	(1)	(2)	(2 : 1 - 2)	(4)	(5 : 3 - 4)	* EJECUTADO * (2+4/(1+100)) *
449-REMUNERACIONES	1.870.000,00	1.865.667,87	4.332,13		4.332,13	100 %
466-PERS. TEMPORARIO	604.000,00	601.702,09	2.297,91		2.297,91	100 %
469-CARGAS SOCIALES	1.010.000,00	1.009.242,56	757,44		757,44	100 %
TOTAL EGR.DE PERSON	3.484.000,00	3.476.612,52	7.387,48		7.387,48	100 %
479-LOCACIONES DE CBRA	1.402.000,00	1.236.079,78	165.920,22	54.641,00	71.279,22	95 %
489-CURSOS,SECAS,PREM.	25.000,00	24.043,16	956,84		956,84	96 %
555-PASAJES	152.000,00	150.285,46	1.714,54		1.714,54	99 %
557-VIATIC. Y MOVILIDA	200.000,00	198.747,25	1.252,75		1.252,75	99 %
559-SERVICIOS VARIOS	60.000,00	57.103,39	2.896,61		2.896,61	95 %
567-IMPRESOS Y UTILES	87.000,00	80.724,35	6.275,65	5.376,00	99,65	99 %
569-ALQUILERES	144.000,00	142.650,64	1.349,36		1.349,36	99 %
578-SEGUROS	3.000,00	707,00	2.293,00		2.293,00	24 %
588-COMUNIC.Y TRANSP.	65.000,00	84.126,50	873,50		873,50	99 %
678-ELEMENT.DE CONS.	54.000,00	51.538,12	2.461,88		2.461,88	95 %
688-REPAR. Y CONS. DE	2.100,00	1.628,75	411,25		411,25	80 %
699-REP.OTROS BIENES	22.000,00	20.342,50	1.657,50		1.657,50	92 %
773-TRANSFERENCIAS A C	1.000.000,00	534.195,18	465.804,82	38.010,00	427.794,82	57 %
738-OTROS GASTOS	42.000,00	41.953,05	41,95		41,95	100 %
TOTAL EGR.GENERALES	3.273.100,00	2.624.190,13	655.909,87	132.027,00	515.882,67	84 %

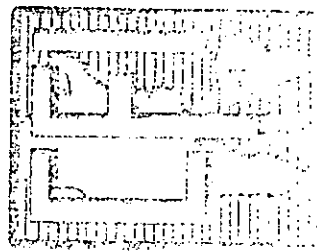




CENTRO : 010- COORDINACION

* P A R T I D A S *	* CREDITO *	* DEVENGADO *	* EXCEDENTE *	* COMPROMETIDO *	* DISPONIBLE *	* PORCENTAJE *
* COD * DENOMINACION *	(1)	(2)	(3 : 1 - 2)	(4)	(5 : 3 - 4)	EJECUTADO *(2+4/1+100)*
089-BIENES MUEBLES	1.000,00	900,24	99,76		99,76	0 %
TOTAL EGRESOS CAPIT	1.000,00	900,24	99,76		99,76	90 %
TOTAL GEN. DE EGRESO	6.763.100,00	6.101.702,89	661.397,11	138.027,00	523.370,11	92 %

* P A R T I D A S *	* CREDITO *	* DEVENGADO *	* EXCEDENTE *	* COMPROMETIDO *	* DISPONIBLE *	* PORCENTAJE *
* COD * DENOMINACION *	(1)	(2)	(3 : 1 - 2)	(4)	(5 : 3 - 4)	EJECUTADO *
						(2+4/100) *
449-REMUNERACIONES	650.000,00	635.150,31	14.849,69		14.849,69	92 %
466-PERS. TEMPORARIO	110.000,00	101.927,92	8.072,08		2.072,08	93 %
469-CARGAS SOCIALES	342.000,00	320.957,70	21.042,30		21.042,30	94 %
TOTAL EGR.DE PERSON	1.102.000,00	1.058.065,93	43.934,07		43.934,07	96 %
479-LOCACIONES DE OBRA	41.000,00	38.392,00	2.608,00		2.608,00	94 %
489-CURSOS,BECAS,PREM.	1.000,00	1.000,00			1.000,00	0 %
557-VIATIC. Y MOVILIDA	27.000,00	24.313,30	2.686,70		2.686,70	90 %
559-SERVICIOS VARIOS	310.000,00	304.668,00	5.332,00	1.776,40	3.555,60	99 %
567-IMPRESOS Y UTILES	10.000,00	9.548,87	451,13		451,13	95 %
569-ALQUILERES	72.000,00	68.785,23	3.214,77		3.214,77	96 %
578-SEGUROS	3.000,00	2.363,33	636,67		636,67	79 %
586-COMUNIC.Y TRANSP.	48.000,00	47.100,50	899,50		899,50	98 %
599-GASTOS BANC.Y LEG.	1.000,00	71,95	928,04		928,04	7 %
667-TASAS Y DERECHOS	17.000,00	14.907,09	2.092,91		2.092,91	88 %
669-ELECTRIC.GAS	51.000,00	47.050,29	3.949,71		3.949,71	92 %
678-ELEMENT.DE CONS.	31.000,00	30.041,18	958,82		958,82	97 %
688-REF.Y CONSUM.RCDDAD	27.900,00	27.891,25	8,74		8,74	100 %
699-REF.OTROS BIENES	70.000,00	66.500,04	3.499,96	1.442,00	2.051,96	97 %



COMPROBANTE DE CREDITO

PARIDAS	CREDITO	DEVENGADOS	EXCEDENTE	COMPROBANTE	DEPOSITO	PERCENTAJE
CCO DENOMINACION	(1)	(2)	(3: 1 - 2)	(4)	(5: 3 - 4)	(6: 5/100)
735-CIROS EASTOS	2.000,00	1.735,55	214,50		214,50	10,7
TOTAL EGR. GENERALES	711.200,00	637.403,55	23.491,45	3.224,40	23.267,05	9,8
365-EDIFICIO	15.000,00	11.203,43	4.194,17		4.194,17	28
389-BIENES MUEBLES	305,60	224,50	75,50		75,50	25
TOTAL ESPESOS CAPIT	15.305,60	12.015,33	4.293,67		4.293,67	28
TOTAL GEN. DE EGRESO	1.820.200,00	1.753.504,81	76.695,19	3.224,40	73.470,79	9,6

PARTIDAS	CREDITO	DEVENIDO	EXCEDENTE	COMPARATIVO	DIPOSITIVO	PERCENTAJE
COD. DENOMINACION	(1)	(2)	(3: 1 - 2)	(4)	(5: 3 - 4)	(6+4/(1+100))
447-REMUNERACIONES	3.150,000,00	3.156,003,24	3,254,76		3,254,76	100 %
466-PERS. TEMPORARIO	730,000,00	724,324,97	5,775,03		5,775,03	97 %
469-CARGOS SOCIALES	1.600,000,00	1.592,334,12	7,665,88		7,665,88	100 %
TOTAL ESP. DE PERSONA	5.490,000,00	5.472,663,33	18,336,67		18,336,67	100 %
477-LOCACIONES DE OTRA	4.232,000,00	2.710,430,47	1.571,569,53	242,000,00	1,329,569,53	39 %
479-CURSOS, BECAS, PREM.	31,000,00	7,327,79	23,672,21		23,672,21	100 %
555-PASAJES	226,000,00	142,300,46	83,699,54		83,699,54	43 %
557-VIATIC. Y MOVILIDA	420,000,00	361,551,69	58,448,31		58,448,31	14 %
559-SERVICIOS VARIOS	76,000,00	26,056,25	49,943,75		49,943,75	57 %
567-IMPRESOS Y UTILES	23,000,00	22,729,52	270,47		270,47	99 %
559-ALQUILERES	19,000,00	3,350,02	15,649,98	160,000	144,350,02	13 %
575-SEGUROS	4,000,00	63,02	3,936,98		3,936,98	99 %
585-COMUNIC. Y TRANSP.	55,000,00	53,437,53	1,562,47		1,562,47	97 %
679-ELEMENT. DE CONS.	55,000,00	33,456,93	21,543,07		21,543,07	97 %
680-REPARACION Y CONS.	39,000,00	12,511,44	26,488,56		26,488,56	91 %
677-REP. OTROS BIENES	2,670,00	1,170,53	1,499,47		1,499,47	64 %
773-TRANSFERENCIAS A C	5,256,900,00	4,275,144,14	981,755,86	341,370,00	1,323,125,86	97 %
733-OTROS GASTOS	7,000,00	5,209,49	1,790,51		1,790,51	64 %
TOTAL ESP. GENERALES	10,504,370,00	7,865,351,20	2,639,018,80	1,671,160,00	1,720,000,00	34 %
TOTAL GEN. DE ESPED	15,294,370,00	13,150,333,53	2,144,036,47	1,091,160,00	1,740,000,00	16 %

PARTIDA	CREDITO	DEVENGADO	EXCEDENTE	COMPROMETIDO	RESPONSIBLE	PERCENTAJE
COD. DENOMINACION	(1)	(2)	(3 = 1 - 2)	(4)	(5 = 3 - 4)	(6 = 5 / 1 * 100)
447-REUNIONES	405,000,00	340,130,56	64,869,44		4,319,44	10.8
456-PERS. TEMPORARIO	100,000,00	27,360,94	72,639,06		72,639,06	72.6
457-CARGOS SOCIALES	294,900,00	147,132,15	147,767,85		147,767,85	50.1
TOTAL ESP. DE PERSON	764,000,00	515,173,65	248,826,35		248,826,35	32.7
479-LOCACIONES DE OTRA	67,000,00	6,430,00	60,570,00		60,570,00	90.4
489-CURSOS, RECIAS, PREM.	6,000,00	5,807,69	192,31		192,31	3.2
553-PASAJES	15,000,00	4,327,30	10,672,70		10,672,70	71.1
557-VIATIC. Y MOVILIDA	20,000,00	12,233,00	7,767,00		7,767,00	38.8
559-SERVICIOS VARIOS	5,000,00	72,32	4,927,68		4,927,68	98.5
567-IMPRESOS Y UTILES	1,000,00	684,72	315,28		315,28	31.5
583-COMUNIC. Y TRANSP.	11,000,00	5,532,40	5,467,60		5,467,60	49.7
570-ELEMENT. DE COMS.	2,000,00	2,552,00	452,00		452,00	22.6
599-REF. OTROS BIENES	1,000,00	1,000,00			1,000,00	100.0
769-OTROS GASTOS	1,000,00	152,40	847,60		847,60	84.8
TOTAL EGR. GENERALES	130,000,00	36,937,33	93,062,67		93,062,67	71.6
UB9-BIENES QUEBLES	400,00	325,60	74,40		74,40	18.6
TOTAL ESPESOS CAPIT	400,00	325,60	74,40		74,40	18.6
TOTAL GASTOS EGRESOS	395,000,00	354,459,70	40,540,30		40,540,30	10.3

CENTRO : 0-35- SEDE SAN MARTIN

PARTIDA	CREDITO	DEVENGADO	EXCEDENTE	COMPROBADO	RESPONSABLE	PORCENTAJE
COD DENOMINACION	(1)	(2)	(3 : 1 - 2)	(4)	(5 : 3 - 4)	(6 : 5 / 100)
999-ELECTRICIDAD	5.000,00		5.000,00		5.000,00	100
577-REP. OTROS BIENES	350,00		350,00		350,00	100
TOTAL ESP. GENERALES	5.350,00		5.350,00		5.350,00	100
TOTAL GEN. DE EGRESO	5.350,00		5.350,00		5.350,00	100

PARTE	CREDITO	DEVENGADO	EXCEDENTE	COMPROBADO	RESPONSABLE	RESERVA
999-CREDITO ADICIONAL	2.697.743,00		2.697.743,00		2.697.743,00	0,00
TOTAL ESP. GENERALES	2.697.743,00		2.697.743,00		2.697.743,00	0,00
TOTAL GEN. DE EGRESO	2.697.743,00		2.697.743,00		2.697.743,00	0,00

CENTRO DE RESPONSABILIDAD	CREDITO	DEVENGADO	EXCEDENTE	COMPROMETIDO	RECIBIBLE	PERCENTAJE
COD	(1)	(2)	(3)	(4)	(5)	(6) : (5) - (4)
002-ACAMBLEA Y JUNTA P	1.075.000,00	30.754,36	1.044.245,64	1.000.000,00	25.743,64	61,3
004-SECRETARIA GENERAL	1.843.200,00	1.545.531,11	297.668,89	333,76	96.779,14	14,3
010-REC. FINANCIEROS	4.253.000,00	4.156.365,51	156.914,49	51.635,00	55.279,49	33,4
012-JURIDICA	503.000,00	337.834,13	170.715,87		170.715,87	33,9
014-ADM. GENERAL	3.725.400,00	2.803.336,04	915.063,96	57.525,13	227.537,83	26,3
026-DIREC. DE PROYECTOS	1.335.000,00	755.034,25	573.915,74	3.104,09	309.111,74	33,3
030-COORDINACION	5.763.100,00	6.101.702,39	651.797,11	131.427,00	513.270,11	30,3
034-APOYO LOGISTICO	1.830.200,00	1.753.504,81	76.695,19	3.224,40	73.470,79	34,7
036-PROGRAMAS	15.994.570,00	13.152.553,53	2.835.014,47	1.091.149,30	1.744.264,57	19,8
038-GESTION	835.200,00	554.439,70	340.741,30		340.741,30	33,3
045-SEDE SAN MARTIN	6.330,00		6.330,00		6.330,00	3,8
099-UNI-NAC-LUJAN CFI	2.697.743,00		2.697.743,00		2.697.743,00	3,3
TOTAL GENERAL	40.785.743,00	31.252.352,33	9.533.190,67	2.253.805,90	7.171.246,70	12,1



CONSEJO FEDERAL DE INVERSIONES**EGRESOS****Relación de Gastos en Personal Administrativo Art. 15****Carta Orgánica****C.F.I.- Año 1995****Cálculo Porcentual**
$$\frac{\text{Gastos de Personal Administrativo x 100}}{\text{Presupuesto 1995}}$$
$$\frac{1.058.065,93 \times 100}{60.238.983,46}$$
Límite máximo según Art. 15 - Carta Orgánica - 10 %**Porcentaje de Gastos de Personal Administrativo 1995: 1,76 %**

**BALANCE GENERAL Y CUENTA DE
RECURSOS Y GASTOS AL 31-12-95**

CONSEJO FEDERAL DE INVERSIONES

ESTADO DE SITUACION PATRIMONIAL AL 31 DE DICIEMBRE DE 1995

CONSEJO FEDERAL DE INVERSIONES
EJERCICIO ECONOMICO Nro. 36 - 1995

ACTIVO

ACTIVOS CORRIENTES

Caja y Bancos

Caja

Fondos Fijos

Moneda Extranjera

Bancos Cuenta Corriente

Inversiones

Títulos Públicos

Otros Créditos

Deudores por Comisiones a Rendir

Deudores por Anticipos a Rendir

Deudores por Aportes Art. 15 C.O.

Deudores por Agente de Bolsa

Deudores en Gestión Judicial

Provisión - Gestión Judicial

TOTAL DEL ACTIVO CORRIENTE

ACTIVOS NO CORRIENTES

Créditos

Deudores por Aportes Art. 15 C.O.

Fondo de Obra Social

Inversiones

Fondo Federal de Inversiones

Bienes de Uso

Edificio

Muebles

Rodados

Bienes a incorporar

TOTAL DEL ACTIVO NO CORRIENTE

TOTAL DEL ACTIVO

CUENTAS DE ORDEN-DEUDORES/ACREEDORAS

Depósitos de Terceros

C.I.P. u\$s 42.811,44 a 1.0000

NOTAS

Compromisos Diferidos 1996

PASIVO

PASIVOS CORRIENTES

Deudas

acreedores comunes:

Proveedores

Locaciones de Obras

acreedores Varios

Depósitos de Terceros en Garantía

Residuos Pasivos 1995:

Proveedores

Locaciones de Obras

acreedores Varios

Remuneraciones y Cargas Sociales

-Remuneraciones a Pagar

-D.G.I.-Retenciones y Aportes Dic/95.

Cargos Fiscales

-D.G.I.Ganancias

Otras Deudas:

-Intereses a Deveng.Deuda M.C.B.A.

TOTAL PASIVOS CORRIENTES

PASIVOS NO CORRIENTES

Otras Deudas:

-Intereses a Deveng.Deuda M.C.B.A.

PREVISIONES Fondo Afectación Especial

TOTAL DEL PASIVO NO CORRIENTES

TOTAL DEL PASIVO

PATRIMONIO NETO

Patrimonio:

Del C.F.I.

Del F.F.I.

Del F.O.S.

Resultados Económicos:

Recursos Devengados No Percibidos

Diferencia de Cotización T.P.

Diferencia de Cotización M.E.

Utilidades Acumuladas de Ejerc. Anteriores:

-Del F.F.I.

Del Ejercicio:

-Del F.F.I.

-Del F.O.S.

-Del C.F.I.

TOTAL PATRIMONIO NETO

TOTAL

77.728,59
114.183,60
912.250,41
112.392,17

1.216.554,77

63.170,02
433.490,00
971.529,32

1.468.189,34

9.560,40
527.001,48
50.241,07

536.561,88

50.241,07

273.121,29

273.121,29

3.544.668,35

1.911.849,03
6.474.070,15

8.385.919,18

11.930.587,53

547.460,10
67.932.276,81
544.851,24

69.024.588,15

10.313.097,84
(52.259,71)
327,74

10.261.165,87

19.561.693,32

19.561.693,32

6.473.921,95
28.785,77
6.711.011,28

13.213.719,00

112.061.166,34

123.991.753,87

42.811,44

2.096.225,92

CTA	NOMBRES	MOVIMIENTOS ACUMULADOS	DEBITOS	CREDITOS	SALDOS
	BIENES DE USO -				
063	EDIFICIO	127.831,45	17.345,63	109.933,77	
073	RODADOS Y MATERIAL DE NAVESACION	224.074,45		224.074,46	
069	BIENES MUEBLES	799.239,32		799.239,32	
	TOTAL DE.....	1.151.195,23	17.345,63	1.133.349,55	
	BIENES DE USO				
	MOVIMIENTO TRANSITORIO -				
113	BIENES A INCORPOR.	35.691,36	17.345,63	17.345,63	
119	DEPOSITOS DE TERCEROS	49.482,44	6.671,00	42.811,44	
	TOTAL DE MOVIMIEN- TOS TRANSITORIOS	35.173,80	24.516,62	60.657,12	
	TOTAL DE				
	ACTIVO	365.626,356,33	241.567,372,62	124.058,954,15	

CTA	NOMBRES	MOVIMIENTOS ACUMULADOS	DEBITOS	CREDITOS	SALDOS
	DEUDAS COMUNES -				
135	PROVEEDORES	2.645.879,31	2.786.773,42		140.393,61CR*
133	LOCADORES DE OBRA	5.932.207,66	6.479.331,26		547.673,50CR*
145	HONOR.Y VIAT. A PAG.	13.505,62	13.505,62		
143	ACREEDORES VARIOS	27.682.462,75	36.040.312,63		8.357.349,33CR*
156	DEP.TERCER.GARANT	133.737,52	301.129,69		112.392,17CR*
	TOTAL DE DEUDAS COMUNES	36.462.793,36	45.621.607,62		9.153.814,25CR*
	DEUDAS SOC. Y PREVIS. -				
166	REMUNER.A PAGAR	2.774.053,65	2.783.619,05		9.360,40CR*
179	DIR.NAC.REC.PREV.	3.499.739,75	4.026.725,23		526.995,43CR*
199	OBRA SOC.EMPL.CFI.	2.477.255,16	3.022.106,40		544.351,24CR*
222	ASOCIACION MUTUAL PERSONAL CFI	338.260,02	333.260,02		
223	ASOCIACION TRABAJADORES DEL CFI	140.463,10	140.463,10		
224	AFFECTAC.Y EMBARG.	8.431,43	8.431,43		
227	PREST.DEL PERSON.	130.661,32	130.661,32		
223	SEGUROS DE VIDA	172.091,71	172.091,71		
229	OTRAS RET.Y APORT.		16,00		15,00CR*
	TOTAL DE DEUDAS SOCIALES Y PREVIS.	9.540.961,19	10.622.374,31		1.081.413,12CR*
	DEUDAS FISCALES -				

120

CTA	NOMBRES	MOVIMIENTOS ACUMULADOS	DEBITOS	CREDITOS	SALDOS
236	OGI-RETENCIONES	312.027,94	362.269,01		50.241,07CR*
	TOTAL DE.....	312.027,94	362.269,01		50.241,07CR*
	DEUDAS FISCALES				
	- MOVIMIENTO TRANSITORIO -				
237	DEPOSITO DE TERCEROS EN CUSTODIA	6.671,00	49.462,44		42.811,44CR*
	TOTAL DE MOVIMIENTOS TRANSITORIOS	6.671,00	49.462,44		42.811,44CR*
	- PREVISIONES -				
244	PREVISIONES		24.419,34		24.419,34CR*
	TOTAL DE.....		24.419,34		24.419,34CR*
	PREVISIONES				
	- UTILIDADES A REALIZAR -				
245	INTERESES A DEVENG	272.575,04	2.219.563,15		1.947.283,11CR*
247	DIF.COTIZ.A REAL.	271.536,62	219.604,65		51.931,97
256	RECURSOS DEVENG. Y NO PERCIBIDOS	590.689,20	11.141.469,25		10.550.730,05CR*
	TOTAL DE UTILIDADES A REALIZAR	1.134.800,86	13.520.937,05		12.446.136,19CR*
	- PATRIN.RESER.Y RESULT. -				
257	PATRIMONIO CFI	756.578,17	69.236.315,08		68.479.736,91CR*


CTA	NOMBRES	DEBITOS	MOVIMIENTOS ACUMULADOS	CREDITOS	ALDOS
269	RESULTADO FFI		26.035.515,27		26.035.615,27CR
277	RESULTADO F.O.S.	83.741,35	112.527,12		23.785,77CR
238	SUPERAV.DEL EJERC.	34.936.124,43	41.647.135,76		6.711.011,23CR
	TOTAL PATRIM. NETO,				
	RESERVAS Y RESULT.	35.776.444,00	137.031.593,23		101.255.149,23CR
	TOTAL DE				
	PASIVO	83.233.693,35	207.292.632,50		124.058.934,15CR

CTA	NOMBRES	MOVIMIENTOS ACUMULADOS	DEBITOS	CREDITOS	SALDOS
	*- CORRIENTES -				
344	RECURSOS ART-15	49.148.903,52		49.148.903,52	
347	APORT-TERC.A CONV.	823.109,56		823.109,56	
355	RENTAS FINANCIERAS	1.323.581,08		1.323.581,08	
358	DIF-DE COTIZACION	400.425,72		400.425,72	
377	OTROS INGRES-CTES.	383.438,41		383.438,41	
	TOTAL DE INGRESOS CORRIENTES	52.079.458,29		52.079.458,29	
	*- DE CAPITAL -				
379	VENT-BIENES DE USO	6.530,00		6.530,00	
444	OTROS INGR-CAPITAL	14.664.480,92		14.664.480,92	
	TOTAL DE INGRESOS DE CAPITAL	14.671.010,92		14.671.010,92	
	TOTAL DE				
	INGRESOS	66.750.469,21		66.750.469,21	

CEA

NOMBRES	MOVIMIENTOS ACUMULADOS	DEBITOS	CREDITOS	SALDOS
I V O	365.626.356,83	241.567.372,68	124.058.984,15	
I V O	83.233.698,35	207.292.682,50	124.058.984,15CR	
R E S O S	66.750.469,21	66.750.469,21		
E S O S +	36.362.367,38	36.362.367,38		

A L E S	551.972.891,77	551.972.891,77		



CTA	NOMBRES	MOVIMIENTOS ACUMULADOS	DEBITOS	CREDITOS	SALDOS
	DE PERSONAL --				
449	REMUNERACIONES	9.358.295,61		9.358.295,61	
466	PERS. TEMPORARIO	1.962.428,55		1.962.428,55	
469	CARGAS SOCIALES	4.787.537,79		4.787.537,79	
	TOTAL DE EGRESOS DE PERSONAL	16.108.261,95		16.108.261,95	
	GENERALES --				
479	LOCACIONES DE OBRAS	5.115.978,25		5.115.978,25	
489	CURSOS,BECAS,PREM.	66.407,56		66.407,56	
555	PASAJES	485.588,18		485.588,18	
557	VIATIC. Y MOVILIDAD	1.405.014,64		1.405.014,64	
559	SERVICIOS VARIOS	611.179,81		611.179,81	
567	IMPRESOS Y UTILES	239.432,69		239.432,69	
569	ALQUILERES	304.326,48		304.326,48	
578	SEGUROS	38.746,60		38.746,60	
588	COMUNIC.Y TRANSP.	495.244,95		495.244,95	
599	GASTOS BANC.Y LEG.	195.172,45		195.172,45	
667	TASAS Y DERECHOS	45.824,45		45.824,45	
669	ELECTRIC.GAS	154.693,86		154.693,86	
678	ELEMEN.DE CONS.	276.267,29		276.267,29	
688	REPAR.Y CONSU.RODA.Y MAT.NAEVEG.	126.368,36		126.368,36	
699	REP.OTROS BIENES	350.523,30		350.523,30	

CTA	NOMBRES	MOVIMIENTOS ACUMULADOS	DEBITOS	CREDITOS	SALDOS
778	TRANSFERENCIAS A CONVENIOS	6.486.221,97		6.486.221,97	
783	OTROS GASTOS	207.114,59		207.114,59	
789	FONDO AFEC.ESP. DESAR. RED INFORM.	2.650.000,00		2.650.000,00	
799	FONDO AFEC.Impl. RETIRO VOLUNTAR.	1.000.000,00		1.000.000,00	
	TOTAL DE EGRESOS GENERALES	20.254.105,43		20.254.105,43	
	TOTAL DE EGRESOS	36.362.367,38		36.362.367,38	

CONSEJO FEDERAL DE INVERSIONES

CUENTA DE RECURSOS Y GASTOS

Ejercicio 1995 Iniciado el 1 de ENERO de 1995 y finalizado el 31 de DICIEMBRE de 1995

CUENTA	CONCEPTO	IMPORTES PARCIALES	IMPORTES TOTALES
RECURSOS			
INGRESOS CORRIENTES			
344	Rec. Ordinarios Art. 15 Carta Orgánica	48.875.781,23	
347	Aportes de Terceros a Convenios	823.109,56	
355	Rentas Financieras	1.323.581,08	
358	Diferencia de Cotización	344.996,59	
377	Otros ingresos corrientes	382.524,71	51.749.993,17
INGRESOS DE CAPITAL			
379	Venta de Bienes de Uso	6.530,00	
444	Otros ingresos de capital	7.332.240,46	7.338.770,46
Total de Recursos Realizados			59.088.763,63
EGRESOS			
EGRESOS CORRIENTES:			
Según Estado de Ejecución por Partidas Presup.			
	* Total de Egresos de personal	16.029.327,36	
	* Total de Egresos Generales	16.537.405,87	
	* Total Previsiones p/Fondos de Afect. Especifica	3.650.000,00	36.216.733,23
EGRESOS DE CAPITAL			
	* Aportes de Capital F.F.I.	16.161.019,12	
	* Inversión en Bienes de Uso	47.625,07	16.208.644,19
Total de Egresos del Ejercicio			52.425.377,42
SUPERAVIT DEL EJERCICIO 1995			
	Por Recursos no Realizados	(1.150.219,83)	
	Economía por no Inversión	7.813.606,04	6.663.386,21

CONSEJO FEDERAL DE INVERSIONES

DETALLE ANALITICO DE CUENTA

CAJA

EFECTIVO EN CAJA

Para Anticipos de Personal	20.000,00	
Para Comisiones	35.000,00	55.000,00
Cheques Propios		87.936,86
Garantías de Terceros		112.392,17
TOTAL		<u>255.329,03</u>

CONSEJO FEDERAL DE INVERSIONES

DETALLE ANALITICO DE CUENTA

FONDO FIJO

FONDO FIJO	
CAJA GASTOS MENORES	25.000,00
MENOS:	
CAJA CHICA N°:41/95	6.963,72
TOTAL	<u>18036,28</u>

DETALLE ANALITICO DE CUENTA

MONEDA EXTRANJERA

MONEDA	CANTIDAD	VALOR DE COTIZACION	IMPORTE TOTAL	VALOR DE COMPRA	DIFERENCIA DE CAMBIO
FRANCOS SUIZOS	600,00	0,8652	519,14	-	519,14
DOLARES	10.668,42	1,0000	10.668,42	10.859,82	(191,40)
TOTAL			11.187,56	10.859,82	327,74

CONSEJO FEDERAL DE INVERSIONES

DETALLE ANALITICO DE CUENTA

BANCOS

BANCO DE LA NACION ARGENTINA-CUENTA CORRIENTE ..	21.144,50
BANCO DE LA PROVINCIA DE BUENOS AIRES-CUENTA CORRIENTE	27.581,56
BANCO DE LA NACION ARGENTINA-FINANZAS	789.069,71
BANCO DE LA PROVINCIA DE LA PAMPA-CUENTA CORRIENTE	563.553,15
TOTAL	<u>1.401.348,92</u>

DETALLE ANALITICO DE CUENTA

TITULOS PUBLICOS

TITULOS	TENENCIA	COTIZACION AL 31-12-95 %	VALOR DE MERCADO	GASTOS DE REALIZACION	VALOR DE REALIZACION NETO	VALOR DE COMPRA SEGUN LIBROS	MAYOR VALOR
BONOS EXTERNOS							
1989	13.538.000	92,80	12.563.264,00	43.176,42	12.520.087,58	12.572.347,29	(52.259,71)
TOTALES	13.538.000	- 0-	12.563.264,00	43.176,42	12.520.087,58	12.572.347,29	(52.259,71)

DETALLE ANALITICO DE CUENTA

DEUDORES POR COMISIONES A RENDIR

ADAN GRACIELA	409,00
AGRIELLO JUAN J.	(15,00)
AGUELLO JUAN	181,87
AGUELLO JUAN CARLOS	354,56
AIMAR EDGARDO LUIS	96,00
AIMETTA JORGE S.	144,00
ALANIZ HUGO Y MORENO ALICIA	290,33
ALANIZ VICTOR	126,90
ALARCON MARIO	(2,00)
ALONSO ALFREDO	(25,65)
ALVAREZ ARMANDO	(3,50)
ALVAREZ DE TOLEDO	13,00
ANACHURI ARIEL	21,00
ANDRADA LILIA	(15,00)
ANDREOTTI MIGUEL	(36,00)
AQUINO DURE ARSENIO	(4,10)
ARAOZ GUIDO AMERICO	4,50
ARDANAZ CARLOS A.	428,00
ARIZA DE LUZ ELBA	9,42
ASCENZI ARIEL	(2,00)
ASEPH ANTONIO	(16,90)
AZCUA RUBEN	(1,00)
AZMANILLA EDUARDO	25,00
BAGATTIN MARCELO	1,40
BALCARCE ROBERTO	595,20
BALDERRAMA JESUS	86,00
BARON CLAUDIO	(13,80)
BARRERA MARCELO D.	(86,00)
BARRERA MARCELO D.	264,00
BARRI MARTIN	22,00
BARRON EDUARDO	4,00
BARRY MARTIN	132,00
BAS CARLOS	(41,70)
BASADONNA JUAN	37,40
BATTAGLINI NORMA	188,00
BAUCERO CESAR	12,40
BAYON NESTOR	174,60
BENEDETTI CRISTINA	60,00
BERTOLOTTO MIGUEL	(6,50)
BERTUCELLI SEBASTIAN	165,00
BERZERO JORGE	7,36
BEVILACQUA ALBERTO	(18,80)

CONSEJO FEDERAL DE INVERSIONES

DETALLE ANALITICO DE CUENTA

DEUDORES POR COMISIONES A RENDIR

BEVILACQUA ALBERTO	55,00
BIANCHI HECTOR	64,68
BLANCO ALDO	666,00
BLANCO ALDO	666,00
BLANK DANIEL	69,00
BLANK DANIEL	69,00
BOERO CARLOS	167,04
BOERO CARLOS	187,50
BOERO CARLOS ALFREDO	(10,71)
BOERO MAXIMO	11,31
BOLONINI LUISA E.	(764,00)
BONAFADE DANIEL	(72,00)
BONAFEDE DANIEL	40,00
BOSIO MARISA	5,70
BOTTI LUIS	(48,90)
BOUZAS RUBEN O.	(30,00)
BOUZAS RUBEN O.	60,00
BRACONY JAIME	182,25
BRACONY JAIME	152,00
BRACONY JAIME	42,80
BROCCA EDUARDO	(6,50)
BROLLO EDGARDO	(9,10)
BRUNA MIGUEL ANGEL	397,46
BRUNA MIGUEL ANGEL	4,65
BURGUENER ANGEL	(2,00)
BUSTAMENTE PEDRO	(9,00)
CAAMANO NERI GABRIEL	12,00
CACERES RICARDO	140,00
CACERES VILMA	141,00
CALLADO ANTONIO	(3,00)
CANAHUE GERMAN CARLOS	(3,00)
CANIZA CARLOS	4,00
CARLINO RAQUEL	32,00
CARLINO RAQUEL	11,40
CARRIQUE CARLOS	(28,30)
CASAGRANDE MONICA	20,00
CASCINO CRISTINA	(106,00)
CACERES FABIAN	(122,00)
CACERES VILMA	9,00
CASTAGNE JORGE	(40,56)
CASTAGNE JORGE	(12,90)
CASTILLO PEDRO	30,90

CONSEJO FEDERAL DE INVERSIONES

DETALLE ANALITICO DE CUENTA

DEUDORES POR COMISIONES A RENDIR

CELELLA HECTOR	134,12
CELIZ MERCADO EDGARDO A.	(15,00)
CENTENO BONALDI MIGUEL	1.002,00
CERDAN IGNACIO A.	(22,00)
CESARE ALFREDO	(140,00)
CHILIGUAY WALTER	4,00
CHIRINO YOLANDO	532,00
CIACERA JUAN JOSE	(416,00)
CIBOTTI RICARDO	264,00
CODUTTI RAUL	96,00
COHEN SERGIO	924,00
COHEN SERGIO	264,00
COLIVIERIARELLI ROBERTO	73,40
COLIVIERIARELLI ROBERTO	73,40
COLL MARIANA	20,00
COLLIVIGNARELLI ROBERTO	184,87
COLOMBO CARLOS	48,00
COLOMBO HUMBERTO	(30,00)
COMOLLI MARIA	4,20
CORDOBA IRAMAIN RODOLFO	15,80
CORIA LOPEZ LUIS A.	(376,00)
CORONEL ROBERTO	157,00
CORONEL ROBERTO	595,20
CORONEL ROBERTO	150,00
CORTI OSMAR	7,74
CUELLO ELIO	96,00
CUELLO ELIO	(31,00)
CUELLO MIGUEL ANGEL	399,00
CUESTAS EDUARDO	(26,60)
CUESTAS EDUARDO	16,30
CUESTAS EDUARDO	36,30
CUESTAS EDUARDO	36,30
D'ADAM HECTOR JUAN	(2,43)
DAGANO DANIEL	182,25
DARHANPE JOSE	132,00
DE BERNARDI RAUL	392,00
DELLA PENNA	180,00
DELLAMEA CESAR	(455,00)
DIAZ JOSE LUIS	596,00
DOMINGUEZ PEDRO	(3,50)
DRAGO JUAN CARLOS	17,00
DRAGO JUAN CARLOS	(2,00)

CONSEJO FEDERAL DE INVERSIONES

DETALLE ANALITICO DE CUENTA

DEUDORES POR COMISIONES A RENDIR

DRIUSSI ENRIQUE	87,00
DROVETTA ALDO	(2,70)
DROVETTA MABEL	1,20
DUDIUK PEDRO	(72,00)
ESPINOZA JESUS	(34,50)
ESTRAGO FMELDMAN OSVALDO	(529,00)
FACTOR ADOLFO	15,60
FARFAN HUGO	595,20
FASSI JUAN CARLOS	(124,00)
FASSONE MIGUEL	(2,00)
FASSONE MIGUEL A.	(3,50)
FASSONE MIGUEL A.	(4,50)
FELDMANN OSVALDO A.	60,00
FENDRIX SILVIA	(68,00)
FERNANDEZ ALBERTO M.	430,00
FERNANDEZ INES	16,00
FERRARI JORGE ROBERTO	(30,00)
FERRARI JORGE ROBERTO	300,00
FERRETTI JOSE	600,00
FESTA JOSE	(429,80)
FILADORO TOMAS	180,00
FRANZA JOSE LUIS	(13,00)
FRATTI RICARDO	57,60
FULCO CARLOS A.	(38,00)
GALLEGO LAURA MONICA	(1,11)
GALLO SILVIO	11,00
GAMUNDI CARLOS	92,00
GARAY CARLOS	17,88
GARCIA ALBERTO	292,00
GARCIA ANA	4,00
GARCIA CAPANINI	124,00
GARCIA CARLOS	1,95
GARCIA ENRIQUE	14,00
GARCIA RICARDO	532,00
GARCIA RODOLFO	324,85
GARCIA RODOLFO F.	94,20
GARCIA SEBASTIAN	96,00
GARRIDO DE TULIC LUCRECIA	21,80
GENTILI ALBERTO	664,00
GIOSUE ADRIANA	(502,00)
GIRAUD MIGUEL	18,40
GOIZUETA GRACIELA	(562,00)

CONSEJO FEDERAL DE INVERSIONES

DETALLE ANALITICO DE CUENTA

DEUDORES POR COMISIONES A RENDIR

GOLDENHORN EDUARDO	163,50
GONZALEZ ALFREDO	(25,00)
GONZALEZ CARLOS	78,00
GONZALEZ DIONISIO	20,20
GOROSITO RUBEN	649,47
GOTTFRIED FEDERICO	6,00
GOTTFRIED FEDERICO	(10,00)
GOYA JUAN FRANCISCO	264,00
GOYA JUAN FRANCISCO	(86,00)
GUADAGNA GUILLERMO	(22,00)
GUERRERO NICOLAS	595,20
HELU CARLOS	94,04
HELU HECTOR	12,00
HERRAN CARLOS	55,00
HERRAN CARLOS	120,00
HERRAN CARLOS	(80,00)
HERRERA LUIS A.	(445,00)
HUANCA JULIO	211,50
HUANCA JULIO	549,90
IGLESIAS MARIA VELLILA DE	588,18
JARA SILVIA C.	(1,00)
JUAREZ TERESA	(6,00)
JULIA JOSE	69,00
JULIA JOSE	3,74
JURADO JOSEFINA	300,00
JURADO MARRON HILARIO	395,45
KANTIS HUGO	96,00
KESSLER CARLOS	140,06
KIMSA JORGE	15,00
KLEINE HERING HEINRICH	192,00
KRANSNY LILIANA	(8,00)
LAFOURCADE MARFETAN RAUL	96,00
LAISECA MANUEL	120,00
LANGBEHN WOLFGANG	548,00
LANUSSE FEDERICO	(201,10)
LANUSSE GUILLERMO	(19,00)
LESCANO ANGEL	680,00
LESCANO CARLOS	(3,50)
LESCANO MARIO	10,00
LESCANO MARIO	12,60
LESCANO MARIO	12,40
LESCANO MARIO	21,00

CONSEJO FEDERAL DE INVERSIONES

DETALLE ANALITICO DE CUENTA

DEUDORES POR COMISIONES A RENDIR

LESCANO MARIO	9,70
LESCANO MARIO	19,40
LESIK VICTOR HUGO	(34,40)
LO CICERO JULIO	(3,50)
LOPEZ GUILLERMO	798,00
LOPEZ JOSE	6,68
LOPEZ JOSE	666,00
LOPEZ JOSE	666,00
LOPEZ JOSE	457,00
LOPEZ NARDO	2,85
LOPEZ NARDO	(65,80)
LOPEZ NARDO	69,00
LOPEZ NARDO G.	20,00
LUPIANO LEONARDO	3,52
LUQUE GUILLERMO	(3,50)
LUSQUINOS LUIS	(19,20)
MACIAS DE RUEDA NORMA	12,00
MALAN JOSE	40,00
MALAN JOSE	(35,00)
MALBRAN TRISTAN	120,00
MALBRAN TRISTAN	(80,00)
MALBRAN TRISTAN	59,00
MAMY JORGE	17,88
MANCINELLI JORGE GABRIEL	(159,00)
MANFREDI RUBEN	25,50
MANFREDI RUBEN	18,00
MANFREDI RUBEN	(0,05)
MANIG JORGE	5,80
MARANGONI GABRIEL	(427,00)
MARANGONI GABRIEL	(30,00)
MARANGONI GABRIEL	270,00
MARANGONI GABRIEL	528,00
MARANGONI GABRIEL	60,00
MARANGONI GABRIEL	210,00
MARCONE HUGO	19,00
MARCONE HUGO	636,00
MARGIOTTA HUGO	160,00
MARMISOLE DOMINGO	481,87
MARTIN CARLOS	4,00
MARTINEZ ERNESTO	22,00
MASIE ANA MIRIAN	409,00
MAURINO GUSTAVO	(17,16)

CONSEJO FEDERAL DE INVERSIONES

DETALLE ANALITICO DE CUENTA

DEUDORES POR COMISIONES A RENDIR

MAZAN JOSE MIGUEL	160,85
MEDINA FROILAN	302,40
MEDINA MAILHO RICARDO	(6,50)
MENEGUZZI EDUARDO	(2,00)
MENU HUGO A.	92,40
MENU HUGO A.	91,40
MENU HUGO A.	24,00
MIGUEL VICTOR	(376,00)
MILDENIBERGER MARIO	152,07
MILESI ANTONIO	32,00
MINGO DE BEBILACQUA G.	(12,00)
MINOTTI PRISCILIA	(6,40)
MONSALVO JULIO	8,09
MORENO ARTURO	(204,40)
MORENO ARTURO	219,30
MULLER MARIO	(7,00)
MUNOZ GALLEGO PABLO	(32,00)
MURUT ALDO	(40,00)
NAVARRETE CECILIA	(105,00)
NOE ALBERTO	9,99
NOSA LINDA I.	(594,00)
OCAMPO MARIA E.	(6,00)
OJEDA EDUARDO	237,70
OJEDA RICARDO A.	5.003,50
OLMEDO RICARDO	(988,00)
OLMEDO RICARDO	55,50
ORTIZ ANGEL	7,40
OTANO MIRTA	(11,52)
OTTONELLO RUBEN	11,50
PAGANI PEDRO	40,00
PAGLIETINI LILIANA	134,50
PALACIOS RODOLFO	51,30
PALOMINO HECTOR	(20,00)
PAOLI CARLOS	6,00
PASSERO EDUARDO	96,00
PELLIZARI CECILIA	(1,60)
PEREYRA ALEJANDRA	141,66
PEREYRA CONSTANCIO	(45,65)
PEREZ RAQUEL	(9,00)
PEROTTI OMAR	(8,90)
PERRONE NESTOR	(428,00)
PIEDRABUENA CARLOS	(16,62)

CONSEJO FEDERAL DE INVERSIONES

DETALLE ANALITICO DE CUENTA

DEUDORES POR COMISIONES A RENDIR

PIETRA ELIDA	28,80
PILLER DE MASSONI GENOVESA	101,20
PINTOS MARIA T.	(179,80)
PIZONI JORGE L.	97,90
POGGIESE HECTOR	692,00
POLLINI ARMANDO	7,00
POLLINI ARMANDO	(11,34)
PRELOOKER MOISES	30,00
PROVIDENTE SUSANA	21,00
PUCHETA ROBERTO	(76,00)
PUPPI NORA	67,80
QUINTANA HUMBERTO	(44,50)
RAPP CARLOS	(6,50)
REBAGLIATI HORACIO	(1,50)
REBAGLIATTI HORACIO	200,00
REDONDER HUGO	(3,50)
REYNALS OLAGUER GUILLERMO	1.088,00
RIOS ESTEBAN	(3,50)
RIOS MARTA	66,39
RIOS MARTA	13,22
RIOS MARTA	(72,42)
RIVERA LUIS	30,00
ROA RUBEN DARIO	89,00
ROBLE IRMA DEL V.	680,00
RODRIGUEZ DANIEL	(5,00)
RODRIGUEZ EDITH	(3,50)
RODRIGUEZ GONI HERNAN	20,44
RODRIGUEZ HECTOR	242,90
RODRIGUEZ OSCAR	(13,64)
RODRIGUEZ OSCAR	(3,10)
ROJAS CARLOS	4,40
ROLDAN ANTONIO	436,00
ROMANO LUIS	(25,00)
ROUVIER SILVIA MARISA	644,00
ROUVIER SILVIA MARISA	942,00
ROZA DE HENSELER	340,00
RUFFA JORGE	(60,00)
RUPNIK ALEJANDRO	692,00
RUPNIK ALEJANDRO	692,00
SALEJCHER ANA LEONOR	(3,50)
SALERNO HORACIO	217,00
SALINAS GLADYS	836,40

CONSEJO FEDERAL DE INVERSIONES

DETALLE ANALITICO DE CUENTA

DEUDORES POR COMISIONES A RENDIR

SALINO CECILIA	512,00
SALINO CECILIA T.	(577,00)
SALOMON DE ROZO	7,00
SALOMONI ENRIQUE	(0,80)
SALVA OSCAR	55,00
SANCHEZ ESTHER	(6,50)
SANCHEZ GERMAN	20,00
SANCHEZ PABLO	587,00
SANGUEDOLCE RUBEN	47,27
SANHUEZA JUAN	(29,00)
SANTANDER ORLANDO	14,00
SARANDON RAMIRO	(38,00)
SCHECHTMANN ALEJANDRO	608,00
SCHENFELD JUAN M.	720,00
SCHULMAN NORA	125,00
SCHULZ CARLOS	303,00
SEJAS LIDIA	(36,00)
SEMINO ALDO	240,00
SEMINO ALDO	(300,00)
SILISQUE SEBASTIAN	16,00
SIMON ALBERTO	1.002,00
SIMON ALBERTO	722,00
SISELES OSVALDO	(188,00)
SOBEL NORMA	6,80
SOSA ALBERTO	217,00
SOSA DE RIVERA ISABEL	30,00
SOSA MIGUEL A.	257,00
SOTORRES ELSA	31,90
SOTORRES ELSA	177,60
SOTORRES ELSA	35,00
SOTORRES ELSA	133,35
SOTORRES ELSA	(27,15)
STIEG ELSA	2,25
SUAREZ JUAN	(3,50)
SUAREZ JUAN CARLOS	(3,00)
SUBELZA GUSTAVO	140,00
SZWARCBERZ FRIDA	(77,90)
TEJERINA ERNESTO	(8,00)
TITO GUSTAVO	90,00
TITO GUSTAVO	50,50
TITO GUSTAVO	(105,00)
TORRE JORGE	46,60

CONSEJO FEDERAL DE INVERSIONES

DETALLE ANALITICO DE CUENTA

DEUDORES POR COMISIONES A RENDIR

TORRE JORGE	114,44
TORRES BRIZUELA OTILIA	(240,00)
TRAPE ALEJANDRO	216,00
TRASSI FABIO	(50,00)
TREFFNER VICTOR	(1,00)
TULLIO JORGE	732,75
TULLIO JORGE	675,29
URQUIA NESTOR	595,00
VACCA ROBERTO	(50,00)
VALDES OSVALDO	(92,40)
VALLEJO MARTA SUSANA	41,50
VALLEJOS RIPOLL CARLOS M.	634,00
VALLEJOS RIPOLL, CARLOS	634,00
VARDE OSCAR	120,00
VAZQUEZ CARLOS	(346,00)
VECCHIET HUGO	50,93
VEGA PEDRO	(10,00)
VENERE OSCAR	(120,00)
VILLAFANE JOSE	51,00
VILLANUEVA ERNESTO	223,00
VILLEGAS ALVARO TOMAS	(9,00)
VIVONA EDITH	752,00
WECERRA CARLOS	(6,00)
WINOGRAD MARIANO	23,59
WINOGRAD MARIANO	(0,48)
ZABALEGUI OLGA	(29,00)
ZAMUDIO JUAN C.	992,00
ZAPATA CARLOS	7,74
ZILBERZTEIN ALFREDO	60,00
ZIVANO GRACIELA	(38,00)
ZUNILDA LOPEZ	(316,00)
TOTAL	44.174,26

DETALLE ANALITICO DE CUENTA

DEUDORES POR ANTICIPOS A RENDIR

CONVENIO CFI-PCIA. DE SAN JUAN (EXP. 637)	0,39
CONVENIO CFI-PCIA. DE SAN JUAN (EXP. 1410)	4,66
PROVINCIA DE CHACO-CONVENIO SUMERIDIONAL	8,95
PROVINCIA DE CHACO - PETRI JOSE MARIA	600,00
ANA RIBARICH Y OTRO - REMODELACION EDIFICIO	50.000,00
TOTAL	<u>50.614,00</u>

CONSEJO FEDERAL DE INVERSIONES

DETALLE ANALITICO DE CUENTA

DEUDORES POR APORTES ART. 15 C. O.

CREDITO CORRIENTE

1 DOC. DE U\$S 590,689,20 (\$1.-C/U\$S)	590.689,20
NOVIEMBRE Y DICIEMBRE DE 1992	303.638,16
EJERCICIO 1993	2.018.013,31
EJERCICIO 1994	2.768.724,78
EJERCICIO 1995	2.682.178,31
TOTAL CORRIENTE	<u>8.363.243,76</u>

CREDITO NO CORRIENTE

7 DOC. DE U\$S 590,689,20 (\$1.-C/U\$S)	4.134.824,40
---	--------------

TOTAL

12.498.068,16

RESUMEN TOTAL DE LA DEUDA DE LA M. C. BUENOS AIRES AL 31/12/95

MUNICIPALIDAD DE LA CIUDAD DE BUENOS AIRES

POR APORTES AR. 15 CARTA ORGANICA

DEUDA CONSOLIDADA AL 31/10/92

8 DOC.VTO.25/02 DE 1996 AL 2003 .

DE U\$S 590.689,20 (\$1.- C/U\$S)

SALDO DEUDA 31/10/92	\$ 2.540.543,28	
INTERESES A PERCIBIR	\$ 2.184.970,32	4.725.513,60
NOVIEMBRE Y DICIEMBRE DE 1992		303.638,16
EJERCICIO 1993		2.018.013,31
EJERCICIO 1994		2.768.724,78
EJERCICIO 1995		2.682.178,31
		<u>12.498.068,16</u>

INTERESES A DEVENGAR DEUDA DE LA M.C.B.A.

OTRAS DEUDAS CORRIENTES

INTERESES A DEVENGAR DEUDA M.C.B.A	273.121,29
------------------------------------	------------

OTRAS DEUDAS NO CORRIENTES

INTERESES A DEVENGAR DEUDA M.C.B.A	1.911.849,03
------------------------------------	--------------

TOTAL

2.184.970,32

DETALLE ANALITICO DE CUENTA

DEUDORES AGENTE DE BOLSA

C. MARIANA	234,00
G. CUCCHIARA	2.039,19
S. CORSIGLIA	253,54
TOTAL	<u>2.526,73</u>

DETALLE ANALITICO DE CUENTA

DEUDORES EN GESTION JUDICIAL

Causa N° A - 351 del Juzgado en lo Criminal y
Correccional N° 1 de la Capital Federal
U\$S 42.771,19 x \$ 5,580
Marta Sandez Faltanate de Caja
Previsión por Incobrables

23.866,33

552,51

(24.418,84)— 0 —

CONSEJO FEDERAL DE INVERSIONES

DETALLE ANALITICO DE CUENTAS

PROVEEDORES

A.B.COMUNICACIONES	(2.187,00)
AEROLINEAS ARGENTINAS	(3.712,26)
AEROLINEAS ARGENTINAS	(380,00)
AQUALINE S.A.	(1.254,67)
ASCENSORES OTIS SAICIF	(42,00)
ASIST. MEDICA SOCIAL ARG.	(1.934,70)
ASIST. MEDICA SOCIAL ARG.	(1.363,46)
AUSTRAL LINEAS AEREAS	(84,00)
BOSTON COMPANIA ARG. DE S.	(9.582,42)
BOSTON COMPANIA ARG. DE S.	(147,00)
C.H. SERVICIOS	(362,00)
COMP. DE MAQ. Y EQUIP.	(3.000,00)
COMUNIC.CELULAR MOVIL	(1.043,64)
CONVENOR S.A.	(1.971,00)
DESALVO HNOS. SACIFIA	(92,10)
DIGITAL COMMUNICATION SERV.	(137,75)
EDESUR S.A.	(12.482,14)
EMPRESA FUMIGADORA ITALO	(520,00)
ENCOTEL	(1.527,30)
ENCOTEL	(308,90)
ERREPAR S.A.	(166,00)
FIDE	(210,00)
FONDO COOPERADOR S.A.I.C.	(126,50)
FONTANA Y ASOCIADOS	(18.912,30)
GAS DEL ESTADO	(230,17)
HECTOR HORACIO ALONSO	(1.443,80)
KOL - RAM	(1.270,00)
LINEAS AEREAS PRIVADAS ARG.	(1.514,00)
LINEAS AEREAS PRIVADAS ARG.	(818,00)
MARCOS BALMACEDA	(1.608,34)
MOVISTAR S.A.	(585,23)
PARANA S.A. DE SEGUROS	(409,00)
PARANA S.A. DE SEGUROS	472,00
RADIO LLAMADA S.A.C.I.	(407,78)
S.A.I.P.A.	(300,00)
S.A.ORG. COORD. ARGENTINA	(722,24)
SARDANONS RICARDO J.J.	(340,00)
SERVI TEC	(95,00)
SIEMENS S.A.	(827,64)
SIEMENS S.A.	(325,96)
SIEMENS S.A.	(325,96)
STURTZ LUIS ALBERTO	(3.200,00)
TALLER 4	(155,33)
ZARAGOCI JOSE M.	(2.075,00)
TOTAL	(77.728,59)

CONSEJO FEDERAL DE INVERSIONES

DETALLE ANALITICO DE CUENTA

LOCADORES DE OBRAS

ARGENTIERI LUIS MARIA	(3.127,00)
BONA SELMA ELVIRA	(800,00)
BONA SELMA ELVIRA	(752,00)
BRAIDOT NESTOR PEDRO	(11.547,00)
CAMPANA ARTURO	(1.137,00)
CASAMIQUELA RODOLFO M.	(600,00)
CEPPI RUBEN HECTOR	(450,00)
COHEN EDGARDO ABEL	(10.800,00)
CORDARA MONICA ALICIA	(1.620,00)
DEBANS MARIA EUGENIA	(951,00)
DIAZ JOSE LUIS	(282,60)
DOMINGUEZ NESTOR ALFREDO	(4.710,00)
DURAN MARTA AIDSE	(1.300,00)
ECHART DE BIANCHI MARIA D.	(8.083,00)
ESNOZ OSCAR JULIAN	(1.943,00)
GARCIA MIGUEL ANGEL	(1.100,00)
GARCIA MIGUEL ANGEL	(1.100,00)
GIACOMI OLGA ALICIA	(8.626,00)
IBARTGUENGOITIA ANA MARIA	(1.471,00)
IBARTGUENGOITIA ANA MARIA	(1.289,00)
KATZ ERNESTO	(2.080,00)
KLEINE HERING HENRICH M.	(1.282,00)
LARRECHEA MARIA DEL CARMEN	(1.440,00)
MALDONADO WALTER H.	(643,00)
MARANGONI GABRIEL ALEJANDRO	(8.236,00)
MASSARA NESTOR GERARDO	(951,00)
MONTEGRO OSCAR RAMON	(779,00)
MONTEGRO OSCAR RAMON	(778,00)
MORENO MARIA SILVINA	(500,00)
MORENO MARIA SILVINA	(500,00)
MORI HECTOR ANTONIO	(1.237,00)
MORI HECTOR ANTONIO	(1.237,00)
MORI HECTOR ANTONIO	(1.237,00)
OJEDA GERMAN HERIBERTO	(3.166,00)
OJEDA RICARDO ALBERTO	(2.045,00)
ORTIZ JORGE HUGO	(870,00)
ORTIZ JORGE HUGO	(870,00)
ORTIZ JORGE HUGO	(870,00)
ORTIZ JORGE HUGO	(870,00)
ORTIZ JORGE HUGO	(870,00)
ORTIZ JORGE HUGO	(870,00)
PERROTTO GRAZIELA HEBE	(4.000,00)
PORTA FERNANDO ENRIQUE	(6.240,00)
REYNALS OLAGUER GUILLERMO	(1.192,00)
RODRIGUEZ ANIBAL RICARDO	(850,00)
SANCHEZ AUGUSTO LUIS	(3.845,00)
SCHECHTMANN ALEJANDRO	(925,00)
SCHVARSTEIN LEONARDO J.	(1.635,00)

CONSEJO FEDERAL DE INVERSIONES

DETALLE ANALITICO DE CUENTA

LOCADORES DE OBRAS

TULLIO MARIA TERESA	(840,00)
VAZQUEZ JORGE	(712,00)
VILLAFANE JOSE NICOLAS	(925,00)
TOTAL	<u>(114.183,60)</u>

CONSEJO FEDERAL DE INVERSIONES

DETALLE ANALITICO DE CUENTA

ACREEDORES VARIOS

ARAOZ DE DIEZ BARRANTES M.	(2.108,00)
ARAOZ LUIS RODOLFO	(2.812,00)
ARISTON	(2.147,00)
ARROYO TOMAS ALBERTO	(1.736,00)
ATENCIO SILVIO	(700,00)
BANEGAS MARTA R.	(643,00)
BARLETTA FRANCISCO	(370,00)
BARRIO JORGE C.- RET. VOL.	(51.983,54)
BEVILACQUA ALBERTO	(650,00)
BOLLA MARIA C.	(1.090,00)
BOTTEON CLAUDIA	(3.082,00)
BRIGNONE JORGE LUIS- RET. VOL.	(35.108,45)
BURGART ANA GRACIELA	(725,00)
CACIVIO ROSSANA	(1.375,00)
CACIVIO ROSSANA	(275,00)
CALCAGNO EDUARDO L.-RET. VOL.	(38.472,46)
CARIAGA FRANCISCO J.- RET. VOL.	(21.584,50)
CASTELLI DE TARCHINI LEDD	(693,00)
CASTELLUCCI JORGE H.- RET. VOL.	(20.070,04)
CASTRO DANIEL	(1.192,00)
CERDAN IGGNACIO ALEJANDRO	(2.812,00)
COLABELLO CARLOS ALBERTO	(1.597,00)
COLOMBO MARIA LUCILA	(5.512,00)
COMPAQ LATIN AMERICA CORPORATION	(123.119,92)
CONV. CFI- PCIA. MISIONES	(40.000,00)
CONV.CFI - ENTRE RIOS	(8.960,00)
CONV.CFI- MENDOZA	(24.000,00)
CONV.CFI- MENDOZA	(24.000,00)
CONV.CFI- TIERRA DEL FUEGO	(900,00)
CONVENIO CFI- INTA	(1.035,00)
CORIA MONICA	(1.654,00)
CORVALAN DORA ZELMIRA	(1.375,00)
CORVALAN DORA ZELMIRA	(275,00)
CUNSELMO ROQUE ALBERTO	(1.912,00)
DEVALIS JORGE O.-RET. VOL.	(24.291,84)
DEVALIS JORGE OSVALDO	(1.427,83)
FANDOS ROBERTO- RET. VOL.	(11.791,50)
FEENEY EDUARDO- RET. VOL.	(18.182,83)
FIGUEROA MARIA TERESA	(500,00)
FIGUEROA MARIA TERESA	(500,00)
GALINSKY LEONARDO G.- RET. VOL.	(22.713,51)
GONZALEZ VIERA E.- RET. VOL.	(18.914,00)
GREGORI ERNESTO	(870,00)
GREGORI ERNESTO	(300,00)
HERDENER GRISELDA V.	(1.090,00)
HEWLETT PACKARD ARGENTINA S.A.	(32.030,00)
IGLESIAS DE HORTELOUR ORO Z.	(2.147,00)

CONSEJO FEDERAL DE INVERSIONES

DETALLE ANALITICO DE CUENTA

ACREEDORES VARIOS

ILLUMINATI MARIA MARCELA	(275,00)
JARDEL SILVIA LAURA	(1.462,00)
LESCANO MARIO PAULO	(643,00)
LOPEZ LORENZO RAFAEL	(1.920,00)
LOPEZ VAZQUES GABRIEL	(2.452,00)
LUKSZAN ALBERTO JUAN- RET. VOL.	(37.260,21)
MACON JORGE	(1.732,00)
MAMANI NAPOLEON	(1.732,00)
MARANON JULIO RAMON	(889,00)
MARINELLI LUIS C.- RET. VOL.	(46.480,77)
MARTIN DANIEL FERNANDO	(3.892,00)
MEDAWAR ALDO A.	(300,00)
MENUGUZZI JOSE E.	(1.867,00)
MERLINI RAMIRO	(200,00)
MIRANDA LETICIA INES	(730,00)
MOLINA CARLOS M.-RET. VOL.	(38.586,23)
MORENO EDUARDO RUBEN	(300,00)
NICOLINI HECTOR	(3.370,31)
OLMEDO RICARDO ALBERTO	(1.105,00)
PAREDES ABDON E.	(1.100,00)
PASTERIS ELIZABETH CARMEN	(1.462,00)
PATROUILLEAU RUBEN D.- RET. VOL.	(37.802,05)
PATROUILLEAU RUBEN DARIO	(2.484,89)
PERALTA PATRICIA ISABEL	(691,00)
POVEDA HUGO R.	(2.272,00)
QUISPE ESTELA M.	(500,00)
RECALDE HECTOR PEDRO	(1.462,00)
RODRIGUEZ BLANCA- RET. VOL.	(38.470,82)
RODRIGUEZ SILVIA BEATRIZ	(800,00)
SALVA OSCAR	(650,00)
SPADAFORA JUAN CARLOS	(1.297,12)
SUAREZ VICTOR R.	(643,00)
TEJERINA ALANIZ ERNESTO J.	(2.092,00)
TEVEZ EDGARDO ADRIAN	(813,00)
TISEYRA SANDRA ELISABET	(948,00)
TRANSFERENCIA AL F.F.I. DIC/95	(79.042,22)
TRAPE ALEJANDRO	(3.217,00)
TROMBOTTO FEDERICO A.	(960,00)
URIA AMELIA R.-RET. VOL.	(26.461,37)
VIDELA ALEJANDRO MIGUEL	(300,00)
VILLAMAYOR DE ARAOZ P.	(2.108,00)
VILLEGAS ANGEL ALBERTO	(1.100,00)
ZAFFAR JOSE LUIS	(1.375,00)
ZAFFAR JOSE LUIS	(275,00)
TOTAL	(912.250,41)

CONSEJO FEDERAL DE INVERSIONES

DETALLE ANALITICO DE CUENTA

DEPOSITOS EN GARANTIA

AGUAS TRAJUL S.A.	166,79
ALCATEL BUSINESS SISTEMAS	3.000,00
ALFANO EMILIO	984,00
ANALISTAS EMPRESARIOS S.R.L.	2.845,80
ASCENSORES OTIS S.A.I.C.I.F.	87,08
BORDA MIGUEL ANGEL	159,00
BUFANO S.A.	222,80
CASSA TESTA ASCENSORES S.A.	105,00
COMPAG LATIN AMERICA	3.530,00
COSMA CESAR AUGUSTO	657,00
DATA MEMORY S.A.	4.069,56
DATA MEMY S.A.	543,00
DAVIDSON S.A.	33,28
DAVIDSON S.A.	332,80
DEXON S.R.L.	381,31
DIPROMET S.R.L.	315,90
DISTRIBUIDORA RUCLA	175,00
EMPRESA FUMIGADORA ITALO ARGENTINA	62,40
EMPRESA FUMIGADORA ITALO ARGENTINA	624,00
EPSON ARGENTINA	700,00
FANJULL MARCELO	10.756,80
GENTILE NORBERTO GASPAR	6.107,50
HEWLETT PACKARD ARGENTINA S.A.	5.174,00
HEWLETT PACKERD ARGENTINA	600,00
HEWLETT PACKERD ARGENTINA	2.500,00
ING. PEDRO MONSERRAT S.A.	439,70
INSTITUTO ITALO ARGENTINO	2.100,00
KIT OFFICE SERVICE S.A.	8.439,20
L.K. INSTALACIONES SAIC YF	524,97
LIQUID CARBONIC ARGENTINA S.A.	1.785,60
OLIMPIA SERVICE	0,08
OLIMPIA SERVICE	865,00
OLIVETTI ARGENTINA	6.000,00
OMEGA	170,00
OMEGA COOPERATIVA DE SEGUROS	133,00
PAPELERA ALSINA S.A.	87,00
PAPELERA SANTA CRUZ S.A.	83,00
PARADA HORACIO	1.965,60
S.A.O.C.A.	592,00
S.A.ORGANIZACION CORD.ARG.	1.700,00
SARDANONS RICARDO	457,00
SIEMENS S.A.	3.500,00
SIEMENS S.A.	3.700,00
SIERRA VALERIA	30,00
SKICAB S.A.	350,00
SPARTAN S.A. MATEMESZ (CFI)	1.000,00

CONSEJO FEDERAL DE INVERSIONES

DETALLE ANALITICO DE CUENTA

DEPOSITOS EN GARANTIA

STURTZ LUIS	326,00
STURTZ LUIS ALBERTO	3.260,00
TALLER METALURGICO CAMPI S.R.L.	3.460,00
TEAMBRIL S.R.L.	2.400,00
TEAMBRIL S.R.L.	22.320,00
TRANSPORTE ADREANI	524,00
TREXCO SISTEMAS Y SERVICIOS S.R.L.	400,00
VANGUARDIA S.A.	1.282,00
VILLALONGA FORLONG S.A.	365,00
TOTAL	<u>112.392,17</u>

CONSEJO FEDERAL DE INVERSIONES

DETALLE ANALITICO DE CUENTA

RESIDUOS PASIVOS

1995

CODIGO ESPECIFICO	APELLIDO Y NOMBRE	PCIA.	EXPTE. LEG,	IMPUTACION Y AREA	MONTO DEL CONTRATO	ACT.DEV. AL 31-12-95	TOTAL
9918/90/1	CONV.CFI-PCIA. RIO NEGRO	16	1073	778-036	2.223,54	44.606,88	46.830,42
8066/93/4	FERREYRA CARLOS R.	06	1453	479-036	3.216,00	0,00	3.216,00
8329/93/0	CONV.CFI-PCIA MISIONES	14	2317	778-014	13.914,00	0,00	13.914,00
5468/94/9	C.H. SERVICIOS	25	L.162	699-010	1.448,00	0,00	1.448,00
8603/94/4	BELVEDERE MARCELO R.	27	2643	778-036	4.096,00	0,00	4.096,00
8668/94/0	CONV.CFI-PCIA.CORRIENTES	05	2813	778-036	17.000,00	0,00	17.000,00
8763/94/4	CONV.CFI-PCIA.SAN LUIS	19	2770	778-030	26.550,00	0,00	26.550,00
8770/94/1	CONV.CFI-UOP LA PAMPA	12	2816	778-026	9.804,00	0,00	9.804,00
8795/94/6	CONV. CFI CORRIENTES	05	2814	778-030	10.130,00	0,00	10.130,00
8879/94/1	HERNANDEZ PEDRO A.	17	1067	479-014	1.127,00	0,00	1.127,00
8979/94/5	ACTA CFI-T.DEL FUEGO ANTA	23	2891	778-036	60.274,00	0,00	60.274,00
8981/94/3	CONV.CFI-PCIA.JUJUY	10	2222	778-036	19.555,90	0,00	19.555,90
9022/94/0	CONV.MISIONES CFI	14	2908	778-036	22.336,00	0,00	22.336,00
9027/94/0	GARCIA JORGE D.	15	2629	479-014	16.652,00	0,00	16.652,00
9028/94/1	VERMEULEN JULIAN D.	15	2899	479-036	9.120,00	0,00	9.120,00
9032/94/3	CONV.C.F.I.- CATAMARCA	03	2827	778-036	3.590,00	0,00	3.590,00
9044/94/0	CONV.BILATERAL CFI- STA.FE	21	2290	778-036	19.000,00	0,00	19.000,00
9045/94/1	UOP CORDOBA	04	2868	778-036	12.210,00	0,00	12.210,00
9056/94/6	HANSEN JOSE M.	10	2714	479-036	461,00	0,00	461,00
5027/95/1	TASE S.A.	25	L.060	559-010	1.638,00	0,00	1.638,00
5252/95/8	GENTILE NORBERTO G.	25	L.087	699-014	3.600,00	0,00	3.600,00
5324/95/7	SIEMENS S.A.	25	L.034	569-004	635,76	0,00	635,76
5360/95/0	OMNICOP S.A.	25	L.025	569-036	190,00	0,00	190,00
5376/95/4	ENRIQUE TITAKIS	25	L.080	567-030	5.376,00	0,00	5.376,00
5409/95/4	AQUALINE S.A.	25	L.237	559-010	1.776,40	0,00	1.776,40
5493/95/8	ASCENSORES OTIS SACIF	25	L.042	699-014	725,70	0,00	725,70
5517/95/7	FONTANA Y ASOCIADOS	25	L.144	699-014	28.368,48	0,00	28.368,48
5520/95/7	BOSTON CAMPANIA ARG.DE SEG.	25	L.113	578-014	1.376,00	0,00	1.376,00
5524/95/4	EMPRETEC S.A.	25	L.122	569-014	190,00	0,00	190,00
5527/95/0	BORDA MIGUEL ANGEL	25	L.130	068-014	15.900,00	0,00	15.900,00
5531/95/1	SPADAFORA JUAN CARLOS	25	L.158	068-014	1.945,68	0,00	1.945,68
9059/95/1	A.F.I.N.	06	2926	479-036	13.665,00	0,00	13.665,00
9094/95/3	CONV.CFI- PCIA.LA RIOJA	11	2920	778-036	50.000,00	0,00	50.000,00
9096/95/7	DUDIUK PEDRO	29	2938	479-030	10.782,00	0,00	10.782,00
9101/95/7	ALVAREZ CLAUDIA G.	24	2939	479-036	3.870,00	0,00	3.870,00
9102/95/9	BASILE MIRTA N.	24	2939	479-036	2.900,00	0,00	2.900,00
9105/95/4	MIRANDA JUAN D.	04	2040	479-036	3.991,00	0,00	3.991,00
9106/95/6	MARTINEZ GUILLERMO	10	2203	778-036	1.500,00	0,00	1.500,00
9107/95/8	PERALTA JUAN A.	10	2203	778-036	900,00	0,00	900,00
9108/95/0	GUITIERREZ ANGEL E.	10	2203	778-036	370,00	0,00	370,00
9109/95/1	DE LA VIA MARCELA C.	10	2203	778-036	900,00	0,00	900,00
9110/95/8	URO MARIA E.	10	2203	778-036	700,00	0,00	700,00
9111/95/0	DIAZ RUBEN A.	10	2203	778-036	650,00	0,00	650,00
9112/95/1	CLAVO JUVENTA EVA	10	2203	778-036	450,00	0,00	450,00
9113/95/3	GUTIERREZ ORLANDO G.	10	2203	778-036	650,00	0,00	650,00
9114/95/5	LEDESMA MARIA I.	10	2203	778-036	1.500,00	0,00	1.500,00
9131/95/5	UMANSKY JOSE O.	25	2944	479-010	50.000,00	0,00	50.000,00
9132/95/7	BAUZA DE PINA DOLLY C.	13	2427	479-036	970,00	0,00	970,00
9135/95/2	LIZARRAGA RAUL F.	17	2835	479-036	1.105,00	0,00	1.105,00
9136/95/4	BOERO CARLOS ALFREDO A.	14	2930	479-036	6.330,00	0,00	6.330,00
9156/95/0	CONV. C.F.I. SANTA FE	21	2271	778-036	65.800,00	0,00	65.800,00
9161/95/3	ACTA ACUERDO ENTRE RIOS	08	2932	778-036	4.992,00	0,00	4.992,00
9166/95/2	U.O.P. BUENOS AIRES	02	2955	778-036	2.000,00	0,00	2.000,00
9168/95/6	CONV. C.F.I. CATAMARCA	03	2827	778-036	9.762,00	0,00	9.762,00
9170/95/4	ORTEGA JUAN C.	25	2961	479-014	12.269,00	0,00	12.269,00
9172/95/8	RIBARICH ANA G.	25	2948	479-014	6.500,00	0,00	6.500,00

CONSEJO FEDERAL DE INVERSIONES

DETALLE ANALITICO DE CUENTA

RESIDUOS PASIVOS

1995

CODIGO ESPECIFICO	APELLIDO Y NOMBRE	PCIA.	EXPTE. LEG.	IMPUTACION Y AREA	MONTO DEL CONTRATO	ACT.DEV. AL 31-12-95	TOTAL
9184/95/4	CARETTA HECTOR C.	17	2964	479-030	4.770,00	0,00	4.770,00
9193/95/5	BRUNELLA ALEJANDRO E.	24	2861	778-036	26.500,00	0,00	26.500,00
9194/95/7	LOPEZ GUILLERMO A.	24	2861	778-036	26.000,00	0,00	26.000,00
9195/95/9	RICCI MARIO A.	24	2861	778-036	24.500,00	0,00	24.500,00
9196/95/0	GARVICH EDUARDO S.	24	2861	778-036	23.500,00	0,00	23.500,00
9207/95/1	PERROTTO GRAZIELA HEBE	29	2958	479-036	4.000,00	0,00	4.000,00
9211/95/3	CONV. C.F.I. ENTRE RIOS	08	2861	778-036	51.300,00	0,00	51.300,00
9218/95/6	ZUBIETA ROBERTO H.	29	0001	479-030	4.320,00	0,00	4.320,00
9219/95/8	CONV. C.F.I. MENDOZA	13	2951	778-036	24.000,00	0,00	24.000,00
9227/95/7	FUNDASUR	02	2935	479-036	32.355,00	0,00	32.355,00
9229/95/0	FBCBB - CREEBBA	02	2935	479-036	26.741,00	0,00	26.741,00
9230/95/7	HASSEL GUILLERMO E.	14	2861	778-036	29.620,00	0,00	29.620,00
9231/95/9	RENDON MARIA T.	14	2861	778-036	29.440,00	0,00	29.440,00
9232/95/0	BASCONCEL CARLOS A.	14	2861	778-036	29.440,00	0,00	29.440,00
9233/95/2	CONV.C.F.I. - CORRIENTES	05	2983	778-036	20.000,00	0,00	20.000,00
9234/95/4	CONV.C.F.I. - CORRIENTES	05	2982	778-036	54.709,00	0,00	54.709,00
9235/95/6	CONV.C.F.I. - CORRIENTES	05	2984	778-036	12.000,00	0,00	12.000,00
9237/95/0	GOMEZ RODOLFO M.	07	2803	479-036	500,00	0,00	500,00
9240/95/0	CARPENTIER MARIA C.	29	2838	479-030	18.126,00	0,00	18.126,00
9244/95/7	BAGGIANI FRANCISCO	29	0001	479-030	8.100,00	0,00	8.100,00
9253/95/8	ECHEVERRIA ADRIANA I.	05	2992	479-036	3.400,00	0,00	3.400,00
9254/95/0	PABON DANIEL A.	05	2992	479-036	3.400,00	0,00	3.400,00
9256/95/3	ALESSANDRO JORGE H.	02	2767	479-036	1.105,00	0,00	1.105,00
9257/95/5	FERREYRA OSCAR A.	02	2767	479-036	461,00	0,00	461,00
9258/95/7	DE LA FUENTE DANIEL	02	2767	479-036	870,00	0,00	870,00
9259/95/9	FERNANDEZ NESTOR M.	02	2767	479-036	641,00	0,00	641,00
9260/95/5	VALLEJOS RIPOLL CARLOS M.	05	2994	479-036	1.700,00	0,00	1.700,00
9277/95/0	CERATO ADRIANA I.	04	2778	479-036	1.105,00	0,00	1.105,00
9279/95/4	GAGLIARDI EDILMA O.	19	2991	479-036	1.823,00	0,00	1.823,00
9309/95/9	DURAN VIVIANA	05	3006	479-036	6.700,00	0,00	6.700,00
9310/95/5	CONV.C.F.I. SAN JUAN	18	2751	778-036	45.000,00	0,00	45.000,00
9312/95/9	LOUTAIF JULIO C.	17	3003	479-036	2.500,00	0,00	2.500,00
9313/95/0	CELLARIO WALTER D.	05	3002	479-036	2.274,00	0,00	2.274,00
9314/95/2	REBOLLINI JUAN M.	05	3002	479-036	2.942,00	0,00	2.942,00
9315/95/4	SUAREZ JUAN C.	09	2848	479-036	13.440,00	0,00	13.440,00
9316/95/6	DONICELLI MARIO R.	04	2998	479-036	7.403,00	0,00	7.403,00
9317/95/8	OCHOA JUAN R.	02	3004	479-036	1.137,00	0,00	1.137,00
9318/95/0	CAEIRO DORA M.	02	3004	479-036	712,00	0,00	712,00
9321/95/0	GIMENEZ STELLA MARIS L.	13	2427	479-036	641,00	0,00	641,00
9323/95/3	CONV.C.F.I. - SAN LUIS	19	2861	778-036	90.000,00	0,00	90.000,00
9324/95/5	CONV.C.F.I. - CORRIENTES	05	3000	778-036	42.573,00	0,00	42.573,00
9325/95/7	CONV.C.F.I. - CORRIENTES	05	3001	778-036	19.602,00	0,00	19.602,00
9326/95/9	MEDINA IGNACIO	10	2889	479-036	600,00	0,00	600,00
9327/95/0	MANCINELLI JORGE G.	19	2999	479-036	5.000,00	0,00	5.000,00
9328/95/2	ESCOBAR EDMUNDO H.	05	3007	479-036	1.700,00	0,00	1.700,00
9336/95/1	WACHHOLTZ ROSWITHA C.	06	3013	479-036	1.250,00	0,00	1.250,00
9339/95/7	SALGUERO OSVALDO A.	23	3014	479-036	4.150,00	0,00	4.150,00
9340/95/3	GIORGIS ALBERTO O.	12	3017	479-036	3.270,00	0,00	3.270,00
9341/95/5	RATTO MARIA DEL H.	02	3004	479-036	750,00	0,00	750,00
9342/95/7	PEREZ JUAN A.	02	3004	479-036	1.137,00	0,00	1.137,00
9354/95/3	GASTAMINZA CLAUDIO G.	15	3018	479-036	1.424,00	0,00	1.424,00
9359/95/2	CACERES NARIZANO C.	09	1062	479-036	2.210,00	0,00	2.210,00
9360/95/9	ZOTES JOSE EUGENIO M.	02	3004	479-036	1.137,00	0,00	1.137,00
9363/95/4	TAUGUINAS CARLOS R.	06	3027	479-036	1.000,00	0,00	1.000,00
9364/95/6	GONZALEZ MIGUEL	13	2781	479-036	951,00	0,00	951,00
9365/95/8	BAUZA DE PINA DOLLY C.	13	2427	479-036	970,00	0,00	970,00

CONSEJO FEDERAL DE INVERSIONES

DETALLE ANALITICO DE CUENTA

RESIDUOS PASIVOS

1995

CODIGO ESPECIFICO	APELLIDO Y NOMBRE	PCIA.	EXPTE. LEG,	IMPUTACION Y AREA	MONTO DEL CONTRATO	ACT.DEV. AL 31-12-95	TOTAL
9366/95/0	SALINO CECILIA T.	19	3028	479-036	1.471,00	0,00	1.471,00
9370/95/1	OJEDA RICARDO A.	19	3026	479-036	2.045,00	0,00	2.045,00
9371/95/3	LAVEGLIA FERNANDO H.	23	1067	479-036	1.950,00	0,00	1.950,00
9372/95/5	TRAPE ALEJANDRO	13	2179	479-036	970,00	0,00	970,00
9374/95/9	FERNANDEZ SUSANA A.	13	2427	479-036	970,00	0,00	970,00
9375/95/0	BIAIN MARIA DEL C.	13		479-036	1.305,00	0,00	1.305,00
9376/95/2	SENEZ GONZALEZ O.	13	1441	479-036	560,00	0,00	560,00
9377/95/4	VILLAFANE JOSE N.	02	3032	479-036	925,00	0,00	925,00
9382/95/8	LANGBEHN WOLFGANG	20	1360	479-036	10.100,00	0,00	10.100,00
9386/95/5	ALBA ALEJANDRINA	13	2974	479-036	725,00	0,00	725,00
9387/95/7	BARROS HENRY	13	2975	479-036	1.450,00	0,00	1.450,00
9389/95/0	BARBOZA COLANTONIO J.	25	3030	479-030	7.800,00	0,00	7.800,00
9392/95/0	DE MARINIS DE VILLAFANE D.	13	2981	479-036	725,00	0,00	725,00
9393/95/2	GARCIA MIGUEL A.	12	2682	479-036	1.100,00	0,00	1.100,00
9396/95/8	DE MARIA CARLOS D.	12	2884	479-036	650,00	0,00	650,00
9397/95/0	WIERNY MARISA C.	02	3045	479-030	1.500,00	0,00	1.500,00
9399/95/3	COLABELLO CARLOS A.	13	2427	479-036	870,00	0,00	870,00
9400/95/6	LIBONATTI JOSE O.	29	3047	479-030	11.360,00	0,00	11.360,00
9404/95/3	SCHULEIN SYLVIA M.	29	2963	479-030	1.824,00	0,00	1.824,00
9406/95/7	DORIN FEDERICO	02	3045	479-030	1.500,00	0,00	1.500,00
9407/95/9	CAMPANA ARTURO	02	3004	479-036	1.137,00	0,00	1.137,00
9417/95/1	FERNANDEZ MABEL H.	25	3054	479-030	24.559,00	0,00	24.559,00
9418/95/3	BARRY MARTIN	07	3056	479-036	17.513,00	0,00	17.513,00
9419/95/5	MARTIN LUIS A.	13	3049	479-036	1.956,00	0,00	1.956,00
9421/95/3	ROJO MANUEL	12	2812	479-036	2.210,00	0,00	2.210,00
9422/95/5	CARDELLO ALBERTO T.	13	2427	479-036	3.480,00	0,00	3.480,00
9423/95/7	VIVONA EDITH M.	12	2739	479-036	2.942,00	0,00	2.942,00
9429/95/8	ALMIRON LUCIANO J.	19	2094	479-036	2.853,00	0,00	2.853,00
9431/95/6	TROMBOTTO FEDERICO A.	19	2844	778-036	960,00	0,00	960,00
9432/95/8	LOPEZ LORENZO R.	19	2844	778-036	1.920,00	0,00	1.920,00
9433/95/0	DURAN JUAN C.	14	2820	778-036	357,00	0,00	357,00
9434/95/1	ACOSTA JUAN C.	14	2820	778-036	357,00	0,00	357,00
9435/95/3	PINTOS JULIO R.	14	2820	778-036	357,00	0,00	357,00
9436/95/5	FRYZIUK EDUARDO E.	05	2825	778-036	1.300,00	0,00	1.300,00
9437/95/7	SCOFANO HIPOLITO A.	05	2825	778-036	1.300,00	0,00	1.300,00
9438/95/9	RODRIGUEZ JUAN C.	05	2825	778-036	440,00	0,00	440,00
9439/95/0	VERA ANALIA V.	05	2825	778-036	680,00	0,00	680,00
9440/95/7	MARANON JULIO R.	22	2840	778-036	620,00	0,00	620,00
9441/95/9	MORADO ADRE R.	19	2099	479-036	2.853,00	0,00	2.853,00
9442/95/0	CASTELLI DE TARCHINI L.A.	22	2240	778-036	620,00	0,00	620,00
9443/95/2	LEDESMA GLORIA M.	03	2801	778-030	750,00	0,00	750,00
9445/95/6	ARJONA DE LOPEZ A.	03	2801	778-030	750,00	0,00	750,00
9446/95/8	GUTIERREZ RIVAS R.	03	2801	778-030	580,00	0,00	580,00
9447/95/0	DEBANS MARIA E.	12	2705	479-036	951,00	0,00	951,00
9449/95/3	VILLEGAS ANGEL A.	16	2819	778-036	1.100,00	0,00	1.100,00
9450/95/0	TULA GLADIS INES	03	2801	778-036	330,00	0,00	330,00
9453/95/6	ALONSO MARTA ELENA F.	24	2830	778-036	730,00	0,00	730,00
9454/95/7	GARCIA JUAN G.	24	2830	778-036	500,00	0,00	500,00
9455/95/9	TOMAS DE VILLACORTA M.	24	2830	778-036	500,00	0,00	500,00
9456/95/0	TORRES MARTIN D.	13	2875	778-036	1.300,00	0,00	1.300,00
9457/95/2	GIMENEZ RITA ESTELA L.	03	2801	778-036	330,00	0,00	330,00
9460/95/2	PINTOS ANGELICA DORA	16	1598	479-036	960,00	0,00	960,00
9466/95/3	BOSIO MARISA NELIDA	21	1598	479-036	643,00	0,00	643,00
9468/95/7	ASCENZI ARIEL ANDRES	16	2819	778-036	750,00	0,00	750,00
9469/95/9	CASTRO GALLO ADRIANA	24	3063	479-036	1.210,00	0,00	1.210,00
9470/95/5	COLA ALDO ARIEL	23	2829	778-036	1.350,00	0,00	1.350,00

CONSEJO FEDERAL DE INVERSIONES

DETALLE ANALITICO DE CUENTA

RESIDUOS PASIVOS

1995

CODIGO ESPECIFICO	APELLIDO Y NOMBRE	PCIA.	EXPTE. LEG,	IMPUTACION Y AREA	MONTO DEL CONTRATO	ACT. DEV. AL 31-12-95	TOTAL
9471/95/7	GOMEZ PATRICIA NORMA	23	2971	479-036	750,00	0,00	750,00
	TOTAL (1)				1.423.582,46	44.606,88	1.468.189,34

CONSEJO FEDERAL DE INVERSIONES

DETALLE ANALITICO DE CUENTA

RESIDUOS PASIVOS
1995
PREVISIONES

	CONSTITUCION		TOTAL
	1994	1995 (*)	
FONDO AFECTACION IMP.RETIRO VOLUNTARIO	329.220,07	2.650.000,00	2.979.220,07
FONDO AFECTACION DES. RED INFORMATICA	2.494.850,08	1.000.000,00	3.494.850,08
TOTAL (2)	2.824.070,15	3.650.000,00	6.474.070,15

TOTAL RESIDUOS PASIVOS (1) + (2)

7.942.259,49

(*) MONTO COMPROMETIDO Y CONSTITUIDO EN EL CORRIENTE EJERCICIO.

CONSEJO FEDERAL DE INVERSIONES

COMPROMISOS DIFERIDOS 1996

CODIGO ESPECIFICO	APELLIDO Y NOMBRE	PCIA.	EXPTE. LEGAJO	PARTIDA Y AREA	MONTO DEL CONTRATO
8696/94/4	CONV.CFI-PCIA.SANTA CRUZ	20	2839	778-030	13.950,00
4464/95/7	SERVI-TEC	25	L.008	699-010	190,00
5027/95/1	TASE S.A.	25	L.060	559-010	8.190,00
5252/95/8	GENTILE NORBERTO G.	25	L.087	699-014	12.600,00
5324/95/7	SIEMENS S.A.	25	L.034	569-004	635,76
5331/95/4	TEAMBRIL SRL.	25	L.160	559-034	37.200,00
5335/95/1	AB COMUNICACIONES	25	L.062	699-014	4.100,00
5350/95/8	EMP.FUM. ITALOARGENTINA S.R.L.	25	L.067	559-014	3.120,00
5370/95/3	KIT- OFFICE SERVICE S.A.	25	L.105	569-014	53.704,00
5376/95/4	TITAKIS ENRIQUE	25	L.080	567-030	2.688,00
5410/95/0	DATA MGENERAL ARG. S.A.	25	L.024	699-030	6.504,00
5420/95/3	NEGRI HECTOR E.	25	L.051	699-014	480,00
5428/95/8	BALMACEDA MARCOS	25	L.116	699-014	14.475,06
5435/95/5	ANALISTAS EMPRESARIOS SRL.	25	L.072	569-014	14.229,00
5442/95/2	NORTH POLBUREAV S.A.	25	L.075	559-014	61.584,00
5493/95/8	ASCENSORES OTIS SAICIF.	25	L.042	699-014	2.177,10
5524/95/4	EMPRETEC S.A.	25	L.122	569-014	950,00
9050/95/5	ZBAR AGUSTIN	16	2933	479-036	18.128,00
9138/95/8	VILLEGAS ALVARO T.	15	2928	479-036	5.970,00
9141/95/8	POGGIESE HECTOR A.	08	2946	479-036	8.544,00
9149/95/2	ARGENTIERI LUIS M.	25	2867	479-014	8.933,00
9153/95/4	MIRANDA MARINI MARCELO E.	25	2953	479-014	5.100,00
9155/95/8	NICOLINI HECTOR	08	1067	479-036	8.430,00
9163/95/7	OTADUY FERNANDO	25	1598	479-036	8.700,00
9164/95/9	CUELLO ALFREDO R.	16	2566	479-036	10.114,00
9167/95/4	BRACAMONTE PABLO L.	04	1391	479-036	8.000,00
9170/95/4	ORTEGA JUAN C.	25	2961	479-014	30.674,00
9172/95/8	RIBARICH ANA G.	25	2948	479-014	13.000,00
9177/95/7	TALENTI RICARDO A.	08	2794	479-036	4.899,00
9183/95/2	FULCO CARLOS A.	16	2965	479-030	33.500,00
9184/95/4	CARETA HECTOR C.	17	2964	479-030	14.310,00
9193/95/5	BRUNELLA ALEJANDRO E.	24	2861	778-036	5.300,00
9194/95/7	LOPEZ GUILLERMO A.	24	2861	778-036	5.200,00
9195/95/9	RICCI MARIO A.	24	2861	778-036	4.900,00
9196/95/0	GARVICH EDUARDO S.	24	2861	778-036	4.700,00
9200/95/9	SARMIENTO MUNOZ MARIA DEL C.	29	0001	479-004	9.200,00
9201/95/0	CONV.PCIA.CHUBUT- CFI- UOP	07	2803	778-036	15.500,00
9203/95/4	LAZARO ALFREDO	25	2970	479-010	9.600,00
9205/95/8	LARRECHEA MARIA DEL C.	21	2969	479-036	4.320,00
9206/95/0	CORDARA MONICA A.	21	2968	479-036	4.860,00
9207/95/1	PERROTTO GRAZIELA HEBE	29	2958	479-036	4.000,00
9212/95/5	ARMAS JORGE	29	2978	479-004	4.600,00
9218/95/6	ANALISIS REC. FINANCIEROS	29	0001	479-030	15.120,00
9219/95/8	CONV.CFI- MENDOZA	13	2951	778-036	24.000,00
9221/95/6	SONA MARIA DEL V.	19	1067	479-036	3.888,00
9222/95/8	PEREZ TORRES ROSMARI	19	1067	479-036	3.002,00
9226/95/5	RUPNIK ALEJANDRO	09	1067	479-036	16.170,00

CONSEJO FEDERAL DE INVERSIONES

COMPROMISOS DIFERIDOS 1996

CODIGO ESPECIFICO	APELLIDO Y NOMBRE	PCIA.	EXPTE. LEGAJO	PARTIDA Y AREA	MONTO DEL CONTRATO
9228/95/9	FONT JORGE G.	05	2985	479-036	21.156,00
9236/95/8	KLEINE HERING HEINRICH M.	25	0850	479-036	3.900,00
9244/95/7	BAGGIANI FRANCISCO	29	0001	479-030	850,00
9246/95/0	FASSONE MIGUEL A.	04	2990	479-036	8.640,00
9253/95/8	ECHEVERRIA ADRIANA I.	05	2992	479-036	1.700,00
9254/95/0	PABON DANIEL A.	05	2992	479-036	1.700,00
9256/95/3	ALESSANDRO JORGE H.	02	2767	479-036	2.210,00
9257/95/5	FERREYRA OSCAR A.	02	2767	479-036	922,00
9258/95/7	DE LA FUENTE D.	02	2767	479-036	1.740,00
9259/95/9	FERNANDEZ NESTOR M.	02	2767	479-036	1.282,00
9260/95/5	VALLEJOS RIPOLL CARLOS M.	05	2994	479-036	5.100,00
9267/95/8	RAMALLO ALBA N.	04	2989	479-036	3.960,00
9268/95/0	GALLO LILIA B.	04	2986	479-036	3.960,00
9272/95/1	LIER LUIS A.	25	A-874	479-004	20.400,00
9274/95/5	GONZALEZ LUIS G.	04	2987	479-036	2.400,00
9275/95/7	VALLES CORTEZ PABLO G.	04	2998	479-036	2.400,00
9277/95/0	CERATO ADRIANA I.	04	2778	479-036	1.105,00
9278/95/2	ALONSO ESTEBAN J.	29	2882	479-030	10.800,00
9279/95/4	GAGLIARDI EDILMA O.	19	2991	479-036	2.430,00
9282/95/4	ALPERIN SILVIA D.	02	2415	778-036	1.896,00
9283/95/6	MARCANTONI HUGO A.	02	2415	778-036	1.896,00
9284/95/8	ESTEVEZ JOSE M.	02	2415	778-036	1.896,00
9285/95/0	SILVA MARCELO R.	02	2415	778-036	1.896,00
9286/95/1	ROMANO MARIA L.	02	2415	778-036	1.770,00
9287/95/3	RODRIGUEZ PABLO C.	02	2415	778-036	1.896,00
9288/95/5	CARRILLO LIJERON C.	02	2415	778-036	1.896,00
9289/95/7	CARLUCCIO CLAUDIA M.	02	2415	778-036	1.770,00
9290/95/3	FAYA MARIA G.	02	2415	778-036	1.770,00
9291/95/5	BUCCIARELLI ATILIO A.	02	2415	778-036	1.896,00
9292/95/7	PADULA MONICA E.	02	2415	778-036	1.896,00
9293/95/9	RUSSO HUGO A.	02	2415	778-036	1.896,00
9294/95/0	SUAREZ MARIA J.	02	2415	778-036	1.896,00
9295/95/2	REZZANO MARIA DEL C.	02	2415	778-036	1.896,00
9296/95/4	CHESCOTTA JORGE H.	02	2415	778-036	1.896,00
9297/95/6	CERRURI AUGUSTO S.	02	2415	778-036	1.896,00
9298/95/8	CIAPPINA CARLOS M.	02	2415	778-036	1.896,00
9299/95/0	LAVAYEN ANA L.	02	2415	778-036	1.770,00
9300/95/2	TISEYRA SANDRA E.	02	2415	778-036	1.896,00
9301/95/4	PAUNERO RAFAEL S.	02	2415	778-036	1.896,00
9302/95/6	GRILLI CLAUDIA V.	02	2415	778-036	1.896,00
9303/95/8	SARUBI MARIA L.	02	2415	778-036	1.770,00
9304/95/0	LINDEMANN ANA J.	02	2415	778-036	1.896,00
9306/95/3	SEJAS LIDIA DEL C.	29	3005	479-030	5.400,00
9307/95/5	GUIDI GRACIELA	29	3005	479-030	9.075,00
9308/95/7	DE ESTRADA ANGEL M.	29	3005	479-030	6.840,00
9309/95/9	DURAN VIVIANA	05	3006	479-036	23.450,00
9310/95/5	CONV.CFI- PCIA. SAN JUAN	18	2751	778-036	27.000,00

COMPROMISOS DIFERIDOS 1996

CODIGO ESPECIFICO	APELLIDO Y NOMBRE	PCIA.	EXPTE. LEGAJO	PARTIDA Y AREA	MONTO DEL CONTRATO
9316/95/6	DONICELLI MARIO R.	04	2998	479-036	16.287,00
9317/95/8	OCHOA JUAN R.	02	3004	479-036	2.274,00
9318/95/0	CAEIRO DORA M.	02	3004	479-036	1.424,00
9324/95/5	CONV.CFI- PCIA. DE CORRIENTES	05	3000	778-036	28.382,00
9325/95/7	CONV.CFI- PCIA. DE CORRIENTES	05	3001	778-036	84.939,00
9328/95/2	ESCOBAR EDMUNDO H.	05	3007	479-036	11.900,00
9329/95/4	JAITTE DELIA R.	25	2874	479-014	4.800,00
9332/95/4	POBLET ERNESTO	06	2863	479-030	4.356,00
9333/95/6	MORENO MARIA S.	19	3022	479-036	500,00
9335/95/0	BRAIDOT NESTOR P.	07	3016	479-036	50.050,00
9337/95/3	ESTRAGO FELDMAN OSVALDO A.	06	3015	479-036	11.100,00
9338/95/5	CACERES VILMA ARMINDA	09	1607	479-036	461,00
9339/95/7	SALGUERO OSVALDO A.	23	3014	479-036	31.128,00
9340/95/3	GIORGIS ALBERTO O.	12	3017	479-036	15.260,00
9341/95/5	RATTO MARIA DEL H.	02	3004	479-036	2.250,00
9342/95/7	PEREZ JUAN A.	02	3004	479-036	3.411,00
9344/95/0	GATTO CACERES OMAR E.	12	3019	479-036	8.500,00
9347/95/6	SCOVENNA MIGUEL A.	12	3020	479-036	2.400,00
9349/95/0	KOPEC MIGUEL L.	25	0001	479-030	3.600,00
9350/95/6	CEPPI RUBEN H.	09	1407	479-036	450,00
9351/95/8	MALDONADO WALTER HUGO DEL V.	09	3023	479-036	643,00
9360/95/9	ZOTES JOSE EUGENIO M.	02	3004	479-036	2.274,00
9361/95/0	INZILLO MARTA N.	29	3029	479-030	3.100,00
9362/95/2	MONTENEGRO OSCAR R.	09	3024	479-036	778,00
9366/95/0	SALINO CECILIA T.	19	3028	479-036	4.413,00
9367/95/1	ANDINA HECTOR J.	19	3025	479-036	1.600,00
9368/95/3	BONA SELMA E.	19	3021	479-036	800,00
9370/95/1	OJEDA RICARDO A.	19	3026	479-036	16.566,00
9371/95/3	LAVEGLIA FERNANDO H.	23	1067	479-036	1.170,00
9373/95/7	GOLDENHORN EDUARDO J.	07	3031	479-036	15.840,00
9377/95/4	VILLAFANE JOSE N.	02	3032	479-036	1.850,00
9380/95/4	SEMINO ALDO CARLOS A.	11	2197	479-036	30.918,00
9381/95/6	DIAZ BIALET MARIA V.	25	2960	479-014	9.320,00
9382/95/8	LANGBEHN WOLFGANG	20	1360	479-036	101.000,00
9383/95/0	CONV.CFI-PCIA. DE CORRIENTES	05	3043	778-036	185.555,00
9384/95/1	CONV.CFI- SGO.DEL ESTERO	22	3041	778-036	8.950,00
9389/95/0	BARBOZA COLANTONIO JUSTO D.	25	3030	479-036	8.775,00
9390/95/7	FONTANALS JORGE RICARDO S.	25	2865	479-030	13.552,00
9391/95/9	CARRIZO MARIA T.	29	3039	479-030	16.921,00
9393/95/2	GARCIA MIGUEL A.	12	2682	479-036	3.300,00
9394/95/4	RODRIGUEZ ANIBAL R.	12	2560	479-036	2.550,00
9395/95/6	SCHECHTMANN ALEJANDRO	12	3048	479-036	3.700,00
9396/95/8	DE MARIA CARLOS D.	12	2884	479-036	1.950,00
9397/95/0	WIERNY MARISA CLARA	02	3045	479-030	1.500,00
9398/95/1	LOPEZ MURPHY RICARDO H.	13	3036	479-036	17.787,00
9400/95/6	LIBONATTI JOSE O.	29	3047	479-030	39.760,00
9401/95/8	ECHART DE BIANCHI MARIA	29	3047	479-030	72.745,00

COMPROMISOS DIFERIDOS 1996

CODIGO ESPECIFICO	APELLIDO Y NOMBRE	PCIA.	EXPT. LEGAJO	PARTIDA Y AREA	MONTO DEL CONTRATO
9402/95/0	GANDINI HUGO A.	04	3037	479-036	23.164,00
9403/95/1	CASAMIQUELA RODOLFO M.	15	3040	479-036	2.400,00
9404/95/3	SCHULEIN SYLVIA M.	29	2963	479-030	3.952,00
9405/95/5	LUCANGELI JORGE	29	2979	479-030	6.080,00
9406/95/7	DORIN FEDERICO	02	3045	479-030	1.500,00
9407/95/9	CAMPANA ARTURO	02	3004	479-036	2.274,00
9408/95/0	FORTUNATO MIGUEL J.	25	3052	479-030	20.200,00
9409/95/2	SCHVARSTEIN LEONARDO J.	15	3046	479-036	11.554,00
9410/95/9	ROUVIER SILVIA M.	23	3042	479-036	29.527,00
9411/95/0	ILLUMINATI MARIA M.	02	2955	778-036	2.750,00
9412/95/2	MARINO DE GONZALEZ A.	18	2796	778-036	2.600,00
9413/95/4	CONVENIO CFI-INTA	21	3050	778-036	5.865,00
9414/95/6	CACIVIO ROSANA	02	2935	778-036	2.750,00
9415/95/8	ZAFFAR JOSE L.	02	2955	778-036	2.750,00
9416/95/0	CORVALAN DORA Z.	02	2955	778-036	2.750,00
9417/95/1	FERNANDEZ MABEL H.	25	3054	479-030	54.028,00
9418/95/3	BARRY MARTIN	07	3056	479-036	70.054,00
9420/95/1	IBARGUENGOITIA ANA M.	12	1603	479-036	14.710,00
9421/95/3	ROJO MANUEL	12	2812	479-036	4.420,00
9423/95/7	VIVONA EDITH MABEL	12	2739	479-036	5.884,00
9424/95/9	CONV.CFI- PCIA. MISIONES	14		778-036	40.000,00
9425/95/0	ESNOZ OSCAR J.	12	3059	479-036	11.007,00
9426/95/2	KATZ ERNESTO	29	2715	479-030	18.720,00
9427/95/4	TULLIO MARIA T.	12	3057	479-036	4.200,00
9428/95/6	SANCHEZ AUGUSTO L.	23	3053	479-036	34.607,00
9429/95/8	ALMIRON LUCIANO J.	19	2094	479-036	951,00
9430/95/4	CIACERA LAURA E.	12	3058	479-036	21.600,00
9431/95/6	TROMBOTTO FEDERICO A.	19	2844	778-036	2.880,00
9432/95/8	LOPEZ LORENZO R.	19	2844	778-036	5.760,00
9433/95/0	DURAN JUAN C.	14	2820	778-036	714,00
9434/95/1	ACOSTA JUAN C.	14	2820	778-036	714,00
9435/95/3	PINTOS JULIO R.	14	2820	778-036	714,00
9436/95/5	FRYZIUK EDUARDO E.	05	2825	778-036	2.600,00
9437/95/7	SCOFANO HIPOLITO A.	05	2825	778-036	2.600,00
9438/95/9	RODRIGUEZ JUAN C.	05	2825	778-036	880,00
9439/95/0	VERA ANALIA V.	05	2825	778-036	1.360,00
9440/95/7	MARANON JULIO R.	22	2840	778-036	1.240,00
9441/95/9	MORADO ADRE R.	19	2099	479-036	951,00
9442/95/0	CASTELLI DE TARCHINI L.A.	22	2240	778-036	1.240,00
9443/95/2	LEDESMA GLORIA M.	03	2801	778-030	1.500,00
9445/95/6	ARJONA DE LOPEZ A.	03	2801	778-036	1.500,00
9446/95/8	GUTIERREZ RIVAS R.	03	2801	778-030	1.160,00
9447/95/0	DEBANS MARIA E.	12	2705	479-036	3.804,00
9449/95/3	VILLEGAS ANGEL A.	16	2819	778-036	2.200,00
9450/95/0	TULA GLADIS INES	03	2801	778-036	660,00
9453/95/5	ALONSO MARTA ELENA F.	24	2830	778-036	1.460,00
9454/95/7	GARCIA JUAN G.	24	2830	778-036	1.000,00

CONSEJO FEDERAL DE INVERSIONES

COMPROMISOS DIFERIDOS 1996

CODIGO ESPECIFICO	APELLIDO Y NOMBRE	PCIA.	EXPTE. LEGAJO Y AREA	PARTIDA	MONTO DEL CONTRATO
9455/95/9	TOMAS DE VILLACORTA MARIA I.	24	2830	778-036	1.000,00
9456/95/0	TORRES MARTIN D.	13	2875	778-036	1.300,00
9457/95/2	GIMENEZ RITA ESTELA L.	03	2801	778-036	660,00
9460/95/2	PINTOS ANGELICA DORA	16	1598	479-036	1.920,00
9466/95/3	BOSIO MARISA NELIDA	21	1598	479-036	1.286,00
9468/95/7	ASCENZI ARIEL ANDRES	16	2819	778-036	1.500,00
9469/95/9	CASTRO GALLO ADRIANA	24	3063	479-036	6.050,00
9470/95/5	COLA ALDO ARIEL	23	2829	778-036	900,00
9471/95/7	GOMEZ PATRICIA NORMA	23	2971	479-036	3.750,00
9474/95/2	FUNDECMA	24	3070	479-036	31.000,00
	TOTAL				2.096.225,92

FONDO DE OBRA SOCIAL

CONSEJO FEDERAL DE INVERSIONES
FONDO DE OBRA SOCIAL
EJERCICIO ECONOMICO N°: 15 - 1995

ESTADO DE SITUACION PATRIMONIAL AL 31 DE DICIEMBRE DE 1995

ACTIVO	PASIVO
ACTIVO CORRIENTE	DEUDAS
CAJA Y BANCOS	Acreeedor por Prest. Asistenciales 500,00
Fondo para Caja Chica 3.659,73	Deudas Varias 1.434,66
Bancos: Nación Argentina-cta. cte. 285,93	TOTAL PASIVO 1.934,66
Pcia. de Bs. As.-cta. cte. 147.997,43	PATRIMONIO NETO
148.283,36	Patrimonio (Realizado) 544.851,24
INVERSIONES	Resultados economicos (no realizados)
Títulos Públicos 321.614,47	Mayor valor Títulos Públicos 27.118,38
CREDITOS	RESULTADOS ACUMULADOS
Deudores Ant. Prest. Asist. 22.734,56	Resultados Ejercicio 1993 28.785,77
Ds. x Prést. Personales(Vacaciones) 95.900,00	TOTAL PATRIMONIO NETO 600.755,39
Ds. x Prést. para Contingencias 10.242,19	TOTAL
Otros Créditos Ag. de Bolsa Cucchiara 255,73	602.690,05
TOTAL ACTIVOS CORRIENTES 602.690,04	
BIENES DE USO	
Muebles y Utiles 0,01	
TOTAL ACTIVOS NO CORRIENTES 0,01	
TOTAL ACTIVO 602.690,05	

- A C T I V O -

```

*****
*      *
* CTA *          N O M B R E          IMPORTES          *
*      *
*****
*      *
*
*113200 DS.X PREST. PERS.(VACACIONES)          95.900,00 *
*
*113400 DEUDORES POR PREST.F/CONTINGENC..      10.242,19 *
*
*113500 CREDITOS VARIOS                          255,73 *
*
*
*
*      TOTAL DE..... *
*      CREDITOS          129.132,48 *
*
*
*      T O T A L D E          *
*      -ACTIVO CORRIENTE-      602.690,04 *
*****

```

- A C T I V O -

```

*****
*
* CTA *           N O M B R E           I M P O R T E S           *
*
*****
*
* - ACTIVO NO CORRIENTE -           *
*
* - INVERSIONES --                 *
*   NO EXISTEN                       *
*
*
* - CREDITOS --                     *
*   NO EXISTEN                       *
*
*
* - BIENES DE CAMBIO --             *
*
* 123100 MUEBLES Y UTILES           0,01 *
*
* TOTAL DE.....                   *
* BIENES DE CAMBIO                 0,01 *
*
* T O T A L D E                       *
* -ACTIVO NO CORRIENTE--           0,01 *
*****
*
* T O T A L D E                       *
* A C T I V O                       602.690,05 *
*****

```


- EST.DE RESULTADO

*****				*****
* CTA *		N O M B R E		IMPORTES
*****				*****
		- INGRESOS -		
*3101		RET.Y AF.PERS.C.F.I.		
		01 C.F.I.		1.526.278,70CR*
		02 ADHERENTES		66.959,61CR*
310100		RET.Y AF.PERS.C.F.I.		1.593.238,31CR
310200		INTERESES A PLAZO FIJO		420,17CR
*3103		RENTA TITULOS PUBLICOS		
		07 BONEX 87		9.136,40CR*
		10 BONEX 89		18.952,66CR*
		TOTAL DE.....		28.089,06CR*
		RENTA TITULOS PUBLICOS		
*3104		DIFERENCIA DE COTIZACION		
		07 BONEX 87		5.797,01CR*
		10 BONEX 1989		8.232,61CR*
		TOTAL DE.....		14.029,62CR*
		DIFERENCIA DE COTIZACION		
310700		ACTUALIZACION PRESTAMOS		8.448,33CR
		TOTAL DE		1.644.225,49CR*
		I N G R E S O S		
*****				*****
		- EGRESOS -		
*320100		PRESTACIONES ASISTENCIALES		650.542,99
*3202		REINTEGRO DE MEDICAMENTOS		
*****				*****

FONDO OBRA SOCIAL

ESTADO DE RESULTADO AL 31 DE DICIEMBRE DE 1995

INGRESOS

Retenciones y Aportes de Personal del C.F.I.	1.593.238,31	
Intereses a Plazo Fijo	420,17	
Renta Títulos Públicos	28.089,06	
Diferencia Cotización Títulos Públicos	14.029,62	
Actualización Préstamos	<u>8.448,33</u>	<u>1.644.225,49</u>

EGRESOS

Préstaciones Asistenciales	650.542,99	
Reintegro Medicamentos	124.754,71	
I.O.M.A. - Pago Aportes y Retenciones	72.394,69	
A.M.S.A. - Pago Servicio Medico	766.563,93	
Otros Egresos	<u>1.183,40</u>	<u>1.615.439,72</u>
RESULTADO DEL EJERCICIO - GANANCIAS -		<u><u>28.785,77</u></u>

FONDO OBRA SOCIAL
DETALLE ANALITICO DE CUENTA

FONDO FIJO

	FONDO FIJO	6.500,00
MENOS	CAJA CHICA N°:42	(2.840,27)
	TOTAL	<u>3.659,73</u>

CONSEJO FEDERAL DE INVERSIONES

DETALLE ANALITICO DE CUENTA
FONDO DE OBRA SOCIAL

BANCOS

BANCO DE LA NACION ARGENTINA-CUENTA CORRIENTE	285,93
BANCO DE LA PROVINCIA DE BUENOS AIRES-CUENTA CORRIENTE	147.997,43
	<u>148.283,36</u>

FONDO OBRA SOCIAL

DETALLE ANALITICO DE CUENTA

TITULOS PUBLICOS

TITULOS	TENENCIA	COTIZACION A 31-12-95 %	VALOR DE MERCADO	GASTOS DE REALIZACION	VALOR NETO DE REALIZACION	VALOR DE COMPRA SEGUN LIBROS	MAYOR VALOR
BONOS EXTERNOS							
1987	104.000	98,00	101.920,00	(310,86)	101.609,14	91.282,76	10.326,38
1989	237.800	92,80	220.678,40	(673,07)	220.005,33	203.213,33	16.792,00
TOTALES	341.800	0,00	322.598,40	(983,93)	321.614,48	294.496,09	27.118,39

CONSEJO FEDERAL DE INVERSIONES

DETALLE ANALITICO DE CUENTA

FONDO DE OBRA SOCIAL

DEUDORES ANTICIPO PRESTAMOS ASISTENCIALES

0080/2	LOMBARDOZZI OSCAR	1.000,00
0081/4	PIVETTA NORMA T.J. DE	191,00
0091/7	CORTES ABEL	307,00
0104/1	PORTERO ANA MARIA	260,00
0118/1	VAZQUEZ JUAN	997,50
0123/5	VIDELA REINALDO OSCAR	60,00
0128/4	DE AGOSTINO JOSE EDUARDO	225,00
0137/5	CARIAGA FRANCISCO JOSE	822,00
0163/6	LUKSZAN ALBERTO JUAN	299,00
0180/6	BONANNI EDUARDO ALBERTO	129,00
0187/9	LOPEZ ESTELA R.M. DE	2.500,00
0217/3	DISTEFANO DOMINGO ANGEL	226,00
0225/2	FERNANDEZ BUSSI JORGE	244,00
0237/9	AGRIELLO JUAN JOSE	415,00
0288/4	ARRIETA MARIA E.R.F.DE	830,00
0308/6	DEL CARRIL FRANCISCO LUIS	2.047,04
0341/4	SPINA SUSANA BEATRIZ	974,00
0483/2	PEREZ BARRERO MARIA DELIA	542,00
0553/8	MÜLLER MARIO RODOLFO	20,00
0591/5	CARIAGA ORLANDO NICANOR	240,00
0728/6	CARLINO RAQUEL MARIA	122,00
0783/3	HIDALGO SILVIA GRACIELA	292,00
0793/6	CADELAGO RODOLFO A.	128,00
0982/9	BAKARCIC BOZIDAR	466,00
1038/8	MARTINEZ ANTONIO JOSE	60,00
1103/4	GARDELLA NORBERTO E.	738,00
1216/6	REY RICARDO ANTONIO	895,50
1220/8	AMORBELLO CARLOS ROBERTO	530,00
1281/6	LESACA MIRIAM MIRTA	418,00
1285/3	GALIMBERTI ALEJANDRO LUIS	300,00
1320/1	PAEZ JOSE ERNESTO	1.091,52
1328/6	LAGIER TEXIER SERGIO	150,00
1364/0	MOLINA CARLOS MIGUEL	248,00
1660/3	PIEDRABUENA CARLOS A.	830,00
1704/8	LOPEZ OSCAR ANGEL	1.360,00
1710/3	MARTÍNEZ ERNESTO ENRIQUE	217,00
1809/0	TORRES AGÜERO DE SUTER M.	1.000,00
1873/9	SARDINA DIEGO	250,00
1887/9	COUMET GUSTAVO FABIAN	220,00
1888/0	COLLIA JORGE ALBERTO	398,00
1931/8	GALLEGO MARIA EUGENIA	692,00

TOTAL

22.734,56

FONDO OBRA SOCIAL
 DETALLE ANALITICO DE CUENTA

DEUDORES POR PRESTAMOS PERSONALES (VACACIONES)

APELLIDO	NOMBRE	IMPORTE
NESSE	HILDA RENEE	500,00
CUMPLIDO	ANA MARIA	500,00
NAME	MARTA TERESA	300,00
LOPEZ DE CADELAGO	MARIA NELIDA	300,00
REZK	JUAN SEBASTIAN	500,00
NEMARIC	RODOLFO JOSE	500,00
LOMBARDOZZI	OSCAR LUIS	500,00
MENENDEZ DE FUSTER	BEATRIZ SUSANA	500,00
CORTES	ABEL ESIO	500,00
GIACOSA	DANIEL HORACIO	500,00
LOPEZ	ANA MARIA	500,00
PORTERO	ANA MARIA	500,00
VAZQUEZ	JUAN DE LA CRUZ	500,00
MIRANDA GALLINO	GUSTAVO FERNANDO	500,00
VIDELA	REINALDO OSCAR	500,00
DE AGOSTINO	JOSE EDUARDO	500,00
BARTOLOME	LEONEL	500,00
TRANIER	JORGE HECTOR	500,00
FERNANDEZ	MAMERTO	500,00
GOROSITO	OMAR RENE	500,00
BONANNI	EDUARDO ALBERTO	500,00
MANCUSO DE LOPEZ	ESTELA ROSA	500,00
DELPECH	CECILIA MARIA	500,00
DI STEFANO	DOMINGO ANGEL	500,00
FERNANDEZ BUSSY	JORGE	500,00
AGRIELLO	JUAN JOSE	500,00
LORENZO	VIVIANA NORA	500,00
BAVA	NELIDA LUCIA	500,00
CARLUCCI	MARIA DE LOS ANGELES	300,00
SOTTOLANO	MIGUEL	500,00
BATTAGLINI	NORMA FERMINA	500,00
DARHANPE	JOSE MARIA	500,00
DIEZ	HORACIO ALFREDO	500,00
GONZALEZ ARZAC	OSCAR LUIS F.	500,00
CASCINO	CRISTINA BEATRIZ	500,00
REDELICO	DOMINGO ADOLFO	500,00
ROSSI	LUIS	500,00
SPINA	SUSANA BEATRIZ	500,00
RODRIGUEZ	ROBERTO	500,00
GONZALEZ ARZAC	RICARDO FEDERICO L.	500,00
BASUALDO	MIGUEL	500,00
JONES	NORA LILIAN	300,00
KERSFELD	JOSE ALBERTO	500,00
GUASTAMACCHIA	OSVALDO	300,00
PAZ	RODOLFO ANTONIO	500,00
SANSONE	NICOLAS CARLOS	500,00
BONANNI	LUIS JORGE	500,00
TORTI	MARIA NILADA	500,00
ZABALA	JOSE LUIS	500,00
FERNANDEZ SANTAMARINA	MANUEL	500,00

FONDO OBRA SOCIAL
DETALLE ANALITICO DE CUENTA

DEUDORES POR PRESTAMOS PERSONALES (VACACIONES)

APELLIDO	NOMBRE	IMPORTE
QUINTEROS	CARLOS RODOLFO	500,00
PEREZ BARRERO	MARIA DELIA	500,00
CARENZO	EDUARDO ORESTES	500,00
FUSTER	HORACIO AUGUSTO	500,00
SCHIAVI	LIDIA ADRIANA	500,00
MULLER	MARIO RODOLFO	500,00
OLIVA	GERONIMO	500,00
CARIAGA	ORLANDO NICANOR	500,00
GARCIA	ANDRES	500,00
ANDREOTTI	MIGUEL ANGEL	500,00
GALHARRETBORDE	JUAN OMAR	500,00
DENARI	LUIS LORENZO	500,00
VILLAR	ALBA RITA	500,00
CIAPPI	ALBERTO HUGO	500,00
BLASZCYSZYN	CARLOS FRANCISCO	500,00
CAZZANIGA DE CIAPPI	MONICA EVANGELINA	500,00
VIGNOLA	DAVID HECTOR	500,00
PEREZ	EMA	500,00
KAHANOWICZ	ANA	500,00
CARLINO	RAQUEL MARIA	500,00
OYUELA	JUAN AMADEO	500,00
BUSTOS	ALDO RUBEN	500,00
ROMERO	ELVIA	500,00
CASAL	MARIA CRISTINA	500,00
DELLA CROCE	MARIA INES	500,00
RAMIREZ	FIDEL	500,00
CADELAGO	RODOLFO ALBERTO	500,00
COTTINI	MARTA LUCIA	500,00
CASTRO	GRACIELA OLGA	500,00
DELLO IACONO	OSVALDO RODOLFO	500,00
GARCIA	HUMBERTO EMILIO	500,00
AMIEVA	MARIANO PABLO	500,00
AMADO CATTANEO	ADOLFO	500,00
SIMINI	JORGE	500,00
LOPEZ	OSCAR OMAR	500,00
SGAMBELLURI	FRANCISCO	500,00
BAKARCIC	BOZIDAR	500,00
ABEL	HECTOR RICARDO	500,00
TEKAHASHI	MARIA	500,00
GALLINO	MARIA CRISTINA	500,00
ZANGUITU	OSCAR EDUARDO	500,00
MERIZZI	ESTELA CARMEN	500,00
MONTEMERLO	IRMA GRACIANA	500,00
MONTIEL	DAMIAN	500,00
GARDELLA	NORBERTO	500,00
BOBBA	TERESA	300,00
DEMARCO	DORA	500,00
MACIEL DE CASTILLO	RITA ROSA	500,00
ACITA	GLADYS EDITH	500,00
FERNANDEZ	ESTELA MARIA	500,00

FONDO OBRA SOCIAL
 DETALLE ANALITICO DE CUENTA

DEUDORES POR PRESTAMOS PERSONALES (VACACIONES)

APELLIDO	NOMBRE	IMPORTE
REY	RICARDO ANTONIO	500,00
AMORBELLO	ROBERTO	500,00
WEHBE	VICTOR EDUARDO	500,00
ARINO	MABEL NORA	500,00
OSTOICH	RAIMUNDA MAGDALENA	500,00
BILLORDO	ALEJANDRO	500,00
AMITRANO	GRACIELA NORMA	500,00
PANI	JORGE ALBERTO	500,00
INTONIO	LUIS ALBERTO	500,00
CEPEDA	LILIANA IRMA	500,00
OKUNIEVICH	EUGENIA	500,00
MALDONADO	GLADYS ESTER	500,00
NUCIFORA	SARA VIOLETA	500,00
FERRARI	ORLANDO	500,00
GARBINO CARTES	MARGARITA	500,00
PAEZ	JOSE ERNESTO	500,00
RODRIGUEZ	AMALIA CRISTINA	500,00
MARINO	ADOLFO	500,00
LAGIER TEXIER	LUIS SERGIO ALBERTO	500,00
SCHENK	JORGE	500,00
ZAPATA	LEOPOLDO	500,00
CABRAL	OSCAR ARMANDO	500,00
BAS	CARLOS	500,00
DELLO IACONO	ALBERTO	300,00
HELGUERA	RICARDO	500,00
REYERO	FELIX	500,00
LARTITEGUI	ELDA	500,00
RUIZ	CARLOS ALBERTO	500,00
CORDERO	NORBERTO ANDRES	500,00
CRISCUOLO	RICARDO GERMAN	500,00
MAGGI	ANGEL CAYETANO	500,00
COUMET	JUAN CARLOS	500,00
HURIE	VIRGINIA	500,00
AGUILAR	ALICIA MARIA	500,00
BALDONI	JORGE ALBERTO	500,00
DOWNEY	SILVIA CRISTINA	500,00
GACIA FILGUERA	SILVIA	500,00
IANNELLO	PATRICIA ALEJANDRA	500,00
GAILLARDEOU	RUBEN	500,00
MILLER	GUILLERMO	500,00
PIEDRABUENA	CARLOS	500,00
RUESTA	MARIA AUXILIADORA	500,00
CORRENTE DE ALVAREZ	GABRIELA	500,00
LIER DE AGRELO	GRACIELA SUSANA	500,00
PASQUALI	JORGE ALBERTO	500,00
KESSLER	WALTER ARQUIMEDES	500,00
NOVELLO	GLADYS MARIA	500,00
BAVA DE HERJO	PATRICIA NORMA	500,00
ANTUNEZ	NORA MABEL	500,00
CORDOBA	JOSE LUIS	500,00

FONDO OBRA SOCIAL
 DETALLE ANALITICO DE CUENTA

DEUDORES POR PRESTAMOS PERSONALES (VACACIONES)

APELLIDO	NOMBRE	IMPORTE
FILIPPONE	LILIANA ANDREA	500.00
LOPEZ	OSCAR ANGEL	500.00
MARTINEZ	ERNESTO ENRIQUE	500.00
TOLONE	GUILLERMO RUBEN	500.00
ALVAREZ	JOSE MANUEL	500.00
VALDEZ	VICTOR	500.00
FERRARI	CARLOS	500.00
CABRERA	JORGE	500.00
VAZQUEZ	ELVIRA BEATRIZ	500.00
GARCIA	GABRIEL	500.00
CLAMANS	ALEJANDRO CARLOS	500.00
AYALA	GUILLERMO	300.00
PATERNOSTE	JORGE	500.00
VILAS	GRISELA	500.00
CRESPO	LUIS DANIEL	500.00
TAMONI	MARIA LUZ	500.00
RAMIREZ DE LOPEZ	SILVIA BEATRIZ	500.00
ZARATE	RAMON SERGIO	300.00
ARCE	JUAN RAMON	500.00
D'ASSARO	RUBEN DANIEL	300.00
TORRES AGUERO	MARIA	300.00
GATTUSO	ISABEL NILDA	300.00
GONZALEZ	ALBERTO DARIO	300.00
BIGLIERI	ROBERTO LUIS	300.00
ARGIS	HECTOR CLAUDIO	300.00
RIONEGRO	ANA MARIA	300.00
KRAVETZ DE BIGLIERI	LAURA ANDREA	300.00
SANCHEZ	JOSE ARIEL	300.00
PEREZ	MARCELO	300.00
PERELLO	BETTINA	300.00
TADDEO	SILVIA PATRICIA	300.00
PRADO	ESTEBAN ANTONIO	300.00
LOPEZ	JORGE OSVALDO	500.00
ESTEVEZ	MARCELA	300.00
SANSONE	LAURA RITA	300.00
BAIGUR	ENRIQUE ANTONIO	500.00
MONTERO	MARIA DEL CARMEN	300.00
AGUILAR	DANIEL ANGEL	300.00
CABRAL	ALBERTO ANTONIO	300.00
REMORINI	GUSTAVO	300.00
RATERO	ELCIRA	300.00
VIZCAINO	ALEJANDRO	300.00
RAPACCINI	ALICIA	300.00
SARDINA	DIEGO ANDRES	300.00
GOROSITO	RUBEN OMAR	300.00
CACERES	WALTER	300.00
PUCHETA	ROBERTO RAUL	300.00
GARCIA	CLAUDIO ERNESTO	500.00
PRYTULA	MABEL GRACIANA	300.00
ZALDARRIAGA	JOSE LUIS	300.00

FONDO OBRA SOCIAL
DETALLE ANALITICO DE CUENTA

DEUDORES POR PRESTAMOS PERSONALES (VACACIONES)

APELLIDO	NOMBRE	IMPORTE
GARAY	RODOLFO	300,00
ZAIKOSKI BISCAY	DIEGO HERNAN	300,00
BAGATTIN	MARISOL	300,00
BONGIOVI	AMALIA	300,00
BONFIGLIO	CARLOS	300,00
HIDALGO	HORACIO GONZALO	300,00
MORANDI	JAVIER ALFREDO	300,00
CORIA	NORMA	300,00
CODINA	GABRIEL	300,00
SILVA	GUSTAVO	300,00
CARIAGA	FEDERICO	300,00
	TOTAL	<u>95.900,00</u>

CONSEJO FEDERAL DE INVERSIONES

DETALLE ANALITICO DE CUENTA

FONDO DE OBRA SOCIAL

DEUDORES POR PRESTAMOS PARA CONTINGENCIAS

0072/3	REZK JUAN S.	669,86
0137/5	CARIAGA FRANCISCO J	(308,35)
0225/2	FERNADEZ BUSSY ALBERTO	1.609,30
0358/0	RODRIGUEZ ROBERTO	(226,82)
0727/4	KAHANOWICZ ANA	3.097,68
1313/4	NUCIFORA SARA VIOLETA	3.147,08
1324/9	MARIÑO ADOLFO	245,00
1457/6	VAZQUEZ CARLOS H	1.400,00
1887/9	COUMET GUSTAVO	608,44
	TOTAL	<u>10.242,19</u>

CONSEJO FEDERAL DE INVERSIONES

DETALLE ANALITICO DE CUENTA

FONDO DE OBRA SOCIAL

DEUDAS VARIAS

0097/8	GIACOSA DANIEL	400,00
0879/5	TISCORNIA FLORENCIA	754,00
1184/8	ACITA GLADIS	120,00
1674/5	PASCUALI JORGE	160,66
	TOTAL	<u>1.434,66</u>

FONDO FEDERAL DE INVERSIONES

FONDO FEDERAL DE INVERSIONES

MEMORIA

BALANCE GENERAL Y CUENTA

DE RECURSOS Y GASTOS

AL 31 - 12 - 95

Fondo Federal de Inversiones**Memoria 1995**

Señores

Miembros de la Asamblea del

Consejo Federal de Inversiones

En cumplimiento de lo establecido en el artículo 12° de las Normas Básicas del Fondo Federal de Inversiones, se eleva a la Asamblea Ordinaria la Memoria y Balance General del Ejercicio Económico N° 22 finalizado el 31 de diciembre de 1995.

I- Evolución Económico-Financiera

El Fondo Federal de Inversiones, en el transcurso del ejercicio en consideración, ha continuado con su política de apoyo crediticio a los sectores de la micro, pequeña y mediana empresa de los Estados Miembros, con la

finalidad de lograr la consolidación y desarrollo de la mencionadas empresas y por ende de las provincias donde estas desempeñan sus actividades, como en años anteriores esto fue posible por la convergencia de dos factores determinantes; uno externo como es la continuidad del proceso de estabilidad (que posibilita la demanda crediticia) y otro interno generado en la decisión de la Secretaría General de continuar y acrecentar, mediante un proceso ininterrumpido de capitalización, la capacidad prestable del Fondo.

II- Acción Crediticia

A) Línea Pymes

Esta línea de créditos fue instrumentada para pequeñas y medianas empresas a los efectos de mejorar las condiciones laborales y tecnológicas, mejorar las exportaciones y facilitar el desarrollo e integración regional. Los créditos vigentes en la actualidad ascienden a U\$S 4.970.756,42.-

B) Operatoria para Microemprendimientos: Resolución S-47/90

Esta línea fue creada pensando en apoyar a los artesanos y a todas aquellas personas que planifican desarrollar una actividad económica rentable; ya que dada la pequeña dimensión del planteo empresario les estaría vedado el

crédito a lograr por otros medios. Esta línea crediticia ha sido reemplazada por la operatoria de "Convenios Bilaterales" y en el ejercicio bajo análisis continúa en actividad por los recuperos provenientes de créditos otorgados.

C) Microemprendimientos Productivos Conurbano Bonaerense:

Resolución S-23/91

Básicamente fue desarrollada para los mismos emprendimientos de la implemetada por Resolución S-47/90, pero para aquellos que se hallaren ubicados dentro del conurbano bonaerense. Estas dos líneas totalizan a la fecha de cierre un total de créditos vigentes de U\$S 651.660,21.-

D) Operatoria CFI-BNA

En esta línea crediticia el Banco de la Nación actúa como Agente Financiero aportando el 50% de los fondos, destinados al financiamiento de microproyectos; se otorgaron en el transcurso del ejercicio 1995 un total de 7 créditos que conforman un monto de U\$S 49.249.-. El total general que la línea bajo análisis tiene vigentes al 31 de diciembre de 1995 es de U\$S 1.671.696,76.-

E) Operatoria Promecom 1 y 2

Desarrollados los aspectos operativos de este convenio en el cual el CFI se comprometía por un monto global de U\$S 50.000.000 (25.000.000 por cada línea) durante el ejercicio 1995 se entregaron 7 créditos por un importe al 31 de diciembre de U\$S 263.051,87.-

Esta operatoria está destinada a reemplazar la línea pyme con el objeto de asistir a la inversión genuina en el sector de la pequeña y mediana empresa, mediante acciones de asistencia técnica y financiera que garanticen la competitividad y evolución de dicho sector.

F) Operatoria Convenios Bilaterales

Esta línea surgida de los Convenios celebrados por el CFI con cada uno de los Estados Miembros y destinada a satisfacer los requerimientos crediticios de pequeños emprendimientos productivos; financiada en partes iguales entre las provincias y el CFI, fue una de las que mayor crecimiento evidenció en el transcurso de este y anteriores ejercicios. En la actualidad tiene créditos vigentes por un total de U\$S 5.197.745,39.-

Esta operatoria crediticia que como ya dijimos tuvo el mayor crecimiento de las líneas desarrolladas, se verá durante el próximo ejercicio acompañada de una nueva línea que modificando alternativas en la base del lanzamiento de la

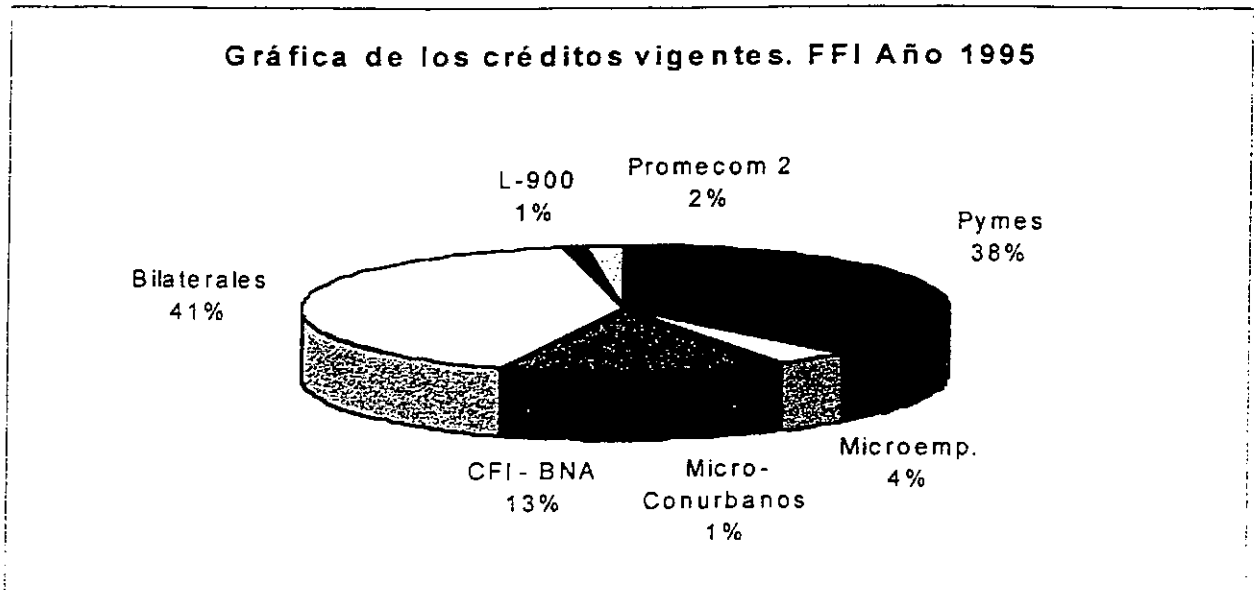
operación del crédito, fue reglamentada a partir del 1-9-96 luego de la reunión celebrada en San Luis que dio forma al Acta-Acuerdo.

G) Operatoria Convenios Línea 900

Esta modalidad operativa que ya fue implementada y que compromete U\$S 1.000.000 por cada Estado adherido totalizando un compromiso global de U\$S 24.000.000, ya ha producido sus primeras erogaciones a fines de 1995.

Se habían otorgado a esa fecha 8 créditos por un total de U\$S 144.545.-

Es dable destacar por todas la operaciones que se vienen desarrollando, que el principio de apoyo para los pequeños emprendimientos productivos es un objetivo permanente que preocupa a la Secretaría General y que se mantiene activo en permanente evolución.



III- Estado Del Balance

Los estados contables que se someten a la Asamblea tienen la estructura base de una entidad de tipo financiera y se ajustan a normas técnicas y legales en la materia, por lo que se consideran suficientemente explicativos de la gestión y situación financiera, económica y patrimonial del FFI al 31 de diciembre de 1995.

Las variaciones patrimoniales más destacables que se pueden observar al cierre son:

- El monto del Capital Prestable (Patrimonio Neto + Resultados Económicos no Realizados) asciende a U\$S 100.112.799,98, el que comparado con el ejercicio anterior de U\$S 75.005.708,23 evidencia un incremento de U\$S 25.107.091,75, lo que representa un 33,47% de aumento.
- Durante el ejercicio el CFI, en cumplimiento de lo dispuesto por Res. N° A 1/91, en la asamblea de fecha 30/08/91, ha transferido al FFI los excedentes presupuestarios del ejercicio integrando un aporte de capital de U\$S 7.332.253,25. Además aportó para las líneas Promecom 1 y 2 un total de U\$S 17.942.411,76.-

- Durante el ejercicio en función a la evolución de la cartera de créditos se ha procedido a constituir una previsión por incobrabilidad de U\$S 1.035.545,72 la que junto a la acumulada totaliza U\$S 1.688.958,60, suma que representa el 13,09 % de la cartera de créditos vigentes. Por lo expuesto se la considera suficiente para cubrir eventuales contingencias.

IV- Proyectos y Perspectivas Futuras

Visto la cómoda situación financiera en que se encuentra el FFI, las perspectivas para aumentar la capacidad prestable se ven incrementadas cada ejercicio. Esto coincide con la política de financiación concebida por la Secretaría General y pone a su alcance los elementos para desarrollar las líneas de financiamiento consideradas en el Acuerdo Federal - Programa de mejoramiento de la competitividad de la micro, pequeña y mediana empresa-. En este sentido se han propuesto pautas para el desarrollo de los siguientes puntos:

- Activación de los Convenios Bilaterales con los Estados Miembros.
- Creación de una red de información interactiva para facilitar el seguimiento de las líneas crediticias y la promoción de todo emprendimiento productivo de pequeña envergadura.

- Mejorar y desarrollar nuevas líneas crediticias entre el CFI y el BNA para promover la competitividad y el desarrollo.
- Optimizar la capacidad prestable del FFI con el desarrollo de las líneas ya existentes y la creación de nuevas líneas.
- Continuar con los desembolsos y desarrollo de la líneas Promecon 1 y 2 la que durante el ejercicio tuvo sus primeras erogaciones.

V- Palabras Finales

Finalizada esta breve exposición sólo nos queda agradecer la confianza depositada en la Secretaría General por los Señores Gobernadores, como destacar también la efectiva participación de las Entidades Financieras intervinientes y el apoyo incondicional de nuestros colaboradores, que aportando su trabajo en común coadyuvaron al desarrollo y afianzamiento del Fondo Federal de Inversiones.

Secretaría General

Buenos Aires, Septiembre de 1995

FONDO FEDERAL DE INVERSIONES
BALANCE GENERAL AL 31 DE DICIEMBRE DE 1995
EJERCICIO N° 22 INICIADO EL 01/01/95

Cifras en Pesos

ACTIVO					
ACTIVO CORRIENTE					
DISPONIBILIDADES:					
BANCOS (ANEXO A)					6.949,48
INVERSIONES:					6.949,48
TITULOS PUBLICOS EN CARTERA (ANEXO B)					
CREDITOS:					
PRESTAMOS VIGENTES (NOTA 1) (ANEXO C)	2.932.638,02				
DEUDORES VARIOS (ANEXO G)	631.343,24				
INTERESES DEVENGADOS (ANEXO C)	92.349,75				
MOROSOS (ANEXO D)	1.513.050,46				
EN GESTION JUDICIAL (ANEXO F)	2.404.174,39				
	7.573.555,86				
PREVISION INCOBRABLES (NOTA 5)	(1.526.411,11)				
FDOS. EVENT. QUEBRANTOS MICROEMP (NOTA 5)	(6.956,98)				
OTROS CREDITOS-CFI					
DEUDORES VARIOS BURSATILES (NOTA 2)	6.040.187,77				
TOTAL DEL ACTIVO CORRIENTE	79.042,22				
	608.019,90				
	94.853.038,49				
ACTIVO NO CORRIENTE					
CREDITOS					
PRESTAMOS VIGENTES (ANEXO C)	5.418.249,54				
PREVISION INCOBRABLES (NOTA 5)	(162.547,49)				
INVERSIONES (NOTA 3)					
TOTAL DEL ACTIVO NO CORRIENTE	5.255.702,05				
TOTAL DEL ACTIVO	11.008,92				
	5.266.710,97				
	100.119.749,46				
PASIVO					
PASIVO CORRIENTE					
DEUDAS					
ACREEDORES VARIOS (NOTA 4)	2.652.542,50				
TOTAL DEL PASIVO CORRIENTE	85.473.246,10				
PASIVO NO CORRIENTE					
NO EXISTE					
TOTAL DEL PASIVO					
PATRIMONIO NETO					
CAPITAL:					
CAPITAL INTEGRADO	49.989.865,05				
CAPITAL INTEGRADO PROMECOM	17.942.411,76				
	67.932.276,81				
RESULTADOS ECONOMICOS NO REALIZADOS:					
INTERESES ADEUDADOS POR PRESTAMOS (ANEXO D.F.Y.G)	1.186.972,72				
INCREMENTO DE TITULOS POR COT. ACTUAL (ANEXO B)	4.946.926,26				
	11.008,92				
	6.144.907,90				
RESULTADOS NO ASIGNADOS:					
DE EJERCICIOS ANTERIORES	19.578.705,48				
AJUSTE DE EJERCICIOS ANTERIORES	(17.012,16)				
DEL EJERCICIO	6.473.921,95				
	26.035.615,27				
TOTAL PATRIMONIO NETO	100.112.799,98				
TOTAL	100.119.749,46				
CUENTAS DE ORDEN					
RECURSOS DE 3ROS. EN ADMINIST. COFIRO					21.930,54

CONSEJO FEDERAL DE INVERSIONES

ESTADO DE RESULTADOS

AL 31/12/95

Cifras en Pesos

I- INGRESOS

INTERESES GANADOS P/PREST. PYME	405.059,55	
INTERESES GANADOS P/PREST. MICRO S/47	160.494,01	
INTERESES GANADOS P/PREST.CONV. BNA	130.778,71	
INTERESES GANADOS P/CONURBANO S/47	17.817,00	
INTERESES GANADOS P/BILATERALES	310.461,55	
INTERESES GANADOS P/OPERAT. 900	747,21	
INTERESES GANADOS P/OPERAT. PROMECOM	6.011,47	
INTERESES GANADOS P/IMPOSICIONES	159.881,30	
RENTA TITULOS VALORES BONEX '87	643.733,69	
RENTA TITULOS BONO ARGENTINA	11.488,50	
RENTA TITULOS VALORES BONEX '89	2.533.684,49	
DIF. COTIZACION TITULOS VALORES	3.527.200,73	
OTROS INGRESOS - DONACIONES	<u>20.359,20</u>	7.927.717,42

II- EGRESOS

COMISIONES Y GASTOS BANCARIOS	49.626,29	
COMISIONES Y GASTOS JUDICIALES	896,20	
COMISIONES Y GASTOS BURSATILES	175.615,48	
DIF. CAMBIO MONEDA EXTRANJERA	192.111,78	
PREVISION DEUDORES INCOBRABLES	<u>1.035.545,72</u>	1.453.795,47

RESULTADO DEL EJERCICIO

6.473.921,95

III- AJUSTE DE EJERCICIOS ANTERIORES

A.E.A.	(17.012,16)	<u>(17.012,16)</u>
--------	-------------	--------------------

GANANCIA SALDO FINAL

6.490.934,11

F.F.I Notas a los Estados Contables al 31 de Diciembre de 1995

- Cifras en pesos -

Nota 1- No incluye prestamos pendientes de desembolso al 31-12-95 por \$:

Linea pyme	\$ 533.020,00	
Linea Microemprendimiento	\$ 626.424,00	\$ 1.159.444,00

Nota 2- El saldo de Ds.Varios Bursátiles se compone al 31-12-95 :

Cucchiara Gustavo G.	\$ 602.261,00	
Marina Carlos	\$ 3.229,22	
Corsiglia Luis M.	\$ 2.529,68	\$ 608.019,90

Nota 3- El rubro inversiones se conforma al 31-12-95 :

CFI - CONSULTORA	\$ 7.353,10	
COFIRO	\$ 3.655,82	\$ 11.008,92

Nota 4- La Composición de Acreedores Varios al 31-12-95 es :

Banco de la Nación Argentina	\$ 6.834,50	
Banco de Prev. Social de Salta	\$ 114,98	\$ 6.949,48

Nota 5- La Previsión para Incobrables al 31-12-95 se constituye con el siguiente procedimiento :

100% de los Ds. en Gestion Pymes	\$ 942.578,32	
30% de los Ds. en Gestion Micro	\$ 438.478,82	
3% de los Ds. de las demás lineas	\$ 314.858,44	\$ 1.695.915,58

RUBRO: DISPONIBILIDADES
SALDOS BANCARIOS AL 31/12/95

SALDOS EN CUENTA CORRIENTE

Ciudad de Buenos Aires	648,60
Buenos Aires	4.725,67
Catamarca	2.578,46
Córdoba	3.940,01
Corrientes	2.370,02
Nuevo Banco del Chaco	500,00
Chubut	2.789,65
Entre Ríos	2.886,63
Formosa	2.598,22
Jujuy	11.515,78
La Pampa	2.941,94
La Rioja	32,25
Mendoza	1.755,13
Misiones	1.187,88
Neuquén	2.282,27
Río Negro	4.029,26
Préstamo y Asistencia Social de Salta	7.841,38
San Juan	3.117,30
San Luis	1.124,00
Santa Cruz	1.285,79
Santa Fe	1.418,40
Santiago del Estero	1.537,72
Tucumán	1.531,92
Tierra del Fuego	3.867,87
Nación Argentina	19.505,63
Social de Mendoza	6.643,48
SUBTOTAL	<u>94.655,26</u>

CAJA DE AHORRO EN PESOS

Formosa	279,37
La Pampa	797.019,27
SUBTOTAL	<u>797.298,64</u>

VALORES PENDIENTES DE APLICACION EN DOLARES

Formosa	uSs	600.00	x	1	600.00
Jujuy	uSs	1.155.24	x	1	1.155.24
Prést.Asist.Soc.Salta	uSs	114.98	x	1	114.98
Santa Fe	uSs	704.27	x	1	704.27
Tucumán	uSs	15.490.50	x	1	15.490.50
COFIRENE	uSs	535.87	x	1	535.87
SUBTOTAL					<u>18.600.86</u>

TRANSPORTE

910.554.76

CONSEJO FEDERAL DE INVERSIONES

TRANSPORTE

910.554,76

CUENTAS CORRIENTES EN DOLARES

Tucumán	uSs	16.021,30	x	1	16.021,30
Tierra del fuego	uSs	3.174,18	x	1	3.174,18
Conv.CFI-FFI-IICA BNA	uSs	4.247,54	x	1	4.247,54
Conv. CFI-B.N.A.	uSs	126.391,10	x	1	126.391,10
		SUBTOTAL			<u>149.834,12</u>

CAJAS DE AHORRO EN DOLARES

Buenos Aires	uSs	153.325,26	x	1	153.325,26
Córdoba	uSs	3.268,76	x	1	3.268,76
Corrientes	uSs	65.343,74	x	1	65.343,74
Chaco	uSs	500,00	x	1	500,00
Chubut	uSs	3.495,61	x	1	3.495,61
Entre Ríos	uSs	15.016,00	x	1	15.016,00
La Pampa	uSs	21.322,00	x	1	21.322,00
Mendoza	uSs	20.155,46	x	1	20.155,46
Misiones	uSs	10.303,10	x	1	10.303,10
Neuquén	uSs	30.990,71	x	1	30.990,71
Río Negro	uSs	10.388,29	x	1	10.388,29
San Juan	uSs	23.307,11	x	1	23.307,11
Santa Cruz	uSs	39.701,21	x	1	39.701,21
Santa Fe	uSs	138.822,73	x	1	138.822,73
Santiago del Estero	uSs	1.709,00	x	1	1.709,00
Nación Argentina	uSs	523.714,00	x	1	523.714,00
Social de Mendoza	uSs	150.104,56	x	1	150.104,56
Credicoop	uSs	1.301,90	x	1	1.301,90
PROMECOM 1	uSs	439,49	x	1	439,49
PROMECOM 2	uSs	578,10	x	1	578,10
		SUBTOTAL			<u>1.213.787,03</u>

CAJAS DE AHORRO EN DOLARES-CONV. BILATERALES

Catamarca	uSs	15.901,70	x	1	15.901,70
Córdoba	uSs	120.305,47	x	1	120.305,47
Chubut	uSs	1.943,46	x	1	1.943,46
Entre Ríos	uSs	91.825,00	x	1	91.825,00
La Pampa	uSs	47.381,00	x	1	47.381,00
Mendoza	uSs	5.113,79	x	1	5.113,79
Misiones	uSs	16.467,71	x	1	16.467,71
Neuquén	uSs	556,39	x	1	556,39
Río Negro	uSs	4.127,99	x	1	4.127,99
San Juan	uSs	54.642,00	x	1	54.642,00
Santa Fe	uSs	14.413,08	x	1	14.413,08
Santiago del Estero	uSs	5.289,00	x	1	5.289,00
Tierra del Fuego	uSs	200,00	x	1	200,00
Social de Mendoza	uSs	200,00	x	1	200,00
		SUBTOTAL			<u>378.366,59</u>

TOTAL DISPONIBILIDADES 2.652.542,50

ANEXO B

RUBRO: INVERSIONES
BALANCE AL 31/12/95

Inversiones Corrientes Títulos Públicos	Especie	Valor Nominal	Valor de Libros	Incremento de Títulos a Realizar	Cotiz.al 31/12/95	Valor Neto de Realización (*)
TITULOS PUBLICOS EN CARTERA						
	BOCON PROV.\$	9.724.103	8.119.626,00	(1.890.945,42)	64,25%	6.228.680,58
	BOCON PRE.I U\$\$	4.893.126,00	4.026.611,63	719.878,88	97,30%	4.746.490,51
	BOCON PRE.II U\$\$	9.795.143	6.251.715,14	1.291.954,25	77,25%	7.543.669,39
	BONO ARGENTINA	500.000,00	503.283,51	(8.547,07)	99,25%	494.736,44
	BONEX '87	13.082.925	10.472.874,57	2.309.287,07	98,00%	12.782.161,64
	BONEX '89	58.019.100	51.152.208,99	2.525.298,55	92,80%	53.677.507,54
	SUBT. T.P. EN CARTERA		80.526.319,84	4.946.926,26		85.473.246,10
	TOTAL INVERSIONES					85.473.246,10

(*) Los Valores de Realización son NETOS de los gastos de disposición.

CONSEJO FEDERAL DE INVERSIONES

PRESTAMOS VIGENTES AL 31/12/95

ANEXO C

- Cifras en Pesos -

Expte. N° 6002/JI	Provincia	Activo Corriente	Activo No Corriente	Saldo de Capital	Intereses Devengados
LINEA PYMES					
Jl-271	La Rioja	114.000,00	90.000,00	204.000,00	594,48
Jl-276	Neuquen	50.000,00	100.000,00	150.000,00	1.099,21
Jl-305	Santa Fe	78.197,00		78.197,00	796,92
Jl-310	Formosa	11.665,00		11.665,00	219,28
Jl-320	La Pampa	7.854,00	7.855,00	15.709,00	287,63
Jl-322	Corrientes	33.334,00	75.000,00	108.334,00	553,26
Jl-324	Santa Fe	38.600,00	38.600,00	77.200,00	2.987,33
Jl-338	La Pampa	100.000,00		100.000,00	0,00
Jl-339	La Rioja	30.000,00	90.000,00	120.000,00	1.544,85
Jl-340	La Rioja	31.700,00		31.700,00	1.466,67
Jl-351	Misiones	17.000,00	8.500,00	25.500,00	7,53
Jl-352	Bs. Aires	14.000,00	14.000,00	28.000,00	2.079,96
Jl-354	Salta	30.000,00	45.000,00	75.000,00	1.570,30
Jl-356	Bs. Aires	30.000,00	60.000,00	90.000,00	5.109,24
Jl-357	Misiones	9.000,00		9.000,00	405,24
Jl-358	Misiones	54.000,00	48.980,00	102.980,00	564,50
Jl-359	Salta	19.920,00	29.880,00	49.800,00	15,90
Jl-360	Misiones	22.500,00	22.500,00	45.000,00	251,08
Jl-361	Formosa	86.000,00	129.000,00	215.000,00	2.323,03
Jl-367	Misiones	25.400,00	25.400,00	50.800,00	793,44
Jl-374	Bs. Aires	34.000,00	27.000,00	61.000,00	0,00
Jl-377	S.del Estero	31.000,00	62.000,00	93.000,00	3.170,74
Jl-378	La Pampa	56.000,00	140.000,00	196.000,00	2.626,22
Jl-380	Santa Fe	30.000,00	75.000,00	105.000,00	2.853,76
Jl-381	Misiones	56.000,00	140.000,00	196.000,00	825,27
Jl-383	Salta	36.800,00	55.200,00	92.000,00	322,99
Jl-385	Mendoza	100.000,00	120.000,00	220.000,00	0,00
Jl-395	San Juan	60.000,00	130.000,00	190.000,00	1.848,08
Jl-399	Santa Cruz		150.000,00	150.000,00	3.823,62
Jl-400	Mendoza	21.666,66	32.500,00	54.166,66	1.354,25
Jl-402	Mendoza	33.333,34	50.000,00	83.333,34	0,00
SUBTOTAL LINEA PYMES		1.261.970,00	1.766.415,00	3.028.385,00	39.494,78
I.I.C.A.		16.000,00		16.000,00	
PROMECOM 2		3.976,97	259.074,90	263.051,87	6.011,47
OPERATORIA 900		3.125,00	141.420,00	144.545,00	747,21
LINEA MICROEMP.(Anexo I- 1)		27.234,00	5.142,00	32.376,00	1.276,68
LINEA CONURBANO		42.970,00	56.346,00	99.316,00	828,30
LINEA CONVENIO BNA-CFI (Anexo II-1)		422.510,50	272.674,50	695.185,00	16.574,04
LINEA CONV. BILAT.(Anexo III-1)		1.154.851,55	2.917.177,14	4.072.028,69	27.417,27
SUBTOTAL LINEA MICROEMP.		1.650.691,05	3.392.759,54	5.043.450,69	46.096,29
TOTAL		2.932.638,02	5.418.249,54	8.350.887,56	92.349,75

ANEXO D

PRESTAMOS MOROSOS
BALANCE AL 31/12/95
- Cifras en Pesos -

Expte. Nº	Provincia	Denominación	Deuda Actualizada 31/12/95	Intereses al 31/12/95	Total
LINEA PYMES					
Jl-17	Córdoba	Estudios s/ el Río V	43.359,24	125.359,98	168.719,22
Jl-271	La Rioja	Prod. y Proces. Semillas	92.081,00	59.645,67	151.726,67
Jl-340	La Rioja	Prog. Desarrollo agrícola Peq. Prod.	63.400,00	44.998,45	108.398,45
Jl-361	Formosa	PlantaProd. Fármacos II Etapa	128.000,00	61.287,70	189.287,70
Jl-395	San Juan	Plan Sist. Ferro-urbaníst.	60.000,00	25.386,53	85.386,53
SUBTOTAL LINEA PYMES			386.840,24	316.678,33	703.518,57
LINEA MICROEMPREDIMIENTOS (Anexo I-3) (S/47)					
LINEA CONURBANO (Anexo I-3)			31.485,00	9.458,00	40.943,00
LINEA CONVENIO B.N.A.-CFI			6.250,00	3.012,00	9.262,00
LINEA BILATERALES			252.862,50	74.771,00	327.633,50
			314.660,89	117.032,50	431.693,39
SUBTOTAL LINEAS MICROEMPREDIMIENTOS			605.258,39	204.273,50	809.531,89
TOTAL			992.098,63	520.951,83	1.513.050,46

PENDIENTES EN CURSO DE DESEMBOLSO
AL 31/12/95

LINEA PYMES

JI-310	FORMOSA	Mercado Concentrador de Frutas y Hortaliz. (US\$ 150.000) 2da. Etapa.	\$	80.000,00
JI-358	MISIONES	Subproyecto yunta de bueyes a 506 productores agrícolas (hasta US\$ 160.000.-)	\$	5.020,00
JI-362	MISIONES	Cooperativas agroindustriales destinados a financiar la construcción de viviendas (US\$ 250.000.-)	\$	250.000,00
JI-379	RIO NEGRO	PLANTA PROCESADORA DE SALMONIDOS (US\$ 140.000.-)	\$	140.000,00
JI-388	MISIONES	FABRICA DE TEJAS "CERAMICA KUBITZ" (US\$ 58.000.-)	\$	58.000,00

SUBTOTAL LINEA PYMES 533.020,00

LINEAS MICROEMPREDIMIENTOS

CONVENIO B.N.A.	\$	27.717,00
CONVENIOS BILATERALES	\$	598.707,00

SUBTOTAL LINEA MICRO 626.424,00

TOTAL 1.159.444,00

ANEXO F

PRESTAMOS EN GESTION JUDICIAL
BALANCE AL 31/12/95

- Cifras en Pesos -

Expte. N°	Provincia	Denominación	Deuda al 31/12/95	Intereses al 31/12/95	Total
LINEA PYMES					
Jl-107 y 172	La Pampa	Cerámica Santa Rosa	145.787,28	39.161,52	184.948,80
Jl-301	Jujuy	Criadero Truchas Arco Iris	69.670,34	44.348,66	114.019,00
Jl-303	Jujuy	Plta. Fab. Postes Hormigón	104.000,00	23.702,52	127.702,52
Jl-332	Jujuy	Plta. Ind. Prod. Deriv. Boro	200.000,00	53.741,00	253.741,00
Jl-371	Jujuy	Ampl.Pque. Maq. e Infraes.	200.000,00	62.167,00	262.167,00
LINEA MICROEMPREDIMIENTOS					
LINEA MICROEMPREDIMIENTOS S/47 (Anexo I-4)					
LINEA MICROEMPREDEND.CONURBANO S/47 (Anexo I-4)					
LINEA CONVENIO B.N.A.-CFI (Anexo II-4)					
LINEA BILATERALES (Anexo III- 5)					
TOTAL			1.942.101,11	462.073,28	2.404.174,39

NOTA: Tipo de Cambio utilizado 1 \$ por dólar estadounidense.

DEUDORES VARIOS POR PRESTAMOS
 BALANCE AL 31/12/95
 - Cifras en Pesos -

ANEXO G

Exple. N°	Provincia	Denominación	Deuda al		Intereses al		Total
			31/12/95	31/12/95	31/12/95	31/12/95	
LINEA PYMES							
Jl-276	Neuquén	Const. Matadero Frigorífico	25.000,00	11.879,48	36.879,48		
Jl-310	Formosa	Mdo. Concentrador Frutas y Hort.	11.667,00	2.183,00	13.850,00		
Jl-322	Corrientes	Prod. Faena Y Com. Pollos	8.333,00	3.657,00	11.990,00		
Jl-338	La Pampa	Fábrica Art. p/Aguadas	5.000,00	835,00	5.835,00		
Jl-339	La Rioja	Proy. Diversif. Productiva	30.000,00	40.415,38	70.415,38		
Jl-351	Misiones	Fábrica Muebles en Garupa	8.500,00	1.215,50	9.715,50		
Jl-354	Salta	Pta. Ind. Aceite de Ricino	15.000,00	8.063,16	23.063,16		
Jl-358	Misiones	Plan Equip. Exp. Agr.P/Buey	27.000,00	945,09	27.945,09		
Jl-359	Salta	Fab.Prod.Alim. Tipo Snack	1.660,00	493,00	2.153,00		
Jl-360	Misiones	Fábrica de Calzados	11.250,00	3.732,40	14.982,40		
Jl-377	Sgo. Estero	Amp.Pta.Ind.Fab. Autopartes	28.000,00	7.586,00	35.586,00		
Jl-381	Misiones	Compl. Turist. Saltos Moconá		14.570,83	14.570,83		
Jl-383	Salta	Pta. Ind. Fab. Máq. Agrícola		3.961,00	3.961,00		
Jl-385	Mendoza	Reeq. Coop. Vit. Chivilcoy		1.152,68	1.152,68		
Jl-399	Sta. Cruz	Reac. Sect. Frut. Los Antiguos		8.175,01	8.175,01		
		SUBTOTAL LINEA PYMES	171.410,00	108.864,53	280.274,53		
MICROEMPREDIMIENTOS							
		RESOLUCION S-47 (Anexo I-2)	20.818,00	5.065,50	25.883,50		
		LINEA CONURBANO RES. S/47 (Anexo 1-2)	4.189,00	1.619,00	5.808,00		
		CONVENIO B.N.A. (Anexo II-3)	163.125,00	41.493,00	204.618,00		
		LINEA BILATERALES (Anexo III)	67.853,63	46.905,58	114.759,21		
		SUBTOTAL MICROEMP.	255.985,63	95.083,08	351.068,71		
		TOTAL	427.395,63	203.947,61	631.343,24		

ANEXO I

ESTADO DE SITUACION FINANCIERO Y ECONOMICO
 LINEA MICROEMPRENDIMIENTOS RESOLUCION S/47 AL 31 DE DICIEMBRE DE 1995
 Cifras en Dólares Estadounidenses

ACTIVO			
ACTIVO CORRIENTE			
CREDITOS			
Préstamos vigentes (Anexo 1)	70.204,00		
Deudores Vs. por Préstamos (Anexo 2)	31.691,50		
Préstamos Morosos (Anexo 3)	50.205,00		
Préstamos en Gestión Judicial (Anexo 4)	438.071,71		
Intereses Devengados (Anexo 1)	2.104,98		
Provisión Eventuales Quebrantos	(6.956,98)		
TOTAL DEL ACTIVO CORRIENTE	<u>585.320,21</u>		
ACTIVO NO CORRIENTE			
Préstamos Vigentes (Anexo 1)	61.488,00	244.282,47	108.722,93
TOTAL ACTIVO NO CORRIENTE	<u>61.488,00</u>	178.311,01	115.491,80
TOTAL ACTIVO	<u><u>646.808,21</u></u>		
PASIVO			
PASIVO CORRIENTE			
No existe			
PASIVO NO CORRIENTE			
No existe			
PATRIMONIO			
CAPITAL AFECTADO			
Capital Afectado			108.722,93
Int. Adeud. p/Préstamos (Anexo 2; 3 y 4)			115.491,80
RESULTADOS ACUMULADOS			
De ejercicios anteriores	244.282,47		
Resultado del Ejercicio	178.311,01		422.593,48
TOTAL DEL PATRIMONIO	<u>646.808,21</u>		<u>646.808,21</u>
TOTAL	<u><u>646.808,21</u></u>		<u><u>646.808,21</u></u>

ANEXO I

ESTADO DE RESULTADOS
CFI- FFI LINEA MICROEMPREDIMIENTOS RESOLUCION S/47
Al 31 de Diciembre de 1995
Cifras en dolares Estadounidenses

I- INGRESOS

Intereses Ganados por Préstamos	178.311,01
	<u>178.311,01</u>

II- EGRESOS

No existen	-
	<u>-</u>

RESULTADO DEL EJERCICIO

	<u>178.311,01</u>
--	-------------------

CONSEJO FEDERAL DE INVERSIONES

OPERATORIA RESOLUCION F.F.I. 47/90: MICROEMPRESARIOS
 ACTIVO CORRIENTE Y NO CORRIENTE E INTERESES DEVENGADOS AÑO 1995
 - Cifras en Dólares Estadounidenses

ANEXO I.1

Expte. 6002/M	Provincia/Proyecto	Activo Corriente	Activo no Corriente	Total Activo	Intereses Devengados
BUENOS AIRES					
4	Indust. prod. frutihortícolas Mercedes	2.160,00	2.890,00	5.040,00	461,00
	SUBTOTAL BUENOS AIRES	2.160,00	2.890,00	5.040,00	461,00
CHACO					
164	Aceites esenciales TECNICOOP LTDA.	2.000,00		2.000,00	54,00
	SUBTOTAL CHACO	2.000,00		2.000,00	54,00
CHUBUT					
244	Herrería de obra - Trelew	5.000,00		5.000,00	114,00
	SUBTOTAL CHUBUT	5.000,00		5.000,00	114,00
CORDOBA					
105	Confección de artículos textiles para damas	1.080,00	270,00	1.350,00	12,50
	SUBTOTAL CORDOBA	1.080,00	270,00	1.350,00	12,50
JUJUY					
179	Producción de Miel Pura del Monte	1.894,00		1.894,00	6,00
180	Cabaña de alpacas	1.050,00	1.050,00	2.100,00	127,33
185	Taller metalúrgico "Metalúrgica San Pablo"	1.945,00		1.945,00	148,71
	SUBTOTAL JUJUY	4.889,00	1.050,00	5.939,00	282,05
SALTA					
73	FABRISEL - Fca. sellos - Tartagal	1.872,00	942,00	2.814,00	28,89
	SUBTOTAL SALTA	1.872,00	942,00	2.814,00	28,89
SAN LUIS					
224	Apícola Pas 15 / Villa Mercedes	3.000,00		3.000,00	91,67
228	Apícola Pas 17 / Juana Koslay	900,00		900,00	0,19
	SUBTOTAL SAN LUIS	3.900,00		3.900,00	91,86
SANTA CRUZ					
199	Producción de frutillas en invernáculo	3.400,00		3.400,00	218,06
199	Producción de repostería artesanal	1.665,00		1.665,00	5,78
	SUBTOTAL SANTA CRUZ	5.065,00		5.065,00	223,83
SANTIAGO DEL ESTERO					
139	Producción y Fraccionamiento de Miel	1.268,00		1.268,00	8,56
	SUBTOTAL SANTIAGO DEL ESTERO	1.268,00		1.268,00	8,56
CONURBANO					
007	Fábrica Bloques Cemento	1.120,00	280,00	1.400,00	8,67
009	Fabricación de Productos Varios en Cerámica	528,00		528,00	14,78
010	Fábrica de Pizzas y Pre-pizzas	340,00	170,00	510,00	8,00
011	Fábrica de Chacinados	1.120,00	300,00	1.420,00	22,22
012	Fabricación de Ropa	520,00	395,00	915,00	14,22
015	Fabricación de Juguetes de Madera y otros	800,00	220,00	1.020,00	16,00
016	Fábrica de Rodillos para Pintar	1.320,00	990,00	2.310,00	35,44
022	Fábrica Artesanal de Cerámica	4.024,00	3.018,00	7.042,00	110,19
023	Fab. Quesos. Prod. Frambuesas y Lechones	5.312,00	5.314,00	10.626,00	208,33
024	Treleani, Romeo y otros	5.000,00	3.750,00	8.750,00	137,33
030	Fábrica de Muebles Artesanales	4.796,00	5.999,00	10.795,00	41,85
031	Fábrica de Cajas de Madera	3.900,00	5.100,00	9.000,00	35,66
032	Fábrica de Armoblamientos de Caño	5.440,00	9.560,00	15.000,00	58,22
035	Fáb. Balastos Ignitores y Variadores de Luz	3.750,00	11.250,00	15.000,00	58,22
036	Fáb. Menaje de Aluminio. Metalúrgica Jofran	5.000,00	10.000,00	15.000,00	58,16
	SUBTOTAL CONURBANO	42.970,00	56.346,00	99.316,00	828,30
	TOTAL GENERAL	70.204,00	61.488,00	131.692,00	2.104,98

OPERATORIA RESOLUCION F.F.I. 47/90: MICROEMPREDIMIENTOS
DEUDORES VARIOS POR PRESTAMOS AÑO 1994
 Cifras en Dólares Estadounidenses

ANEXO I.2

Expte. 6002/M	Provincia/Proyecto	Capital	Intereses	Total Adeudado
CATAMARCA				
176	Programa Desarrollo Apícola	17.870,00	1.396,00	19.266,00
	SUBTOTAL CATAMARCA	17.870,00	1.396,00	19.266,00
CHACO				
343	Hort.Prod.tom.b/cob.-Invernadero LUFT	1.230,00	230,00	1.460,00
	SUBTOTAL CHACO	1.230,00	230,00	1.460,00
SALTA				
73	FABRISEL - Fca. sellos - Tartagal	468,00	97,50	565,50
	SUBTOTAL SALTA	468,00	97,50	565,50
SANTA FE				
	Rosso, Mario Antonio		837,00	837,00
	SUBTOTAL SANTA FE		837,00	837,00
SANTIAGO DEL ESTERO				
137	Leturia, Juan Carlos		2.411,00	2.411,00
	SUBTOTAL SANTIAGO DEL ESTERO		2.411,00	2.411,00
TUCUMAN				
384	Paez, Lidia Mercedes	1.250,00	94,00	1.344,00
	SUBTOTAL TUCUMAN	1.250,00	94,00	1.344,00
CONURBANO				
10	Lobos, Marta L.	85,00	22,00	107,00
12	Fábrica de Ropa	375,00	94,00	469,00
16	Fábrica de Rodillos para Pintar	2.530,00	477,00	3.007,00
30	Ricle, Eustaquio Basilio	1.199,00	444,00	1.643,00
36	Rizzato, Gabriela		582,00	582,00
	SUBTOTAL CONURBANO	4.189,00	1.619,00	5.808,00
	TOTAL GENERAL	25.007,00	6.684,50	31.691,50

OPERATORIA RESOLUCION F.F.I. 47/90: MICROEMPRESARIOS
 PRESTAMOS MOROSOS AÑO 1994
 Cifras en Dólares Estadounidenses

ANEXO I.3

Expte. 5002/M	Provincia/Proyecto	Capital	Intereses	Total Adeudado
BUENOS AIRES				
4	Fasce de Ballesty, Ana Maria	900	526,00	1.426,00
1	SUBTOTAL BUENOS AIRES	900	526,00	1.426,00
CÓRDOBA				
280	Carpinteria ampliacion	1.900	553,00	2.453,00
1	SUBTOTAL CORDOBA	1.900	553,00	2.453,00
JUJUY				
179	Garcia, Luis Antonio	470	68,00	538,00
1	SUBTOTAL JUJUY	470	68,00	538,00
LA PAMPA				
55	Fabrica de premoldeados	1.875	5.020,00	6.895,00
59	Rep.de art.de refrigeración y eq.automaticos	4.280	922,00	5.202,00
2	SUBTOTAL LA PAMPA	6.155	5.942,00	12.097,00
LA RIOJA				
101	Industrializacion del tomate	5.000	731,00	5.731,00
103	Imprenta Roma / La Rioja	7.500	558,00	8.058,00
170	Viñas Constructora / La Rioja	6.580	489,00	7.069,00
3	SUBTOTAL LA RIOJA	19.080	1.778,00	20.858,00
MISIONES				
126	Granja "Nido Verde"	330	102,00	432,00
1	SUBTOTAL MISIONES	330	102,00	432,00
RIO NEGRO				
61	Masinari, Angel Martin	2.650	111,00	2.761,00
1	SUBTOTAL RIO NEGRO	2.650	111,00	2.761,00
SANTIAGO DEL ESTERO				
143	Coronel, Eve Liz		378,00	378,00
1	SUBTOTAL SANTIAGO DEL ESTERO		378,00	378,00
CONURBANO				
024	inyeccion de Termoplasticos	6.250	3.012,00	9.262,00
1	SUBTOTAL CONURBANO	6.250	3.012,00	9.262,00
12	TOTAL GENERAL	37.735	12.470,00	50.205,00

CONSEJO FEDERAL DE INVERSIONES

OPERATORIA RESOLUCION F.F.I. 47/90: MICROEMPREDIMIENTOS
PRESTAMOS EN GESTION JUDICIAL AÑO 1995
Cifras en Dólares Estadounidenses

ANEXO I.4

Expte. 6002/M	Provincia/Proyecto	Capital	Intereses	Total
CHACO				
157	Carpintería Fontana	7.700,00	1.276,40	8.976,40
160	Fábrica de envases plásticos (ampliación)	11.572,00	5.107,90	16.679,90
2	SUBTOTAL CHACO	19.272,00	6.384,30	25.656,30
CORDOBA				
272	Fáb.muebles algarrobo en forma masiva	3.370,00	1.030,00	4.400,00
278	Baudracco, Juan José	5.488,00	722,10	6.210,10
2	SUBTOTAL CORDOBA	8.858,00	1.752,10	10.610,10
CORRIENTES				
310	Taller confec. ropa p/bebé- Curuzú Cuatiá	2.560,00	335,00	2.895,00
311	Piquelado de cuero lanar - Curuzú Cuatiá	5.000,00	716,00	5.716,00
341	Confección prendas de algodón "Doña Algodón"	11.130,00	1.923,00	13.053,00
3	SUBTOTAL CORRIENTES	18.690,00	2.974,00	21.664,00
ENTRE RIOS				
23	Reconstructora de neumáticos	16.200,00	7.052,40	23.252,40
25	Cislaghi, Pastor Ramón	2.070,00	1.019,40	3.089,40
2	SUBTOTAL ENTRE RIOS	18.270,00	8.071,80	26.341,80
FORMOSA				
32	Granja "Nueva Generación de Productores"	5.454,00	555,03	6.009,03
33	Granja Avícola "San Francisco"	2.880,00	237,40	3.117,40
36	"El Coburé" Fáb. de art. de ilum. de madera	6.030,00	1.480,00	7.510,00
40	Fábrica de mosaicos "Los Formoseños"	4.410,00	653,00	5.063,00
41	Fáb.bolsas de lienzo p/empaque "Formobol"	3.840,00	394,00	4.234,00
44	Fábrica de Jabones "Alicia"	4.240,00	497,00	4.737,00
48	Madera torneada	6.920,00	898,00	7.818,00
49	Herrería art. de obra - Taller metalúrgico	6.200,00	970,00	7.170,00
8	SUBTOTAL FORMOSA	39.974,00	5.684,43	45.658,43
JUJUY				
181	Fábrica de premoldeados de hormigón	3.263,00	332,00	3.595,00
186	Fábrica de pastas frescas "Ariana"	2.880,00	295,00	3.175,00
2	SUBTOTAL JUJUY	6.143,00	627,00	6.770,00
LA PAMPA				
52	Prod.de cera dental y cinta de polipropileno	9.370,00	1.786,40	11.156,40
1	SUBTOTAL LA PAMPA	9.370,00	1.786,40	11.156,40
MISIONES				
130	Fáb.cortinas de tela c/filtro solar	5.000,00	682,00	5.682,00
132	Taller Serigrafía con diseño laser	8.960,00	1.300,00	10.260,00
133	Cocina artesanal	13.380,00	1.065,00	14.445,00
135	Fábrica de envases de madera	4.770,00	1.166,00	5.936,00
4	SUBTOTAL MISIONES	32.110,00	4.213,00	36.323,00
SALTA				
66	Araoz, Mario Antonio	6.640,00	240,30	6.880,30
69	Gomez, Sergio Ricardo	1.670,00	2.750,00	4.420,00

CONSEJO FEDERAL DE INVERSIONES

OPERATORIA RESOLUCION F.F.I. 47/90: MICROEMPREDIMIENTOS
 PRESTAMOS EN GESTION JUDICIAL AÑO 1995
 Cifras en Dólares Estadounidenses

ANEXO I.4

Expte. 6002/M	Provincia/Proyecto	Capital	Intereses	Total
169	Invernadero "Libertad"	9.790,00	5.284,00	15.074,00
287	Rodas, Pablo José	9.350,00	2.333,90	11.683,90
288	Fortuny, Guillermo Daniel	9.880,00	1.534,00	11.414,00
5	SUBTOTAL SALTA	37.330,00	12.142,20	49.472,20
SAN JUAN				
78	Ischigualasto Cable Visión	5.040,00	4.514,78	9.554,78
355	Fáb. de art. p/deportes "Yunque"	14.280,00	10.543,00	24.823,00
2	SUBTOTAL SAN JUAN	19.320,00	15.057,78	34.377,78
SAN LUIS				
83	Producción Pimientos bajo cobertura plástica	8.860,00	1.067,00	9.927,00
84	García, Juan Carlos	7.540,00	1.110,40	8.650,40
219	Talabartería - La Capital	14.780,00	2.064,40	16.844,40
220	Apícola Pas 11 / Candelaria	7.980,00	2.860,00	10.840,00
4	SUBTOTAL SAN LUIS	39.160,00	7.101,80	46.261,80
SANTA CRUZ				
200	Olivera, Miguel	11.443,00	736,00	12.179,00
1	SUBTOTAL SANTA CRUZ	11.443,00	736,00	12.179,00
TUCUMAN				
93	Cría y engorde de porcinos / Aquilares	14.670,00	7.646,80	22.316,80
358	Cría de pollos parrilleros / San Felipe	4.200,00	1.095,00	5.295,00
364	Fábrica de zapatos / Capital	10.650,00	1.197,00	11.847,00
367	Taller de artesanías en hueso / Yerba Buena	6.270,00	667,00	6.937,00
4	SUBTOTAL TUCUMAN	35.790,00	10.605,80	46.395,80
CONURBANO				
1	Prod.y Comercialización Productos Químicos	5.500,00	2.705,40	8.205,40
14	Fabricación Ropa de Blanco	2.000,00	701,40	2.701,40
17	Fábrica de Pastas Frescas	5.000,00	465,00	5.465,00
18	Fábrica de Muebles	3.500,00	1.280,50	4.780,50
19	Marquinez, Roberto Enrique	15.000,00	3.442,40	18.442,40
21	Fábrica de Bloques de Cemento	3.500,00	1.614,40	5.114,40
27	Alvarez, Alfredo Santiago	15.000,00	5.496,00	20.496,00
7	SUBTOTAL CONURBANO	49.500,00	15.705,10	65.205,10
47	TOTAL GENERAL	345.230,00	92.841,71	

ANEXO II

ESTADO DE RESULTADOS.LINEA MICROEMPREDIMIENTO B.N.A. - C.F.I. AL 31 DE DICIEMBRE DE 1995,
- CIFRAS EN U\$S,-

INGRESOS:	
Intereses ganados por Préstamos	130.778,71
GANANCIA DEL EJERCICIO	<u>130.778,71</u>
AJUSTE DE EJERCICIOS ANTERIORES-Pérdida	(17.012,16)
GANANCIA FINAL	<u><u>113.766,55</u></u>

CONSEJO FEDERAL DE INVERSIONES

PRESTAMOS VIGENTES

OPERATORIA BANCO DE LA NACION ARGENTINA -C.F.I.-

ANEXO II-1

Expte.:	Provincia/Beneficiario	ACTIVO CORRIENTE	ACTIVO NO CTE.	TOTAL	INT. DEVENG.
BUENOS AIRES					
22	MATTALONI, José Gustavo	CANCELA/95		0,00	0,00
23	MASSOT, Rubén Oscar	1.875,00		1.875,00	15,27
24	BAYON, Miguel Angel	296,00		296,00	7,54
108	MARADEO, Carlos Alberto	TERMINA/95		0,00	0,00
162	LEGEREN, María del Carmen	1.600,00	1.780,00	3.380,00	115,26
210	CERRUTTI, Rubén Juan	CANCELADO			0,00
226	VIGNOLES, Miguel Angel	990,00	495,00	1.485,00	19,64
228	MARTINEZ, Adolfo Omar	CANCELO/95		0,00	0,00
269	LOGOTETTI, Roberto Oscar	830,00	217,00	1.047,00	13,79
286	COLAVITA, Graciela Inés	1.392,00	579,00	1.971,00	15,00
311	MOSCHETTO, Pedro	1.000,00		1.000,00	13,22
321	BARROSO, Luis Alberto	DESISTIDO			0,00
334	GIMENEZ, Gustavo María Javier	1.875,00		1.875,00	38,25
345	VIZCAYA, Ricardo	2.365,00		2.365,00	5,53
350	GRIMBERG, Juan Jaime	2.000,00	3.055,00	5.055,00	10,08
433	COLAVITA, Felipe Antonio	834,00	417,00	1.251,00	2,39
578	MELO, M.	2.441,00	2.400,00	4.841,00	37,56
590	MARESCA	2.000,00	4.630,00	6.630,00	15,43
18	SUBTOTAL BUENOS AIRES	19.498,00	13.573,00	33.071,00	308,97

CONSEJO FEDERAL DE INVERSIONES

PRESTAMOS VIGENTES

OPERATORIA BANCO DE LA NACION ARGENTINA -C.F.I.-

ANEXO II-1

Expte.:	Provincia/Beneficiario	ACTIVO CORRIENTE	ACTIVO NO CTE.	TOTAL	INT. DEVENG.
CATAMARCA					
8	GOMEZ, María Rufina	482,00		482,00	0,93
9	GASO, José Sebastián	TERMINA/95		0,00	0,00
12	REYES, Marta Edith	TERMINO/94			0,00
18	GABACH, Jorge Alberto	TERMINA/95		0,00	0,00
27	HANSEN, Guillermo F.	1.682,00		1.682,00	54,12
28	MICHELOUD, Ursula C.	TERMINA/95		0,00	0,00
71	HERR, Federico	TERMINA/95		0,00	0,00
72	MONTIVERO, Manuel de Jesús	TERMINA/95		0,00	0,00
113	AGUERO RAMOS, Luis Eduardo	TERMINA/95		0,00	0,00
193	FIGUEROA, Gerardo Ramón	TERMINA/95		0,00	0,00
220	GANDINI, Ana Lía	2.727,00		2.727,00	87,92
289	AGUERO, Antonio Guillermo	CANCELADO			0,00
341	RODRIGUEZ DE VEGA, Rosario D.	TERMINA/95		0,00	0,00
466	DEPELLER, Jorge Emilio	TERMINA/95		0,00	0,00
552	LUNA, E.	937,50		937,50	30,07
15	SUBTOTAL CATAMARCA	5.828,50	0,00	5.828,50	173,04

CONSEJO FEDERAL DE INVERSIONES

PRESTAMOS VIGENTES

OPERATORIA BANCO DE LA NACION ARGENTINA -C.F.I.-

ANEXO II-1

Expte.:	Provincia/Beneficiario	ACTIVO CORRIENTE	ACTIVO NO CTE.	TOTAL	INT. DEVENG.
CORDOBA					
35	CAVALLO, Susana R.de y otros	2.500,00		2.500,00	19,44
161	GILETTA, Silvia I.y otros	420,00		420,00	0,81
163	ACCASTELLO, Carlos Alberto	1.500,00		1.500,00	12,25
164	GARBELOTTO, Pablo Gerardo y otros	420,00		420,00	5,57
165	CONCI, Javier J. y otros	2.500,00		2.500,00	79,95
194	CARDOZO, Roque Alberto	523,50	400,50	924,00	1,83
248	GARCIA, Alberto C. y otros	2.166,50	542,50	2.709,00	71,09
312	BERTORELLO, Esteban Benito	380,00	190,00	570,00	18,00
319	DEPETRIS, Nelso y otros(*)	980,00	500,00	1.480,00	2,83
346	ALBUIXECH, Miguel A. y otros	2.500,00	1.250,00	3.750,00	120,72
376	ROCCHIETTI, Alejandro D.	1.660,00	830,00	2.490,00	4,78
386	HAEDO, Javier Cristian	2.500,00	1.250,00	3.750,00	7,19
394	CUADRADO, Juan Carlos	1.510,00	1.132,50	2.642,50	34,76
395	COTERLI, Hugo Alberto	1.114,00	835,00	1.949,00	51,37
442	BOSSANA, Ruben Angel	1.538,00	1.538,00	3.076,00	7,17
463	HUMERES, Silvia Gabriela	2.052,00	2.145,00	4.197,00	180,68
478	STAGNARI, Maria Obdolia F.	160,00	140,00	300,00	0,70
535	BENNA, Tomas Santiago	2.500,00	2.500,00	5.000,00	188,07
18	SUBTOTAL CORDOBA	26.924,00	13.253,50	40.177,50	807,22

CONSEJO FEDERAL DE INVERSIONES

PRESTAMOS VIGENTES

OPERATORIA BANCO DE LA NACION ARGENTINA -C.F.I.-

ANEXO II-1

Expte.:	Provincia/Beneficiario	ACTIVO CORRIENTE	ACTIVO NO CTE.	TOTAL	INT. DEVENG.
CORRIENTES					
390	BELCASTRO, Laura Z. de	685,00	687,00	1.372,00	35,92
420	RODRIGUEZ, Hugo -RODRIGUEZ Jose	737,00	459,00	1.196,00	31,27
469	COCERES, Raúl Isaac	760,00	1.170,00	1.930,00	4,50
526	VAGLIENDO, Alejandro-PUCHETA m.	2.233,00	2.295,00	4.528,00	92,08
556	MAYEN, A.	DESISTIDO			0,00
596	DUBINI, AQUILES	2.574,00	4.590,50	7.164,50	13,75
608	RIVAS, OSCAR	2.754,00	4.365,00	7.119,00	186,86
7	SUBTOTAL CORRIENTES	9.743,00	13.566,50	23.309,50	364,38

CONSEJO FEDERAL DE INVERSIONES

PRESTAMOS VIGENTES

OPERATORIA BANCO DE LA NACION ARGENTINA -C.F.I.-

ANEXO II-1

Expte.:	Provincia/Beneficiario	ACTIVO CORRIENTE	ACTIVO NO CTE.	TOTAL	INT. DEVENG.
CHACO					
94	FIGUEROA, Antonio A.	TERMINA 95		0,00	0,00
97	AGOSTO, Sixto Leandro	2.400,00		2.400,00	62,92
99	MONICAULT, Ismael	DESISTIDO			0,00
146	CANTERO, Raúl César	2.282,00		2.282,00	4,42
147	MORALES, Jorge S.y otros	CANCELO 95		0,00	0,00
249	BRONDO, Luis - GONZALEZ R	DESISTIDO			0,00
284	RIVERO, Ricardo	DESISTIDO			0,00
320	FILIBERTI, Heraldo José	2.300,00	1.750,00	4.050,00	82,73
331	FERNANDEZ, Mario Gustavo	2.102,00	2.488,50	4.590,50	71,20
359	LOPEZ de NUÑEZ, Elsa Viviana	960,00	480,00	1.440,00	37,97
360	RADOVANCIC, Dora y Angel	1.990,00	2.150,00	4.140,00	108,69
361	PAVON, Zacaria	2.340,00	1.170,00	3.510,00	112,29
365	BRAUNSCHWEIG, Teodoro	CANCELO/95		0,00	0,00
422	KRAFCZUK, Abraham	2.120,00	2.639,00	4.759,00	97,18
430	VELASCO, O.	2.500,00	3.336,00	5.836,00	13,90
432	OSER, Sandra - OSER Patricia	1.665,00	1.664,50	3.329,50	43,92
16	SUBTOTAL CHACO	20.659,00	15.678,00	36.337,00	635,22

CONSEJO FEDERAL DE INVERSIONES

PRESTAMOS VIGENTES

OPERATORIA BANCO DE LA NACION ARGENTINA -C.F.I.-

ANEXO II-1

Expte.:	Provincia/Beneficiario	ACTIVO CORRIENTE	ACTIVO NO CTE.	TOTAL	INT. DEVENG.
CHUBUT					
363	BAR, Enrique Alberto	2.000,00	1.000,00	3.000,00	486,70
424	BERMUDEZ, Roxana - JENSEN, Oscar	2.500,00	1.875,00	4.375,00	33,89
485	SILVA Pedro Agustín	1.875,00		1.875,00	4,37
546	BROSIO, R.	1.764,00	2.796,00	4.560,00	35,00
4	SUBTOTAL CHUBUT	8.139,00	5.671,00	13.810,00	559,96

CONSEJO FEDERAL DE INVERSIONES

PRESTAMOS VIGENTES

OPERATORIA BANCO DE LA NACION ARGENTINA -C.F.I.-

ANEXO II-1

Expte.:	Provincia/Beneficiario	ACTIVO CORRIENTE	ACTIVO NO CTE.	TOTAL	INT. DEVENG.
ENTRE RIOS					
19	SCENHALS, Aurelio A.	CANCELO/95		0,00	0,00
21	JOURDAN, Sergio Ceferino	870,00	222,50	1.092,50	35,12
33	CABRERA, Roberto D. y otros	CANCELO/95		0,00	0,00
56	COCCOZ, Diego M. y otros	CANCELO/95		0,00	0,00
83	ANDRINE, Zulma Elisabeth	1.200,00		1.200,00	31,64
87	MULLER, Angel Eduardo	CANCELO/95		0,00	0,00
126	AGESTA, Fernando Agustín	1.600,00		1.600,00	109,23
183	OTERO, Eduardo	TERMINA/95		0,00	0,00
184	SARASOLA, Hugo H.	TERMINA/95		0,00	0,00
206	REPRESENTACIONES E.RIOS S.A.	TERMINO/94			0,00
251	TABACCHI, Gustavo M.	835,00		835,00	21,96
264	SARTORI, Guillermo y otros	1.355,00	1.360,00	2.715,00	185,12
276	THOMPSON, Leandro Genaro	2.099,00		2.099,00	4,58
277	SAINTE MARIE, Dora Raquel	312,50		312,50	2,44
336	ESPOSITO, Vicente Pablo	1.495,00		1.495,00	39,46
598	VIZON, R.	4.280,00	3.220,00	7.500,00	153,28
599	NIEVES, Fausto	1.480,00	2.967,00	4.447,00	224,36
17	SUBTOTAL ENTRE RIOS	15.526,50	7.769,50	23.296,00	807,20

CONSEJO FEDERAL DE INVERSIONES

PRESTAMOS VIGENTES

OPERATORIA BANCO DE LA NACION ARGENTINA -C.F.I.-

ANEXO II-1

Expte.:	Provincia/Beneficiario	ACTIVO CORRIENTE	ACTIVO NO CTE.	TOTAL	INT. DEVENG.
FORMOSA					
156	CABALLERO, Vicente	2.500,00		2.500,00	79,95
157	CABRERA, Osvaldo Rolando	937,50		937,50	12,28
158	CACERES, Oscar Ramón	272,50		272,50	7,07
159	GIMENEZ, Jorge Adolfo	TERMINA/95		0,00	0,00
338	GALEANO, Luis	2.500,00	1.875,00	4.375,00	140,77
339	YANZI, Regis	1.796,00	3.591,50	5.387,50	305,46
494	FALCON, C.	2.140,00	3.755,00	5.895,00	120,42
516	ARGAÑARAZ, Aldo -ACOSTA, Carlos	2.028,00		2.028,00	53,23
533	QUINTANA, Raúl Omar	2.140,00	3.220,00	5.360,00	139,96
540	RUIZ DIAZ, J.	1.626,00	862,50	2.488,50	65,51
542	THOMPSON, Lorenzo	2.300,00	3.475,00	5.775,00	13,43
565	OJER, Carlos Alberto	2.670,00	2.850,00	5.520,00	313,01
577	RUIZ, MIGUEL	2.500,00	3.000,00	5.500,00	144,42
583	BARRETO, JOSE	2.500,00	4.375,00	6.875,00	56,00
589	LOPEZ, H.	2.860,00	4.200,00	7.060,00	226,87
15	SUBTOTAL FORMOSA	28.770,00	31.204,00	59.974,00	1.678,38

CONSEJO FEDERAL DE INVERSIONES

PRESTAMOS VIGENTES

OPERATORIA BANCO DE LA NACION ARGENTINA -C.F.I.-

ANEXO II-1

Expte.:	Provincia/Beneficiario	ACTIVO CORRIENTE	ACTIVO NO CTE.	TOTAL	INT. DEVENG.
JUJUY					
91	HOYOS, Carlos Alberto	TERMINA/95		0,00	0,00
271	BARBERIS, Gilberto	1.558,00		1.558,00	49,88
333	AMELLER, Hugo Alberto	TERMINO/94			0,00
383	VERA, Pedro	2.158,50	2.158,00	4.316,50	162,48
388	BELLIDO, Juan Carlos	1.112,00		1.112,00	8,67
419	BENITEZ, Luis Nazareno	2.212,00		2.212,00	111,64
421	FREGONI, Jorge Alfredo	2.010,00	507,00	2.517,00	6,00
429	LATRONICO, Mario -NAJAR, Hector	2.014,00	1.007,00	3.021,00	7,03
473	CASANOVA, Eduardo	TERMINA/95		0,00	0,00
476	QUINTAR, Samir y otro	2.475,50	1.857,00	4.332,50	113,90
481	GIL, Carlos Jose	2.170,00	542,00	2.712,00	87,01
510	QUISPE, J.	3.491,00	2.476,50	5.967,50	191,79
12	SUBTOTAL JUJUY	19.201,00	8.547,50	27.748,50	738,40

CONSEJO FEDERAL DE INVERSIONES

PRESTAMOS VIGENTES

OPERATORIA BANCO DE LA NACION ARGENTINA -C.F.I.-

ANEXO II-1

Expte.:	Provincia/Beneficiario	ACTIVO CORRIENTE	ACTIVO NO CTE.	TOTAL	INT. DEVENG.
LA PAMPA					
1	ZORZI, Rodolfo Walter	2.311,00		2.311,00	5,38
57	BORTHIRY, Carlos y otros	1.875,00	1.875,00	3.750,00	189,22
65	CANUHE, Marcelo	623,00		623,00	20,09
120	PIROCCA, Roberto	1.290,00		1.290,00	10,50
138	METZ, Osvaldo Claudio	2.500,00	1.250,00	3.750,00	8,73
140	DIEZ, José Vicente	820,00		820,00	41,38
141	SAROCHAR, Carlos	536,50		536,50	4,32
142	PERACCA, Pedro O.	1.438,00	716,50	2.154,50	69,24
167	BUSTAMANTE DE OTINO, María R.	400,00		400,00	12,76
296	SCHECK, Juan	415,00		415,00	11,05
366	ARDUSSO, Nestor R.	2.500,00	1.875,00	4.375,00	57,61
460	SARAN, Juan Carlos	1.576,00	1.970,00	3.546,00	46,84
480	ARROYO DE MAZZOLA, Esther	2.500,00	1.875,00	4.375,00	89,25
482	GAISER, Ricardo Raúl	750,00		750,00	15,30
486	MARTEGANI, Carlos Alberto	1.916,00	1.918,00	3.834,00	78,20
502	TOSELLO, Rúben Abel	2.500,00	2.500,00	5.000,00	65,92
16	SUBTOTAL LA PAMPA	23.950,50	13.979,50	37.930,00	725,80

CONSEJO FEDERAL DE INVERSIONES

PRESTAMOS VIGENTES

OPERATORIA BANCO DE LA NACION ARGENTINA -C.F.I.-

ANEXO II-1

Expte.:	Provincia/Beneficiario	ACTIVO CORRIENTE	ACTIVO NO CTE.	TOTAL	INT. DEVENG.
LA RIOJA					
110	TOURNIER, Julio A. y otros	CANCELO/95		0,00	0,00
171	JATUFF, Víctor Miguel	CANCELO/95		0,00	0,00
172	PEREZ, Jaime Eduardo	TERMINA/95		0,00	0,00
240	PULQUILLANCA, E.	2.500,00	1.250,00	3.750,00	49,49
272	COBRESI, Martin Antonio	2.500,00	1.250,00	3.750,00	76,50
402	VEGA, Luis Alberto	2.500,00	625,00	3.125,00	6,00
403	AGUERO, Horacio Martin	2.085,00	1.045,00	3.130,00	80,48
501	TORRES, J.	2.490,00	2.491,00	4.981,00	282,43
527	BONETTO, T.	CANCELO/95		0,00	0,00
9	SUBTOTAL LA RIOJA	12.075,00	6.661,00	18.736,00	494,90

CONSEJO FEDERAL DE INVERSIONES

PRESTAMOS VIGENTES

OPERATORIA BANCO DE LA NACION ARGENTINA -C.F.I.-

ANEXO II-1

Expte.:	Provincia/Beneficiario	ACTIVO CORRIENTE	ACTIVO NO CTE.	TOTAL	INT. DEVENG.
MENDOZA					
2	PETRELLI, Ricardo Domingo	1.250,00		1.250,00	9,67
54	RAINERI, Jorge A. y otros	2.000,00		2.000,00	52,30
188	TOLEDO, Enrique Eladio	CANCELO/*95			0,00
349	BAUCHWITZ, Emmel	565,00		565,00	14,89
4	SUBTOTAL MENDOZA	3.815,00	0,00	3.815,00	76,85

CONSEJO FEDERAL DE INVERSIONES

PRESTAMOS VIGENTES

OPERATORIA BANCO DE LA NACION ARGENTINA -C.F.I.-

ANEXO II-1

Expte.:	Provincia/Beneficiario	ACTIVO CORRIENTE	ACTIVO NO CTE.	TOTAL	INT. DEVENG.
MISIONES					
3	ALMIRON, Isidro Ignacio	TERMINA/95		0,00	0,00
5	HUERGO, Norma Ester	768,00	196,00	964,00	30,99
6	BERRONDO, María C.y otr.	2.280,00	220,00	2.500,00	341,23
7	ARJOL, Ricardo	CANCELO/95		0,00	0,00
38	SARJANOVICH, Ricardo A.	2.481,50		2.481,50	140,64
75	ALCANTARA, Henry Emir	TERMINA/95		0,00	0,00
77	DAVALOS, Sofía Ibañez de	TERMINA/95		0,00	0,00
78	BARBARO, Mario Luciano	CANCELADO			0,00
105	SPINDOLA, Mario	877,00		877,00	112,56
107	CUNEO, Carlos Hipólito	420,00		420,00	5,48
148	IBAÑEZ, Arsenio R.	CANCELO/95		0,00	0,00
151	CACERES, Diego Daniel	TERMINA/95		0,00	0,00
255	ALMEIDA, Abelaro Anibal	835,00	417,00	1.252,00	32,76
261	ANTUNEZ, Juan Carlos	632,00		632,00	20,50
262	BARBOSA BENITEZ, Jose Heriberto	937,00		937,00	6,53
263	FONSECA, Carlos Alberto	720,00	600,00	1.320,00	10,00
304	OSORIO, José Luis	TERMINA/95		0,00	0,00
305	RENDON, Yolanda G.	830,00	217,00	1.047,00	13,79
369	VAZQUEZ, Waldino César	TERMINA/95		0,00	0,00
370	ZABALA, Enrique C. D.	TERMINA/95		0,00	0,00
373	HANTSCH DE ZAPATA, Graciela Lina	562,00		562,00	1,08
374	MIRALLES DE GALEANO, Nelly E.	CANCELADO			0,00
375	BOHER, Guillermo Ignacio	DESISTIDO			0,00

CONSEJO FEDERAL DE INVERSIONES

PRESTAMOS VIGENTES

OPERATORIA BANCO DE LA NACION ARGENTINA -C.F.I.-

ANEXO II-1

Expte.:	Provincia/Beneficiario	ACTIVO CORRIENTE	ACTIVO NO CTE.	TOTAL	INT. DEVENG.
409	SAUCEDO, Jorge Ramon	TERMINA/95		0,00	0,00
410	STELMACZEZUK, Ricardo Julio	1.692,00	1.693,00	3.385,00	69,13
411	JIMENEZ de ARAGON, Sonia	2.308,00	1.730,00	4.038,00	31,33
412	GOMEZ, Wilfrido	1.620,00	2.430,00	4.050,00	130,29
413	BOTHNER, Odd Victor	1.080,00	810,00	1.890,00	24,93
414	STEPANIUK, Natalio Pedro	2.308,00	2.308,00	4.616,00	94,35
29	SUBTOTAL MISIONES	20.350,50	10.621,00	30.971,50	1.065,61



CONSEJO FEDERAL DE INVERSIONES

PRESTAMOS VIGENTES

OPERATORIA BANCO DE LA NACION ARGENTINA -C.F.I-

ANEXO II-1

Expte.:	Provincia/Beneficiario	ACTIVO CORRIENTE	ACTIVO NO CTE.	TOTAL	INT. DEVENG.
NEUQUEN					
31	BLANDA, Gloria Mirta	TERMINA/95		0,00	0,00
80	OLIVARES NUNEZ, G -HURTADO C.	TERMINA/95		0,00	0,00
128	GIL, Simón Antonio	DESISTIDO			0,00
129	SERENO, Daniel J. y otros	TERMINA/95		0,00	0,00
130	GONZALEZ REDLICH, Auría	TERMINA/95		0,00	0,00
213	SOTO, Pablo N. y otros	TERMINA/95		0,00	0,00
214	BENITEZ DELLA CHA, María C.	TERMINA/95		0,00	0,00
215	GONZALEZ, Félix Roberto	TERMINA/95		0,00	0,00
216	CENTURION, Sergio Marcelo C.	TERMINA/95		0,00	0,00
217	RAONE, Omar Eli		135,00	135,00	0,00
218	GONZALEZ, Norberto C. y otros	CANCELADO			0,00
241	SANCHEZ, Saúl B. y otros	TERMINA/95		0,00	0,00
242	PARNISARI DE CHIAPE, Julia H.	CANCELO/95			0,00
292	RODRIGUEZ, Pedro Antonio	1.880,00	1.410,00	3.290,00	25,56
293	VILLORIA, Jorge José y otros	1.340,00	335,00	1.675,00	13,00
294	DELLA CHA Mario Alfredo	2.500,00		2.500,00	65,51
347	SOTO, Victor- CALQUIN, Jose	2.500,00	1.250,00	3.750,00	7,19
451	CARVAJAL, Monica	1.668,00	2.501,00	4.169,00	109,43
18	SUBTOTAL NEUQUEN	9.888,00	5.631,00	15.519,00	220,69

CONSEJO FEDERAL DE INVERSIONES

PRESTAMOS VIGENTES

OPERATORIA BANCO DE LA NACION ARGENTINA -C.F.I.-

ANEXO II-1

Expte.:	Provincia/Beneficiario	ACTIVO CORRIENTE	ACTIVO NO CTE.	TOTAL	INT. DEVENG.
RIO NEGRO					
45	GARBARINO, Jorge A. y otr.	1.875,00		1.875,00	60,28
46	GUIZZARDI, Juan C. y otros	2.098,00		2.098,00	16,00
47	FREDES, Nelson D. y otros	1.250,00		1.250,00	2,40
50	GUIZZARDI, Susana y otr.	CANCELADO			0,00
131	ANDREASSI, Amilcar Vicente	TERMINA/95		0,00	0,00
195	IMAS, Jorge Alejandro	TERMINA/95		0,00	0,00
197	MIGOLLA, Julio A. y otros	DESISTIDO			0,00
199	MEDRANO, José M. y otros	2.500,00	625,00	3.125,00	100,68
204	PATANE, Carlos Marcelo	TERMINA/95		0,00	0,00
212	CADENASSO, Hugo	TERMINA/95		0,00	0,00
224	CORDI, Osvaldo Julio	CANCELO/95		0,00	0,00
317	CHUBURU, Juan Antonio	CANCELO/95		0,00	0,00
324	LISIEVICTZ, JOSE	2.647,00	2.842,00	5.489,00	176,30
397	OLAVE, Jorge Washington	2.500,00	1.250,00	3.750,00	76,50
405	KARRIERE, Jean André A.	CANCELADO			0,00
461	CASAMIQUELA, Rene Eduardo	1.875,00		1.875,00	24,74
475	SCHUTZ, Roberto	935,00		935,00	30,07
483	SEMINO, Gonzalo	937,00		937,00	12,28
484	CORNEJO, D.	2.290,00	2.290,00	4.580,00	60,44
496	CHEVALIER, Rúben Osvaldo	919,00		919,00	18,70
530	SORAIRE, PEDRO	3.000,00		3.000,00	78,91
536	CISASCO DE L.	900,00	885,00	1.785,00	3,42
538	SALOMON, Leonardo y otro	762,00	769,00	1.531,00	2,92

CONSEJO FEDERAL DE INVERSIONES

PRESTAMOS VIGENTES

OPERATORIA BANCO DE LA NACION ARGENTINA -C.F.I.-

ANEXO II-1

Expte.:	Provincia/Beneficiario	ACTIVO CORRIENTE	ACTIVO NO CTE.	TOTAL	INT. DEVENG.
543	PEREZ, Roberto Guillermo	2.500,00	2.500,00	5.000,00	65,93
549	VAZQUEZ, N.	2.184,00	2.906,00	5.090,00	9,75
551	CATRIEL, ROBERTO	2.624,00	656,00	3.280,00	7,63
26	SUBTOTAL RIO NEGRO	31.796,00	14.723,00	46.519,00	746,95

CONSEJO FEDERAL DE INVERSIONES

PRESTAMOS VIGENTES

OPERATORIA BANCO DE LA NACION ARGENTINA -C.F.I-

ANEXO II-1

Expte.:	Provincia/Beneficiario	ACTIVO CORRIENTE	ACTIVO NO CTE.	TOTAL	INT. DEVENG.
SALTA					
59	ZANARINI DE GARCIA, Eugenia	CANCELADO			0,00
63	AGUILAR, Luis Horacio	TERMINA/95		0,00	0,00
74	PAUL, Gustavo Erico	DESISTIDO			0,00
112	LASQUERA DE CALDERON, E. D.	CANCELADO			0,00
136	CAÑIZARES, Julio H. y otros	TERMINA/95		0,00	0,00
179	SOLA, María Teresa	CANCELADO			0,00
180	SEGHEZZO, Ricardo Miguel O.	3.310,00		3.310,00	25,67
235	MARTINEZ BASSANI, Jose Miguel	2.240,00	1.120,00	3.360,00	144,61
236	MARTINEZ BASSANI, Juan I.	2.240,00	1.120,00	3.360,00	144,61
367	GONZALEZ, UBALDO Y OTROS	2.500,00	5.000,00	7.500,00	196,91
377	ARGAÑARAZ, E.	2.310,00	2.650,00	4.960,00	130,28
378	CABADA, José Luis	2.500,00	625,00	3.125,00	63,75
554	ONTIVEROS, Ramón Máximo	1.000,00	1.250,00	2.250,00	72,43
566	PASTRANA DE PALOMINO, LUISA	3.050,00	3.900,00	6.950,00	223,22
574	LIQUIN, DOMINGO	1.265,00	939,00	2.204,00	29,09
575	CAMARA DE JUAREZ	3.340,00	3.320,00	6.660,00	15,50
16	SUBTOTAL SALTA	23.755,00	19.924,00	43.679,00	1.046,06

CONSEJO FEDERAL DE INVERSIONES

PRESTAMOS VIGENTES

OPERATORIA BANCO DE LA NACION ARGENTINA -C.F.I.-

ANEXO II-1

Expte.:	Provincia/Beneficiario	ACTIVO CORRIENTE	ACTIVO NO CTE.	TOTAL	INT. DEVENG.
SAN JUAN					
66	VERON, Graciela Amira	2.140,00		2.140,00	43,63
67	MORILLA, Roberto Marcelo	1.250,00		1.250,00	25,50
68	PEREZ, Horacio y otros	TERMINA/95		0,00	0,00
79	DOMANICO, Eduardo Arturo	TERMINA/95		0,00	0,00
100	ORREGO, Pedro César	TERMINA/95		0,00	0,00
103	OVEJERO, Félix Carlos	1.875,00		1.875,00	15,28
115	ALAMINO, Francisco	2.500,00		2.500,00	4,81
118	CONTRERA, Martín Manuel	1.425,00		1.425,00	11,55
125	GARCIA ROJAS, Angel Perpetuo	CANCELO/95			0,00
132	CONTRERAS, Domingo Salvador	1.980,00		1.980,00	15,33
133	ATENCIO, Ricardo Wilson	TERMINA/95		0,00	0,00
134	FUENTES, Rafael Eduardo	1.360,00	350,00	1.710,00	13,22
174	RASCHI, Angel Orlando	1.540,00	1.155,00	2.695,00	35,51
191	MARINERO DE SANCHEZ, Rosalba	2.500,00	3.125,00	5.625,00	147,77
201	ROMERO, Gustavo Orlando	1.790,00		1.790,00	13,90
203	SALINAS, Norberto Hilario	699,00		699,00	5,44
330	MUÑOZ, Humberto y otros	2.340,00		2.340,00	30,79
17	SUBTOTAL SAN JUAN	21.399,00	4.630,00	26.029,00	362,74

CONSEJO FEDERAL DE INVERSIONES

PRESTAMOS VIGENTES

OPERATORIA BANCO DE LA NACION ARGENTINA -C.F.I-

ANEXO II-1

Expte.:	Provincia/Beneficiario	ACTIVO CORRIENTE	ACTIVO NO CTE.	TOTAL	INT. DEVENG.
SAN LUIS					
30	C.DE TRIBERTI, Beatriz	TERMINA/95		0,00	0,00
89	RICHARD, Alfonso Eugenio	2.400,00		2.400,00	135,85
119	MARTINEZ, Juan D.y otros	2.450,00		2.450,00	106,40
273	CUELLO, Pedro Isabel	CANCELO/95		0,00	0,00
342	GARRO, Ruben	2.000,00		2.000,00	15,56
400	EMEDER, Jorge Daniel	1.958,00	1.468,50	3.426,50	110,24
449	MAZZOLA, Eduardo Alejandro	1.987,50		1.987,50	52,11
489	CEBALLOS, N.	1.980,00	2.475,00	4.455,00	10,37
517	MAZZINA, Cristian Ariel	2.234,00	2.156,00	4.390,00	89,82
572	ROMERO, J.	3.012,00	3.276,00	6.288,00	128,35
600	GUERRERO, F	2.266,50	5.098,50	7.365,00	57,11
11	SUBTOTAL SAN LUIS	20.288,00	14.474,00	34.762,00	705,81

CONSEJO FEDERAL DE INVERSIONES

PRESTAMOS VIGENTES

OPERATORIA BANCO DE LA NACION ARGENTINA -C.F.I.-

ANEXO II-1

Expte.:	Provincia/Beneficiario	ACTIVO CORRIENTE	ACTIVO NO CTE.	TOTAL	INT. DEVENG.
SANTA CRUZ					
81	RODRIGUEZ, Ramón Nicolás	1.679,50		1.679,50	13,00
82	ANDRADE DE LA TORRE, Santiago	CANCELADO			0,00
155	NAVARRO, Juan Carlos	2.724,00	1.363,00	4.087,00	107,57
168	CITTADINI, Julio César	2.150,00	1.075,00	3.225,00	138,75
182	PALAO DE RICOSSA, María	830,00	217,00	1.047,00	33,71
185	REICHERT, Ricardo German	1.110,00	1.112,00	2.222,00	58,44
186	VELAZQUEZ, Jorge Edmundo	2.320,00	1.160,00	3.480,00	71,12
211	DI IORIO, Antonio	2.500,00		2.500,00	65,50
265	MONDELO, Marcelo y otro	1.420,00	1.420,00	2.840,00	143,29
266	VUONO, José	1.875,00		1.875,00	60,13
268	RUIZ, Lili	2.120,00	1.590,00	3.710,00	119,36
275	VELAR, Esteban	CANCELADO			0,00
12	SUBTOTAL SANTA CRUZ	18.728,50	7.937,00	26.665,50	810,87

CONSEJO FEDERAL DE INVERSIONES

PRESTAMOS VIGENTES

OPERATORIA BANCO DE LA NACION ARGENTINA -C.F.I.-

ANEXO II-1

Expte.:	Provincia/Beneficiario	ACTIVO CORRIENTE	ACTIVO NO CTE.	TOTAL	INT. DEVENG.
SANTA FE					
190	SANCHEZ, Luis	CANCELO/95			0,00
207	SPONTON, Arturo Alvaro	1.125,00		1.125,00	76,85
208	GOMEZ, Oscar Alberto	1.460,00	730,00	2.190,00	17,00
243	FERNANDEZ, José	2.140,00	545,00	2.685,00	86,10
245	BARCHETTA, Alberto Alfredo	900,00		900,00	11,90
246	MAGALLANES, Hugo - FERNANDEZ, F.	860,00	430,00	1.290,00	3,00
279	BARBERO, Roberto Ramón	CANCELO/95		0,00	0,00
307	BERTONE, Daniel y otros	1.000,00	500,00	1.500,00	11,61
308	AUDOGLIO, Diego Javier	TERMINA/95		0,00	0,00
309	PONCE, MIGUEL	1.873,50		1.873,50	14,56
425	BRAVO, Raúl Rogelio	1.410,00	2.118,00	3.528,00	178,13
438	TORRES, Jorge	2.064,00	2.065,00	4.129,00	81,60
471	WALKER de YENNERICH, Carol	2.400,00	600,00	3.000,00	96,58
493	GONZALEZ, J.	2.074,00		2.074,00	42,50
495	FRATTINI, Oscar Hector	1.140,00	516,00	1.656,00	83,56
499	CINQUINI, D.	1.656,00	3.313,00	4.969,00	213,99
511	MORALES, Vicente Lázaro	2.236,00	2.795,00	5.031,00	102,85
513	ANDRADE, Victor Hugo	1.910,00	1.912,00	3.822,00	143,88
18	SUBTOTAL SANTA FE	24.248,50	15.524,00	39.772,50	1.164,11

CONSEJO FEDERAL DE INVERSIONES

PRESTAMOS VIGENTES

OPERATORIA BANCO DE LA NACION ARGENTINA -C.F.I.-

ANEXO II-1

Expte.:	Provincia/Beneficiario	ACTIVO CORRIENTE	ACTIVO NO CTE.	TOTAL	INT. DEVENG.
SANTIAGO DEL ESTERO					
40	RUIZ, Rolando César M.	TERMINA/94			0,00
231	MONTENEGRO, Gustavo	2.000,00		2.000,00	40,80
232	ZAVALETA de GALLO Luc. y otro	3.205,00	755,00	3.960,00	103,85
233	ALMARAZ, Carlos Roberto	1.880,00	940,00	2.820,00	74,07
234	SAAB, Miguel Elías y otro	2.530,00	1.100,00	3.630,00	95,29
327	VALLE, Carlos Antonio	2.496,00	2.716,00	5.212,00	12,40
328	MATEOS, François Eric	1.294,00	647,00	1.941,00	121,02
355	PAZ, Miguel Edmundo	2.360,00	2.540,00	4.900,00	128,04
356	GONZALEZ, Felipe	1.020,00	510,00	1.530,00	20,21
357	CARRIZO, B.L.	2.916,00	2.500,50	5.416,50	739,50
358	BUCCO DE ABDALA, Luisa Luz	1.596,00	1.683,50	3.279,50	25,00
404	CICCHITTI, Leonardo Oscar	2.143,00	3.214,50	5.357,50	303,48
418	CABO DE VILA, Carlos Maria	830,00	622,00	1.452,00	46,92
435	GUBAIRA de CAPPELLINI Auroray otro	2.500,00	3.125,00	5.625,00	147,77
440	MANSILLA, Roger y otro	2.094,00	3.141,00	5.235,00	40,00
446	LOBO MAGALLANES, Alfredo R.	1.172,50	1.414,50	2.587,00	146,58
448	DANERI, Roque -FARIAS, S.	1.608,00	1.474,00	3.082,00	7,30
497	MENDEZ, Z.	2.496,00	3.340,00	5.836,00	44,67
18	SUBTOTAL SGO.DEL EST.	34.140,50	29.723,00	63.863,50	2.096,90

CONSEJO FEDERAL DE INVERSIONES

PRESTAMOS VIGENTES

OPERATORIA BANCO DE LA NACION ARGENTINA -C.F.I.-

ANEXO II-1

Expte.:	Provincia/Beneficiario	ACTIVO CORRIENTE	ACTIVO NO CTE.	TOTAL	INT. DEVENG.
TUCUMAN					
229	FERNANDEZ, Oscar Ovidio	2.500,00		2.500,00	49,44
230	PEREZ, Alfredo Dardo	650,00		650,00	8,50
253	GOMEZ, Maria Alejandra	TERMINA/95		0,00	0,00
282	MAMANI, Serapio Rufino	TERMINA/95		0,00	0,00
283	BULACIO, Juan Francisco	1.730,00	432,00	2.162,00	44,20
322	AMAYA, José Roberto	622,00		622,00	20,04
343	VALENZUELA, Juan Carlos	1.485,00		1.485,00	3,47
344	PEREZ, Rogelio E. y otros	TERMINA/95		0,00	0,00
364	SOSA, Juan Carlos y otro	2.500,00	1.250,00	3.750,00	120,72
437	BEJAS, Francisco Gabriel	1.000,00	1.250,00	2.250,00	59,18
455	RODRIGUEZ, Alicia Irene	2.414,00	2.422,00	4.836,00	126,93
470	BARRIONUEVO, Italo	2.266,00	2.268,00	4.534,00	145,78
477	PALACIOS, Jose Luis	312,00		312,00	8,19
505	MENA, M.	558,00	837,00	1.395,00	10,67
532	GARCIA, E.	2.750,00	3.000,00	5.750,00	325,72
544	DEL VALLE, H.	2.500,00	3.125,00	5.625,00	43,67
606	RUSCONI, ENRIQUE y Otro.	2.500,00	5.000,00	7.500,00	17,47
17	SUBTOTAL TUCUMAN	23.787,00	19.584,00	43.371,00	983,98
333	TOTAL PAIS	422.510,50	272.674,50	695.185,00	16.574,04

DEUDORES VARIOS POR PRESTAMOS

AÑO 1995

Cifras en u\$s.

Expte.	Provincia/Proyecto	Intereses	Capital	Total
BUENOS AIRES				
023	Instalación criadero ranas toro	198,00	1.250,00	1.448,00
162	Lavadero Industrial	233,00	370,00	603,00
269	Fábrica de Soda	96,00	415,00	511,00
286	Apicultura	137,00	580,00	717,00
334	Taller de Confección Lencería	99,00	937,50	1.036,50
345	Fabricación de queso de oveja	330,00	2.365,00	2.695,00
350	Fábrica de vestidos de novia	60,00	190,00	250,00
433	Fabricación de boyas p/pesca dep.	51,00	208,50	259,50
	SUBTOTAL PCIA. BUENOS AIRES	1.204,00	6.316,00	7.520,00
CATAMARCA				
008	Botiquín de Farmacia	34,00	479,50	513,50
027	Torneado Ind. madera de la Región	293,00	1.681,00	1.974,00
	SUBTOTAL PCIA. CATAMARCA	327,00	2.160,50	2.487,50
CORDOBA				
035	Granja y Matadero de Conejo	833,00	3.750,00	4.583,00
161	Fábrica de Indum. Infantil	15,00	140,00	155,00
163	Fab. en mad de jtes. y art.cocina	70,00	500,00	570,00
164	Prod. Miel/Cera APIC. GARBELOTTO	147,00	840,00	987,00
194	Taller de marcos y artesanías	11,00	45,00	56,00
376	Taller de Confección de ropa	537,00	2.500,00	3.037,00
386	Microimpresa	525,00	1.875,00	2.400,00
394	Fábrica de Chacinados	109,00	377,50	486,50
442	Fábrica de productos de limpieza	477,00	2.226,00	2.703,00
463	Produc. Plantas Interior	865,00	2.675,00	3.540,00
	SUBTOTAL PCIA CORDOBA	3.589,00	14.928,50	18.517,50

ANEXO II-2

DEUDORES VARIOS POR PRESTAMOS

AÑO 1995 Cifras en u\$s.

Expte.	Provincia/Proyecto	Intereses	Capital	Total
CORRIENTES				
390	EDEN-Ornament. Vegetal	264,00	685,00	949,00
420	Bobinado de Motores Eléctricos	114,00	584,00	698,00
469	Producción Horticultura	154,00	380,00	534,00
	SUBTOTAL PCIA CORRIENTES	532,00	1.649,00	2.181,00
CHACO				
146	Producción y Comerc. de Miel	28,00	207,50	235,50
331	Torería Artesanal de Madera	107,00	399,00	506,00
359	Avícola Comerc. SAN BERNARDO	139,00	830,00	969,00
422	Fab. tinglados-acoplados-trailers	392,00	1.060,00	1.452,00
432	Cultivos Intensivos Bajo Cubierta	733,00	2.084,50	2.817,50
	SUBTOTAL PCIA. CHACO	1.399,00	4.581,00	5.980,00
CHUBUT				
363	Cultivos Hortícolas Intensivos	595,00	2.000,00	2.595,00
424	Imprenta y Periódico	829,00	2.500,00	3.329,00
546	Taller Artesanal Fáb. Mat. Did.	56,00	147,00	203,00
	SUBTOTAL PCIA. CHUBUT	1.480,00	4.647,00	6.127,00
ENTRE RIOS				
126	Fábrica de Hielo	111,00		111,00
184	Fábrica de muebles de algarrobo	34,00	937,50	971,50
276	Tall. Confec. Ropa p/Damas	31,00	205,00	236,00
277	Fábrica de dulce artesanales	100,00	937,50	1.037,50
599	Prensado y Enfardado Papel	623,00		623,00
	SUBTOTAL PCIA. ENTRE RIOS	899,00	2.080,00	2.979,00

CONSEJO FEDERAL DE INVERSIONES

ANEXO II- 2

DEUDORES VARIOS POR PRESTAMOS

AÑO 1995 Cifras en u\$s.

Expte.	Provincia/Proyecto	Intereses	Capital	Total
FORMOSA				
156	Cabaña de ganado bovino	612,00	2.500,00	3.112,00
158	Lavadero de autos Lavemar	133,00	1.090,00	1.223,00
338	Fábrica de mosaicos	832,00	2.500,00	3.332,00
339	Estab. Apicola ESTRELLA AZUL	903,00	1.954,50	2.857,50
494	Taller de Imprenta Gráfica	729,00	1.605,00	2.334,00
	SUBTOTAL PROV. FORMOSA	3.209,00	9.649,50	12.858,50
JUJUY				
271	Producc. de Plantas Frutales	611,00	2.807,00	3.418,00
383	Producc. y Via. Papas, Ajo, etc.	823,00	2.651,50	3.474,50
388	Fábrica de embutidos	430,00	2.224,00	2.654,00
419	Fáb. Puntas Cajoneras	544,00	2.212,00	2.756,00
473	Fabricación cajones de madera	25,00	673,00	698,00
	SUBTOTAL PCIA. JUJUY	2.433,00	10.567,50	13.000,50
LA PAMPA				
140	Apicultura	201,00	820,00	1.021,00
141	Construcciones en Hormigón armado	25,00	178,50	203,50
167	Fábrica de Slips	125,00	1.200,00	1.325,00
482	Taller de herrerías y bobinados	193,00	1.000,00	1.193,00
486	Fábrica de bombas de polietileno	152,00	479,00	631,00
	SUBTOTAL PCIA. LA PAMPA	696,00	3.677,50	4.373,50
MENDOZA				
349	Fábrica de Pizzas Precocidas	301,00	2.885,00	3.186,00
	SUBTOTAL PCIA. MENDOZA	301,00	2.885,00	3.186,00

CONSEJO FEDERAL DE INVERSIONES

ANEXO II-2

DEUDORES VARIOS POR PRESTAMOS

AÑO 1995

Cifras en u\$s.

Expte.	Provincia/Proyecto	Intereses	Capital	Total
MISIONES				
006	Tejeduría Prendas de Vestir	109,00	625,00	734,00
038	Prod.Hortic.en Invernadero	522,00	2.481,50	3.003,50
077	Fábrica de Alpargatas	67,00	960,00	1.027,00
105	Taller autopiezas de recambio	92,00	585,00	677,00
107	Taller de Cerámica	88,00	630,00	718,00
255	Extracción de miel	263,00	835,00	1.098,00
261	Fáb.de Cabos p/Escobas	29,00	207,50	236,50
262	Curtiembre y maquinaria	459,00	3.750,00	4.209,00
263	Fábrica de soda	215,00	660,00	875,00
304	Servicio de Refrigeración	33,00	625,00	658,00
305	Instituto de artesanía en azúcar	96,00	415,00	511,00
369	Fáb.de Amoblam.p/Cocina	13,00	715,00	728,00
373	Carpintería	275,00	2.250,00	2.525,00
409	Estudio de Agrimens.EL DORADO	58,00	1.075,00	1.133,00
410	Banco de Prueba DIESEL	443,00	1.269,00	1.712,00
412	Diseño, fotocopias, plastificado	709,00	1.620,00	2.329,00
	SUBTOTAL PCIA. MISIONES	3.471,00	18.703,00	22.174,00
NEUQUEN				
213	Servicio integral de mediciones	98,00	1.875,00	1.973,00
215	Taller de chapa y pintura	99,00	1.875,00	1.974,00
216	Análisis comput. pozos petroleros	98,00	1.875,00	1.973,00
294	Lavadero automático	392,00	1.875,00	2.267,00
347	Ampliac.Imprenta 1er.nivel	525,00	1.875,00	2.400,00
451	Fábrica de trapos de piso	342,00	958,00	1.300,00
	SUBTOTAL PCIA. NEUQUEN	1.554,00	10.333,00	11.887,00

CONSEJO FEDERAL DE INVERSIONES

ANEXO II- 2

DEUDORES VARIOS POR PRESTAMOS

AÑO 1995

Cifras en u\$s.

Expte.	Provincia/Proyecto	Intereses	Capital	Total
RIO NEGRO				
045	GARVER S.R.L.-Estab.Agric-Ganad.	88,00	625,00	713,00
046	Explotación de piedras lajas	27,00	173,50	200,50
047	F.A.G.Polimero de Sierra Grande	66,00	625,00	691,00
131	Prod.y Via.Plantas Florales	32,00	937,50	969,50
195	Taller de Afilado	20,00	550,00	570,00
204	Abrigos Espec. PARALELO 42	11,00	312,50	323,50
397	Serv.de Mant.Eléctrico	154,00	625,00	779,00
461	Conservas de prod. de mar	593,00	3.750,00	4.343,00
536	Taller de confec. de trajes	213,00	300,00	513,00
543	Explotac. fruta fina	356,00	2.500,00	2.856,00
549	Fáb. de productos alimenticios	185,00	160,00	345,00
	SUBTOTAL PCIA. RIO NEGRO	1.745,00	10.558,50	12.303,50
SALTA				
063	Puna expediciones	261,00	3.000,00	3.261,00
180	6° int.ap-Colmenares del Arca	525,00	1.650,00	2.175,00
235	Cría y Engorde de Porcinos	743,00	2.630,00	3.373,00
236	Cría y Engorde de Porcinos II	743,00	2.630,00	3.373,00
367	Cría de Cerdos	1.050,00		1.050,00
378	Consolidac.Frutícola	656,00	2.500,00	3.156,00
554	Ampliac.- Prod.de Rosas	393,00	750,00	1.143,00
566	Fáb.de Tejidos - TEXTIL SALTA	1.041,00	550,00	1.591,00
575	Artesanías Marisa	1.033,00	840,00	1.873,00
	SUBTOTAL PCIA. SALTA	6.445,00	14.550,00	20.995,00

CONSEJO FEDERAL DE INVERSIONES

ANEXO II- 2

DEUDORES VARIOS POR PRESTAMOS

AÑO 1995

Cifras en u\$s.

Expte.	Provincia/Proyecto	Intereses	Capital	Total
SAN LUIS				
030	Taller de cost. lencería a facón	122,00	1.752,00	1.874,00
400	Herrería artística	298,00	1.167,50	1.465,50
572	Muebles Cáceres	504,00	960,00	1.464,00
600	Elaborac. de comidas Guerrero	1.028,00		1.028,00
	SUBTOTAL PCIA. SAN LUIS	1.952,00	3.879,50	5.831,50
SAN JUAN				
079	Explotación vaciamiento tras, filtr.	30,00	895,00	925,00
103	Produc. y comercialización de semillas	88,00	625,00	713,00
118	Avícola Contrera	366,00	1.900,00	2.266,00
330	Producción de semillas hortícolas	378,00	2.000,00	2.378,00
	SUBTOTAL PCIA. SAN JUAN	862,00	5.420,00	6.282,00
SANTA CRUZ				
081	Eléct.Rural PKS	176,00	839,00	1.015,00
168	Manuf. productos no tradicionales en Pat.	305,00	1.075,00	1.380,00
182	Fábrica de pastas Mamma Mia	44,00	207,00	251,00
185	Vivero forestal de saloíceas	87,00		87,00
265	Frutas Finas ARCEL	724,00	3.090,00	3.814,00
266	Fábrica de adoquines de hormigón	197,00	1.250,00	1.447,00
	SUBTOTAL PCIA. SANTA CRUZ	1.533,00	6.461,00	7.994,00
SANTA FE				
207	Carp. Ap. Colmenares San Francisco	200,00	1.750,00	1.950,00
245	Cría intensiva de cerdos	300,00	2.215,00	2.515,00
438	Instalación de un Apiario	794,00	2.064,00	2.858,00
471	Criadero de Conejos	439,00	1.800,00	2.239,00
511	Fábrica de suplementos minerales	198,00	1.118,00	1.316,00
513	Invernáculo	333,00	955,00	1.288,00
	SUBTOTAL PCIA. SANTA FE	2.264,00	9.902,00	12.166,00

CONSEJO FEDERAL DE INVERSIONES

ANEXO II-2

**DEUDORES VARIOS POR PRESTAMOS
AÑO 1995
Cifras en u\$s.**

Expte.	Provincia/Proyecto	Intereses	Capital	Total
	SANTIAGO DEL ESTERO			
327	Ampliac. fábrica de pan	497,00	1.456,00	1.953,00
356	Fábrica de chacinados	349,00	1.850,00	2.199,00
358	Fábrica de pizzas y prepizzas	675,00	1.970,50	2.645,50
418	Fábrica de Canastos p/Tabaco	275,00	830,00	1.105,00
440	Fábrica de soda	888,00	2.089,00	2.977,00
497	Imprenta	218,00	624,00	842,00
	SUBTOTAL PCIA. SGO.DEL ESTERO	2.902,00	8.819,50	11.721,50
	TUCUMAN			
229	Producción de miel	524,00	2.500,00	3.024,00
322	Prod.de Azuleos.Vivero SANTA RITA	229,00	2.500,00	2.729,00
364	Ampliación de imprenta	743,00	2.500,00	3.243,00
455	Ampliac.Fab.de Golosinas	888,00	2.414,00	3.302,00
477	Reactivac. Vivero	98,00	936,00	1.034,00
505	Cultivo de hortalizas bajo plástico	214,00	507,00	721,00
	SUBTOTAL PCIA. TUCUMAN	2.696,00	11.357,00	14.053,00
	TOTAL PAIS	41.483,00	183.125,00	204.618,00

ANEXO II-3

DEUDORES MOROSOS
AÑO 1995 - Cifras en u\$s

Expte.	Provincia/Proyecto	Intereses	Capital	Total
BUENOS AIRES				
024	Fabrica de paneles de cieloraso	13,00	74,00	87,00
108	Pasteurización y frac. de miel	175,00	2.500,00	2.675,00
311	Apicultura Balcarce	73,00		73,00
578	Fábrica de colmena	198,00	820,50	1.018,50
590	Reconversión de motores nafteros	728,00	320,00	1.048,00
	SUBTOTAL PROV. BUENOS AIRES	1.187,00	3.714,50	4.901,50
CATAMARCA				
028	Ins. Centro Médico	613,00	5.024,00	5.637,00
071	Fabricación de escobas	286,00	2.725,00	3.011,00
552	Fabrica textil Barrilete	502,00	1.562,50	2.064,50
	SUBTOTAL PCIA. CATAMARCA	1.401,00	9.311,50	10.712,50
CORDOBA				
319	Fábrica de calzado para niños	388,00	1.225,00	1.613,00
346	Editor/impresora regional	329,00	1.250,00	1.579,00
	SUBTOTAL CORDOBA	717,00	2.475,00	3.192,00
CORRIENTES				
526	Vivero Tropical	627,00	2.202,00	2.829,00
596	Prod. de Huevos de Codornices	775,00	314,50	1.089,50
608	Fábrica de Art. de Iluminación	1.044,00	381,00	1.425,00
	SUB TOTAL CORRIENTES	2.446,00	2.897,50	5.343,50
CHACO				
094	Parrilla Sociedad Rural	196,00	2.812,50	3.008,50
361	Horticultura		1.290,00	1.290,00
430	Reparac. de trans. alta tensión	549,00	1.456,00	2.005,00
	SUBTOTAL PCIA. CHACO	745,00	5.558,50	6.303,50

DEUDORES MOROSOS
AÑO 1995 - Cifras en u\$s

Expte.	Provincia/Proyecto	Intereses	Capital	Total
CHUBUT				
485	Electroencefalografía computada	98,00	937,50	1.035,50
	SUBTOTAL CHUBUT	98,00	937,50	1.035,50
ENTRE RIOS				
021	Fábrica de envases de polipropileno	160,00	652,50	812,50
083	Elaboración supl. minerales/animales	64,00	600,00	664,00
183	Fábrica de aberturas de chapa	158,00	2.250,00	2.408,00
251	Taller de cerámica utilitaria	791,00	5.010,00	5.801,00
264	Criadero de ranas	279,00	1.300,00	1.579,00
336	Fábrica de trapos de piso	524,00	2.492,00	3.016,00
598	Planta impregnadora de maderas	265,00		265,00
	SUBTOTAL PCIA. ENTRE RIOS	2.241,00	12.304,50	14.545,50
FORMOSA				
157	Fábrica de Calzados	1.676,00	6.562,50	8.238,50
159	Fábrica de muebles y aberturas	493,00	4.686,00	5.179,00
516	Aserradero-Carpintería	1.877,00	5.472,00	7.349,00
533	Centro de inseminación artificial	1.502,00	2.140,00	3.642,00
540	Fábrica de pañales MYB	691,00	2.422,50	3.113,50
542	Servicio de radiolamadas	1.249,00	1.725,00	2.974,00
565	Producción de horatalizas	1.004,00	1.960,00	2.964,00
577	Taller de carpintería y aserradero	1.244,00	2.000,00	3.244,00
583	Tornaría de madera PIRFOR	1.048,00	625,00	1.673,00
589	Cría de ponedoras	1.042,00	440,00	1.482,00
	SUBTOTAL PCIA. FORMOSA	11.826,00	28.033,00	39.859,00

DEUDORES MOROSOS
AÑO 1995 - Cifras en u\$s

Expte.	Provincia/Proyecto	Intereses	Capital	Total
JUJUY				
421	Pastas frescas	307,00	1.340,00	1.647,00
429	Raciones alimenticias	264,00	1.007,00	1.271,00
476	Fundación implementos funerarios	369,00	1.237,00	1.606,00
481	Panadería LA ESPIGA DE ORO	612,00	2.660,00	3.272,00
510	Imprenta QUISPE	247,00	1.014,50	1.261,50
	SUBTOTAL PROV. JUJUY	1.799,00	7.258,50	9.057,50
LA PAMPA				
001	Produce. de champignones	1.369,00	4.612,00	5.981,00
057	Horticultura protegida	723,00	1.875,00	2.598,00
138	Apicultura, producción de miel y núcleos	153,00	625,00	778,00
142	Carpintería de madera Victorica	189,00	719,00	908,00
460	Prod. amplificada. señales TV	1.506,00	3.954,00	5.460,00
480	Fotocopiado a color, blanco y negro	589,00	1.875,00	2.464,00
502	Produce. y distribuc. de soda	203,00	625,00	828,00
	SUBTOTAL PROV. LA PAMPA	4.732,00	14.285,00	19.017,00
LA RIOJA				
172	Prod.de Alfalfa p/Fardos	48,00	675,00	723,00
240	Fábrica de calzados DI BARI	747,00	2.500,00	3.247,00
402	Emisora radial	460,00	1.875,00	2.335,00
403	Vivero CHAMICAL	656,00	2.080,00	2.736,00
501	Criadero de Cerdos SAN LORENZO	432,00	1.245,00	1.677,00
	SUBTOTAL PROV. LA RIOJA	2.343,00	8.375,00	10.718,00
MENDOZA				
002	Inst.Serv. Turist.	392,00	2.500,00	2.892,00
054	Apícola ALVEAR	1.087,00	4.750,00	5.837,00
	SUBTOTAL PROV. MENDOZA	1.479,00	7.250,00	8.729,00

DEUDORES MOROSOS
AÑO 1995 -
Cifras en u\$s

Expte.	Provincia/Proyecto	Intereses	Capital	Total
	MISIONES			
003	Cria de ranas	98,00	1.875,00	1.973,00
151	Taller Serigráfico DICA	105,00	1.500,00	1.605,00
370	Servicio de aserraje	306,00	2.187,00	2.493,00
411	Cocina Dietoterápica CODIET	389,00	1.154,00	1.543,00
	SUBTOTAL PROV. MISIONES	898,00	6.716,00	7.614,00
	NEUQUEN			
080	Instalc. de panadería	913,00	7.500,00	8.413,00
214	Jardín de infantes	88,00	1.260,00	1.348,00
292	Fábrica de muebles	1.516,00	4.210,00	5.726,00
293	Fabricación de ropa de cuero	1.087,00	4.040,00	5.127,00
	SUBTOTAL PCIA. NEUQUEN	3.604,00	17.010,00	20.614,00
	RIO NEGRO			
324	Fábrica de Heladeras MALVINAS	463,00	1.494,00	1.957,00
483	Const.y Explotac.de Invernáculos	417,00	1.563,00	1.980,00
484	Imprenta Equis	630,00	2.190,00	2.820,00
496	Panadería PILMAYQUEN	288,00	2.757,00	3.045,00
530	Fábrica de cerámicos	470,00	2.250,00	2.720,00
538	Taller artesanal Escondido	203,00	254,00	457,00
551	Panificadora Conessa	137,00	656,00	793,00
	SUBTOTAL PROV. RIO NEGRO	2.608,00	11.164,00	13.772,00
	SALTA			
377	Elab.Agua Lavandina	424,00	1.440,00	1.864,00
574	Taller de Confeccc.de Ropa	416,00	953,00	1.369,00
	SUBTOTAL PROV. SALTA	840,00	2.393,00	3.233,00

ANEXO II-3

DEUDORES MOROSOS
AÑO 1995
Cifras en u\$s

Expte.	Provincia/Proyecto	Intereses	Capital	Total
SAN LUIS				
089	Centro de producción de miel	589,00	2.400,00	2.989,00
119	Perforac. de pozos ext. agua	2.572,00	4.900,00	7.472,00
449	Avicola Mazzola	599,00	3.914,50	4.513,50
489	Prod. de lechones Ceballos	587,00	1.483,00	2.070,00
517	Panificadora Mazzina	1.094,00	3.085,00	4.179,00
	SUBTOTAL PCIA. SAN LUIS	5.441,00	15.782,50	21.223,50
SAN JUAN				
066	Talleres de Confección de Uniformes	1.517,00	4.815,00	6.332,00
067	Fábrica de alpargatas	1.136,00	5.000,00	6.136,00
115	Fardos de alfalfa	1.483,00	5.000,00	6.483,00
132	Fábrica de embutidos	1.153,00	4.722,50	5.875,50
133	Fábrica de pañales descartables	855,00	5.425,00	6.280,00
134	Productora Fuentes e Hijos	1.167,00	3.290,00	4.457,00
174	Siembra de productos agrícolas	1.814,00	4.805,00	6.619,00
201	Viruta San Juan	1.279,00	5.000,00	6.279,00
203	Fábrica de soda	1.078,00	5.592,00	6.670,00
	SUBTOTAL PCIA SAN JUAN	11.482,00	43.649,50	55.131,50
SANTA CRUZ				
211	Granja - Invernadero	110,00	625,00	735,00
	SUBTOTAL PROV. SANTA CRUZ	110,00	625,00	735,00
SANTA FE				
208	Fabricación de alimentos balanceados	89,00	365,00	454,00
243	Panadería	1.948,00	4.815,00	6.763,00
246	Servicios informáticos	52,00	215,00	267,00
307	Criadero conejos p/carne y pelos	314,00	1.000,00	1.314,00
495	Fábrica de Equipos Fertilizadores	418,00	1.765,00	2.183,00
	SUBTOTAL PCIA SANTA FE	2.821,00	8.160,00	10.981,00

DEUDORES MOROSOS
AÑO 1995 -
Cifras en u\$s

Expte.	Provincial/Proyecto	Intereses	Capital	Total
SANTIAGO DEL ESTERO				
040	Industrialización de madera	795,00	6.500,00	7.295,00
231	Invernadero fruto Hortícola	1.094,00	4.000,00	5.094,00
232	Vivero Prod.de Plantas Ornamentales	377,00	1.880,00	2.257,00
233	Fábrica de mosaicos y umbrales	1.628,00	4.230,00	5.858,00
355	Fábrica de muebles de algarrobo	890,00	1.725,00	2.615,00
357	Criadero de cerdos Tio Nato	1.527,00	2.083,50	3.610,50
404	Panificadora Crisdan	447,00	1.071,50	1.518,50
435	Criadero de Ranas Toro	984,00	1.875,00	2.859,00
446	Fábrica de Palitos de Helado	228,00	701,00	929,00
448	Taller de marroquinería	1.478,00	4.378,00	5.856,00
	SUBTOTAL PCIA. SGO DEL ESTERO	9.448,00	28.444,00	37.892,00
TUCUMAN				
230	Procesador productos frutihortícolas	616,00	3.900,00	4.516,00
282	Producción de pimienta seco	166,00	1.579,00	1.745,00
283	Granja Avícola	483,00	2.277,00	2.760,00
343	Granja avícola	469,00	3.255,00	3.724,00
437	Ampliac.Fábrica de Prod. Regionales	287,00	750,00	1.037,00
470	Reforma unidades de transporte	378,00	1.132,00	1.510,00
532	Produc. de hortalizas en invernadero	1.544,00	1.750,00	3.294,00
544	Fábrica de hamburguesas	1.514,00	1.875,00	3.389,00
606	Prod.de Flores Secas	1.048,00		1.048,00
	SUBTOTAL PCIA TUCUMAN	6.505,00	16.518,00	23.023,00
TOTAL PAIS		74.771,00	252.862,50	327.633,50

DEUDORES EN GESTION JUDICIAL
AÑO 1995 - Cifras en u\$s -

Expte.	Provincia/Proyecto	Intereses	Capital	Total
BUENOS AIRES				
052	Fábrica de ópticas para automóvil	736,33	6.550,00	7.286,33
287	Planta avícola	678,18	5.625,00	6.303,18
	SUBTOTAL BUENOS AIRES	1.414,51	12.175,00	13.589,51
CATAMARCA				
009	Fábrica de bloques y anillos	1.177,00	7.500,00	8.677,00
012	Lavadero de automotores	1.183,00	7.500,00	8.683,00
016	Muebles	957,19	5.625,00	6.582,19
072	Frac y Com. Prod. de Maclausser	1.569,00	5.553,00	7.122,00
113	Imprenta	628,00	5.100,00	5.728,00
143	Taller de Confección de Ropa	2.131,62	7.300,00	9.431,62
465	Transportes escolares S.S.	1.073,90	7.450,00	8.523,90
	SUBTOTAL CATAMARCA	8.719,71	46.028,00	54.747,71
CORDOBA				
290	Fábrica mermeladas y dulces caseros	453,22	3.757,50	4.210,72
488	Productos alimenticios	301,00	5.417,00	5.718,00
504	Fábrica de embutidos	1.538,81	7.500,00	9.038,81
	SUBTOTAL CORDOBA	2.293,03	16.674,50	18.967,53
CORRIENTES				
391	Levy Tejidos	1.106,22	5.500,00	6.606,22
557	Tambo e industrialización de leche	1.340,82	7.500,00	8.840,82
	SUBTOTAL CORRIENTES	2.447,04	13.000,00	15.447,04

DEUDORES EN GESTION JUDICIAL
AÑO 1995 - Cifras en u\$s -

Expte.	Provincia/Proyecto	Intereses	Capital	Total
CHACO				
095	Pisos Moldeados de Madera	1.859,73	7.290,00	9.149,73
362	Obraje Pascual	2.257,63	7.500,00	9.757,63
	SUBTOTAL PROV. CHACO	4.117,36	14.790,00	18.907,36
CHUBUT				
520	Recreativo Country Club	834,03	7.500,00	8.334,03
581	Laboratorio dental	586,44	4.000,00	4.586,44
	SUBTOTAL CHUBUT	1.420,47	11.500,00	12.920,47
ENTRE RIOS				
206	Fábrica de Ataudes	524,00	7.500,00	8.024,00
	SUBTOTAL ENTRE RIOS	524,00	7.500,00	8.024,00
JUJUY				
090	Productos para fabr. form. continuos	647,18	5.000,00	5.647,18
091	Taller de confección	452,00	3.650,00	4.102,00
333	Cerámica	306,00	2.500,00	2.806,00
474	Fábrica de ataudes	824,53	6.212,00	7.036,53
534	Imprenta Jucar	616,48	5.895,00	6.511,48
	SUBTOTAL PROV. JUJUY	2.846,19	23.257,00	26.103,19
LA PAMPA				
508	Taller de mecánica integral	805,10	6.500,00	7.305,10
	SUBTOTAL LA PAMPA	805,10	6.500,00	7.305,10

CONSEJO FEDERAL DE INVERSIONES

ANEXO II- 4

DEUDORES EN GESTION JUDICIAL
AÑO 1995 - Cifras en u\$s -

Expte.	Provincia/Proyecto	Intereses	Capital	Total
LA RIOJA				
111	Estudios prod. fonográfica	2.368,45	7.350,00	9.718,45
SUBTOTAL LA RIOJA				
MENDOZA				
053	Alimentos del oeste	743,16	5.625,00	6.368,16
187	Crianza de codornices	1.956,30	7.500,00	9.456,30
525	Industrias plásticas ALDAZ	1.738,22	7.000,00	8.738,22
576	Vivero Mi Jardín-Tu Paraiso	1.541,24	6.720,00	8.261,24
SUBTOTAL MENDOZA				
MISIONES				
075	Fábrica de ladrillos prensados	686,00	5.625,00	6.311,00
149	Aserradero de pino resinoso	982,11	5.624,00	6.606,11
152	Taller de confección de ropa	137,10	1.260,00	1.397,10
SUBTOTAL MISIONES				
NEUQUEN				
031	Fábrica de chocolates artesanales	776,00	5.740,00	6.516,00
129	Fábrica de camperas	1.152,00	6.000,00	7.152,00
130	Laboratorio de cremas cosméticas	525,00	7.500,00	8.025,00
241	Fábrica de ropa Lorena Creaciones	1.039,00	7.165,00	8.204,00
SUBTOTAL NEUQUEN				
		3.492,00	26.405,00	29.897,00

DEUDORES EN GESTION JUDICIAL

AÑO 1995 - Cifras en u\$s -

Expte.	Provincia/Proyecto	Intereses	Capital	Total
RIO NEGRO				
212	Carpint. CONESSA-Emp. GEMINIS	241,00	2.750,00	2.991,00
316	Panadería	507,74	4.375,00	4.882,74
	SUBTOTAL RIO NEGRO	748,74	7.125,00	7.873,74
SALTA				
060	Taller de Tornería Mecánica	1.971,92	7.500,00	9.471,92
136	Fábrica de alpagatas	1.046,00	7.210,00	8.256,00
379	Marroquinería-Fábrica de carteras	1.341,93	6.252,00	7.593,93
453	Fábrica de Pastas	1.894,00	7.500,00	9.394,00
454	Industria gráfica	1.020,28	7.500,00	8.520,28
573	Fábrica de macetas artesanales	1.057,67	7.500,00	8.557,67
	SUBTOTAL SALTA	8.331,80	43.462,00	51.793,80
SAN JUAN				
068	Fábrica de bloques de cemento	32,00	625,00	657,00
100	Fábrica de soda	1.967,00	7.500,00	9.467,00
117	Panadería	1.854,28	7.500,00	9.354,28
176	Aserradero de mármol	597,73	7.500,00	8.097,73
	SUBTOTAL SAN JUAN	4.451,01	23.125,00	27.576,01
SAN LUIS				
396	Fábrica de pastillas enc.fuego	865,06	6.457,00	7.322,06
399	Curtiembre San Francisco	367,60	3.716,00	4.083,60
518	Chacinados Juna	1.179,33	7.425,00	8.604,33
537	Confec. prendas tejidos Jormic	543,31	5.074,00	5.617,31
	SUBTOTAL SAN LUIS	2.955,30	22.672,00	25.627,30

CONSEJO FEDERAL DE INVERSIONES

ANEXO II- 4

DEUDORES EN GESTION JUDICIAL

AÑO 1995 - Cifras en u\$s -

Expte.	Provincia/Proyecto	Intereses	Capital	Total
SANTA CRUZ				
238	Criaderos de cerdos y carnes	1.345,64	7.500,00	8.845,64
352	Planta de Alevinaje	985,38	6.150,00	7.135,38
354	Crianza de cerdos	924,16	5.130,00	6.054,16
547	Lavaderos de automotores livianos	1.172,78	7.500,00	8.672,78
	SUBTOTAL SANTA CRUZ	4.427,96	26.280,00	30.707,96
SANTA FE				
127	Criadero y peladero de pollos	1.722,52	7.500,00	9.222,52
281	Invernada de cerdos para industria	1.727,44	7.500,00	9.227,44
308	Máquina p/procesamiento de soja	912,00	4.381,00	5.293,00
	SUBTOTAL SANTA FE	4.361,96	19.381,00	23.742,96
TUCUMAN				
253	Formulación artículos de limpieza	1.590,00	7.000,00	8.590,00
344	Carpintería	569,00	5.014,00	5.583,00
	SUBTOTAL TUCUMAN	2.159,00	12.014,00	14.173,00
	TOTAL PAIS	65.667,76	378.592,50	444.260,26

CONSEJO FEDERAL DE INVERSIONES

3140-01

Acreedores Varios (Cifras en u\$s)

B. N. A.Detalle:

29-sep	Acred. Bco. Nacion Totales no deducidos	1.530,00
5-dic	Exp. 559 Bs.As. Sin Desembolso	1.057,00
29-dic	Exp. 586 La Rioja Desemb. 03/01/96	2.753,00
29-dic	Exp. 023 Bs.As. Pagó 08/08/95 Parc. cuota 7 - Capital (08/08 y 31/08) Doble Acreditación	125,00
29-dic	Exp. 194 Cordoba - Capital Cuota 20 Doble Acred. (11/12 y 28/12)	45,00
29-dic	Exp. 120 La Pampa - Capital Cuota 10 Doble Acred. (29/09 y 11/12)	323,00
29-dic	Exp. 272 La Rioja - Capital Cuota 5 Doble Acred. (11/12 y 28/12)	625,00
29-dic	Exp. 120 La Pampa - Intereses Cuota 10 (Doble Acreditación)	57,00
29-dic	Exp. 272 La Rioja - Intereses Cuota 5 (Doble Acreditación)	177,00
29-dic	Exp. 369 Misiones - Capital Cuota Vto. 10/05/95 (no corresponde)	175,00
29-dic	Exp. 369 Misiones - Intereses Cuota Vto. 10/05/95 (no corresponde)	16,50
29-dic	Exp. 215 Neuquen - Intereses Debitado 2 Veces	<u>(49,00)</u>
		<u>6.834,50</u>

CREDITOS PENDIENTES DE DESEMBOLSO

(Cifras en u\$s)

BUENOS AIRES

EXP. - 559	Heiland Hugo O.	7.500,00
------------	-----------------	----------

LA RIOJA

EXP. - 570	Bravo - Tedin - Paigés - Arias	7.500,00
------------	--------------------------------	----------

EXP. - 580	Velardez Pedro R.	5.447,00
------------	-------------------	----------

EXP. - 586	Vargas Marcelo O.	<u>7.270,00</u>
------------	-------------------	-----------------

TOTAL PENDIENTE DE DESEMBOLSO		<u><u>27.717,00</u></u>
-------------------------------	--	-------------------------

ANEXO III

LINEA BILATERALES C.F.I. - F.F.I.-
ESTADO DE RESULTADOS AL 31/12/95

I- INGRESOS

Intereses Ganados por Préstamos - 700	238.916,03	
Intereses Ganados por Préstamos - 600	71.536,40	
Otros Ingresos	9,13	<u>310.461.56</u>

II- EGRESOS

No existen		<u>-</u>
------------	--	----------

RESULTADO DEL EJERCICIO

310.461.56

ANEXO III-1

PRESTAMOS VIGENTES

PROVINCIA	Monto	Activo Corriente	Activo no cte.	TOTAL
CATAMARCA	402.030,50	127.719,30	177.370,50	305.089,80
CHACO	240.395,00	56.415,40	162.282,00	218.697,40
CHUBUT	94.633,50	13.494,50	80.659,63	94.154,13
CORDOBA	385.119,50	126.818,99	179.669,99	306.488,98
ENTRE RIOS	241.638,00	82.014,00	58.745,00	140.759,00
JUJUY	15.000,00	2.724,00	12.276,00	15.000,00
LA PAMPA	931.884,00	149.025,15	738.722,85	887.748,00
MENDOZA	133.024,00	40.440,80	70.029,70	110.470,50
MISIONES	332.651,00	99.969,89	147.359,50	247.329,39
NEUQUEN	130.625,00	12.602,50	118.022,50	130.625,00
RIO NEGRO	33.349,00	9.926,35	22.309,50	32.235,85
SAN JUAN	322.644,00	95.236,57	149.777,06	245.013,63
SAN LUIS	428.858,00	92.199,29	332.103,00	424.302,29
SANTA CRUZ	227.199,50	36.377,50	184.375,91	220.753,41
SANTA FE	278.880,00	66.289,14	177.882,50	244.171,64
SANTIAGO DEL ESTERO	242.660,50	50.076,50	167.235,50	217.312,00
TIERRA DEL FUEGO	12.500,00	0,00	12.500,00	12.500,00
TUCUMAN	295.130,00	93.521,67	125.856,00	219.377,67
TOTALES	4.748.221,50	1.154.851,55	2.917.177,14	4.072.028,69

PRESTAMOS VIGENTES

OPERATORIA BILATERALES-C.F.I.

Expte.:	Provincia/Beneficiario	Monto	Activo Corriente	Activo no cte.	Total
CATAMARCA					
700					
3	NAVARRO ISOLA	7.500,00	2.300,00	3.475,00	5.775,00
4	CASTELLANOS R.	7.500,00	4.284,00	2.142,00	6.426,00
6	BESTANI VICTOR EMANUEL	6.017,00	3.009,00	0,00	3.009,00
8	CORONEL G.	7.500,00	3.750,00	3.750,00	7.500,00
9	GORDILLO MIGUEL	7.500,00	1.808,74	448,50	2.257,24
10	OLMOS PEDRO	7.500,00	1.875,00	0,00	1.875,00
11	MORENO ADRIAN	7.105,00	1.724,00	1.724,00	3.448,00
12	SEDAN JOSE	6.547,00	1.283,26	0,00	1.283,26
14	LUNA MAXIMO	4.494,00	1.124,49	0,00	1.124,49
15	MORALES L.F.	5.000,00	1.670,00	1.670,00	3.340,00
17	CABRERA O.A.	5.378,00	1.450,50	1.450,50	2.901,00
18	CANO CARLOS	7.265,00	2.235,00	2.800,00	5.035,00
20	AVELLANEDA F.E.	4.000,00	1.196,00	897,00	2.093,00
21	CHAYLE ELOY	7.500,00	2.263,67	2.270,00	4.533,67
22	IBARRA LUIS	4.880,00	2.440,00	0,00	2.440,00
23	IBANEZ OMAR	6.378,00	2.264,00	1.274,00	3.538,00
24	VERA ABEL	5.169,00	1.964,00	0,00	1.964,00
27	VEGA MANUEL	4.424,00	1.264,00	1.896,00	3.160,00
30	ROLDAN C.	6.848,00	3.424,00	0,00	3.424,00
32	SALAS F.	7.500,00	2.140,00	4.290,00	6.430,00
33	TAPIA J.M.	4.184,00	1.569,00	0,00	1.569,00
34	CABRERA M.A.	7.500,00	2.812,50	0,00	2.812,50
37	PEREYRA J.G.	7.000,00	2.625,00	0,00	2.625,00
38	NIEVA PLINIO	7.496,00	2.630,00	0,00	2.630,00
39	SECAFF M.	5.000,00	2.000,00	1.500,00	3.500,00
42	AGUILERA S.	4.840,00	2.420,00	1.210,00	3.630,00
44	RIOS M.	2.004,00	1.002,00	250,50	1.252,50
46	HEREDIA F.	2.998,00	1.498,00	1.125,50	2.623,50
47	SCIACCA C.	4.894,00	1.836,00	0,00	1.836,00
48	CANO A.E.	7.165,00	3.580,00	1.795,00	5.375,00
49	IBARRA M.	5.692,00	2.228,00	2.226,00	4.454,00
51	AYUSA DE DELGADO	4.032,00	1.543,28	555,00	2.098,28
54	MONROY M.M.	2.500,00	1.362,46	0,00	1.362,46
56	MAMANI J.R.	2.500,00	1.245,40	625,00	1.870,40
57	RUIZ R.	2.627,00	1.092,00	1.535,00	2.627,00
58	CORDOBA M.	4.401,00	2.934,00	1.467,00	4.401,00
59	CARRIZO J.C.	2.677,00	1.070,00	1.339,50	2.409,50
60	MORRA A.R.	5.000,00	1.758,00	3.242,00	5.000,00

PRESTAMOS VIGENTES

OPERATORIA BILATERALES-C.F.I.

Expte.:	Provincia/Beneficiario	Monto	Activo Corriente	Activo no cte.	Total
CATAMARCA					
600					
1	GONZALEZ VERA	12.500,00	3.750,00	8.750,00	12.500,00
2	MOLINA R.C.	12.479,50	6.240,00	6.239,50	12.479,50
3	YBARRA DEL VALLE	7.400,00	2.466,00	2.468,00	4.934,00
4	MARTINEZ LUIS	6.000,00	3.000,00	1.500,00	4.500,00
5	LEIVA CARLOS A.	12.500,00	1.800,00	10.700,00	12.500,00
6	TENENSKY OMAR D.	12.436,00	0,00	12.436,00	12.436,00
7	CALVIMONTES R.H.	12.500,00	4.200,00	8.300,00	12.500,00
8	MOONEY TABORDA	12.500,00	4.200,00	4.100,00	8.300,00
9	CARRERA JULIO	12.500,00	3.572,00	8.035,00	11.607,00
10	SOTOMAYOR F.	12.189,00	3.000,00	6.189,50	9.189,50
11	SALVA MANUEL E.	12.500,00	4.725,00	7.775,00	12.500,00
12	DALLIAVIA MARIA	12.000,00	4.800,00	7.200,00	12.000,00
14	CONTRÉRAS JUAN	12.500,00	625,00	11.875,00	12.500,00
15	CECCENARO PEPA	9.748,00	4.466,00	5.282,00	9.748,00
16	RUIZ ARMANDO H.	12.500,00	2.200,00	10.300,00	12.500,00
21	SORIA HUGO C.	10.000,00	0,00	10.000,00	10.000,00
29	ZAMPARELLA G.	11.263,00	0,00	11.263,00	11.263,00
	SUBTOTAL CATAMARCA	402.030,50	127.719,30	177.370,50	305.089,80

PRESTAMOS VIGENTES

OPERATORIA BILATERALES-C.F.I.

Expte.:	Provincia/Beneficiario	Monto	Activo Corriente	Activo no cte.	Total
CHACO					
700					
3	ROBERTS JESUS	7.500,00	2.334,92	2.900,00	5.234,92
4	CESPEDES G.	2.497,00	394,50	0,00	394,50
5	LUGO SILVIO	1.579,00	451,00	677,00	1.128,00
7	MENDEZ DE MANNI	7.500,00	2.834,32	2.900,00	5.734,32
9	SPECIALE ABEL	2.495,00	783,84	715,50	1.499,34
11	BURGARTT E.	7.500,00	2.043,52	3.750,00	5.793,52
14	NUNEZ JOSE	5.238,00	2.463,97	1.564,00	4.027,97
15	CALVO DANIEL	7.500,00	2.330,00	3.780,00	6.110,00
17	DORSCH F.	7.000,00	2.212,27	3.800,00	6.012,27
18	MELCHOR L.	7.500,00	2.638,91	2.870,00	5.508,91
19	TIBALDO J.	7.485,00	1.951,74	4.292,00	6.243,74
21	MILAN P.	7.500,00	2.142,26	3.688,00	5.830,26
22	MUSTAFA I.	7.218,00	2.598,00	2.696,00	5.294,00
23	MARDELLI R.	7.500,00	2.292,61	5.091,00	7.383,61
24	FERNANDEZ A. M.	7.500,00	2.140,00	4.290,00	6.430,00
27	BODENNMANN G. L.	2.495,00	703,58	1.430,00	2.133,58
28	SAUTO S.L.	7.498,00	2.074,36	5.355,00	7.429,36
31	WIRSCH S.F.	5.550,00	1.592,08	3.850,00	5.442,08
34	TURK C.A.	7.500,00	2.500,00	5.000,00	7.500,00
35	MENDOZA F.D.	7.500,00	1.990,32	5.360,00	7.350,32
36	ALVAREZ A.G.	7.500,00	2.414,98	5.000,00	7.414,98
37	JAKES L.	7.500,00	2.140,00	5.360,00	7.500,00
39	BLANCO O.L.	7.500,00	1.732,50	5.767,50	7.500,00
41	MUNOZ M.R.	5.882,50	1.357,50	4.525,00	5.882,50
42	TERAN L.	7.450,00	2.290,00	5.160,00	7.450,00
43	GOMEZ F.	5.000,00	1.122,82	3.845,00	4.967,82
44	GAUNA A.	7.500,00	2.142,00	5.358,00	7.500,00
46	SANCHEZ E.	1.521,00	461,90	1.053,00	1.514,90
600					
2	ARCE M.G.	2.495,00	380,00	2.115,00	2.495,00
3	CONTANSTE AURELIO	7.500,00	1.250,00	6.250,00	7.500,00
4	SANGUINETTI A.J.	2.495,00	345,00	2.150,00	2.495,00
7	OJEDA A.	7.500,00	1.153,00	6.347,00	7.500,00
9	MORGAN ROBERTO	2.499,00	192,00	2.307,00	2.499,00
11	REBERTE DARIO	12.500,00	961,50	11.538,50	12.500,00
12	HERRAEZ RAUL	12.500,00	0,00	12.500,00	12.500,00
17	SOLIS PRIMITIVO	2.500,00	0,00	2.500,00	2.500,00
22	FRANCO DE CABRERA C.	12.500,00	0,00	12.500,00	12.500,00
25	NIEVAS MARIA	3.997,50	0,00	3.997,50	3.997,50
	SUBTOTAL CHACO	240.395,00	56.415,40	162.282,00	218.697,40

OPERATORIA BILATERALES-C.F.I.

Expte.:	Provincia/Beneficiario	Monto	Activo Corriente	Activo no cte.	Total
	CHUBUT				
	600				
1	BARTOLOZZI F.	12.500,00	2.083,00	10.417,00	12.500,00
2	PETTITE R.L.	12.500,00	2.083,00	10.417,00	12.500,00
7	POLICASTRO B.	12.500,00	2.083,00	10.417,00	12.500,00
6	GONZALEZ OMAR A.	12.500,00	1.923,50	10.576,50	12.500,00
17	DIMOPULOS ALICIA	11.177,50	2.796,00	7.902,13	10.698,13
13	BARTELS SERGIO	10.956,00	2.526,00	8.430,00	10.956,00
8	VARGAS J.	10.000,00	0,00	10.000,00	10.000,00
19	BAFFICO ROSSINI	12.500,00	0,00	12.500,00	12.500,00
8	SUBTOTAL CHUBUT	94.633,50	13.494,50	80.659,63	94.154,13

CONSEJO FEDERAL DE INVERSIONES

PRESTAMOS VIGENTES

OPERATORIA BILATERALES-C.F.I.

Expte.:	Provincia/Beneficiario	Monto	Activo Corriente	Activo no cte.	Total
CORDOBA					
700					
2	LATTANZI VICENTE	7.500,00	2.422,39	2.885,00	5.307,39
5	BERNA ALEJANDRO	7.500,00	2.515,89	3.125,00	5.640,89
6	CHESEL RUBEN	7.500,00	2.482,00	3.750,00	6.232,00
7	GIODA ALBERTO	7.500,00	2.127,05	2.687,50	4.814,55
8	ESTEFANOVICH J.	7.500,00	2.500,00	1.875,00	4.375,00
9	SANCHEZ FIGUEROA	7.500,00	2.500,00	2.500,00	5.000,00
10	DUTTO ROBERTO	7.500,00	3.000,00	1.500,00	4.500,00
11	BRUNO BENITO	7.500,00	2.502,00	1.668,00	4.170,00
12	CUELLO JUAN	7.500,00	2.477,75	1.875,00	4.352,75
13	BRUNO RICARDO	7.500,00	2.489,38	2.500,00	4.989,38
14	MARINELLI L.	5.324,00	910,00	1.775,00	2.685,00
15	TASSI DE F.	7.500,00	2.397,32	2.500,00	4.897,32
16	CUESTA JAVIER	7.500,00	2.500,00	2.500,00	5.000,00
18	CAMARA SANTIAGO	7.500,00	2.500,00	625,00	3.125,00
19	RUATA FRANCISCA	7.500,00	2.507,52	2.500,00	5.007,52
21	GUAGLIA E. M.	5.850,00	2.201,71	2.437,50	4.639,21
22	AME MIGUEL	7.500,00	2.488,33	2.500,00	4.988,33
24	AHUMA GIECCO	7.500,00	2.500,00	3.125,00	5.625,00
25	QUIROGA PEREYRA	7.500,00	2.507,33	4.375,00	6.882,33
26	ALVAREZ A. E.	7.500,00	2.500,00	3.125,00	5.625,00
28	ICHAZO H. N.	7.500,00	1.250,00	3.125,00	4.375,00
29	CARISIO J. F.	7.500,00	2.494,15	3.750,00	6.244,15
32	AMBROGI GIRAUDA	7.500,00	2.459,00	2.500,00	4.959,00
36	PAGES EFRAIN	7.500,00	2.460,06	3.125,00	5.585,06
20	MASUT A.	7.500,00	2.500,00	3.750,00	6.250,00
30	VEGA E.G.	7.500,00	2.500,00	3.750,00	6.250,00
31	CAVALLO E.R.	2.500,00	1.250,00	625,00	1.875,00
33	LEAL L.O.	7.500,00	2.500,00	5.000,00	7.500,00
34	GUZMAN A.A.	2.500,00	1.250,00	312,50	1.562,50
37	LEAL O.G.	7.500,00	2.500,00	5.000,00	7.500,00
40	VON MEYEREN E.R.	7.500,00	2.280,00	4.050,00	6.330,00
41	GOMITOLLO P.A.	7.500,00	2.500,00	4.375,00	6.875,00
42	FERRERO - BEAS	7.500,00	2.500,00	3.750,00	6.250,00
44	PEROTTI O.	7.400,00	2.460,00	3.092,99	5.552,99
45	PALMESANO O.A.	7.500,00	2.500,00	4.375,00	6.875,00
46	LAURELLA O.	7.500,00	2.140,00	5.360,00	7.500,00
47	SANCHEZ E.	7.500,00	2.500,00	3.750,00	6.250,00
48	FENOGLIO E.	7.500,00	2.480,66	3.750,00	6.230,66

PRESTAMOS VIGENTES

OPERATORIA BILATERALES-C.F.I.

Expte.:	Provincia/Beneficiario	Monto	Activo Corriente	Activo no cte.	Total
	CORDOBA				
	700				
49	BONGIOVANNI G.C.	5.826,00	1.942,00	3.884,00	5.826,00
53	DEMO J.O.	7.500,00	2.500,00	5.000,00	7.500,00
54	VENTURA A.A.	7.500,00	2.500,00	3.750,00	6.250,00
55	BROCHERO M.N.	2.500,00	833,00	1.043,00	1.876,00
56	MACIEL J.	2.450,00	1.173,02	308,00	1.481,02
57	LUCONI H.A.	7.500,00	2.441,31	4.375,00	6.816,31
63	GUTIERREZ E.	7.500,00	2.500,00	4.375,00	6.875,00
65	VENTURA J.C.	7.307,00	2.436,00	3.654,00	6.090,00
67	CONTRERAS I.M.	7.500,00	2.500,00	3.750,00	6.250,00
66	PIUMA J.L.	6.212,50	2.058,44	3.280,00	5.338,44
58	MORANO O.J.	7.500,00	2.500,00	5.000,00	7.500,00
69	ACTIS A.	7.300,00	2.422,56	4.262,50	6.685,06
68	SIARA MODESTO	7.500,00	2.495,21	4.375,00	6.870,21
70	TRANGONI S.W.	7.450,00	2.464,91	4.970,00	7.434,91
71	MANZO A.M.	7.500,00	2.500,00	4.375,00	6.875,00
72	ROQUE PEPA R.	7.500,00	2.500,00	5.000,00	7.500,00
73	BERTOGLIO A.H.	7.500,00	2.500,00	5.000,00	7.500,00
	SUBTOTAL CORDOBA	385.119,50	126.818,99	179.669,99	306.488,98

PRESTAMOS VIGENTES

OPERATORIA BILATERALES-C.F.I.

Expte.:	Provincia/Beneficiario	Monto	Activo Corriente	Activo no cte.	Total
ENTRE RIOS					
3	SCHINDER E.	7.500,00	3.111,50	1.500,00	4.611,50
4	MILOCCO JAVIER	3.715,00	347,50	0,00	347,50
5	GONZALEZ FRANCISCO	7.500,00	2.230,00	0,00	2.230,00
8	GOMEZ MARIO	5.000,00	1.288,00	0,00	1.288,00
10	FIROVIC BLAS	7.500,00	892,50	0,00	892,50
25	VELAZQUEZ L.	7.500,00	937,50	0,00	937,50
33	COLLAZO M.	2.500,00	1.011,00	0,00	1.011,00
41	YAUZAS J.	7.500,00	2.400,00	600,00	3.000,00
42	RABUFFETTI ANTONIO	7.250,00	1.196,00	0,00	1.196,00
45	SPECTOR MARIA	2.500,00	652,50	0,00	652,50
46	ALBORNOZ V.	3.651,00	191,50	0,00	191,50
49	MAGNI N. - PIEROLA	6.675,00	2.670,00	667,50	3.337,50
52	BASILIQIOTIS A.	7.500,00	3.000,00	0,00	3.000,00
53	RION GRISELDA	2.233,00	559,00	0,00	559,00
55	REGGIARDO M.	7.500,00	2.812,50	0,00	2.812,50
56	CHESINI R.Z.	2.400,00	901,00	0,00	901,00
57	RAMOS DE BURGUERO	7.000,00	2.800,00	0,00	2.800,00
59	BOFFA HIDALGO	2.500,00	917,00	0,00	917,00
60	PAULETTI REGINA	7.500,00	2.500,00	0,00	2.500,00
61	URICH H.A.	7.500,00	3.750,00	0,00	3.750,00
64	STRASSER G.V.	7.500,00	3.759,50	937,50	4.697,00
66	OGQUIER A.J.	7.500,00	3.368,50	835,00	4.203,50
63	FERRANDO D.A.	7.500,00	2.536,00	0,00	2.536,00
67	SHELL J.M.	7.500,00	3.000,00	3.000,00	6.000,00
68	LIZASOAIN F.	7.500,00	3.026,00	3.000,00	6.026,00
72	KNEETEMAN S.	7.500,00	2.503,00	4.375,00	6.878,00
73	ALT R.	7.500,00	2.500,00	3.750,00	6.250,00
74	GOMEZ I.	7.500,00	3.000,00	3.000,00	6.000,00
75	SIEBERLIST O.	7.500,00	3.002,50	2.250,00	5.252,50
76	GALLARDO O.A.	2.500,00	1.301,50	125,00	1.426,50
77	MAGNIN A.	7.500,00	2.512,00	3.750,00	6.262,00
79	SMIT M.R.	2.500,00	1.003,00	1.250,00	2.253,00
80	MENDIETA J.R.	7.500,00	2.476,50	4.375,00	6.851,50
82	ROMERO J.	7.500,00	2.236,00	3.750,00	5.986,00
83	PAUTASO A.	7.500,00	2.342,50	4.900,00	7.242,50
86	BERNARDT	7.500,00	1.875,00	5.625,00	7.500,00
89	ZARAGOZA R.G.	7.500,00	3.750,00	3.750,00	7.500,00
91	GALEANO M.R.	1.750,00	995,50	500,00	1.495,50
94	COLLAZO M.A.	5.000,00	1.260,00	3.740,00	5.000,00
97	BORDET TURIN E.	4.464,00	1.399,00	3.065,00	4.464,00
	SUBTOTAL ENTRE RIOS	241.638,00	82.014,00	58.745,00	140.759,00

PRESTAMOS VIGENTES

OPERATORIA BILATERALES-C.F.I.

Expte.:	Provincia/Beneficiario	Monto	Activo Corriente	Activo no cte.	Total
	JUJUY				
	700				
9	VILLALBA MARIA C.	7.500,00	1.364,00	6.136,00	7.500,00
12	DUPONT SANTIAGO	7.500,00	1.360,00	6.140,00	7.500,00
2	SUBTOTAL JUJUY	15.000,00	2.724,00	12.276,00	15.000,00

OPERATORIA BILATERALES-C.F.I.

Expte.:	Provincia/Beneficiario	Monto	Activo Corriente	Activo no cte.	Total
LA PAMPA					
700					
1	EVANGELISTA R.	7.800,00	2.960,00	740,00	3.700,00
3	SANDOVAL S.	7.500,00	2.500,00	1.875,00	4.375,00
4	CRAVERO N.	2.500,00	779,50	0,00	779,50
5	ALOMAR N.	7.500,00	2.500,00	0,00	2.500,00
7	LAURNAGARAY J.M.	7.500,00	2.500,00	3.125,00	5.625,00
11	ALBARELLOS NATALI	7.500,00	2.589,50	1.250,00	3.839,50
13	HERRERA C.	2.500,00	635,50	625,00	1.260,50
14	TELLERINA R.L.	6.500,00	2.160,00	2.720,00	4.880,00
17	PEREZ NESTOR	7.500,00	1.875,00	3.750,00	5.625,00
18	LOPEZ BURCA	7.500,00	2.500,00	3.750,00	6.250,00
19	GARDELLA O.	7.500,00	1.875,00	3.750,00	5.625,00
20	FORNERON R.	7.500,00	1.875,00	3.750,00	5.625,00
22	DELEYRA E.R.	7.500,00	2.500,00	3.750,00	6.250,00
24	BRAVO J.A.	7.500,00	1.875,00	3.750,00	5.625,00
25	MARTIN G. A.	7.500,00	2.500,00	5.000,00	7.500,00
28	ZAICOSKI F.	7.500,00	2.500,00	2.500,00	5.000,00
30	LETURIA M. A.	7.500,00	2.500,00	3.125,00	5.625,00
31	OLERO DE PERALTA	7.500,00	2.500,00	4.375,00	6.875,00
32	SAPPA E.	2.500,00	1.255,00	0,00	1.255,00
33	TARAMARCAZ E.	7.500,00	2.497,50	3.125,00	5.622,50
34	FERRI G.	5.000,00	1.242,00	2.500,00	3.742,00
35	DAGNINO W.E.	6.625,00	1.651,00	3.312,00	4.963,00
39	SUAREZ J.M.	7.500,00	2.500,00	4.375,00	6.875,00
600					
1	MARTINEZ C.	7.500,00	1.875,00	5.625,00	7.500,00
3	PUHL J.D.	4.000,00	999,00	3.001,00	4.000,00
4	VIRGILI H.C.	6.610,00	2.203,00	4.407,00	6.610,00
5	RIVAS D.O.	7.500,00	1.875,00	5.625,00	7.500,00
6	VAROSA P.M.	5.000,00	1.667,00	3.333,00	5.000,00
7	ETCHALT P.F.	7.500,00	2.500,00	5.000,00	7.500,00
8	NUSA A.J.	4.000,00	1.333,00	2.667,00	4.000,00
9	ROCHETTI L.	7.500,00	1.875,00	5.625,00	7.500,00
11	NOWAL C.A.	5.500,00	1.374,00	4.126,00	5.500,00
12	BAZUALDO N. L.	7.500,00	1.875,00	5.625,00	7.500,00
13	PARODY S.	3.825,00	1.275,00	2.550,00	3.825,00
14	SANTANDER R.H.	6.500,00	1.085,00	5.415,00	6.500,00
15	LUNA J.C.	2.500,00	624,00	1.876,00	2.500,00
18	SEEWALDT L.S.	7.500,00	2.500,00	5.000,00	7.500,00

OPERATORIA BILATERALES-C.F.I.

Expte.:	Provincia/Beneficiario	Monto	Activo Corriente	Activo no cte.	Total
LA PAMPA					
19	ARANDA R.A.	7.500,00	2.500,00	5.000,00	7.500,00
20	CARVALHO A.T.	7.500,00	2.500,00	5.000,00	7.500,00
22	GOZALEZ I.M.	5.000,00	1.666,65	3.333,35	5.000,00
23	CABALLERO M	7.500,00	1.250,00	6.250,00	7.500,00
24	GARCIA MARQUEZ R.	5.000,00	1.666,50	3.333,50	5.000,00
25	COOPERATIVA TOAY	7.500,00	2.500,00	5.000,00	7.500,00
26	GONZALEZ M.	7.500,00	2.455,50	5.000,00	7.455,50
27	MARITANO M.	3.500,00	0,00	3.500,00	3.500,00
28	SANCHEZ J.R.	7.500,00	1.875,00	5.625,00	7.500,00
29	BEDIS G.R.	5.000,00	1.637,00	3.333,00	4.970,00
31	MITA DAY S.R.L.	12.500,00	3.125,00	9.375,00	12.500,00
32	DELLE CAMELIE C.	7.500,00	1.875,00	5.625,00	7.500,00
33	VILOUTA A.	9.000,00	1.492,00	7.500,00	8.992,00
34	ARMAMDO L.E	12.500,00	3.126,00	9.374,00	12.500,00
35	BERTELLO J. C.	3.500,00	847,00	2.625,00	3.472,00
36	CASALE E.R.	2.150,00	520,00	1.612,50	2.132,50
37	MASZZAFERRO M.A.	4.300,00	1.075,00	3.225,00	4.300,00
38	ESPADERO ADRIANA M.	5.000,00	716,00	4.284,00	5.000,00
39	MAZZA FERRO H.O.	4.300,00	1.075,00	3.225,00	4.300,00
40	BONIMO R.S.	5.000,00	1.251,50	3.748,50	5.000,00
41	SARIAF R.M.	4.000,00	666,00	3.334,00	4.000,00
42	RODRIGUEZ L.O.	7.500,00	1.250,00	6.250,00	7.500,00
43	ACTIS GIORGETO S.	7.605,00	1.267,50	6.337,50	7.605,00
44	THENTHAM E. R.	4.000,00	1.000,00	3.000,00	4.000,00
45	SILVA G.D.	7.500,00	1.875,00	5.625,00	7.500,00
47	DOMINGUEZ R.O.	6.000,00	1.500,00	4.500,00	6.000,00
48	ACOSTA J.A.	3.000,00	750,00	2.250,00	3.000,00
49	ALI A.A.	5.000,00	1.666,50	3.333,50	5.000,00
50	ZALAGUZA A.	5.000,00	1.666,50	3.333,50	5.000,00
51	PETITTE ROBERTO C.	5.864,00	0,00	5.864,00	5.864,00
52	CASTELL O.A.	12.500,00	3.126,50	9.373,50	12.500,00
53	AGUIAR M.R.	3.750,00	937,50	2.812,50	3.750,00
54	SANTO MARTINO	12.500,00	2.083,00	10.417,00	12.500,00
55	DE LA CANAL SERGIO N.	12.500,00	1.668,50	10.831,50	12.500,00
56	HEIM M.S.	4.880,00	620,00	4.060,00	4.880,00
57	REINHARDT J.C.	4.800,00	800,00	4.000,00	4.800,00
58	PINARES RENE	7.500,00	1.875,00	5.625,00	7.500,00
59	MARTIN R.	12.500,00	2.085,00	10.415,00	12.500,00
60	KLEICH JUAN A.	7.500,00	625,00	6.875,00	7.500,00

PRESTAMOS VIGENTES

OPERATORIA BILATERALES-C.F.I.

Expte.:	Provincia/Beneficiario	Monto	Activo Corriente	Activo no cte.	Total
LA PAMPA					
61	AMBROSINO R.	12.250,00	2.045,00	10.205,00	12.250,00
62	TRENTO HECTOR D.	7.500,00	1.875,00	5.625,00	7.500,00
63	LLUCH DELLALA	7.500,00	1.250,00	6.250,00	7.500,00
64	PEREZ C.E.	5.000,00	835,00	4.165,00	5.000,00
65	BARLUÉCO M.	12.500,00	2.085,00	10.415,00	12.500,00
66	CARDONATTO M.	7.500,00	1.875,00	5.625,00	7.500,00
68	GERARDI MARCELO	12.500,00	3.125,00	9.375,00	12.500,00
70	ROMERO GUSTAVO A.	12.500,00	0,00	12.500,00	12.500,00
72	KASS AMALIA E.	6.250,00	1.030,00	5.220,00	6.250,00
75	GONZALEZ RAUL	7.500,00	1.250,00	6.250,00	7.500,00
76	LOPEZ RUBIN OMAR	6.750,00	450,00	6.300,00	6.750,00
77	GALVAN MARIO A.	12.500,00	1.040,00	11.460,00	12.500,00
78	TOUS RICARDO A.	12.500,00	0,00	12.500,00	12.500,00
79	LABARRÉ GUILLERMO	12.500,00	0,00	12.500,00	12.500,00
80	NARVAEEZ ENRIQUE C.	7.500,00	0,00	7.500,00	7.500,00
81	GONZALEZ MANUEL	7.500,00	625,00	6.875,00	7.500,00
82	MORERO JOSE MARIA	2.500,00	355,00	2.145,00	2.500,00
83	ALE DE LERCARI A.	12.500,00	1.040,00	11.460,00	12.500,00
87	KRENZ JOSE R.	12.500,00	0,00	12.500,00	12.500,00
88	ARREBOLA HECTOR	12.500,00	0,00	12.500,00	12.500,00
89	CALDERARO JOSE	12.500,00	0,00	12.500,00	12.500,00
90	GARCIA CARLOS A.	12.500,00	0,00	12.500,00	12.500,00
93	CAZENAVE JOAQUIN	12.500,00	0,00	12.500,00	12.500,00
94	BISTERFELD R.A.	12.500,00	0,00	12.500,00	12.500,00
96	TANDIGLIA FRANCISCO	12.500,00	0,00	12.500,00	12.500,00
97	NEGRIN NORBERTO	4.000,00	0,00	4.000,00	4.000,00
99	KRAMER DAVID	4.000,00	0,00	4.000,00	4.000,00
100	KEMMLER GUSTAVO	4.000,00	0,00	4.000,00	4.000,00
102	GONNET GABRIEL	4.000,00	0,00	4.000,00	4.000,00
103	BERTIN MARCELO	4.000,00	0,00	4.000,00	4.000,00
106	PREIKEL JUAN P.	7.500,00	0,00	7.500,00	7.500,00
107	PITTA ESTEBAN	4.000,00	0,00	4.000,00	4.000,00
109	LECHNER HUGO C.	4.000,00	0,00	4.000,00	4.000,00
110	SANCHEZ MARIO A.	5.000,00	0,00	5.000,00	5.000,00
113	ACOSTA HORIA A.	12.500,00	0,00	12.500,00	12.500,00
115	GUAJARDO B.	9.250,00	0,00	9.250,00	9.250,00
117	AGUIRRE LAURA E.	3.000,00	0,00	3.000,00	3.000,00
119	DECRISTOFANO MARIA	4.000,00	0,00	4.000,00	4.000,00
121	SARAVIA HUMBERTO	4.000,00	0,00	4.000,00	4.000,00

OPERATORIA BILATERALES-C.F.I.

Expte.:	Provincia/Beneficiario	Monto	Activo Corriente	Activo no cte.	Total
LA PAMPA					
122	TAPIE ORLANDO R.	4.000,00	0,00	4.000,00	4.000,00
123	OCHOA RICARDO	12.500,00	0,00	12.500,00	12.500,00
124	MAGNANO DE SANCHEZ	4.000,00	0,00	4.000,00	4.000,00
125	ALVAREZ D.	4.000,00	0,00	4.000,00	4.000,00
126	PAEZ JORGE	3.000,00	0,00	3.000,00	3.000,00
127	SANCHEZ E.	4.000,00	0,00	4.000,00	4.000,00
128	TAPIA JULIO	7.500,00	0,00	7.500,00	7.500,00
131	GUARIDO CARLOS	12.500,00	0,00	12.500,00	12.500,00
132	MOGLIE DARIO	10.000,00	0,00	10.000,00	10.000,00
133	ERNST RICARDO	12.375,00	0,00	12.375,00	12.375,00
134	MUNOZ ALBERTO	5.000,00	0,00	5.000,00	5.000,00
136	NOCEDA VAZQUEZ	7.500,00	0,00	7.500,00	7.500,00
137	BONO ANTONIO G.	7.500,00	0,00	7.500,00	7.500,00
142	FERRO JOAQUIN	12.500,00	0,00	12.500,00	12.500,00
129	SUBTOTAL LA PAMPA	931.884,00	149.025,15	738.722,85	887.748,00

PRESTAMOS VIGENTES

OPERATORIA BILATERALES-C.F.I.

Expte.:	Provincia/Beneficiario	Monto	Activo Corriente	Activo no cte.	Total
MENDOZA					
700					
1	GIMENEZ R.	17.500,00	4.000,00	6.500,00	10.500,00
7	RODRIGUEZ F.	10.987,00	3.995,30	6.991,70	10.987,00
8	RAMOS A.O.	25.000,00	10.000,00	10.000,00	20.000,00
9	LEIVA DE VALLE	25.000,00	8.330,00	8.338,50	16.668,50
10	ARAYA G.D.	22.037,00	4.895,50	17.139,50	22.035,00
11	ARAUJO BARRERA	7.500,00	2.970,00	2.310,00	5.280,00
15	MIGONE E.O.	25.000,00	6.250,00	18.750,00	25.000,00
	SUBTOTAL MENDOZA	133.024,00	40.440,80	70.029,70	110.470,50

PRESTAMOS VIGENTES

OPERATORIA BILATERALES-C.F.I.

Expte.:	Provincia/Beneficiario	Monto	Activo Corriente	Activo no cte.	Total
MISIONES					
700					
4	RUBERTO J.L.	7.500,00	2.140,00	3.220,00	5.360,00
5	BELLOZO O.	2.500,00	735,00	290,00	1.025,00
6	PINERO D.	7.500,00	2.500,00	5.000,00	7.500,00
7	GUIDINO M.A.	7.500,00	2.140,00	2.150,00	4.290,00
11	CAMBLOME C.	7.500,00	2.500,00	2.500,00	5.000,00
12	HENGEMUHLER	7.500,00	2.500,00	1.875,00	4.375,00
14	FORNI M.A.	7.500,00	2.458,50	3.000,00	5.458,50
15	TOLEDO RADKE	6.000,00	1.710,00	1.725,00	3.435,00
16	ORDIERES- RUIZ	2.500,00	952,73	0,00	952,73
17	PEREZ ADELA	7.500,00	2.500,00	2.500,00	5.000,00
19	CONTRERA TELMO	7.500,00	2.500,00	2.500,00	5.000,00
20	RODRIGUEZ TORRES	6.750,00	2.076,00	3.636,00	5.712,00
21	MOREL ANIBAL	4.690,00	1.560,00	1.960,00	3.520,00
24	RIVERO ROJAS	7.500,00	2.500,00	3.125,00	5.625,00
27	PEREIRA O.H.	7.500,00	1.525,00	4.546,00	6.071,00
28	DEJAR D.A.	2.500,00	1.114,50	0,00	1.114,50
29	GRUBERT R.A.	7.500,00	1.903,97	5.000,00	6.903,97
30	TACHILE FERMIN	2.500,00	625,00	0,00	625,00
31	DE MONTIEL F.	2.500,00	1.030,66	480,50	1.511,16
34	RIVERO J.L.	7.500,00	2.000,00	3.000,00	5.000,00
35	FAVREC FABIAN	7.500,00	2.222,06	3.000,00	5.222,06
36	ESTEACHE J.M.	2.500,00	937,50	0,00	937,50
37	RODRIGUEZ A.D.	7.500,00	2.325,00	4.280,00	6.605,00
39	LATORRE ALEJO	7.500,00	1.758,00	3.055,00	4.813,00
40	RIVERO R.	2.083,00	980,00	486,00	1.466,00
41	PORTILLO D.A.	7.500,00	2.507,15	2.500,00	5.007,15
42	FOGLIATTO J.M.	6.748,00	2.223,66	2.250,00	4.473,66
43	AIRES WALTER	7.500,00	1.632,20	3.000,00	4.632,20
44	MUSIAL LILIA	3.000,00	972,00	1.542,00	2.514,00
45	KRUK M.C.	7.500,00	2.093,81	2.144,00	4.237,81
46	TEPPER DE HAUGG	2.500,00	742,00	383,00	1.125,00
48	PIVIDORI G.A.	2.500,00	770,00	780,00	1.550,00
51	MOTTA ENRIQUE	7.500,00	2.143,00	2.144,00	4.287,00
52	IBANEZ M.E.	2.500,00	769,50	952,50	1.732,00
53	SCHUCHARDT W.C.	6.000,00	1.776,60	2.320,00	4.096,60
54	FERNANDEZ N.	7.500,00	2.500,00	5.000,00	7.500,00

PRESTAMOS VIGENTES

OPERATORIA BILATERALES-C.F.I.

Expte.:	Provincia/Beneficiario	Monto	Activo Corriente	Activo no cte.	Total
56	OSAKI M.F.	2.500,00	736,10	1.050,00	1.786,10
57	GOTZ IVO.	7.500,00	1.626,30	4.050,00	5.676,30
60	SOROKIN P.	7.500,00	2.306,00	2.888,00	5.194,00
62	GODOY R.O.	2.500,00	768,00	1.540,00	2.308,00
63	MAYOL DIEGO	7.500,00	2.112,50	3.220,00	5.332,50
65	PORTALIS GUSTAVO	2.500,00	1.385,73	1.100,00	2.485,73
66	LUCK HUGO	7.500,00	1.825,49	2.820,00	4.645,49
67	WOJTOWNIK	7.500,00	2.300,00	2.900,00	5.200,00
68	LASCANO FRETES	6.000,00	1.669,50	4.000,00	5.669,50
70	FIEDRICH L.	7.500,00	2.370,00	5.000,00	7.370,00
72	BEUTER H.	2.500,00	1.072,00	0,00	1.072,00
73	SCHIMIDT. E.	7.500,00	2.087,04	4.290,00	6.377,04
74	WASILOK B.	7.500,00	2.252,00	5.200,00	7.452,00
76	USTARES B.	3.500,00	1.055,39	1.347,50	2.402,89
80	TONN M.	2.500,00	1.400,00	400,00	1.800,00
81	DE MOREIRA	7.500,00	2.300,00	4.050,00	6.350,00
85	MONTIEL	4.500,00	2.600,00	1.250,00	3.850,00
86	HAMANN	7.500,00	2.300,00	4.050,00	6.350,00
90	ACOSTA JACINTO	6.880,00	1.580,00	5.300,00	6.880,00
91	VERA Y MARTINEZ	7.500,00	2.100,00	4.350,00	6.450,00
92	ROJAS ANTONIO	6.500,00	500,00	6.000,00	6.500,00
93	BRITEZ DE OJEDA	2.500,00	300,00	2.200,00	2.500,00
	SUBTOTAL MISIONES	332.651,00	99.969,89	147.359,50	247.329,39

PRESTAMOS VIGENTES

OPERATORIA BILATERALES-C.F.I.

Expte.:	Provincia/Beneficiario	Monto	Activo Corriente	Activo no cte.	Total
NEUQUEN					
600					
1	TRIPIANI JOSE DANIEL	4.000,00	0,00	4.000,00	4.000,00
2	TRINIDAD DOMENEC A.	4.000,00	0,00	4.000,00	4.000,00
3	CARRENO OSCAR A.	4.000,00	400,00	3.600,00	4.000,00
4	WELBOS ROSA A.	4.000,00	0,00	4.000,00	4.000,00
5	STARIK RUBEN V.	4.000,00	700,00	3.300,00	4.000,00
6	IBANEZ OSCAR	4.000,00	0,00	4.000,00	4.000,00
7	ECHANDIA ELSA	4.000,00	0,00	4.000,00	4.000,00
8	PACHECO OSCAR	5.000,00	0,00	5.000,00	5.000,00
9	HIROKI ALFEREZ	12.500,00	3.125,00	9.375,00	12.500,00
10	CARRASCO MARIO	4.000,00	0,00	4.000,00	4.000,00
11	PRIETO RUBEN	9.000,00	0,00	9.000,00	9.000,00
13	MUNIZ GUILLERMO	7.375,00	0,00	7.375,00	7.375,00
15	MOYA MARIO E.	12.500,00	0,00	12.500,00	12.500,00
16	MONTIEL PUJO A.	12.500,00	2.082,50	10.417,50	12.500,00
20	CARNAGHI JOSE L.	12.500,00	0,00	12.500,00	12.500,00
21	COPLAC S.R.L.	10.750,00	800,00	9.950,00	10.750,00
22	MOLINA GALERA	4.000,00	1.330,00	2.670,00	4.000,00
24	VON PUTTKAMER	12.500,00	4.165,00	8.335,00	12.500,00
	SUBTOTAL NEUQUEN	130.625,00	12.602,50	118.022,50	130.625,00

PRESTAMOS VIGENTES

OPERATORIA BILATERALES-C.F.I.

Expte.:	Provincia/Beneficiario	Monto	Activo Corriente	Activo no cte.	Total
RIO NEGRO					
600					
3	PEDERSEN JORGE	8.349,00	1.566,50	6.717,00	8.283,50
6	ARTIGAU	12.500,00	4.200,00	8.300,00	12.500,00
11	BARASCHI	12.500,00	4.159,85	7.292,50	11.452,35
	SUBTOTAL RIO NEGRO	33.349,00	9.926,35	22.309,50	32.235,85

OPERATORIA BILATERALES-C.F.I.

Expte.:	Provincia/Beneficiario	Monto	Activo Corriente	Activo no cte.	Total
	SAN JUAN				
	700				
1	RODRIGUEZ SAA	7.500,00	2.469,80	2.311,50	4.781,30
2	SEBRIE M.	7.500,00	2.558,10	1.875,00	4.433,10
4	RIQUÉLME J.	7.500,00	2.166,00	1.085,00	3.251,00
10	GINESTAR C.	7.500,00	2.618,17	0,00	2.618,17
12	VILLAFANE	7.500,00	3.750,00	0,00	3.750,00
13	MEMBRADO A.	7.500,00	1.919,93	0,00	1.919,93
14	HIDALGO J.	7.500,00	2.514,61	2.500,00	5.014,61
18	ESCUDERO A.	7.500,00	2.984,24	750,00	3.734,24
19	TUR A.	7.500,00	2.839,97	750,00	3.589,97
21	NOGUERA J.	7.430,00	2.480,00	3.100,00	5.580,00
22	FERNANDEZ M.	7.190,00	2.016,04	1.190,00	3.206,04
23	RUEDA M.	7.500,00	3.400,00	0,00	3.400,00
24	DATES D.	7.250,00	2.475,51	3.025,00	5.500,51
25	MOYA CORTESÉ	7.500,00	2.500,00	2.500,00	5.000,00
26	MATURANO CAMILO	7.500,00	2.500,00	3.750,00	6.250,00
27	VILANOVA PICHOL	7.500,00	2.140,00	3.220,00	5.360,00
29	CARRÉPEO J. J.	7.500,00	1.860,08	3.750,00	5.610,08
30	FUENTES	7.500,00	2.500,00	3.750,00	6.250,00
31	BILBAO E.	7.500,00	2.500,00	3.125,00	5.625,00
32	BARBOZA A. J.	7.500,00	3.750,00	0,00	3.750,00
33	ESQUIVEL F. S.	7.500,00	2.500,00	3.750,00	6.250,00
36	RUIZ O.	7.457,00	2.485,50	3.729,00	6.214,50
37	ATENCIO O.	7.500,00	2.500,00	3.750,00	6.250,00
38	ZANNI O.	7.500,00	2.587,90	2.805,00	5.392,90
40	LOPEZ ANTONIO	5.817,00	1.939,00	1.939,00	3.878,00
42	PONS RODOLFO	7.500,00	2.475,22	2.500,00	4.975,22
45	MARTINEZ G.	7.500,00	2.500,00	3.750,00	6.250,00
46	MESTRE ROSA	7.500,00	6.250,00	0,00	6.250,00
47	FERNANDEZ AVILA	7.500,00	2.500,00	3.750,00	6.250,00
48	CATILLA GALDEANO	7.500,00	3.750,00	2.812,50	6.562,50
49	KUMMEL WALTER	7.500,00	2.520,00	3.125,00	5.645,00
52	FIERRÓ F.D. 52	7.500,00	625,00	6.875,00	7.500,00
54	GAMES A. 54	7.500,00	2.491,46	5.000,00	7.491,46
56	RIZO M. 56	7.500,00	625,00	6.875,00	7.500,00
57	CASTILLO L.A. 57	7.500,00	625,00	6.875,00	7.500,00
58	MARTIN E.M. 58	7.500,00	625,00	6.873,56	7.498,56
59	PENALOZA J.B.	7.500,00	625,00	6.875,00	7.500,00
60	GINER O.R.	7.500,00	480,00	7.020,00	7.500,00
61	SANCHEZ R.E.	7.500,00	625,00	6.875,00	7.500,00
64	GUTIERREZ V.H.	7.500,00	2.481,54	5.000,00	7.481,54
	600				
1	VERATEGUI	12.500,00	2.083,50	10.416,50	12.500,00
2	MUSRI JOSE D.	12.500,00	0,00	12.500,00	12.500,00
	SUBTOTAL SAN JUAN	322.644,00	95.236,57	149.777,06	245.013,63

PRESTAMOS VIGENTES

OPERATORIA BILATERALES-C.F.I.

Expte.:	Provincia/Beneficiario	Monto	Activo Corriente	Activo no cte.	Total
SAN LUIS					
700					
3	TZAROUZKY	6.757,00	2.316,91	3.012,00	5.328,91
8	SUAREZ CALLEJAS	6.592,00	2.788,88	3.469,00	6.257,88
9	GONZALEZ TOLEDO	7.500,00	1.729,50	5.770,50	7.500,00
12	VALENTINO G.	7.348,00	2.452,00	4.896,00	7.348,00
13	ALBORNOZ J.M.	7.465,00	1.722,00	5.742,00	7.464,00
16	ANGÉLINO R.L.	7.500,00	2.356,50	4.930,50	7.287,00
17	AMAYA ALBERTO	5.000,00	1.150,00	3.850,00	5.000,00
18	BUSTOS V.A.	7.500,00	1.875,00	5.625,00	7.500,00
19	ARECHABALA J.O.	7.500,00	2.130,00	4.860,00	6.990,00
20	FERRARI R.R.	7.450,00	2.483,00	3.474,00	5.957,00
21	LEA ALDO E.	3.250,00	750,00	2.500,00	3.250,00
22	CROSENO F.A.	7.500,00	2.171,50	5.144,00	7.315,50
23	REYNOSO J.	7.500,00	1.730,00	5.770,00	7.500,00
25	AYUB MARIO A.	7.471,00	1.396,00	6.075,00	7.471,00
28	CALDERON ALBERTO	5.867,00	2.169,50	3.305,50	5.475,00
30	MOSCHELLIA ROSA N.	6.710,00	1.887,00	4.823,00	6.710,00
31	GATICA ALFREDO O.	6.675,00	1.032,00	5.643,00	6.675,00
600					
1	CAVALLERA FRANCISCO	12.420,00	955,50	11.464,50	12.420,00
2	CALDERON MARIO O.	12.500,00	3.125,00	9.375,00	12.500,00
3	SILVERA RUBEN O.	12.500,00	3.125,00	9.375,00	12.500,00
4	PERASSI CARLOS A.	12.500,00	961,50	11.538,50	12.500,00
5	DACOFF L.	12.500,00	3.125,00	9.375,00	12.500,00
6	CAVALLERA JORGE	12.420,00	955,50	11.464,50	12.420,00
7	SCOPELLETTI JESUS L.	12.500,00	3.125,00	9.375,00	12.500,00
8	MARTINEZ JOSE	12.500,00	3.125,00	9.375,00	12.500,00
9	CAVALLERA SERGIO E.	12.420,00	955,50	11.464,50	12.420,00
10	VOGLER GUILLERMO	12.500,00	1.920,00	10.580,00	12.500,00
12	FERNANDEZ RAUL	12.500,00	3.125,00	9.375,00	12.500,00
13	LOVROVICH C.D.	12.500,00	3.125,00	9.375,00	12.500,00
15	HEREDIA ISOLINA	10.433,50	2.608,50	7.825,00	10.433,50
16	WORONKO JUAN C.	12.287,50	3.072,00	9.215,50	12.287,50
17	TELLO LUCAS E.	12.500,00	3.125,00	9.375,00	12.500,00
19	CORVALAN RAMON S.	4.000,00	0,00	4.000,00	4.000,00
20	CORDOBA JUAN C.	12.500,00	3.125,00	9.375,00	12.500,00
21	RONAL H.	12.500,00	3.125,00	9.375,00	12.500,00

PRESTAMOS VIGENTES

OPERATORIA BILATERALES-C.F.I.

Expte.:	Provincia/Beneficiario	Monto	Activo Corriente	Activo no cte.	Total
	SAN LUIS				
22	VEGA SANTIAGO	12.267,00	0,00	12.267,00	12.267,00
23	ARRUA ALDO A.	12.500,00	3.125,00	9.375,00	12.500,00
24	RUGGERI ESTEBAN	5.000,00	0,00	5.000,00	5.000,00
25	ROJO MARIO O.	4.625,00	1.156,00	3.469,00	4.625,00
26	ARNAUDO ALBERTO	12.500,00	3.125,00	9.375,00	12.500,00
27	GARRO WALTER	4.000,00	1.000,00	3.000,00	4.000,00
28	MARQUEZ H.	12.500,00	3.125,00	9.375,00	12.500,00
29	GONZALES JULIO	5.000,00	1.250,00	3.750,00	5.000,00
30	DIAZ JULIO CESAR	5.900,00	1.475,00	4.425,00	5.900,00
31	DE LAMER DIEGO	12.500,00	3.125,00	9.375,00	12.500,00
32	JUREVICIUS FABIAN	12.500,00	0,00	12.500,00	12.500,00
	SUBTOTAL SAN LUIS	428.858,00	92.199,29	332.103,00	424.302,29

CONSEJO FEDERAL DE INVERSIONES

PRESTAMOS VIGENTES

OPERATORIA BILATERALES-C.F.I.

Expte.:	Provincia/Beneficiario	Monto	Activo Corriente	Activo no cte.	Total
SANTA CRUZ					
700					
1	LLANEZA D.	6.053,00	2.276,00	3.494,00	5.770,00
4	LEON ANA	7.500,00	2.500,00	3.750,00	6.250,00
6	VILLANUEVA L. J.	4.350,00	1.243,00	2.486,00	3.729,00
7	DÉLBENE ANALIA	7.500,00	2.500,00	4.375,00	6.875,00
13	SILVA J.C.	7.500,00	2.500,00	3.138,02	5.638,02
16	CORTES ARLETE	4.223,00	1.407,50	2.112,00	3.519,50
17	RUDD ERIC	7.500,00	2.140,00	4.268,39	6.408,39
18	RUTHERFORD D.	7.500,00	1.875,00	5.625,00	7.500,00
600					
4	FERNANDEZ	11.755,50	3.359,00	8.396,50	11.755,50
6	ROJAS	12.500,00	2.679,00	9.821,00	12.500,00
7	VILAS PEREZ	12.500,00	4.166,00	8.334,00	12.500,00
8	CAMPOS LUIS H.	2.321,00	-	2.321,00	2.321,00
9	RODAS JESUS	12.500,00	2.085,00	10.415,00	12.500,00
11	OLIMA	7.428,00	1.061,00	6.367,00	7.428,00
12	CORDOBA RAUL	2.500,00	415,00	2.085,00	2.500,00
13	DUCKWEN	12.500,00	1.787,00	10.713,00	12.500,00
14	ZUVICH J.	12.500,00	1.787,00	10.713,00	12.500,00
17	BEROIZA ANGEL	4.000,00	571,00	3.429,00	4.000,00
20	TORRES ROBERTO	2.000,00	200,00	1.800,00	2.000,00
21	KRAEMER ANA	9.586,00	-	9.586,00	9.586,00
23	MANUCCHI NORBERTO	9.396,00	782,50	8.613,50	9.396,00
24	CASTANO ANTONIO	9.577,00	-	9.577,00	9.577,00
26	GONZALEZ CARLOS	4.000,00	-	4.000,00	4.000,00
27	MATUS CARLOS	12.500,00	-	12.500,00	12.500,00
29	SANMARTINO C.	12.500,00	1.043,50	11.456,50	12.500,00
30	GONZALEZ E.A.	12.500,00	-	12.500,00	12.500,00
31	JARAMILLO ERIKA	12.500,00	-	12.500,00	12.500,00
SUBTOTAL SANTA CRUZ		227.199,50	36.377,50	184.375,91	220.753,41

PRESTAMOS VIGENTES

BILATERALES - C.F.I.

Expte.	Provincia/Beneficiario	Monto	Activo Corriente	Activo no cte.	Total
SANTA FE					
700					
2	DIAZ J.J.	7.500,00	2.506,50	4.375,00	6.881,50
5	LOPEZ M. A.	7.436,00	2.709,43	3.718,50	6.427,93
7	SURIAK H.	7.500,00	2.500,00	3.750,00	6.250,00
8	GELBERG F.	5.003,00	1.668,00	2.085,00	3.753,00
12	PINTOS	7.500,00	2.650,83	4.375,00	7.025,83
14	TERVISAN F.	6.105,00	2.034,00	2.545,50	4.579,50
15	FIOLONE M. G.	7.078,00	2.358,00	4.130,50	6.488,50
16	CUARANTA	7.500,00	2.303,06	4.625,00	6.928,06
17	MARTINEZ	6.526,00	2.174,00	3.808,50	5.982,50
20	HULZANQUI I.	11.475,00	2.454,93	4.287,50	6.742,43
21	GRIMALDI	9.850,00	832,00	1.668,00	2.500,00
22	CERRUTTI DINA B.	7.950,00	2.650,00	5.300,00	7.950,00
23	POLETTI J. C.	11.606,00	1.149,00	2.300,00	3.449,00
24	TARDUCCI JOSE	7.500,00	3.757,39	1.875,00	5.632,39
26	DUBOIS ALBERTO	7.950,00	1.135,00	6.815,00	7.950,00
27	ZANFINO G.	7.950,00	2.271,00	5.679,00	7.950,00
28	HULZANQUI PATRICIA	3.975,00	1.135,00	2.840,00	3.975,00
29	ROSSINI	3.975,00	1.135,00	2.840,00	3.975,00
30	CORTES	3.975,00	1.135,00	2.840,00	3.975,00
31	LAFON D.	3.975,00	1.135,00	2.840,00	3.975,00
32	GORINI B.	3.975,00	1.135,00	2.840,00	3.975,00
34	RICCI M A.	3.975,00	567,50	3.407,50	3.975,00
36	SOUPLER E.	7.900,00	3.160,00	4.740,00	7.900,00
39	BENEDETTO G.	7.925,00	2.640,00	5.285,00	7.925,00
40	CORTES L. A.	7.950,00	2.272,50	5.677,50	7.950,00
43	MONTIEL LUIS	2.985,00	1.700,00	1.285,00	2.985,00
44	DE FELICE	7.950,00	1.325,00	6.625,00	7.950,00
45	FERREYRA G.M.	7.950,00	1.325,00	6.625,00	7.950,00
46	PETRICH RAUL	7.950,00	1.325,00	6.625,00	7.950,00
47	AMIGO CLAUDIO	6.441,00	1.091,00	5.350,00	6.441,00
48	SALCEDO HECTOR	7.950,00	1.987,50	5.962,50	7.950,00
49	SANTOCHI ADOLFO	7.950,00	2.275,00	5.675,00	7.950,00
50	CRIVELLARI SERAFIN	7.950,00	3.180,00	0,00	3.180,00
53	LAMAZON JORGE	7.950,00	662,50	7.287,50	7.950,00
54	GALLIANO EMILIO	7.950,00	0,00	7.950,00	7.950,00
55	TRIVISONNO DOMINGO	7.950,00	1.950,00	6.000,00	7.950,00
56	SOLSANA JAIME C.	7.950,00	0,00	7.950,00	7.950,00
61	RESTOVICH MIGUEL	7.950,00	0,00	7.950,00	7.950,00
63	QUIROGA IRMA	7.950,00	0,00	7.950,00	7.950,00
	SUBTOTAL SANTA FE	278.880,00	66.289,14	177.882,50	244.171,64

PRESTAMOS VIGENTES

OPERATORIA BILATERALES-C.F.I.

Expte.:	Provincia/Beneficiario	Monto	Activo Corriente	Activo no cte.	Total
	SANTIAGO DEL ESTERO				
	700				
3	PERVERSI A.	7.500,00	2.500,00	2.500,00	5.000,00
4	LAZARTE J.D.	7.500,00	2.496,00	2.716,00	5.212,00
5	ALMAZAN	7.500,00	3.750,00	3.750,00	7.500,00
8	FRANCESCHINI J.H.	4.500,00	1.286,00	-	1.286,00
10	GHIRBERTO O.A.	7.500,00	1.875,00	3.750,00	5.625,00
12	FERNANDEZ N.	7.500,00	2.500,00	2.500,00	5.000,00
15	AZAR J.	7.500,00	2.500,00	2.500,00	5.000,00
16	CURA M.	7.000,00	2.335,00	2.925,00	5.260,00
19	GIGLIO M.	7.500,00	2.000,00	4.000,00	6.000,00
20	TUFI J. SAAD	7.500,00	2.140,00	3.220,00	5.360,00
22	CERVINO L.A.	7.500,00	2.378,00	3.568,00	5.946,00
23	PALVECINO H.	2.500,00	1.429,00	-	1.429,00
25	MORENO E.	7.100,00	2.637,50	3.145,00	5.782,50
26	VILLALBA S.	7.500,00	2.475,00	4.410,00	6.885,00
27	TAGLIOTTI G.	7.045,00	4.695,00	2.350,00	7.045,00
28	SUAREZ A.	7.500,00	1.662,00	5.838,00	7.500,00
29	JOZAMI R.	7.500,00	1.608,00	5.358,00	6.966,00
30	SANNA EFICIO	7.500,00	1.245,00	6.255,00	7.500,00
32	FERNANDEZ DE CAMPOS	7.500,00	1.065,00	6.435,00	7.500,00
33	LLANOS NESTOR	7.500,00	1.860,00	5.640,00	7.500,00
34	LASTRA JOSE R.	3.390,50	360,00	3.030,50	3.390,50
	600				
1	OLMOS ARNALDO	12.500,00	1.200,00	11.300,00	12.500,00
2	SEGURA NAZAR	12.500,00	-	12.500,00	12.500,00
5	FLORES RAUL	4.000,00	-	4.000,00	4.000,00
6	SILVENSES SEQUEIRA	10.000,00	555,00	9.445,00	10.000,00
7	BARCHINI ROULE	11.500,00	-	11.500,00	11.500,00
8	VERSELLI L.R.	12.500,00	937,50	11.562,50	12.500,00
9	MACHADO JOSE M.	7.500,00	622,50	6.877,50	7.500,00
10	CARRIZO LUISA	3.500,00	130,00	3.370,00	3.500,00
11	GONZALEZ DE CELIZ	2.125,00	1.035,00	1.090,00	2.125,00
12	SANCHEZ RAMONA	10.000,00	-	10.000,00	10.000,00
13	RENÉ DUMIT	12.500,00	800,00	11.700,00	12.500,00
	SUBTOTAL SGO.DEL ESTERO	242.660,50	50.076,50	167.235,50	217.312,00

PRESTAMOS VIGENTES

OPERATORIA BILATERALES-C.F.I.

Expte.:	Provincia/Beneficiario	Monto	Activo Corriente	Activo no cte.	Total
	TIERRA DEL FUEGO				
	600				
1	ELICABE FERNANDO J.	12.500.00	0.00	12.500.00	12.500.00
	SUBTOTAL T. DEL FUEGO	12.500.00	0.00	12.500.00	12.500.00

PRESTAMOS VIGENTES

OPERATORIA BILATERALES-C.F.I.

Expte.:	Provincia/Beneficiario	Monto	Activo Corriente	Activo no cte.	Total
TUCUMAN					
700					
1	DIEZ G.J.	7.500,00	2.480,00	1.875,00	4.355,00
3	OLLETA L.	7.500,00	2.020,00	2.153,50	4.173,50
6	NAMUR J.	3.000,00	375,00	0,00	375,00
7	USANDIVARAS	7.125,00	2.328,00	2.522,50	4.850,50
8	SORIA E.	7.500,00	1.780,00	2.160,00	3.940,00
9	M. DE ROMERO	6.300,00	1.565,50	2.367,00	3.932,50
10	ORONA SEGUNDA	6.400,00	1.741,27	1.557,00	3.298,27
11	BONILLA C.S.	7.350,00	2.450,70	1.225,00	3.675,70
12	DE PUJANAS A.B.	6.150,00	1.360,50	1.297,50	2.658,00
15	FARES G.	4.250,00	1.007,00	498,00	1.505,00
17	LOPEZ C.V.	7.500,00	1.924,20	1.950,00	3.874,20
18	CALVINO R.O.	7.500,00	1.980,00	1.518,00	3.498,00
19	SANCHEZ J.S.	7.245,00	2.280,00	1.197,00	3.477,00
20	JAIMÉ R.	3.750,00	1.857,00	620,00	2.477,00
21	GUERRERO R.	7.500,00	1.750,50	1.875,00	3.625,50
22	MORENO J.C.	7.500,00	1.731,50	1.734,00	3.465,50
13	HUERGO R.E.	7.500,00	2.617,00	2.862,50	5.479,50
23	PARES M.	6.650,00	2.526,00	2.548,50	5.074,50
24	QUINTEROS	7.500,00	2.692,00	3.212,00	5.904,00
25	BAZAN M.	7.500,00	2.304,00	4.615,00	6.919,00
29	LOPEZ A.	6.000,00	2.506,00	2.867,50	5.373,50
32	BUJAZHA	7.500,00	3.064,50	4.435,50	7.500,00
33	BUJAZHA P.	7.500,00	2.300,00	5.200,00	7.500,00
34	GARCIA J.G.	7.500,00	0,00	5.616,00	5.616,00
36	NUNO	7.500,00	2.300,00	5.200,00	7.500,00
37	SILVA	7.500,00	2.300,00	5.200,00	7.500,00
38	MONTERO	7.500,00	1.875,00	3.750,00	5.625,00
39	ISA MASSA	7.500,00	3.064,50	4.435,50	7.500,00
40	GARCIA J.H.	4.000,00	1.553,00	2.447,00	4.000,00
42	ORTIZ	1.030,00	555,50	0,00	555,50
43	ORELLANA	1.030,00	707,50	0,00	707,50
44	ROBIN	1.030,00	957,50	0,00	957,50
45	LEIVA	2.060,00	540,50	0,00	540,50
46	BAZAN	2.060,00	1.915,00	0,00	1.915,00
47	CORREA	2.500,00	1.153,00	0,00	1.153,00
48	CASAR	2.500,00	2.500,00	0,00	2.500,00
49	BARRIONUEVO	2.500,00	29,50	0,00	29,50

PRESTAMOS VIGENTES

OPERATORIA BILATERALES-C.F.I.

Expte.:	Provincia/Beneficiario	Monto	Activo Corriente	Activo no cte.	Total
TUCUMAN					
50	MARTINEZ	2.500,00	2.032,00	0,00	2.032,00
51	OLMOS	2.500,00	1.313,00	0,00	1.313,00
53	BUSTOS G.	2.500,00	2.500,00	0,00	2.500,00
54	NOVOTNY	7.500,00	2.959,50	4.540,50	7.500,00
35	CISTERNA	7.500,00	3.332,00	3.748,50	7.080,50
26	PEREZ ALFREDO	3.500,00	1.000,00	1.750,00	2.750,00
31	LIZARRAGA ARMANDO	7.500,00	1.875,00	3.750,00	5.625,00
30	BARRIONUEVO MARIA	7.500,00	2.500,00	2.500,00	5.000,00
52	ALVAREZ VICTOR	2.500,00	1.365,50	0,00	1.365,50
55	FERNANDEZ JOSE	5.000,00	258,00	4.723,00	4.981,00
56	RODRIGUEZ R.	7.500,00	1.875,00	5.625,00	7.500,00
58	MEDICI OSCAR	7.500,00	1.875,00	5.625,00	7.500,00
59	IZQUIERDO HECTOR	7.500,00	2.080,00	5.420,00	7.500,00
57	PASSERI MIGUEL	6.200,00	590,00	5.610,00	6.200,00
60	KERSTEN MARCECLO	7.500,00	1.875,00	5.625,00	7.500,00
	SUBTOTAL TUCUMAN	295.130,00	93.521,67	125.856,00	219.377,67

ANEXO III-3

OPERATORIA BILATERALES CFI-FFI
INTERESES DEVENGADOS AÑO 1995

PROVINCIA	IMPORTE
CATAMARCA	1.460,58
CHACO	2.332,94
CHUBUT	657,91
CORDOBA	3.199,62
ENTRE RIOS	980,86
JUJUY	243,54
LA PAMPA	5.187,72
MISIONES	799,30
NEUQUEN	72,53
RIO NEGRO	624,40
SAN JUAN	1.943,73
SAN LUIS	1.454,00
SANTA CRUZ	4.247,17
SANTA FE	1.544,01
SANTIAGO DEL ESTERO	1.632,63
TIERRA DEL FUEGO	537,78
TUCUMAN	498,55
TOTALES	27.417,27

OPERATORIA BILATERALES C.F.I.
INTERESES DEVENGADOS AÑO 1995

ANEXO N°: III-3

EXPTE.	PROVINCIA	BENEFICIARIO	IMPORTE
	CATAMARCA 700		
012		SEDAN JOSE	581,10
014		LUNA MAXIMO	27,68
024		VERA ABEL	17,57
046		HEREDIA FRANCISCO	23,42
051		AYUSA DE DELGADO L.	52,22
054		MONROY MARIA M.	35,00
056		MAMANI JOSE	109,80
058		CORDOBA HECTOR	110,18
002	600	MOLINA R.C.	197,14
012		BONDOME	306,47
			1.460,58

OPERATORIA BILATERALES C.F.I.
INTERESES DEVENGADOS AÑO 1995

ANEXO N°: III-3

EXPTE.	PROVINCIA	BENEFICIARIO	IMPORTE
	CHACO 600		
002		ARCE MARIO GUSTAVO	24,67
003		CONSTANTE AURELIO	74,00
009		MORGAN ROBERTO	4,24
014		NUÑEZ FRANCISCO	170,40
017		DORCH FERNANDO	165,54
018		MELCHOR LUCIANO	152,63
019		TIBALDO JUAN	176,14
021		MILAN PEDRO	133,54
023		NARDELLI RUBEN	246,13
025		SAUTU SERGIO	238,19
027		BODENMANN G.	123,96
031		WIRSCH SANTIAGO	41,07
035		MENDOZA FRANCISCO	317,48
036		ALVAREZ ALBERTO	344,72
041		MUÑOZ NESTOR R.	71,74
043		GOMEZ FLORENCIA	35,93
046		SANCHEZ EMILIA	12,56
			2.332,94

OPERATORIA BILATERALES C.F.I.
INTERESES DEVENGADOS AÑO 1995

ANEXO N°: III-3

EXPTE.	PROVINCIA	BENEFICIARIO	IMPORTE
	CHUBUT 600		
001		BARTOLOZZI F.	160,32
002		PETTITE RODOLFO	167,83
006		GONZALEZ OMAR	172,17
008		VILLAROEL VARGAS	36,77
013		BARTELS SERGIO	39,65
017		FERNANDEZ	64,10
019		BAEFICO ROSSINI	17,07
			657,91

OPERATORIA BILATERALES C.F.I.
INTERESES DEVENGADOS AÑO 1995

ANEXO Nº: III-3

EXPTE.	PROVINCIA	BENEFICIARIO	IMPORTE
	CORDOBA 700		
002		LATTANZI VICENTE	153,08
005		BERNA ALEJANDRO	69,68
006		CHELSEL RUBEN E.	119,31
007		GIODA ALBERTO S.	164,62
013		BRUNO RICARDO	85,80
014		MARINELLI LEONARDO	17,42
019		RUATA FRANCISCO	35,93
022		AME MIGUEL A.	86,38
025		QUIROGA WALTER	186,75
028		ICHAZO HECTOR	118,50
029		CARICCIO JORGE F.	186,77
033		LEAL LUIS O.	248,20
036		PAGES EFRAIN L.	101,11
037		LEAL OLGA	248,20
040		VON MAYEREN	45,59
044		PEROTTI OMAR F.	127,40
046		LAURELIA ORLANDO	435,05
048		FENOGLIO EZEQUIEL	229,77
055		BROCHERO MIRTA	33,51
057		LUCONI HUGO R.	287,73
063		GUTIERREZ EDUARDO	117,87
068		SIARA MODESTO	49,62
069		ACTIS ALBERTO	51,33
			3.199,62

OPERATORIA BILATERALES C.F.I.
INTERESES DEVENGADOS AÑO 1995

ANEXO Nº: III-3

EXPTE.	PROVINCIA	BENEFICIARIO	IMPORTE
	ENTRE RIOS 700		
010		FIROVICH BLAS	55,91
056		CHEZINI ZOILO R.	2,26
059		BOFFA ARIEL	50,24
061		UHTRICH H.A.	83,11
064		STRAISSER GUILLERMO	65,37
068		LIZASIAIM FELIX	160,56
072		KNFETEHAN SERGIO	159,42
075		SIEBERLIST OSCAR	64,75
076		GALLARDO OSCAR	15,62
077		MAGNIN ADAN A.	14,23
079		SMIT MARIA R.	49,89
080		MENDIETA JORGE R.	152,62
083		PAUTASO JORGE	88,59
091		GALEANO MAXIMO	18,29
			980,86

OPERATORIA BILATERALES C.F.I.
INTERESES DEVENGADOS AÑO 1995

ANEXO N°: III-3

EXPTE.	PROVINCIA	BENEFICIARIO	IMPORTE
	JUJUY 700		
009		VILLALVA MARIA C.	193,67
012		DU-PONT SANTIAGO	49,87
			243,54

OPERATORIA BILATERALES C.F.I.
INTERESES DEVENGADOS AÑO 1995

ANEXO Nº: III-3

EXPTE.	PROVINCIA	BENEFICIARIO	IMPORTE
	LA PAMPA 700		
011		NATALI RENE DE	53,44
013		HERRERA CLEMENTE	27,90
024		BRAVO JOSE A.	194,57
031		SAPPA ERNESTO	28,59
033		TARAMARCAZ ELIO	129,57
034		FERRI GUSTAVO	131,51
035		DAGNINO WALTER E.	71,07
006	600	VAQUER PABLO M.	98,00
007		ETCHART JORGE F.	215,87
009		ROCHETTI LEANDRO	64,13
012		BAZUALDO NELIDA	139,02
013		PARODY SERGIO	61,39
018		SEENALDT PEDRO	120,51
020		CARBALHO A.	14,23
026		GONZALEZ MARIO	264,81
029		BEDIS GERMAN	119,77
033		VILOUTA ADOLFO E.	163,95
037		MAZZAFERRO MIGUEL	36,49
039		MAZZAFERRO HECTOR	36,49
042		RODRIGUEZ LIONEL	136,00
043		ACTIS GIORGETTO	75,85
044		THEMTHAM EDUARDO	39,46
047		DOMINGUEZ R. O.	112,95
048		ACOSTA JULIO A.	29,60
049		ALI HORACIO A.	118,69
050		ZARAGOZA ANGEL	222,52
054		SANTOS MARTINO	226,67
055		DE LA CANAL SERGIO	108,53
057		REINHARDT JULIO	14,27
058		PINARES RENE	121,07
059		MARTIN ROBERTO	227,04
060		KLEICH JUAN A.	136,00
061		AMBROSINO RAUL	14,67
062		TRENTO HECTOR D.	120,51
063		LLUCH DE DALLA VIA	136,00
064		PEREZ CARLOS E.	90,67
065		BARRUECO MIGUEL	106,07
066		CARDONATTO MARIA	12,76

OPERATORIA BILATERALES C.F.I.
INTERESES DEVENGADOS AÑO 1995

ANEXO N°: III-3

EXPTE.	PROVINCIA	BENEFICIARIO	IMPORTE
068		GERARDI MARCELO	200,79
072		KASS AMALIA E.	113,71
075		GONZALEZ RAUL A.	140,16
076		LOPEZ RUBEN O.	11,43
077		GALVAN MARIO A.	123,33
078		TOUS RICARDO A.	18,59
079		LABARRE GUILLERMO	180,58
080		NARVAEZ ENRIQUE	136,00
081		GONZALEZ MANUEL	74,00
082		MORERO JOSE M.	21,27
083		ALE DE LERCARI A.	23,06
087		KRENZ JOSE	124,16
			5.187,72

OPERATORIA BILATERALES C.F.I.
INTERESES DEVENGADOS AÑO 1995

ANEXO N°: III-3

EXPTE.	PROVINCIA	BENEFICIARIO	IMPORTE
	MISIONES 700		
006		PINEYRO D.	56,83
016		ORDIERES C.	9,82
028		BEJAR D.	6,78
029		GRUBERT R.	14,66
039		LATORRE J.	12,91
045		KRUK MIGUEL C.	48,51
053		SCHUCHARDT W.	58,91
065		PORTALIS GUSTAVO	30,12
066		LOCK H.	9,84
068		LESCANO FERMAN	68,65
070		FRIEDRICH L.	253,62
073		SCHMIDT GERARDO	164,61
076		BERNAL HUSTARES	16,00
093		BRITEZ DE OJEDA	48,04
			799,30

OPERATORIA BILATERALES C.F.I.
INTERESES DEVENGADOS AÑO 1995

ANEXO N°: III-3

EXPTE.	PROVINCIA	BENEFICIARIO	IMPORTE
	NEUQUEN 600		
010		CARRASCO MARIO O.	72,53
			72,53

OPERATORIA BILATERALES C.F.I.
INTERESES DEVENGADOS AÑO 1995

ANEXO N°: III-3

EXPTE.	PROVINCIA	BENEFICIARIO	IMPORTE
	RIO NEGRO 600		
006		ARTIGAU ANIBAL	266,67
011		BARASCHI D.	357,73
			624,40

OPERATORIA BILATERALES C.F.I.
INTERESES DEVENGADOS AÑO 1995

ANEXO N°: III-3

EXPTE.	PROVINCIA	BENEFICIARIO	IMPORTE
	SAN JUAN 700		
001		RODRIGUEZ	143,87
010		GINESTAR	30,57
018		ESCUDERO	153,38
024		DATES DANIEL	135,57
029		ARACEDO JUAN	272,89
033		ESQUIVEL F.	127,69
038		ZANNI OSVALDO	119,63
042		PONS RODOLFO	36,79
046		MESTRE F.	195,29
049		KUMMEL WALTER	69,89
054		GAMES A.	83,25
057		CASTILLO R.	117,00
058		MARTIN E.	117,00
064		GUITIERREZ V.	52,86
001	600	VERASTEGUI	62,46
002		MUSRI	225,59
			1.943,73

OPERATORIA BILATERALES C.F.I.
INTERESES DEVENGADOS AÑO 1995

ANEXO N°: III-3

EXPTE.	PROVINCIA	BENEFICIARIO	IMPORTE
	SAN LUIS 700		
003		TZAROUZKY	10,00
008		SUAREZ CALLEJAS	89,00
009		GONZALEZ TOLEDO	107,00
012		VALENTINO G.	105,00
013		ALBORNOZ J.M.	106,00
018		BUSTOS V.A.	107,00
019		ARECHABALA J.	99,00
021		LERA ALDO	46,00
022		CRUSEÑO F.A.	104,00
025		AYUB M.A.	137,00
028		CALDERON A.	55,00
030		MOSCHELLA ROSA	489,00
			1.454,00

OPERATORIA BILATERALES C.F.I.
INTERESES DEVENGADOS AÑO 1995

ANEXO Nº: III-3

EXPTE.	PROVINCIA	BENEFICIARIO	IMPORTE
	SANTA CRUZ 700		
001		LLANEZA D.	260,99
006		VILLANUEVA L.	97,18
017		RUDD ERIC	488,04
018		RUTHERFORD D.	89,47
004	600	FERNANDEZ E.	122,22
005		CAMPOS LUIS H.	6,77
006		ROJAS S.M.	276,67
007		PEREZ VILA J.M.	21,19
009		MENDOZA ROSA	66,61
011		OLIMA P.	222,20
012		CORDOBA RAUL	45,33
014		ZUVICH GERONIMO	583,33
020		TORRES ROBERTO	27,73
021		LAB. SAN JOSE	132,89
023		MANUCCI N.	130,29
024		CASTAÑO A.	409,70
026		GONZALEZ G.	108,37
027		MATUS CARLOS	443,32
029		L.B.ACOM S.R.L.	156,67
030		GONZALEZ CARLOS	213,88
031		JARAMILLO ERIKA	344,32
			4.247,17

OPERATORIA BILATERALES C.F.I.
INTERESES DEVENGADOS AÑO 1995

ANEXO N°: III-3

EXPTE.	PROVINCIA	BENEFICIARIO	IMPORTE
	SANTA FE 700		
002		DIAZ JUAN JOSE	170,25
005		LOPEZ MIGUEL JOSE	147,18
012		PINTOS MIGUEL A.	152,62
014		TREVISAN FABIANA	58,77
016		QUARANTA EDGARDO	155,10
020		LIONE RAFAEL R.	149,60
021		GRIMALDI ESTELA	32,58
022		CERUTTI DIANA	253,73
034		RICCI MIGUEL A.	209,58
043		MONTIEL L.A.	37,65
044		DE FELICE JOSE C.	176,95
			1.544,01

OPERATORIA BILATERALES C.F.I.
INTERESES DEVENGADOS AÑO 1995

ANEXO N°: III-3

EXPTE.	PROVINCIA	BENEFICIARIO	IMPORTE
SANTIAGO DEL ESTERO 600			
001		OLMOS ARNALDO	96,43
005		FLORES RAUL	30,80
006		SILVENSES BERTA	19,37
008		VERCELLI RAMON	76,63
009		MACHADO JOSE	45,83
010		CARRIZO L.	21,63
011		GONZALEZ DE CELIS	12,83
012		SANCHEZ	164,23
013		DUMIT RENE	76,13
003	700	PERVERSI AGUSTIN	85,80
005		ALMAZAN RAUL	34,22
008		FRANCESCHINI JORGE	35,93
022		CERVINO RAUL A.	84,09
028		SUAREZ ANDRES	130,00
029		JOZAMI RICARDO	248,44
030		SANNA EFICIO	417,77
033		LLANOS NESTOR	36,63
034		LASTRA JOSE	15,87
			1.632,63

OPERATORIA BILATERALES C.F.I.
INTERESES DEVENGADOS AÑO 1995

ANEXO N°: III-3

EXPTE.	PROVINCIA	BENEFICIARIO	IMPORTE
	TIERRA DEL FUEGO 600		
001		ELICABE FERNANDO	537,78
			537,78

OPERATORIA BILATERALES C.F.I.
INTERESES DEVENGADOS AÑO 1995

ANEXO N°: III-3

EXPTE.	PROVINCIA	BENEFICIARIO	IMPORTE
	TUCUMAN 700		
001		DIAZ GOMEZ JOSE	31,41
003		OLLETA L.	31,17
009		MARTINEZ DE ROMERO	9,22
010		ORONA SEGUNDO	9,92
012		ALBORNOZ DE PUJAMAS	5,13
015		FARES GLORIA	3,27
018		CALVIÑO ROSA	9,33
019		SANCHEZ JULIO	7,97
020		JAIME ROSA DEL V.	78,67
021		GUERRERO RAUL	119,78
022		MORENO J.C.	8,05
036		MUNOZ FERNANDO	15,86
056		RODRIGUEZ R.	89,00
057		PASSERI MIGUEL A.	45,10
059		IZQUIERDO HECTOR	17,27
060		KERTENS MARCELO	17,40
			498,55

ANEXO III - 4

DEUDORES MOROSOS AÑO 1995

PROVINCIA	IMPORTE
CATAMARCA	104.274,77
CORDOBA	37.350,72
CHACO	6.039,48
CHUBUT	720,14
ENTRE RIOS	65.437,40
LA PAMPA	28.732,50
MENDOZA	19.687,42
MISIONES	58.890,27
NEUQUEN	685,00
SAN JUAN	40.791,64
SAN LUIS	6.222,50
SANTA CRUZ	4.213,05
SANTA FE	9.761,45
SANTIAGO DEL ESTERO	15.917,95
TUCUMAN	32.969,10
TOTAL	431.693,39

DEUDORES MOROSOS AÑO 1995
PCIA. CATAMARCA

EXPTE.	BENEFICIARIO	CAPITAL	INTERESES	TOTAL
700-002	BENITEZ PEDRO M.	5.551,00	572,50	6.123,50
700-003	NAVARRO ISOL A.	1.725,00	1.372,20	3.097,20
700-004	CASTELLANOS R.	1.074,00	1.047,40	2.121,40
700-006	BESTANI VICTOR	1.504,00	197,00	1.701,00
700-007	CHAGARAY CESAR A.	3.250,00	480,88	3.730,88
700-008	CORONEL G.C.	-	717,30	717,30
700-009	GORDILLO MIGUEL A.	448,50	64,00	512,50
700-010	OLMOS PEDRO	5.625,00	1.179,30	6.804,30
700-011	MORENO LUIS A.	1.858,50	336,00	2.194,50
700-013	YADON JORGE	7.500,00	626,00	8.126,00
700-017	CABRERA O.A.	2.297,00	629,00	2.926,00
700-018	CENO CARLOS	2.230,00	1.311,50	3.541,50
700-020	AVELLANEDA E.	1.850,50	464,00	2.314,50
700-021	CHAYLE ELOY	2.730,00	626,00	3.356,00
700-022	IBARRA LUIS	1.984,50	262,50	2.247,00
700-023	IBAÑEZ OMAR H.	2.264,00	455,71	2.719,71
700-027	VEGA MANUEL	609,39	173,50	782,89
700-030	ROLDAN C.E.	3.424,00	700,50	4.124,50
700-031	SARACHO LUIS	7.115,62	362,50	7.478,12
700-032	SALAS FERMIN A.	1.070,00	917,50	1.987,50
700-033	TAPIA JUAN H.	1.762,00	195,00	1.957,00
700-034	CABRERA MIGUEL A.	2.172,09	201,50	2.373,59
700-037	PEREYRA J.G.	3.466,31	314,00	3.780,31
700-038	NIEVAS PLINIO	3.808,33	454,50	4.262,83
700-042	AGUILERA S.	1.204,84	334,66	1.539,50
700-047	SCIACCA C.P.	3.058,00	442,00	3.500,00
700-048	CANO ANGEL	1.790,00	320,00	2.110,00
700-059	CARRIZO J.C.	267,50	256,50	524,00
600-002	MOLINA R.C.		143,85	143,85
600-003	IBARRA OLIVA	2.466,00	382,94	2.848,94
600-004	MARTINEZ LUIS	1.500,00	394,64	1.894,64
600-005	LEIVA E.		558,05	558,05
600-006	VERA GONZALEZ		47,24	47,24
600-008	MONEY OMAR	4.200,00	1.212,00	5.412,00
600-009	CARRERAS J.	893,00	539,00	1.432,00
600-010	SOTOMAYOR	3.000,00	712,00	3.712,00
600-011	SALVA MANUEL A.		373,51	373,51
600-015	CECENARRO J.		504,51	504,51
600-016	RUIZ HUGO		694,50	694,50
				-
				-
				-
				-
	TOTAL	83.699,08	20.575,69	104.274,77

CONSEJO FEDERAL DE INVERSIONES

ANEXO III - 4

DEUDORES MOROSOS AÑO 1995
PCIA. DE LA PAMPA

EXPTE.	BENEFICIARIO	CAPITAL	INTERESES	TOTAL
700-001	EVANGELISTA R.	4.100,00	818,00	4.918,00
700-003	SANDOVAL SILVIA	2.500,00	665,50	3.165,50
700-005	ALOMAR NESTOR	2.726,00	288,50	3.014,50
700-007	LAURNAGARAY JOSE	625,00	211,50	836,50
700-014	TELLERIA RICARDO		37,00	37,00
700-018	LOPEZ BURCAIZEA	1.250,00	780,00	2.030,00
700-019	GARDETTO OSVALDO	1.875,00	428,00	2.303,00
700-020	FORNERON ROBERTO	1.875,00	409,50	2.284,50
700-022	PEREYRA ELSA	1.250,00	421,50	1.671,50
700-030	LETURIA MIGUEL A.	1.875,00	755,00	2.630,00
700-031	OLERO DE PERALTA	625,00	218,50	843,50
600-003	PHUL JOSE O.	-	323,50	323,50
600-004	VIRGILI HUGO C.	-	42,00	42,00
600-005	RIVAS DANTE O.	-	594,50	594,50
600-006	VAQUER PABLO M.	-	15,00	15,00
600-008	MUSA ALBERTO J.	-	457,50	457,50
600-011	NOWAK CARLOS A.	-	11,50	11,50
600-012	BASUALDO NELIDA	-	10,00	10,00
600-013	PARODY SERGIO	-	6,00	6,00
600-014	SANTANDER RICARDO	-	139,00	139,00
600-015	LUNA JOSE CESAR	-	275,50	275,50
600-018	SEEWALDT PEDRO	-	22,00	22,00
600-019	ARANDA ROBERTO	-	385,00	385,00
600-022	GONZALEZ IGNACIO	-	19,00	19,00
600-024	GARCIA MARQUEZ	-	501,50	501,50
600-027	MARITANO MAXIMILIANO	-	20,00	20,00
600-028	SANCHEZ JOSE R.	-	373,00	373,00
600-031	MITAPAY S.R.L.	-	50,00	50,00
600-032	DELLE CAMELLIE	-	368,50	368,50
600-034	ARMANDO LIRIA E.	-	10,50	10,50
600-037	MAZZAFERRO M.	-	5,50	5,50
600-038	ESPADERO ADRIANA	-	116,00	116,00
600-039	MAZZAFERRO HECTOR	-	5,00	5,00
600-040	CABALLERO MARCELO	-	40,00	40,00
600-044	THENTHAM EDUARDO	-	6,00	6,00
600-048	BONINO RUBEN S.	-	10,50	10,50
600-052	CASTELL ANIBAL O	-	572,50	572,50
600-056	HEIN MARIA SONIA	-	247,50	247,50
600-088	ARREBOLA HECTOR	-	371,50	371,50
	TOTAL	18.701,00	10.031,50	28.732,50

DEUDORES MOROSOS AÑO 1995

PCIA. SAN LUIS

EXPTE.	BENEFICIARIO	CAPITAL	INTERESES	TOTAL
700/016	ANGELINO ROBERTO	213.00	787.09	1.000.09
700/020	FERRARI RAFAEL	1.351.42	162.50	1.523.92
700/031	GATICA A.	-	555.99	555.99
700/023	REYNOSOS JUAN	-	401.50	401.50
600/002	CALDERON M.	0.00	528.00	528.00
600/015	HEREDIA A.	0.00	481.50	481.50
600/016	WORONKO J.	0.00	567.50	567.50
600/018	GUERRERO N.	0.00	368.00	368.00
600/020	CORDOBA J.C.	0.00	583.50	583.50
600/025	ROJO M.	0.00	212.50	212.50
TOTAL		1.574.42	4.648.08	6.222.50

ANEXO III- 5

DEUDORES GESTION JUDICIAL AÑO 1995
LINEAS BILATERALES

PROVINCIA	IMPORTE
CATAMARCA	24.195.84
CORDOBA	73.116,11
CHACO	69.980.91
ENTRE RIOS	56.785.57
MENDOZA	77.142.28
SAN JUAN	114.075.53
SAN LUIS	76.137.36
SANTIAGO DEL ESTERO	61.402.50
SANTA FE	8.922.00
TUCUMAN	17.506.00
TOTAL	579.264.10

ANEXO III- 6

OPERATORIA BILATERALES CFI-FFI
 INTERESES ADEUDADOS POR PRESTAMOS
 AÑO 1995

PROVINCIA	IMPORTE
CATAMARCA	32.056,31
CHUBUT	1.081,08
CHACO	14.834,05
CORDOBA	35.447,53
ENTRE RIOS	22.217,97
JUJUY	506,33
LA PAMPA	20.023,00
MENDOZA	19.379,70
MISIONES	20.112,72
NEUQUEN	878,90
RIO NEGRO	600,00
SAN JUAN	23.697,95
SAN LUIS	12.386,97
SANTA CRUZ	3.770,06
SANTA FE	9.746,88
SANTIAGO DEL ESTERO	18.669,98
TUCUMAN	15.133,80
TOTALES	250.543,23

ANEXO IV

ESTADO DE SITUACION FINANCIERO Y ECONOMICO
 LINEA C.F.I.- F.F.I. LINEA 900 AL 31 DE DICIEMBRE DE 1995
 Cifras en Dólares Estadounidenses

ACTIVO		PASIVO	
ACTIVO CORRIENTE		PASIVO CORRIENTE	
CREDITOS		No existe	-
Préstamos vigentes Oper. 900 (anexo IV-1)	3,125.00	PASIVO NO CORRIENTE	
Deudores por intereses devengados (Anexo IV-2)	747.21	No existe	-
TOTAL DEL ACTIVO CORRIENTE	<u>3,872.21</u>	TOTAL PASIVO	-
ACTIVO NO CORRIENTE		CAPITAL AFECTADO	
Préstamos Vigentes Operatoria 900	141,420.00	Fondos Comprometidos Operatoria 900	24,000,000.00
TOTAL ACTIVO NO CORRIENTE (anexo IV-1)	141,420.00	Fondos Disponibles Operatoria 900	23,855,455.00
TOTAL ACTIVO	<u><u>145,292.21</u></u>	Resultado del Ejercicio	144,545.00
		TOTAL DEL PATRIMONIO NETO	<u>145,292.21</u>
		TOTAL	<u><u>145,292.21</u></u>

ESTADO DE RESULTADOS
CFI- FFI LINEA 900
Al 31 de Diciembre de 1995
Cifras en dolares Estadounidenses

I- INGRESOS

Intereses Ganados por Préstamos	747,21
	<u>747,21</u>

II- EGRESOS

No existen	-
	<u>-</u>

RESULTADO DEL EJERCICIO	<u>747,21</u>
-------------------------	---------------

PRESTAMOS VIGENTES

OPERATORIA LINEA 900 - C.F.I.- F.F.I.

Expte.:	Provincia/Beneficiario	Monto	Activo Corriente	Activo no cte.	Total
SALTA					
1	RIVAS HOROSCO ANA	12.160,50	0,00	12.160,50	12.160,50
2	JAKULICA GUILLERMO	12.500,00	0,00	12.500,00	12.500,00
3	PEREDA SARA	4.000,00	0,00	4.000,00	4.000,00
4	D ELIO JULIO D.	7.500,00	0,00	7.500,00	7.500,00
5	KRYLOV EUGENIA	12.500,00	0,00	12.500,00	12.500,00
	TOTAL SALTA	48.660,50	0,00	48.660,50	48.660,50

OPERATORIA LINEA 900 - C.F.I.- F.F.I.

Expte.:	Provincia/Beneficiario	Monto	Activo Corriente	Activo no cte.	Total
LA RIOJA					
2	REYES BLANCA RAMONA	16.314,00	0,00	16.314,00	16.314,00
6	NAVEDA ANTONIO RUBEN	6.000,00	0,00	6.000,00	6.000,00
7	AMAYA LUIS ALBERTO	25.000,00	0,00	25.000,00	25.000,00
	TOTAL LA RIOJA	47.314,00	0,00	47.314,00	47.314,00

ANEXO IV- 2

OPERATORIA LINEA 900 CFI-FFI
INTERESES DEVENGADOS AÑO 1995

Expte.	PROVINCIA/BENEFICIARIO	IMPORTE
	SALTA	
1	RIVAS H. ANA	29,46
2	JAKULICA GUILLERMO	205,33
3	PEREDA SARA	61,79
4	D' ELIO JULIO	144,82
5	KRILOV EUGENIA	211,03
	SUB-TOTAL	652,43
	LA RIOJA	
2	REYES BLANCA R.	16,97
6	NAVEDA ANTONIO R.	26,72
7	AMAYA LUIS A.	51,09
	SUB-TOTAL	94,78
	TOTAL	747,21

ANEXO V

ESTADO DE SITUACION FINANCIERO Y ECONOMICO
 C.F.I.- F.F.I. LINEAS PROMECOM 1 Y 2 AL 31 DE DICIEMBRE DE 1995
 Cifras en Dólares Estadounidenses

ACTIVO			PASIVO	
ACTIVO CORRIENTE			PASIVO CORRIENTE	
CREDITOS			No existe	
Préstamos vigentes Oper. Promecom 2 (Anexo V-1)		3.976,97	PASIVO NO CORRIENTE	
Deudores por intereses devengados (Anexo V-2)		6.011,47	No existe	
TOTAL DEL ACTIVO CORRIENTE		<u>9.988,44</u>	TOTAL PASIVO	
ACTIVO NO CORRIENTE			CAPITAL AFECTADO	
Préstamos Vigentes Operatoria Promecom 2		259.074,90	Fondos Comprometidos	
TOTAL ACTIVO NO CORRIENTE		259.074,90	Linea Promecom 1	25.000.000,00
TOTAL ACTIVO		<u>269.063,34</u>	Linea Promecom 2	25.000.000,00
			Fondos Disponibles	
			Fondos a Integrar- Promecom 1 y 2	32.057.588,24
			Fondos Integrados-Promecom 1 y 2 (nota 1)	17.679.359,89
			Resultado del Ejercicio	<u>263.051,87</u>
				6.011,47
			TOTAL DEL PATRIMONIO NETO	<u>269.063,34</u>
			TOTAL	<u>269.063,34</u>

Nota 1 : Fondos Integrados Promecom 1 y 2
 Créditos desembolsados
 Fondos Integrados Disponibles

US\$ 17.942.411,76

US\$ 263.051,87

US\$ 17.679.359,89

ANEXO V

ESTADO DE RESULTADOS
CFI- FFI LINEAS PROMECOM 1 Y 2
Al 31 de Diciembre de 1995
Cifras en dolares Estadounidenses

I- INGRESOS

Intereses Ganados por Préstamos	6.011,47
	<u>6.011,47</u>

II- EGRESOS

No existen	<u>-</u>
------------	----------

RESULTADO DEL EJERCICIO

	<u>6.011,47</u>
--	-----------------

PRESTAMOS VIGENTES AL 31-12-95
OPERATORIA PROMECOM 2

Expte.:	Provincia/Beneficiario	Monto	Activo Corriente	Activo no cte.	Total
	CATAMARCA				
9	ENCATA S.A.	73.525,00	-	73.525,00	73.525,00
	CHACO				
5	TUBITO S.R.L.	37.644,80	-	37.644,80	37.644,80
	LA RIOJA				
11	FUENTES JOSE GABRIEL	23.610,35	-	23.610,35	23.610,35
	MENDOZA				
40	PUCCIARELLI ROMULO Y PIERO	9.455,32	1.183,02	8.272,30	9.455,32
	RIO NEGRO				
12	SANTARELLI S.A.	73.525,00	-	73.525,00	73.525,00
	SANTA FE				
3	CABEZAS LUIS MARIA	27.704,40	2.793,95	21.910,45	24.704,40
	TIERRA DEL FUEGO				
7	RODRIGUEZ JORGE ALBERTO	20.587,00	-	20.587,00	20.587,00
	TOTAL	266.051,87	3.976,97	259.074,90	263.051,87

ANEXO V- 2

INTERESES DEVENGADOS AÑO 1995
PROMECOM 2

Expte.:	Provincia/Beneficiario	Int.1a. C.	Int.Deveg.1a.C.
	CATAMARCA		
9	ENCATA S.A.	4.424,00	2.006,51
	CHACO		
5	TUBITO S.R.L.	2.265,00	485,00
	LA RIOJA		
11	FUENTES JOSE GABRIEL	1.428,00	524,89
	MENDOZA		
40	PUCCIARELLI ROMULO Y PIERO	796,23	141,79
	RIO NEGRO		
12	SANTARELLI S.A.	4.279,00	1.319,46
	SANTA FE		
3	CABEZAS LUIS MARIA	1.515,00	1.007,65
	TIERRA DEL FUEGO		
7	RODRIGUEZ JORGE ALBERTO	1.182,00	526,17
	TOTAL		6.011,47

INFORME DE AUDITORIA