


36857

1984



CUENTA GENERAL DEL EJERCICIO 1991

N 204
N 211

CONSEJO FEDERAL DE INVERSIONES

I N D I C E

	<u>Pág.</u>
I. Presupuesto 1991	5
. Normas de Ejecución Presupuestarias	6
. Proyecto de Presupuesto para el Ejercicio 1991	20
. Cálculo de Recursos para el Ejercicio 1991	25
. Resolución Aprobatoria Presupuesto para el Ejercicio 1991	39
II. Ajustes Presupuestarios	41
. Resoluciones aprobatorias	
. Ajustes operados en el Presupuesto 1991	73
III. Ejecución del Presupuesto y Resultados del Ejercicio	75
. Recursos: Decreto Ley 20221/73 (Art.21 Carta Orgánica)	76
Estado-Presupuestario-Evolución de Recursos	77
Estado de Ejecución Presupuestario por Partida Presupuestaria-Ingresos	78
. Egresos : Estado de Ejecución Presupuestaria por Partida Presupuestaria	80
Estado de Ejecución Presupuestaria por Partida Discriminada por centro de responsabilidad	82
Estado de Ejecución Presupuestaria por centro de responsabilidad discriminado por partida	115
Estado de Ejecución Presupuestaria Consolidado por centro de responsabilidad	140
Relación de Gastos en personal administrativo Art. 15° de la Carta Orgánica C.F.I.	142
IV. Balance General y Cuenta de Recursos y Gastos al 31.12.91	143
. Balance General N° 32 al 31.12.92	144
. Balance Sumas y Saldos al 31.12.91	145
. Cuenta de Recursos y Gastos	155
. Detalle Analítico de Cuentas	
. Caja	156
. Fondo Fijo	157
. Moneda Extranjera	158
. Bancos	159
. Deudores por Comisiones a Rendir	160
. Deudores por Anticipos Varios a Rendir	167
. Deudores por Anticipos a Convenios	168
. Deudores Varios y Anexo	169
. Proveedores	172

PRESENTACION

CONSEJO FEDERAL DE INVERSIONES

PRESENTACION

De conformidad con las prescripciones contenidas en el art. 7 inc. 6º) del reglamento de la Carta Orgánica y art. 13 de las Normas de Ejecución Presupuestaria del Consejo Federal de Inversiones, adjunta obra de la Cuenta General del Ejercicio correspondiente al año 1991. Se integra la misma con los cuadros contables derivados de la aplicación de las normas de Contabilidad oportunamente aprobadas por la Asamblea.

I. PRESUPUESTO 1991

NORMAS DE EJECUCION PRESUPUESTARIA .

(Aprobadas por la Asamblea del 19-10-84)

NORMAS DE EJECUCION PRESUPUESTARIA
PARA EL EJERCICIO 1984

Artículo 1º: El Cálculo de Recursos se integrará con la recaudación proveniente de los Ingresos Corrientes, y de los ingresos de Capital.

Artículo 2º : Los excedentes de ingresos que puedan producirse sobre el monto de las estimaciones previstas, deberán incorporarse al Cálculo de Recursos, según su origen, incrementando las cuentas correspondientes y de acuerdo con lo establecido en el nomenclador respectivo.

La Secretaría General dispondrá su destino según las necesidades de ejecución.

Artículo 3º: La Secretaría General podrá efectuar, a través de la Jefatura Administrativa, la colocación de los saldos bancarios en instituciones financieras, oficiales o mixtas, nacionales o de los estados miembros del C.F.I., en condiciones de depósito que devenguen interés o en la compra de títulos públicos.

La finalidad de dichas colocaciones será la de permitir la aplicación de los excedentes transitorios de la recaudación por sobre los compromisos de la ejecución presupuestaria, a fines útiles para el Organismo y sus estados miembros.

Artículo 4º : Los mayores ingresos que se produzcan como consecuencia del aporte de terceros para la financiación de convenios vigentes o de nuevos convenios que pueda celebrar el Organismo, deberán incorporarse al Cálculo de Recursos.

Artículo 5° : A los fines de la adaptación de los créditos presupuestarios a las necesidades de ejecución, la Secretaría General podrá disponer la transferencia de créditos entre las cuentas de cada centro de responsabilidad como así también entre los distintos Centros.

Artículo 6° : El Crédito Adicional estará destinado a sufragar los ajustes salariales que se produzcan en las remuneraciones del personal del Organismo durante el año 1984, para lo cual se procederá oportunamente al refuerzo de los centros de responsabilidad respectivos.

De existir remanente, la Secretaría General propondrá a la Junta Permanente el destino del mismo.

Artículo 7° : Las erogaciones se apropiarán en cada ejercicio proporcionalmente a la tarea que será ejecutada en el mismo. Cuando en el presupuesto anual se prevean compromisos que abarquen en su ejecución más de un ejercicio, se indicará el monto estimado que se difiere respecto a cada uno de los centros de responsabilidad.

Artículo 8° : El ejercicio presupuestario comienza el 1° de enero y concluye el 31 de diciembre.

Artículo 9°: Los compromisos impagos al cierre de ejercicio constituirán el pasivo del mismo y se reflejarán individualmente en la cuenta de inversión. Su registración deberá efectuarse de modo tal que se tenga conocimiento de la situación articular de cada acreedor.

Artículo 10°: El pasivo perime contablemente el 31 de diciembre del año siguiente al que el mismo corresponde.

Los gastos de ejercicios anteriores que no hubieran sido incluidos en el pasivo correspondiente, o los que habiendo perimido resulten de legítimo abono, se atenderán con cargo a los créditos correspondientes del presupuesto vigentes en el momento de su pago.

Artículo 11° :A fin de implementar adecuadamente la facultad que le otorga el Artículo 18 de la Carta de Constitución del C.F.I. la Secretaría General podrá contraer los compromisos derivados de su gestión, hasta el monto de los créditos anuales asignados en el Presupuesto vigente en el año anterior, con más las ampliaciones originadas en el artículo 2do. Hasta tanto sea aprobado el presupuesto del nuevo ejercicio, la Jefatura Administrativa presentará los Estados de Ejecución Presupuestaria, con los créditos asignados en el presupuesto anterior, con más las ampliaciones originadas en el artículo 2do.

Artículo 12° :La Secretaría General podrá disponer el funcionamiento de un sistema de Caja Chica para posibilitar el manejo de operaciones que requieran una rápida disponibilidad de fondos.

Los gastos que se efectúen por medio de la Caja Chica, se sujetarán al régimen de contrataciones establecido en el Capítulo V del Reglamento de la Carta de Constitución y el artículo precedente o a las normas pertinentes cuando se trate de gastos derivados de convenios u otros casos específicos.

CONSEJO FEDERAL DE INVERSIONES

Artículo 13° : Conforme a lo establecido en el Artículo 11, apartado 5) de la Carta de Constitución, la Secretaría General presentará anualmente la Cuenta de Inversión, la que reflejará como mínimo:

- a) Ejecución del Cálculo de Recursos y del Presupuesto de Gastos.
- b) Resultado del ejercicio
- c) Cuadro patrimonial
- d) Determinación y análisis de pasivo
- e) Cumplimiento del artículo 15 de la Carta de Constitución del C.F.I.
- f) Relación de aportes de los estados miembros
- g) Dictamen del Organo Fiscalizador.

NOMENCLADOR DEL CALCULO DE RECURSOSINGRESOS CORRIENTES

Son aquéllos que cuando se producen modifican favorable, cuantitativamente y cualitativamente la situación patrimonial del Organismo.

- Cuenta 344 Recursos ordinarios Art. 15 de la Carta Orgánica
Registra los aportes de los estados miembros del CFI de acuerdo con lo establecido en el Art. 15 de la Carta Orgánica.
- Cuenta 347 Aportes de terceros a convenios
Registra los aportes de estados miembros u otros entes a Convenios administrados por el CFI.
- Cuenta 355 Rentas financieras
Registra los intereses ganados por depósitos a plazo fijo y otras inversiones similares, así como la renta de títulos públicos.
- Cuenta 358 Diferencias de cotización
Se contabiliza por esta cuenta el mayor valor de los títulos públicos e inversiones similares.
- Cuenta 367 Superávit de ejercicios anteriores
Se registra el saldo del cierre del ejercicio anterior según Cuenta de Inversión.
- Cuenta 377 Otros ingresos corrientes
Registra los ingresos no clasificables en otras cuentas del capítulo.

INGRESOS DE CAPITAL

Son aquellos que cuando se producen no modifican cuantitativamente la situación patrimonial del Organismo.

Cuenta 379

Venta de bienes de Uso

Comprende las sumas que involucren ventas eventuales de los elementos integrantes del Activo Fijo del CFI

Cuenta 444

Otros ingresos de capital

Ingresos no clasificables en otras cuentas del capital.

NOMENCLADOR DE LAS EROGACIONES

CUENTA

EGRESOS CORRIENTES

Gastos en personal, bienes y servicios que se consumen en las actividades del Organismo para el desempeño de sus funciones, incluye las erogaciones que se efectúen en el cumplimiento y ejecución de los convenios que celebre el CFI como asimismo los gastos derivados de la organización de cursos de capacitación y el otorgamiento de becas.

EGRESOS DE PERSONAL

Incluye las retribuciones por servicios prestados al Organismo en relación de dependencia, por su plantel permanente, locaciones de servicios o por trabajos temporarios. Comprende asimismo los aportes y gastos por cargas sociales que deba efectuar en su carácter de empleador.

449

REMUNERACIONES

Registra los sueldos del personal en relación de dependencia y toda otra forma de remuneración por el trabajo personal, siempre que la misma esté sujeta a aportes previsionales. Incluye asimismo la remuneración de la Secretaría General, la que se conformará según la asignación de los Secretarios de Estado de la Nación y los demás adicionales que establece el escalafón del personal del CFI, a tal efecto se considerará como nivel uno.

457

HORAS EXTRAS

Registra los importes abonados al personal del CFI por trabajo en horario extraordinario, de acuerdo con la legislación vigente.

466

PERSONAL TEMPORARIO

Registra las remuneraciones abonadas al personal que presta servicios por temporada.

469

CARGAS SOCIALES

Incluye los importes correspondientes a los aportes jubilatorios patronales, indemnizaciones por accidentes de trabajo personal, licencias pagadas, sueldo anual complementario, servicio militar obligatorio, aportes a fondos de obra social o compensadores, contribuciones a instituciones afines con el personal y todo otro tipo de cargas similares vinculadas con las remuneraciones. Incluye las indemnizaciones por despido.

EGRESOS GENERALES

Comprende las partidas destinadas a la atención de los gastos en bienes de consumo y servicios para el funcionamiento del Organismo; asimismo incluye los créditos para la atención de las contrataciones por el régimen de locación de obra: los cursos, becas y premios que instituya o participe el CFI y los convenios en los cuales participe el Organismo.

479

LOCACIONES DE OBRA

Registra los importes que se abonen por centrales de locación de obras, incluyendo la actualizaciones por desvalorización monetaria.

489

CURSOS, BECAS Y PREMIOS

Registra los pagos de aranceles para la asistencia a cursos, congresos, etc, del personal del CFI, las prácticas rentadas, los honorarios por dictado de cursos, las becas, los premios de concursos científicos o artísticos y todo otro tipo de gasto originado en actividades de capacitación o promoción científica, artística y cultural.

555

PASAJES

Incluye las erogaciones por el pago de pasajes aéreos, terrestres, marítimos o fluviales emitidos por cuenta y orden del Organismo.

557

VIATICOS Y MOVILIDAD

Comprende las erogaciones por traslado o viajes del personal del CFI, locadores de servicios o locadores de obras.

559

SERVICIOS VARIOS

Incluye los pagos por servicios personales que no sean

clasificables en otras cuentas del capítulo, tales como traducciones, servicio médico asistencial, limpieza y desinfección, vigilancia, etc.

567

IMPRESOS, PAPELERIA Y UTILES DE OFICINA

Comprende todos los elementos de uso común y cotidiano en oficinas, los gastos que se produzcan por servicios de duplicación incluyendo los gastos inherentes a las máquinas usadas a tal fin.

569

ALQUILERES

Incluye los gastos emergentes de contratos de locación de inmuebles, máquinas y equipos para oficinas o de procesamiento de datos.

578

SEGUROS

Refleja los importes correspondientes a primas de seguros contratados por el CFI con compañías aseguradoras.

588

SERVICIOS DE COMUNICACIONES Y TRANSPORTE

Comprende las erogaciones por franqueos, telegramas, cables, encomiendas, teléfonos, conmutadores, asimismo incluye los gastos de transporte de elementos, fletes, mudandas, etc.

599

GASTOS BANCARIOS Y LEGALES

Registra los gastos que debitan los bancos por comisiones, intereses, emisión de chequeras, etc., así como las comisiones por adquisición o venta de títulos.

Refleja también las sumas abonadas a las escribanías por confección de contratos, protestos de documentos, certificación de firmas, publicaciones legales, etc.

667

TASAS Y DERECHOS

Registra los pagos por servicios de Obras Sanitarias, impuestos, tasas y contribuciones, así como derechos de importación o exportación, gastos de aduana y otros similares.

669

ELECTRICIDAD, GAS Y OTROS CONSUMOS ENERGETICOS

Comprende los gastos de electricidad, fuerza motriz, gas u otros elementos energéticos destinados a los equipos del Organismo.

678

ELEMENTOS DE CONSUMO

Comprende todos los gastos destinados al consumo inmediato y no contemplados en otras cuentas del capítulo, tales como artículos de limpieza, elementos de farmacia, ropa de trabajo, etc.

688

REPARACION Y CONSUMO DE RODADOS Y MATERIAL DE NAVEGACION

Registra las sumas que se abonan por el funcionamiento de los rodados y las naves del CFI.

699

CONSERVACION Y REPARACION DE OTROS BIENES DE USO

Comprende los gastos emergentes del cuidado y reparación del edificio, así como de los bienes muebles del Organismo.

CONSEJO FEDERAL DE INVERSIONES

778

TRANSFERENCIAS A CONVENIOS

Registra los aportes del CFI a proyectos o estudios conforme a lo establecido por los convenios de cooperación técnica que se celebren.

788

OTROS GASTOS

Comprende los gastos no clasificables en otras cuentas del capítulo, tales como donaciones, gastos de representación, publicidad y promoción, etc.

EGRESOS DE CAPITAL

Comprende las partidas destinadas a las inversiones físicas y financieras que contribuyen a aumentar el patrimonio del Organismo.

59

TERRENOS

Registra el costo de la tierra propiedad del CFI, con las adiciones por mejoras y revaluaciones.

68

EDIFICIOS

Registra el valor de los edificios propiedad del CFI, el que estará formado por el costo original, al que se agregarán las mejoras activables y los revalúos contables y se deducirán las amortizaciones acumuladas.

CONSEJO FEDERAL DE INVERSIONES

78

RODADOS Y MATERIAL DE NAVEGACION

Incluye el valor de los automotores de propiedad del CFI, así como las naves y aeronaves de cualquier tipo que sean propiedad del Organismo.

89

BIENES MUEBLES

En esta cuenta se registran todos los bienes muebles de propiedad del Organismo, excepto los comprendidos en la cuenta Rodados y material de Navegación.

999

CREDITO ADICIONAL

Crédito presupuestario global, no clasificable dentro de las restantes cuentas, destinado al refuerzo de las partidas que lo requieran durante el ejercicio, y cuya utilización se efectuará de acuerdo a las normas de ejecución presupuestaria. No se efectuarán imputaciones directas con cargo a este crédito.

PRESUPUESTO DEL EJERCICIO 1991

Proyecto a consideración de la Asamblea

PROYECTO DE PRESUPUESTO EJERCICIO 1991

Cumplido el tratamiento por la Junta Permanente, se eleva a consideración de la Asamblea el proyecto de presupuesto para el ejercicio 1991, que asciende a la suma de A 273.905.000.000, monto que está detallado analíticamente por partidas y Centros de Responsabilidad en el documento que se acompaña.

Simultáneamente se ha presentado el Plan de Acción Técnica del Ejercicio 1991, en el que se han cuantificado sólo los rubros que comprenden locaciones de obra, convenios y otros gastos del P.A.T., representando este conjunto 110.605,2 millones de australes, o sea el 40,4% del presupuesto. Los trabajos que se realizan con personal propio, así como los pasajes y viáticos de este personal y que afectan directamente al P.A.T. ascienden a 83.420 millones de australes, representando el 30,4% del presupuesto. En conjunto, el P.A.T.91 absorbe el 70,8% del proyecto de presupuesto que se presenta.

Los gastos indirectos, que comprende el mantenimiento del Organismo, la parte administrativa y de servicios, suman 37.402,6 millones de australes, equivalentes al 13,7% del presupuesto.

En este proyecto se incluye un aporte de capital al Fondo Federal de Inversiones por 28.442,8 millones de australes, representando al 10,4% del total.

Para la formulación de este proyecto se ha tenido como criterio orientador dar prioridad a las erogaciones correspondientes a estudios y cooperaciones con los Estados Miembros. Paralelamente, así como generar el mayor margen posible para capitalizar al Fondo Federal de Inversiones e incrementar de esta manera su capacidad prestable para atender las nuevas líneas abiertas para la financiación de micros, pequeños y medianos proyectos productivos presentados por los Estados Miembros.

De esta manera se da cumplimiento a los lineamientos fijados en la XXXI Asamblea y lo dispuesto por la Junta Permanente en diversas reuniones cumplidas en fechas recientes.

Analizado desde el punto de vista de la clasificación económica, este proyecto destina el 84,0% a erogaciones corrientes, el 10,9 a erogaciones de capital y el 5,1% a crédito adicional.

La clasificación por objeto del gasto muestra la siguiente composición: gastos en personal 33,6%; erogaciones generales 50,4%; erogaciones de capital 10,9% (de lo cual el 10,4% corresponde a la capitalización del F.F.I.) y crédito adicional el 5,1%.

Con respecto al crédito adicional, debe aclararse que su monto de 14.034,4 millones de australes equivale al aporte que corresponde por el artículo 15º de la Carta de Constitución a la Municipalidad de la Ciudad de Buenos Aires. El crédito de esta partida queda como indisponible hasta tanto se produzcan ingresos por el referido concepto de parte de dicho Estado Miembro.

PRESUPUESTO PARA EL EJERCICIO 1991

PROYECTO DE RESOLUCION
A SOMETER A CONSIDERACION DE LA ASAMBLEA

Artículo 1o: Apruébase el Presupuesto de Erogaciones del Consejo Federal de Inversiones correspondiente al Ejercicio 1991, el que asciende al monto total de A 273.905.000.000.- (AUSTRALES DOSCIENTOS SETENTA Y TRES MIL NOVECIENTOS CINCO MILLONES), de conformidad con las planillas anexas a la presente.

Artículo 2o: Estimase el Cálculo de Recursos para financiar las erogaciones aprobadas por el artículo anterior en la suma de A 273.905.000.000.- (AUSTRALES DOSCIENTOS SETENTA Y TRES MIL NOVECIENTOS CINCO MILLONES), de conformidad con la planilla anexa a la presente.

Artículo 3o: Estimase el aporte de los Estados Miembros destinado a financiar el Presupuesto de Erogaciones del Organismo para el ejercicio 1991 en la suma total de A 268.113.400.000.- (AUSTRALES DOSCIENTOS SESENTA Y OCHO MIL CIENTO TRECE MILLONES CUATROCIENTOS MIL), correspondiendo a cada Estado Miembro la cuota parte que se detalle en planilla anexa a la presente, de conformidad con la tasa de aporte vigente.

Artículo 4o: El crédito adicional de A 14.034.400.000 (AUSTRALES CATORCE MIL TREINTA Y CUATRO MILLONES CUATROCIENTOS MIL) será utilizado en la medida en que se produzca el ingreso del aporte de la Municipalidad de la Ciudad de Buenos Aires.

Artículo 5o: Los excedentes que resultaren disponibles al cierre del presente ejercicio y de los futuros, serán transferidos como aporte al Fondo Federal de Inversiones.

Artículo 6o: Regístrese, comuníquese, archívese.

AFORTES DE LOS ESTADOS MIEMBROS POR EL EJERCICIO 1991

(Art. 15_o - Carta de Constitución)
(En millones de A)

	Aportes	
BUENOS AIRES		55,511.1
CATAMARCA		6,962.5
CORDOBA		22,445.5
CORRIENTES		9,396.9
CHACO		12,610.4
CHUBUT		3,997.7
ENTRE RIOS		12,342.6
FORMOSA		9,202.2
JUJUY		7,181.6
LA PAMPA		4,747.1
LA RIOJA		5,234.0
MENDOZA		10,541.1
MISIONES		8,350.1
NEUQUEN		4,387.3
RIO NEGRO		6,378.2
SALTA		9,689.0
SAN JUAN		8,544.9
SAN LUIS		5,769.6
SANTA CRUZ		3,997.7
SANTA FE		22,591.5
SANTIAGO DEL ESTERO		10,443.7
TUCUMAN		12,026.1
TIERRA DEL FUEGO, ANT. e ISLAS ATLANTICO SUR		1,728.1
	94.7655	254,079.0
MUNICIPALIDAD de la CIUDAD de BS.AS.	5.2345	14,034.4
TOTAL GENERAL	100	268,113.4

CALCULO DE RECURSOS PARA EL EJERCICIO 1991

(En millones de Australes)

CUENTA SUB- No CUENTA	DENOMINACION	PARCIAL	TOTAL
	INGRESOS CORRIENTES		273,885.
344	Recursos Ordinarios Art. 15 ^o C.C.	268,113.4	
355	Rentas financieras	5,720.0	
1	Certificados depósitos plazo fijo		
3	Bonos externos		
5	Otros		
358	Diferencias de cotización	15.0	
1	Bonos externos		
2	Moneda extranjera		
3	Otros		
377	Otros ingresos corrientes	36.6	
1	Pliegos y publicaciones		
2	Multas		
3	Varios		
	INGRESOS DE CAPITAL		20.
379	Venta de Bienes de Uso	20.0	
444	Otros ingresos de capital		
TOTAL GENERAL			273,905.

CONSOLIDADO DEL ORGANISMO

(En millones de Australes)

CUENTA No	DENOMINACION	CREDITO	SUBTOTAL
	EROGACIONES CORRIENTES		229,897.2
	EROGACIONES DE PERSONAL	92,208.9	
449	Remuneraciones	65,412.9	
457	Horas extras	0.5	
466	Personal temporario		
469	Cargas sociales	26,795.5	
	EROGACIONES GENERALES	137,688.3	
479	Locaciones de obra	66,414.0	
489	Cursos, becas y premios	1,293.7	
555	Pasajes	3,330.3	
557	Viáticos y movilidad	9,933.0	
559	Servicios varios	1,781.0	
567	Impresos, papelería y útiles de oficina	1,474.6	
569	Alquileres	747.0	
578	Seguros	552.4	
588	Servicios de comunicación y transporte	2,878.0	
599	Gastos bancarios y legales	969.3	
667	Tasas y derechos	150.0	
669	Electricidad, gas y otros gastos energéticos	1,159.5	
678	Elementos de consumo	551.6	
688	Reparación y consumo de rodados y material de navegación	931.1	
699	Conservación y reparación de otros bienes de uso	823.8	
778	Transferencias a convenios	23,854.0	
788	Otros gastos	507.5	
789	PAT - Otros gastos	20,337.3	
	EROGACIONES DE CAPITAL		29,973.4
59	Terrenos		
68	Edificios		
78	Rodados y material de navegación	537.7	
89	Bienes muebles	992.9	
17	Aporte de capital al FFI	28,442.8	
999	CREDITO ADICIONAL		14,034.4
TOTAL GENERAL			273,905.0

CONSEJO FEDERAL DE INVERSIONES

Centro de Responsabilidad: 002 - ORGANOS DIRECTIVOS
(ASAMBLEA Y JUNTA)
(En millones de Australes)

CUENTA No	DENOMINACION	CREDITO	SUBTOTAL
	EROGACIONES CORRIENTES		16.2
	EROGACIONES DE PERSONAL		
449	Remuneraciones		
457	Horas extras		
466	Personal temporario		
469	Cargas sociales		
	EROGACIONES GENERALES	16.2	
479	Locaciones de obra		
489	Cursos, becas y premios		
555	Pasajes		
557	Viáticos y movilidad		
559	Servicios varios		
567	Impresos, papelería y útiles de oficina	1.9	
569	Alquileres		
578	Seguros		
588	Servicios de comunicación y transporte	14.3	
599	Gastos bancarios y legales		
667	Tasas y derechos		
669	Electricidad, gas y otros gastos energéticos		
678	Elementos de consumo		
688	Reparación y consumo de rodados y material de navegación		
699	Conservación y reparación de otros bienes de uso		
778	Transferencias a convenios		
788	Otros gastos		
789	PAT - Otros gastos		
	EROGACIONES DE CAPITAL		
59	Terrenos		
68	Edificios		
78	Rodados y material de navegación		
89	Bienes muebles		
17	Aporte de capital al FFI		
999	CREDITO ADICIONAL		
TOTAL GENERAL			16.2

CONSEJO FEDERAL DE INVERSIONES

Centro de Responsabilidad: 004 - SECRETARIA GENERAL

(En millones de Australes)

CUENTA No	DENOMINACION	CREDITO	SUBTOTAL
	EROGACIONES CORRIENTES		8,035.4
	EROGACIONES DE PERSONAL	4,796.3	
449	Remuneraciones	3,403.9	
457	Horas extras		
466	Personal temporario		
469	Cargas sociales	1,392.4	
	EROGACIONES GENERALES	3,239.1	
479	Locaciones de obra	1,543.1	
489	Cursos, becas y premios	13.9	
555	Pasajes	310.1	
557	Viáticos y movilidad	457.5	
559	Servicios varios	15.8	
567	Impresos, papelería y útiles de oficina	82.3	
569	Alquileres	58.7	
578	Seguros		
588	Servicios de comunicación y transporte	440.1	
599	Gastos bancarios y legales		
667	Tasas y derechos	5.5	
669	Electricidad, gas y otros gastos energéticos		
678	Elementos de consumo	5.3	
688	Reparación y consumo de rodados y material de navegación	40.2	
699	Conservación y reparación de otros bienes de uso	17.4	
778	Transferencias a convenios		
788	Otros gastos	249.2	
789	PAT - Otros gastos		
	EROGACIONES DE CAPITAL		13.5
59	Terrenos		
68	Edificios		
78	Rodados y material de navegación		
89	Bienes muebles	13.5	
17	Aporte de capital al FFI		
999	CREDITO ADICIONAL		
TOTAL GENERAL			8,048.9

CONSEJO FEDERAL DE INVERSIONES

Centro de Responsabilidad: 010 - FONDO FEDERAL DE
INVERSIONES
(En millones de Australes)

CUENTA No	DENOMINACION	CREDITO	SUBTOTAL
	EROGACIONES CORRIENTES		2,795.3
	EROGACIONES DE PERSONAL	2,053.0	
449	Remuneraciones	1,496.4	
457	Horas extras		
466	Personal temporario		
469	Cargas sociales	556.6	
	EROGACIONES GENERALES	742.3	
479	Locaciones de obra	427.9	
489	Cursos, becas y premios	15.0	
555	Pasajes	81.3	
557	Viáticos y movilidad	131.0	
559	Servicios varios		
567	Impresos, papelería y útiles de oficina	4.6	
569	Alquileres		
578	Seguros		
588	Servicios de comunicación y transporte	66.3	
599	Gastos bancarios y legales		
667	Tasas y derechos		
669	Electricidad, gas y otros gastos energéticos		
678	Elementos de consumo		
688	Reparación y consumo de rodados y material de navegación		
699	Conservación y reparación de otros bienes de uso		
778	Transferencias a convenios		
788	Otros gastos	16.3	
789	PAT - Otros gastos		
	EROGACIONES DE CAPITAL		28,472.4
59	Terrenos		
68	Edificios		
78	Rodados y material de navegación		
89	Bienes muebles	29.6	
17	Aporte de capital al FFI	28,442.8	
999	CREDITO ADICIONAL		
TOTAL GENERAL			31,267.6

CONSEJO FEDERAL DE INVERSIONES

Centro de Responsabilidad: 012 - ASESORIA JURIDICA

(En millones de Australes)

CUENTA No	DENOMINACION	CREDITO	SUBTOTAL
	EROGACIONES CORRIENTES		2,617.5
	EROGACIONES DE PERSONAL	2,253.3	
449	Remuneraciones	1,646.0	
457	Horas extras		
466	Personal temporario		
469	Cargas sociales	607.3	
	EROGACIONES GENERALES	364.2	
479	Locaciones de obra	224.4	
489	Cursos, becas y premios		
555	Pasajes	5.1	
557	Viáticos y movilidad	67.6	
559	Servicios varios	0.2	
567	Impresos, papelería y útiles de oficina	40.3	
569	Alquileres		
578	Seguros		
588	Servicios de comunicación y transporte	26.6	
599	Gastos bancarios y legales		
667	Tasas y derechos		
669	Electricidad, gas y otros gastos energéticos		
678	Elementos de consumo		
688	Reparación y consumo de rodados y material de navegación		
699	Conservación y reparación de otros bienes de uso		
778	Transferencias a convenios		
788	Otros gastos		
789	PAT - Otros gastos		
	EROGACIONES DE CAPITAL		
59	Terrenos		
68	Edificios		
78	Rodados y material de navegación		
89	Bienes muebles		
17	Aporte de capital al FFI		
999	CREDITO ADICIONAL		
TOTAL GENERAL			2,617.5

CONSEJO FEDERAL DE INVERSIONES

Centro de Responsabilidad: 014 - DIRECCION DE INFORMACION

(En millones de Australes)

CUENTA No	DENOMINACION	CREDITO	SUBTOTAL
	EROGACIONES CORRIENTES		10,100.2
	EROGACIONES DE PERSONAL	6,839.5	
449	Remuneraciones	4,769.5	
457	Horas extras		
466	Personal temporario		
469	Cargas sociales	2,070.0	
	EROGACIONES GENERALES	3,260.7	
479	Locaciones de obra	1,724.7	
489	Cursos, becas y premios	52.3	
555	Pasajes	3.1	
557	Viáticos y movilidad	367.2	
559	Servicios varios	20.6	
567	Impresos, papeleria y útiles de oficina	752.0	
569	Alquileres	144.6	
578	Seguros	0.1	
588	Servicios de comunicación y transporte	74.2	
599	Gastos bancarios y legales		
667	Tasas y derechos		
669	Electricidad, gas y otros gastos energéticos		
678	Elementos de consumo	20.4	
688	Reparación y consumo de rodados y material de navegación		
699	Conservación y reparación de otros bienes de uso	53.9	
778	Transferencias a convenios		
788	Otros gastos	47.8	
789	PAT - Otros gastos		
	EROGACIONES DE CAPITAL		136.5
59	Terrenos		
68	Edificios		
78	Rodados y material de navegación		
89	Bienes muebles	136.5	
17	Aporte de capital al FFI		
999	CREDITO ADICIONAL		
TOTAL GENERAL			10,236.7

Centro de Responsabilidad: 026 - DIRECCION DE PROYECTOS

(En millones de Australes)

CUENTA No	DENOMINACION	CREDITO	SUBTOTAL
	EROGACIONES CORRIENTES		42,766.0
	EROGACIONES DE PERSONAL	11,455.2	
449	Remuneraciones	8,205.5	
457	Horas extras	0.1	
466	Personal temporario		
469	Cargas sociales	3,249.6	
	EROGACIONES GENERALES	31,310.8	
479	Locaciones de obra	17,402.4	
489	Cursos, becas y premios	254.4	
555	Pasajes	545.2	
557	Viáticos y movilidad	1,243.6	
559	Servicios varios	55.5	
567	Impresos, papelería y útiles de oficina	33.9	
569	Alquileres		
578	Seguros		
588	Servicios de comunicación y transporte	221.2	
599	Gastos bancarios y legales		
667	Tasas y derechos		
669	Electricidad, gas y otros gastos energéticos		
678	Elementos de consumo	1.2	
688	Reparación y consumo de rodados y material de navegación	21.1	
699	Conservación y reparación de otros bienes de uso	5.2	
778	Transferencias a convenios	8,890.0	
788	Otros gastos	3.2	
789	FAT - Otros gastos	2,634.0	
	EROGACIONES DE CAPITAL		19.5
59	Terrenos		
68	Edificios		
78	Rodados y material de navegación		
89	Bienes muebles	19.5	
17	Aporte de capital al FFI		
999	CREDITO ADICIONAL		
TOTAL GENERAL			42,785.5

CONSEJO FEDERAL DE INVERSIONES

Centro de Responsabilidad: 030 - DIRECCION DE DESARROLLO
ECONOMICO Y ESTUDIOS BASICOS
(En millones de Australes)

CUENTA No	DENOMINACION	CREDITO	SUBTOTAL
	EROGACIONES CORRIENTES		22,774.1
	EROGACIONES DE PERSONAL	14,573.4	
449	Remuneraciones	10,941.3	
457	Horas extras	0.1	
466	Personal temporario		
469	Cargas sociales	3,631.9	
	EROGACIONES GENERALES	8,200.8	
479	Locaciones de obra	4,949.0	
489	Cursos, becas y premios	75.5	
555	Pasajes	476.0	
557	Viáticos y movilidad	1,239.6	
559	Servicios varios	0.7	
567	Impresos, papelería y útiles de oficina	17.3	
569	Alquileres		
578	Seguros		
588	Servicios de comunicación y transporte	100.9	
599	Gastos bancarios y legales		
667	Tasas y derechos		
669	Electricidad, gas y otros gastos energéticos		
678	Elementos de consumo	3.1	
688	Reparación y consumo de rodados y material de navegación	0.4	
699	Conservación y reparación de otros bienes de uso	2.7	
778	Transferencias a convenios	1,334.8	
788	Otros gastos	0.7	
789	FAT - Otros gastos		
	EROGACIONES DE CAPITAL		
59	Terrenos		
68	Edificios		
78	Rodados y material de navegación		
89	Bienes muebles		
17	Aporte de capital al FFI		
999	CREDITO ADICIONAL		
TOTAL GENERAL			22,774.1

Centro de Responsabilidad: 034 - AREA DE ADMINISTRACION Y
SERVICIOS
(En millones de Australes)

CUENTA No	DENOMINACION	CREDITO	SUBTOTAL
	EROGACIONES CORRIENTES		22,695.5
	EROGACIONES DE PERSONAL	15,922.7	
449	Remuneraciones	10,410.9	
457	Horas extras	0.2	
466	Personal temporario		
469	Cargas sociales	5,511.5	
	EROGACIONES GENERALES	6,772.8	
479	Locaciones de obra	765.3	
489	Cursos, becas y premios	61.4	
555	Pasajes	32.4	
557	Viáticos y movilidad	860.2	
559	Servicios varios	768.4	
567	Impresos, papelería y útiles de oficina	223.7	
569	Alquileres	543.5	
578	Seguros	504.4	
588	Servicios de comunicación y transporte	522.6	
599	Gastos bancarios y legales	912.0	
667	Tasas y derechos	140.1	
669	Electricidad, gas y otros gastos energéticos	121.5	
678	Elementos de consumo	435.0	
688	Reparación y consumo de rodados y material de navegación	582.5	
699	Conservación y reparación de otros bienes de uso	276.2	
778	Transferencias a convenios		
788	Otros gastos	23.4	
789	PAT - Otros gastos		
	EROGACIONES DE CAPITAL		1,228.0
59	Terrenos		
68	Edificios		
78	Rodados y material de navegación	537.7	
89	Bienes muebles	690.3	
17	Aporte de capital al FFI		
999	CREDITO ADICIONAL		
TOTAL GENERAL			23,923.5

Centro de Responsabilidad: 036 - DIRECCION DE COOPERACION
TECNICA
(En millones de Australes)

CUENTA No	DENOMINACION	CREDITO	SUBTOTAL
	EROGACIONES CORRIENTES		109,384.9
	EROGACIONES DE PERSONAL	30,065.5	
449	Remuneraciones	21,491.3	
457	Horas extras		
466	Personal temporario		
469	Cargas sociales	8,574.2	
	EROGACIONES GENERALES	79,319.4	
479	Locaciones de obra	38,705.6	
489	Cursos, becas y premios	821.2	
555	Pasajes	1,718.1	
557	Viáticos y movilidad	5,317.9	
559	Servicios varios	379.8	
567	Impresos, papeleria y útiles de oficina	197.1	
569	Alquileres	0.2	
578	Seguros	43.1	
588	Servicios de comunicación y transporte	248.1	
599	Gastos bancarios y legales		
667	Tasas y derechos	4.3	
669	Electricidad, gas y otros gastos energéticos		
678	Elementos de consumo	84.6	
688	Reparación y consumo de rodados y material de navegación	286.9	
699	Conservación y reparación de otros bienes de uso	42.5	
778	Transferencias a convenios	13,629.2	
788	Otros gastos	137.5	
789	FAT - Otros gastos	17,703.3	
	EROGACIONES DE CAPITAL		81.6
59	Terrenos		
68	Edificios		
78	Rodados y material de navegación		
89	Bienes muebles	81.6	
17	Aporte de capital al FFI		
999	CREDITO ADICIONAL		
TOTAL GENERAL			109,466.6

CONSEJO FEDERAL DE INVERSIONES

Centro de Responsabilidad: 038 - AREA DE CONTROL DE GESTION
Y COORDINACION REGIONAL
(En millones de Australes)

CUENTA No	DENOMINACION	CREDITO	SUBTOTAL
	EROGACIONES CORRIENTES		5,542.0
	EROGACIONES DE PERSONAL	4,250.1	
449	Remuneraciones	3,048.1	
457	Horas extras		
466	Personal temporario		
469	Cargas sociales	1,202.0	
	EROGACIONES GENERALES	1,292.0	
479	Locaciones de obra	671.7	
489	Cursos, becas y premios		
555	Pasajes	159.1	
557	Viáticos y movilidad	248.5	
559	Servicios varios	2.2	
567	Impresos, papelería y útiles de oficina	121.6	
569	Alquileres		
578	Seguros		
588	Servicios de comunicación y transporte		
599	Gastos bancarios y legales	57.3	
667	Tasas y derechos		
669	Electricidad, gas y otros gastos energéticos		
678	Elementos de consumo	2.0	
688	Reparación y consumo de rodados y material de navegación		
699	Conservación y reparación de otros bienes de uso		
778	Transferencias a convenios		
788	Otros gastos	29.6	
	EROGACIONES DE CAPITAL		21.9
59	Terrenos		
68	Edificios		
78	Rodados y material de navegación		
89	Bienes muebles	21.9	
17	Aporte de capital al FFI		
999	CREDITO ADICIONAL		
TOTAL GENERAL			5,563.9

Centro de Responsabilidad: 045 - SEDE SAN MARTIN

(En millones de Australes)

CUENTA No	DENOMINACION	CREDITO	SUBTOTAL
	EROGACIONES CORRIENTES		3,170.2
	EROGACIONES DE PERSONAL		
449	Remuneraciones		
457	Horas extras		
466	Personal temporario		
469	Cargas sociales		
	EROGACIONES GENERALES	3,170.2	
479	Locaciones de obra		
489	Cursos, becas y premios		
555	Fasajes		
557	Viáticos y movilidad		
559	Servicios varios	537.7	
567	Impresos, papelería y útiles de oficina		
569	Alquileres		
578	Seguros	4.8	
588	Servicios de comunicación y transporte	1,163.8	
599	Gastos bancarios y legales		
667	Tasas y derechos		
669	Electricidad, gas y otros gastos energéticos	1,038.0	
678	Elementos de consumo		
688	Reparación y consumo de rodados y material de navegación		
699	Conservación y reparación de otros bienes de uso	425.9	
778	Transferencias a convenios		
788	Otros gastos		
789	FAT - Otros gastos		
	EROGACIONES DE CAPITAL		
59	Terrenos		
68	Edificios		
78	Rodados y material de navegación		
89	Bienes muebles		
17	Aporte de capital al FFI		
999	CREDITO ADICIONAL		
	TOTAL GENERAL		3,170.2

CREDITO ADICIONAL

(En millones de Australes)

CUENTA N ^o	DENOMINACION	CREDITO	SUBTOTAL
EROGACIONES CORRIENTES			
EROGACIONES DE PERSONAL			
449	Remuneraciones		
457	Horas extras		
466	Personal temporario		
469	Cargas sociales		
EROGACIONES GENERALES			
479	Locaciones de obra		
489	Cursos, becas y premios		
555	Pasajes		
557	Viáticos y movilidad		
559	Servicios varios		
567	Impresos, papelería y útiles de oficina		
569	Alquileres		
578	Seguros		
588	Servicios de comunicación y transporte		
599	Gastos bancarios y legales		
667	Tasas y derechos		
669	Electricidad, gas y otros gastos energéticos		
678	Elementos de consumo		
688	Reparación y consumo de rodados y material de navegación		
699	Conservación y reparación de otros bienes de uso		
778	Transferencias a convenios		
788	Otros gastos		
789	PAT - Otros gastos		
EROGACIONES DE CAPITAL			
59	Terrenos		
68	Edificios		
78	Rodados y material de navegación		
89	Bienes muebles		
17	Aporte de capital al FFI		
999	CREDITO ADICIONAL		14,034.4
TOTAL GENERAL			14,034.4



CONSEJO FEDERAL DE INVERSIONES

BUENOS AIRES, 30 de agosto de 1991.

VISTO:

El proyecto de presupuesto para el ejercicio 1991
elevado por la Junta Permanente,

LA ASAMBLEA DEL
CONSEJO FEDERAL DE INVERSIONES
RESUELVE:

Artículo 1o: Apruébase el Presupuesto de Erogaciones del Consejo Federal de Inversiones correspondiente al Ejercicio 1991, el que asciende al monto total de A ----- 273.905.000.000 (AUSTRALES DOSCIENTOS SETENTA Y TRES MIL NOVECIENTOS CINCO MILLONES), de conformidad con las planillas anexas a la presente.

Artículo 2o: Estimase el Cálculo de Recursos para financiar las erogaciones aprobadas por el artículo anterior en la suma de A 273.905.000.000 (AUSTRALES DOSCIENTOS SETENTA Y TRES MIL NOVECIENTOS CINCO MILLONES), de conformidad con la planilla anexa a la presente.

Artículo 3o: Estimase el aporte de los Estados Miembros destinado a financiar el Presupuesto de Erogaciones del Organismo para el ejercicio 1991 en la suma total de A --- 268.113.400.000 (AUSTRALES DOSCIENTOS SESENTA Y OCHO MIL CIENTO TRECE MILLONES CUATROCIENTOS MIL), correspondiendo a cada Estado Miembro la cuota parte que se detalle en planilla anexa a la presente, de conformidad con la tasa de aporte vigente.

Artículo 4o: El crédito adicional de A 14.034.400.000 (AUSTRALES CATORCE MIL TREINTA Y CUATRO MILLONES CUATROCIENTOS MIL) será utilizado en la medida en que se produzca el ingreso del aporte de la Municipalidad de la Ciudad de Buenos Aires.



CONSEJO FEDERAL DE INVERSIONES

Artículo 5o: Los excedentes que resultaren disponibles al cierre del presente ejercicio y de los futuros, serán transferidos como aporte al Fondo Federal de Inversiones.

Artículo 6o: Regístrese, comuníquese, archívese.

RESOLUCION No A-1/91

A handwritten signature in dark ink, appearing to be 'Eduardo...', is written over a horizontal line. The signature is cursive and slanted.

I I. AJUSTES PRESUPUESTARIOS



CONSEJO FEDERAL DE INVERSIONES

Buenos Aires, 27 MAR 1991

VISTO:

La necesidad de efectuar un ajuste en el Presupuesto de Gastos del presente ejercicio, y

CONSIDERANDO:

Que resulta procedente reforzar los créditos de las partidas destinadas a financiar gastos y otras erogaciones, a fin de adecuar los mismos al incremento de precios y tarifas de los bienes y servicios que contrata el Organismo;


Que las normas de Ejecución Presupuestaria en el Artículo 5º faculta a la Secretaría General a disponer transferencias de créditos entre las cuentas de cada Centro de Responsabilidad, como así también entre los distintos Centros;

Por ello,

EL SECRETARIO GENERAL DEL
CONSEJO FEDERAL DE INVERSIONES
RESUELVE:

Artículo 1º: Modificar el Presupuesto de Gastos del ejercicio 1991, de acuerdo al detalle que se indica en el Anexo de la presente Resolución.

Artículo 2º: Regístrese, comuníquese, notifíquese, tomen nota las Direcciones y Areas que correspondan y la Asesoría Jurídica.
Cumplido, archívese.



ING. JUAN JOSE CIACERA
SECRETARIO GENERAL
CONSEJO FEDERAL DE INVERSIONES

RESOLUCION N°

91 06 511

CENTRO DE RESPONSABILIDAD	CUENTA	DEBITO	CREDITO
002	<u>ORGANOS DIRECTIVOS</u>	479	100.000.000
		678	10.000.000
004	<u>SECRETARIA GENERAL</u>	489	36.100.000
		569	20.300.000
		578	10.000.000
		678	54.700.000
		699	50.600.000
		788	20.800.000
		089	46.500.000
010	<u>F.F.I.</u>	479	400.000.000
		557	69.100.000
		559	10.000.000
		567	25.500.000
		599	10.000.000
		678	30.000.000
012	<u>ASESORIA JURIDICA</u>	489	10.000.000
		559	9.800.000
		567	19.700.000
		678	30.000.000
014	<u>DIR. DE INFORMACION</u>	555	26.900.000
		559	300.400.000
		569	20.400.000
		578	9.900.000
		678	79.600.000
		089	1.303.500.000
026	<u>DIR. DE PROYECTOS</u>	678	98.800.000
		089	120.500.000
		778	1.220.000.000
		699	54.800.000
030	<u>DIR. DES.ECONOMICO</u>	559	29.300.000
		678	146.900.000
		688	9.600.000
		788	9.300.000
		089	10.000.000
034	<u>ADM. Y SERVICIOS</u>	559	300.000.000
		567	80.300.000
		569	300.500.000
		678	200.000.000
		699	50.800.000



CONSEJO FEDERAL DE INVERSIONES

Buenos Aires, 30 MAY 1991

VISTO:

La necesidad de efectuar un ajuste en el Presupuesto de Gastos del presente ejercicio, y

CONSIDERANDO:

Que resulta procedente reforzar los créditos de las partidas destinadas a financiar gastos y otras erogaciones, a fin de adecuar los mismos al incremento de precios y tarifas de los bienes y servicios que contrata el Organismo;


Que las normas de Ejecución Presupuestaria en el Artículo 5° faculta a la Secretaría General a disponer transferencias de créditos entre las cuentas de cada Centro de Responsabilidad, como así también entre los distintos Centros:

Por ello,

EL SECRETARIO GENERAL DEL
CONSEJO FEDERAL DE INVERSIONES
RESUELVE:

Artículo 1°: Modificar el Presupuesto de Gastos del ejercicio 1991, de acuerdo al detalle que se indica en el Anexo de la presente Resolución.

Artículo 2°: Regístrese, comuníquese, notifíquese, tomen nota las Direcciones y Areas que correspondan y la Asesoría Jurídica.
Cumplido, archívese.



ING. JUAN JOSE CIACERA
SECRETARIO GENERAL
CONSEJO FEDERAL DE INVERSIONES

RESOLUCION N°

91113.1

CENTRO DE RESPONSABILIDAD	CUENTA	DEBITO	CREDITO
04	<u>SECRETARIA GENERAL</u>	449	437.140.000,-
		667	4.900.000,-
10	<u>F.F.I.</u>	479	123.540.000,-
		489	10.000.000,-
		017	10.201.024.000,-
		089	19.800.000,-
012	<u>ASESORIA JURIDICA</u>	559	200.000,-
014	<u>DIR.DE INFORMACION</u>	479	557.560.000,-
		489	5.860.000,-
		588	2.955.000,-
		678	9.930.000,-
		699	28.170.000,-
		569	100.000.000,-
026	<u>DIR.DE PROYECTOS</u>	479	2.326.640.000,-
		567	2.230.000,-
		089	4.599.000,-
030	<u>DIR.DES.ECONOMICO Y EST.BASICOS</u>	449	623.900.000,-
		479	1.173.790.000,-
34	<u>AREA ADM. Y SERVICIOS</u>	479	133.900.000,-
		578	176.050.000,-
		667	73.726.000,-
		669	60.000.000,-
		788	2.474.000,-
		089	28.130.000,-
36	<u>AREA DE COOP.TECNICA</u>	578	30.000.000,-
		588	16.225.000,-
		667	5.000.000,-
		678	31.725.000,-
		699	5.350.000,-
		778	3.724.620.000,-
38	<u>CONT.GEST. Y COORD.</u>	479	124.620.000,-
		089	6.830.000,-
045	<u>SEDE SAN MARTIN</u>	559	243.950.000,-
		578	4.130.000,-
058	<u>CONV.BS.AS. - LA PLATA</u>	778	103.080.000,-

[Handwritten marks and signatures on the left margin]



CONSEJO FEDERAL DE INVERSIONES

Buenos Aires, 28 JUN 1991

VISTO:

Las previsiones de los artículos 2°, 4° y 5° de las Normas de Ejecución Presupuestaria, y

CONSIDERANDO:

Que resulta procedente reforzar el Cálculo de Recursos como consecuencia de los excedentes de ingresos ordinarios producidos y de aportes recibidos por convenio celebrado por el Organismo, y que es necesario ajustar los créditos de las partidas destinadas a financiar gastos y otras erogaciones, a fin de adecuar los mismos a los niveles reales del gasto en bienes y servicios y otras erogaciones que realiza el Organismo;

Que los artículos 2° y 4° de las Normas de Ejecución Presupuestaria vigente prevén la incorporación de los mayores ingresos que se produzcan;

Que el artículo 5° de la Norma antes mencionada faculta a la Secretaría General a disponer transferencias entre las cuentas de cada Centro de Responsabilidad, como así también entre los distintos Centros:

Por ello,

EL SECRETARIO GENERAL DEL
CONSEJO FEDERAL DE INVERSIONES
RESUELVE:

Artículo 1°: Incorporar al cálculo de recursos del presupuesto 1991 la cantidad de A 20.983.189.252,54 (Australes veinte mil novecientos ochenta y tres millones ciento ochenta y nueve mil doscientos cincuenta y dos con cincuenta y cuatro centavos) provenientes de recursos ordinarios y de aportes de terceros para convenio vigente, quedando fijado el total de recursos en A 130.034.242.381,11 (Australes ciento treinta mil treinta y cuatro millones doscientos cuarenta y dos mil trescientos ochenta y uno con once centavos).

Artículo 2°: Incrementar en A 20.983.189.252,54 (Australes veinte mil novecientos ochenta y tres millones ciento ochenta y nueve mil doscientos cincuenta y dos con cincuenta y cuatro centavos) y el crédito de la partida de Gastos del Ejercicio, de conformidad con la planilla ane-



CONSEJO FEDERAL DE INVERSIONES

/2.

xa. con lo que el total del Presupuesto de Erogaciones quedó fijado en A 130.034.242.381,11 (Australes ciento treinta mil treinta y cuatro millones doscientos cuarenta y dos mil trescientos ochenta y uno con once centavos).

Artículo 3º: Disponer la transferencia de créditos entre las cuentas de cada Centro de Responsabilidad como así también entre los distintos centros de acuerdo al detalle que se indica en planillas anexas.

Artículo 4º: Regístrese, comuníquese, notifíquese, tomen nota las Direcciones y Areas que correspondan y la Asesoría Jurídica. Cumplido, archívese.

ING. JUAN JOSE CIACERA
SECRETARIO GENERAL
CONSEJO FEDERAL DE INVERSIONES

RESOLUCION N°

91138.1

CALCULO DE INGRESOS PARA EL EJERCICIO 1991

(en Australes)

Cuenta	Sub-Cuenta	Concepto	Crédito
		INGRESOS CORRIENTES	
344		Recursos Ordinarios Art. 15° C.C.	20.983.189.252,54
347		Aportes de terceros a Convenios.	
355		Rentas financieras	
	1	-Certificados depósitos plazo fijo	
	3	-Bonos externos	
	5	-Otros	
358		Diferencias de cotización	
	2	-Bonos externos	
	3	-Moneda extranjera	
	4	-Otros	
377		Otros ingresos corrientes	
	1	-Pliegos y publicaciones	
	2	-Multas	
	3	-Varios	
		INGRESOS DE CAPITAL	
379		Venta Bienes de Uso	
444		Otros ingresos de capital	
T O T A L			20.983.189.252,54

CENTRO DE RESPONSABILIDAD	CUENTA	DEBITO	CREDITO
04	<u>SECRETARIA GENERAL</u>	449	203.600.000,-
		588	102.225.000,-
10	<u>F.F.I.</u>	555	21.770.000,-
		588	21.670.000,-
		017	6.387.982.315,36
012	<u>ASESORIA JURIDICA</u>	449	100.600.000,-
		479	103.560.000,-
		588	23.335.000,-
014	<u>DIR.DE INFORMACION</u>	449	191.800.000,-
		557	98.400.000,-
		567	110.630.000,-
		588	20.000.000,-
		788	40.000.000,-
026	<u>DIR.DE PROYECTOS</u>	449	575.300.000,-
		567	20.000.000,-
		588	48.400.000,-
		089	10.000.000,-
058	<u>BS.AS. - LA PLATA</u>	778	100.000.000,-
077	<u>CFI - INDEC</u>	778	401.807.315,36
030	<u>DES.ECON. Y EST.BAS.</u>	449	500.000.000,-
		588	22.645.000,-
		678	9.050.000,-
		699	9.190.000,-
		479	100.000.000,-
034	<u>AREA ADM. Y SERVICIOS</u>	479	200.000.000,-
		557	103.170.000,-
		699	102.350.000,-
		078	300.000.000,-
		089	100.000.000,-
036	<u>AREA COOP.TECNICA</u>	449	202.300.000,-
		479	2.096.270.000,-
		588	40.000.000,-
		699	20.000.000,-
038	<u>CONT.GEST. Y COORD.</u>	449	100.900.000,-
		479	250.000.000,-
		678	9.360.000,-
		788	8.850.000,-
045	<u>SEDE SAN MARTIN</u>	588	20.800.000,-



CONSEJO FEDERAL DE INVERSIONES

Buenos Aires, 29 JUL 1991

VISTO:

Las previsiones de los artículos 2°, 4° y 5° de las Normas de Ejecución Presupuestaria, y

CONSIDERANDO:

Que resulta procedente reforzar el Cálculo de Recursos como consecuencia de los excedentes de ingresos ordinarios producidos y de aportes recibidos por convenio celebrado por el Organismo, y que es necesario ajustar los créditos de las partidas destinadas a financiar gastos y otras erogaciones, a fin de adecuar los mismos a los niveles reales del gasto en bienes y servicios y otras erogaciones que realiza el Organismo;

Que los artículos 2° y 4° de las Normas de Ejecución Presupuestaria vigente prevén la incorporación de los mayores ingresos que se produzcan;

Que el artículo 5° de la Norma antes mencionada faculta a la Secretaría General a disponer transferencias entre las cuentas de cada Centro de Responsabilidad, como así también entre los distintos Centros.

Por ello,

EL SECRETARIO GENERAL DEL
CONSEJO FEDERAL DE INVERSIONES
RESUELVE:

Artículo 1°: Incorporar al cálculo de recursos del presupuesto 1991 la cantidad de A 32.011.243.215,22 (Austerales treinta y dos mil once millones doscientos cuarenta y tres mil doscientos quince con veintidos centavos) provenientes de recursos ordinarios y de aportes de terceros para convenio vigente, quedando fijado el total de recursos en A 162.045.485.596,33 (Austerales ciento sesenta y dos mil cuarenta y cinco millones cuatrocientos ochenta y cinco mil quinientos noventa y seis con treinta y tres centavos).

Artículo 2°: Incrementar en A 32.011.243.215,22 (Austerales treinta y dos mil once millones doscientos cuarenta y tres mil doscientos




CONSEJO FEDERAL DE INVERSIONES

/2.

quince con veintidos centavos) y el crédito de la partida de Gastos del Ejercicio, de conformidad con la planilla anexa, con lo que el total del Presupuesto de Erogaciones quedó fijado en A 162.045.485.596,33 (Australes ciento sesenta y dos mil cuarenta y cinco millones cuatrocientos ochenta y cinco mil quinientos noventa y seis con treinta y tres centavos).

Artículo 3°: Disponer la transferencia de créditos entre las cuentas de cada Centro de Responsabilidad como así también entre los distintos centros de acuerdo al detalle que se indica en planillas anexas.


Artículo 4°: Regístrese, comuníquese, notifíquese, tomen nota las Direcciones y Areas que correspondan y la Asesoría Jurídica.
Cumplido, archívese.



Sr. JUÁN JOSE CIACERA
SECRETARIO GENERAL
CONSEJO FEDERAL DE INVERSIONES

RESOLUCION N°

911801



RESOLUCION N°: 91.160

FECHA: 29/7/91

I N G R E S O S

			(en Australes)
Cuenta	Sub Cuenta	Concepto	Crédito
		INGRESOS CORRIENTES	
344		Recursos Ordinarios Art. 15° C.C.	32.011.243.215,22
347		Aportes de terceros a Convenios	
355		Rentas financieras	
	1	-Certificados depósitos plazo fijo	
	3	-Bonos externos	
	5	-Otros	
358		Diferencias de cotización	
	2	-Bonos externos	
	3	-Moneda extranjera	
	4	-Otros	
377		Otros ingresos corrientes	
	1	-Pliegos y publicaciones	
	2	-Multas	
	3	-Varios	
		INGRESOS DE CAPITAL	
379		Venta Bienes de Uso	
444		Otros ingresos de capital	
T O T A L			32.011.243.215,22

CENTRO DE RESPONSABILIDAD	CUENTA	DEBITO	CREDITO
02	<u>ORGANOS DIRECTIVOS</u>	479	200.000.000,-
04	<u>SECRETARIA GENERAL</u>	449	500.000.000,-
		469	313.300.000,-
		479	200.000.000,-
		557	81.540.000,-
		567	100.000.000,-
		588	85.000.000,-
		678	100.000.000,-
		089	100.000.000,-
10	<u>F.F.I.</u>	449	935.500.000,-
		469	246.200.000,-
		479	700.000.000,-
		678	100.000.000,-
12	<u>ASESORIA JURIDICA</u>	449	780.000.000,-
		469	335.466.000,-
		479	200.000.000,-
		678	100.000.000,-
14	<u>DIR.DE INFORMACION</u>	449	1.000.000.000,-
		469	668.750.000,-
		479	700.000.000,-
		678	200.000.000,-
026	<u>DIR.DE PROYECTOS</u>	449	1.200.000.000,-
		469	819.800.000,-
		479	700.000.000,-
		557	300.000.000,-
		678	200.000.000,-
		699	100.000.000,-
		778	2.871.215,22
		089	100.000.000,-
030	<u>DIR.DES.ECONOMICO</u>	449	1.000.000.000,-
		469	1.632.750.000,-
		479	700.000.000,-
		555	100.000.000,-
		557	200.000.000,-
		559	50.000.000,-
		678	300.000.000,-
034	<u>AREA ADM. Y SERVICIOS</u>	449	1.614.400.000,-
		469	1.519.484.000,-
		479	200.000.000,-
		557	200.000.000,-
		559	100.000.000,-
		588	200.000.000,-
		599	200.000.000,-
		667	200.000.000,-
		678	500.000.000,-

CENTRO DE RESPONSABILIDAD	CUENTA	DEBITO	CREDITO
034	AREA ADM.Y SERV.(Cont.)	688	200.000.000,-
		699	200.000.000,-
		089	100.000.000,-
36	<u>AREA DE COOP.TECNICA</u>	449	2.790.000.000,-
		469	1.272.302.000,-
		479	3.000.000.000,-
		489	100.000.000,-
		555	100.000.000,-
		557	1.000.000.000,-
		559	50.000.000,-
		678	300.000.000,-
		688	100.000.000,-
		778	500.000.000,-
		788	100.000.000,-
38	<u>CONT.DE GESTION Y</u>	449	790.000.000,-
	<u>COORD.REG.</u>	469	212.880.000,-
		479	200.000.000,-
		557	100.000.000,-
		569	100.000.000,-
		588	100.000.000,-
		678	100.000.000,-
		699	100.000.000,-
045	<u>SEDE SAN MARTIN</u>	588	100.000.000,-
058	<u>BS.AS. - LA PLATA</u>	778	500.000.000,-
077	<u>CFI - INDEC</u>	778	111.000.000,-



CONSEJO FEDERAL DE INVERSIONES

BUENOS AIRES, 30 AGO 1991

VISTO:

El Convenio celebrado con el Instituto Nacional de Estadística y Censos, y

CONSIDERANDO:

Que el artículo 4° de las Normas de Ejecución Presupuestaria vigente prevé la incorporación de los mayores ingresos que se produzcan como consecuencia del aporte de terceros para la financiación del Convenio vigente;

Por ello,

EL SECRETARIO GENERAL DEL
CONSEJO FEDERAL DE INVERSIONES
RESUELVE:

Artículo 1°: Ampliar el Cálculo de Recursos en la Partida 347 APORTES DE TERCEROS A CONVENIOS en la suma de A 2.497.007.000 (Austales Dos mil cuatrocientos noventa y siete millones siete mil).

Artículo 2°: Ampliar el Crédito del CENTRO DE RESPONSABILIDAD 077-CONVENIO C.F.I.-I.N.D.E.C., PARTIDAS 778 TRANSFERENCIAS A CONVENIOS EN A 2.497.007.000 (Austales Dos mil cuatrocientos noventa y siete millones siete mil).

Artículo 3°: Regístrese, comuníquese, notifíquese, tomen nota las Direcciones y Areas que correspondan y la Asesoría Jurídica. Cumplido, archívese.

RESOLUCION N°

911 944

ING. JUAN JOSE CIACERA
SECRETARIO GENERAL
CONSEJO FEDERAL DE INVERSIONES

Buenos Aires, 27 SET 1991

VISTO:

La necesidad de efectuar un ajuste en el Presupuesto de Gastos del presente ejercicio, y

CONSIDERANDO:

Que resulta procedente reforzar los créditos de las partidas destinadas a financiar gastos y otras erogaciones, a fin de adecuar los mismos al incremento de precios y tarifas de los bienes y servicios que contrata el Organismo;


Que las normas de Ejecución Presupuestaria en el Artículo 5° faculta a la Secretaría General a disponer transferencias de créditos entre las cuentas de cada Centro de Responsabilidad, como así también entre los distintos Centros:

Por ello,

EL SECRETARIO GENERAL DEL
CONSEJO FEDERAL DE INVERSIONES
RESUELVE:

Artículo 1° : Modificar el Presupuesto de Gastos del ejercicio 1991, de acuerdo al detalle que se indica en el Anexo de la presente Resolución.

Artículo 2° : Regístrese, comuníquese, notifíquese, tomen nota las Direcciones y Areas que correspondan y la Asesoría Jurídica. Cumplido, archívese.



ING. JUAN JOSE CIACERA
SECRETARIO GENERAL
CONSEJO FEDERAL DE INVERSIONES

RESOLUCION N°

91 224

CENTRO DE RESPONSABILIDAD	CUENTA	DEBITO	CREDITO
002	<u>ORGANOS DIRECTIVOS</u>	479	100.000.000
		678	10.000.000
004	<u>SECRETARIA GENERAL</u>	489	36.100.000
		569	20.300.000
		578	10.000.000
		678	54.700.000
		699	50.600.000
		788	20.800.000
		089	46.500.000
010	<u>F.F.I.</u>	479	400.000.000
		557	69.100.000
		559	10.000.000
		567	25.500.000
		599	10.000.000
		678	30.000.000
012	<u>ASESORIA JURIDICA</u>	489	10.000.000
		559	9.800.000
		567	19.700.000
		678	30.000.000
014	<u>DIR. DE INFORMACION</u>	555	26.900.000
		559	300.400.000
		569	20.400.000
		578	9.900.000
		678	79.600.000
		089	1.303.500.000
026	<u>DIR. DE PROYECTOS</u>	678	98.800.000
		089	120.500.000
		778	1.220.000.000
		699	54.800.000
030	<u>DIR. DES. ECONOMICO</u>	559	29.300.000
		678	146.900.000
		688	9.600.000
		788	9.300.000
		089	10.000.000
034	<u>ADM. Y SERVICIOS</u>	559	300.600.000
		567	80.300.000
		569	300.500.000
		678	200.000.000
		699	50.800.000

CENTRO DE RESPONSABILIDAD	CUENTA	DEBITO	CREDITO
02	<u>ORGANOS DIRECTIVOS</u>	567	9.980.000,-
04	<u>SECRETARIA GENERAL</u>	449	500.000.000,-
		469	400.000.000,-
		489	17.110.000,-
		569	75.200.000,-
10	<u>F.F.I.</u>	449	500.000.000,-
		469	200.000.000,-
		557	57.817.000,-
		788	49.440.000,-
		017	700.000.000,-
012	<u>ASESORIA JURIDICA</u>	449	500.000.000,-
		557	30.160.000,-
		469	100.000.000,-
014	<u>DIR.DE INFORMACION</u>	449	1.000.000.000,-
		469	600.000.000,-
		489	40.000.000,-
26	<u>DIR.DE PROYECTOS</u>	449	1.500.000.000,-
		469	1.000.000.000,-
		479	200.000.000,-
		678	9.550.000,-
		778	502.252,54
030	<u>DIR.DES.ECON. Y</u>	449	1.500.000.000,-
	<u>EST.BASICOS</u>	469	1.000.000.000,-
		479	436.220.000,-
034	<u>AREA ADM. Y SERVICIOS</u>	449	1.500.000.000,-
		469	1.500.000.000,-
		489	41.790.000,-
		555	45.000.000,-
		569	500.000.000,-
36	<u>AREA COOP.TECNICA</u>	449	3.000.000,800,-
		469	1.500.000.000,-
		479	1.500.000.000,-
		559	319.530.000,-
		588	50.000.000,-
		688	33.033.000,-
38	<u>CONT.DE GESTIÓN Y</u>	449	1.000.000.000,-
	<u>COORD.REGIONAL</u>	469	300.000.000,-
		567	49.857.000,-
045	<u>SEDE SAN MARTIN</u>	588	200.000.000,-
055	<u>NOA HIDRICO II</u>	778	49.000.000,-
077	<u>CFI - INDEC</u>	778	369.000.000,-

Buenos Aires, 3.0 OCT 1991

VISTO:

La necesidad de efectuar un ajuste en el Presupuesto de Gastos del presente ejercicio, y

CONSIDERANDO:

Que resulta procedente reforzar los créditos de las partidas destinadas a financiar gastos y otras erogaciones, a fin de adecuar los mismos al incremento de precios y tarifas de los bienes y servicios que contrata el Organismo;

Que las normas de Ejecución Presupuestaria en el Artículo 5° faculta a la Secretaría General a disponer transferencias de créditos entre las cuentas de cada Centro de Responsabilidad, como así también entre los distintos Centros:-

Por ello,

EL SECRETARIO GENERAL DEL
CONSEJO FEDERAL DE INVERSIONES

RESUELVE:

Artículo 1°: Modificar el Presupuesto de Gastos del ejercicio 1991, de acuerdo al detalle que se indica en el Anexo de la presente Resolución.

Artículo 2°: Regístrese, comuníquese, notifíquese, tomen nota las Direcciones y Areas que correspondan y la Asesoría Jurídica. Cumplido, archívese.

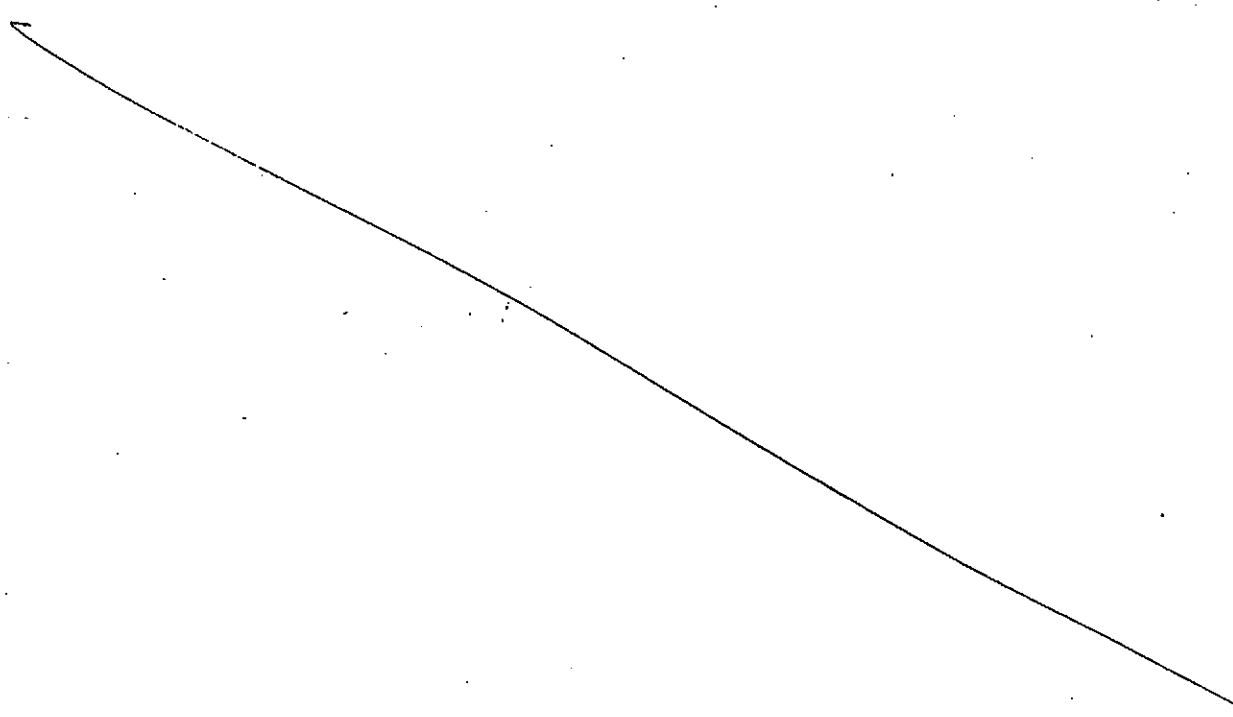
ING. JUAN JOSE CIACERA
SECRETARIO GENERAL
CONSEJO FEDERAL DE INVERSIONES

91248

RESOLUCION N°

CENTRO DE RESPONSABILIDAD	CUENTA	DEBITO	CREDITO
036 <u>AREA DE COOP. TECNICA</u>	559		800.100.000
	569		9.800.000
	678		300.400.000
	789	5.850.100.000	
	089		50.400.000
038 <u>CONTROL DE GESTION</u>	555		40.900.000
	569		10.000.000
	588		100.000.000
	678		48.000.000
	699		30.000.000
045 <u>SEDE SAN MARTIN</u>	578		95.200.000
	667		100.000.000
	699		150.100.000
055 <u>NOA-HIDRICO II</u>	778		200.000.000
058 <u>BS.AS.-LA PLATA</u>	778		1.000.000.000
108 <u>C.F.I.-PCIA.CTES.</u>	778		10.000.000
110 <u>C.F.I.- PCIA.DE TUCUMAN</u>	778		10.000.000

[Handwritten signatures and marks]



CENTRO DE RESPONSABILIDAD	CUENTA	DEBITO	CREDITO
004	<u>SECRETARIA GENERAL</u>	559	20.000.000.-
		788	50.000.000.-
010	<u>F.F.I.</u>	555	50.000.000.-
012	<u>ASESORIA JURIDICA</u>	567	100.000.000.-
014	<u>DIR. DE INFORMACION</u>	559	150.000.000.-
		567	300.000.000.-
026	<u>DIR. DE PROYECTOS</u>	788	10.000.000.-
030	<u>DES.ECON. Y EST.BAS.</u>	479	200.000.000.-
		567	20.000.000.-
034	<u>AREA ADM. Y SERVICIOS</u>	567	100.000.000.-
		588	100.000.000.-
		678	100.000.000.-
		699	100.000.000.-
036	<u>AREA COOP. TECNICA</u>	559	100.000.000.-
		567	100.000.000.-
		599	10.000.000.-
		788	50.000.000.-
		089	20.000.000.-
		789	2.350.000.000.-
038	<u>CONT.GEST. Y COORD.</u>	479	150.000.000.-
		557	100.000.000.-
		559	20.000.000.-
		688	10.000.000.-
055	<u>NOA - HIDRICO II</u>	778	50.000.000.-
058	<u>BS.AS. - LA PLATA</u>	778	200.000.000.-
077	<u>C.F.I. - INDEC</u>	778	140.000.000.-
045	<u>SEDE SAN MARTIN</u>	667	100.000.000.-
			2.350.000.000.-

[Handwritten signatures and marks on the left margin]



CONSEJO FEDERAL DE INVERSIONES

Buenos Aires, 28 NOV 1991

VISTO:

Las previsiones de los artículos 2º, 4º y 5º de las Normas de Ejecución Presupuestaria, y

CONSIDERANDO:

Que resulta procedente reforzar el Cálculo de Recursos como consecuencia de los excedentes de ingresos ordinarios producidos y de aportes recibidos por convenio celebrado por el Organismo, y que es necesario ajustar los créditos de las partidas destinadas a financiar gastos y otras erogaciones, a fin de adecuar los mismos a los niveles reales del gasto en bienes y servicios y otras erogaciones que realiza el Organismo;

Que los artículos 2º y 4º de las Normas de Ejecución Presupuestaria vigente prevén la incorporación de los mayores ingresos que se produzcan;

Que el artículo 5º de la Norma antes mencionada faculta a la Secretaría General a disponer transferencias entre las cuentas de cada Centro de Responsabilidad, como así también entre los distintos Centros.

Por ello,

EL SECRETARIO GENERAL DEL
CONSEJO FEDERAL DE INVERSIONES
RESUELVE:

Artículo 1º: Incorporar al cálculo de recursos del presupuesto 1991 la cantidad de A 28.430.962.161,15 (Austresales veintiocho mil cuatrocientos treinta millones novecientos sesenta y dos mil ciento sesenta y uno con quince centavos) provenientes de recursos ordinarios y de aportes de terceros para convenio vigente, quedando fijado el total de recursos en A 304.832.969.161,15 (Austresales trescientos cuatro mil ochocientos treinta y dos millones novecientos sesenta y nueve mil ciento sesenta y uno con quince centavos).

Artículo 2º: Incrementar en A 28.430.962.161,15 (Austresales veintiocho mil cuatrocientos treinta millones novecientos sesenta y




CONSEJO FEDERAL DE INVERSIONES

/2.

dos mil ciento sesenta y uno con quince centavos) y el crédito de la partida de Gastos del Ejercicio, de conformidad con la planilla anexa, con lo que el total del Presupuesto de Erogaciones quedó fijado en A 304.832.969.161,15 (Australes trescientos cuatro mil ochocientos treinta y dos millones novecientos sesenta y nueve mil ciento sesenta y uno con quince centavos).

Artículo 3°: Disponer la transferencia de créditos entre las cuentas de cada Centro de Responsabilidad como así también entre los distintos centros de acuerdo al detalle que se indica en planillas anexas.

Artículo 4°: Regístrese, comuníquese, notifíquese, tomen nota las Direcciones y Areas que correspondan y la Asesoría Jurídica.
Cumplido, archívese.



ING. JUAN JOSE CIACERA
SECRETARIO GENERAL
CONSEJO FEDERAL DE INVERSIONES

RESOLUCION N° 91 275 LHS

RESOLUCION N° 91 275 14

FECHA:

INGRESOS CORRIENTES

Cuenta	Sub-cuenta	CONCEPTO	DEBITO
INGRESOS CORRIENTES			
344	0	RECURSOS ART.15	21.808.705.613.-
355	2	RENTAS FINANCIERAS BONEX'84	682.223.600.-
355	3	RENTAS FINANCIERAS BONEX'87	2.444.332.934,45
358	2	DIFERENCIA DE COTIZ.BONEX'84	202.822.215.-
358	3	DIFERENCIA DE COTIZ.BONEX'87	3.179.085.972,58
358	8	DIF.DE COTIZ.MONEDA EXTRANJ.	44.823.038.-
377	1	OTROS INGRESOS PLIEGOS Y PUBL.	35.025.000.-
377	3	OTROS INGRESOS VARIOS	19.012.865,12
OTROS INGRESOS			
379	0	VENTA BIENES DE USO	14.930.923.-
TOTAL			28.430.962.161,15




Handwritten signatures and initials on the left side of the page, including a large signature at the top, followed by 'RS', and another signature at the bottom.

CONSEJO FEDERAL DE INVERSIONES

CENTRO DE RESPONSABILIDAD	CUENTA	DEBITO	CREDITO
02	<u>ORGANOS DIRECTIVOS</u>	588	1.000.000.-
04	<u>SECRETARIA GENERAL</u>	555	30.000.000.-
		557	42.500.000.-
		567	10.000.000.-
		588	10.000.000.-
		688	800.000.-
10	<u>F.F.I.</u>	17	95.000.000.000.-
		557	20.000.000.-
		699	1.000.000.-
12	<u>ASESORIA JURIDICA</u>	449	30.000.000.-
		699	1.000.000.-
14	<u>DIR.DE INFORMACION</u>	559	100.000.000.-
		567	50.000.000.-
026	<u>DIR.DE PROYECTOS</u>	479	10.000.000.000.-
		555	150.000.000.-
		557	166.400.000.-
		567	20.000.000.-
		569	10.000.000.-
		588	20.000.000.-
		688	18.900.000.-
		778	7.000.000.000.-
		788	26.800.000.-
		789	2.580.037.838,85
030	<u>DIR.DES.ECONOMICO</u>	449	190.000.000.-
		479	61.000.000.-
		489	20.000.000.-
		555	60.000.000.-
		557	90.400.000.-
		778	1.000.000.000.-
034	<u>AREA ADM. Y SERVICIOS</u>	449	160.000.000.-
		567	20.000.000.-
		569	106.000.000.-
		599	88.000.000.-
		788	10.000.000.-
036	<u>AREA DE COOP.TECNICA</u>	89	40.000.000.-
		479	20.000.000.000.-
		489	20.000.000.-
		555	150.000.000.-
		557	802.100.000.-
		559	40.000.000.-
		567	20.000.000.-
		688	33.100.000.-
		778	5.000.000.000.-
		789	9.363.000.000.-

CONSEJO FEDERAL DE INVERSIONES

CENTRO DE RESPONSABILIDAD	CUENTA	DEBITO	CREDITO
36	<u>CONT.DE GESTION Y</u>		
	<u>COORD. REGIONAL</u>	555	45.000.000.-
45	<u>SEDE SAN MARTIN</u>	68	100.000.000.-
58	<u>SUBSEDE LA PLATA</u>	778	30.000.000.-
99	<u>CREDITO ADICIONAL</u>	999	14.000.000.000.-
			<hr/>
		69.153.037.838,85	97.584.000.000.-
			28.430.962.161,15



CONSEJO FEDERAL DE INVERSIONES

Buenos Aires, 9 de Octubre 1991

VISTO:

Las previsiones de los artículos 2°, 4° y 5° de las Normas de Ejecución Presupuestaria, y

CONSIDERANDO:

Que resulta procedente reforzar el Cálculo de Recursos como consecuencia de los excedentes de ingresos ordinarios producidos y de aportes recibidos por convenio celebrado por el Organismo, y que es necesario ajustar los créditos de las partidas destinadas a financiar gastos y otras erogaciones, a fin de adecuar los mismos a los niveles reales del gasto en bienes y servicios y otras erogaciones que realiza el Organismo;

Que los artículos 2° y 4° de las Normas de Ejecución Presupuestaria vigente prevén la incorporación de los mayores ingresos que se produzcan;

Que el artículo 5° de la Norma antes mencionada faculta a la Secretaría General a disponer transferencias entre las cuentas de cada Centro de Responsabilidad, como así también entre los distintos Centros.

Por ello,

EL SECRETARIO GENERAL DEL
CONSEJO FEDERAL DE INVERSIONES
RESUELVE:

Artículo 1°: Incorporar al cálculo de recursos del presupuesto 1991 la cantidad de A 26.713.199.751,11 (Austreses veintiseis mil setecientos trece millones ciento noventa y nueve mil setecientos cincuenta y uno con once centavos) provenientes de recursos ordinarios y de aportes de terceros para convenio vigente, quedando fijado el total de recursos en A 331.546.168.912,26 (Austreses trescientos treinta y un mil quinientos cuarenta y seis millones ciento sesenta y ocho mil novecientos doce con veintiseis centavos).

Artículo 2°: Incrementar en A 26.713.199.751,11 (Austreses veintiseis mil setecientos trece millones ciento noventa y nueve mil setecientos cincuenta y uno con once centavos) y el crédito de la partida de



CONSEJO FEDERAL DE INVERSIONES

Gastos del Ejercicio, de conformidad con la planilla anexa, con lo que el total del Presupuesto de Erogaciones quedó fijado en A 331.546.168.912,26 (Australes trescientos treinta y un mil quinientos cuarenta y seis millones ciento sesenta y ocho mil novecientos doce con veintiseis centavos).

Artículo 3°: Disponer la transferencia de créditos entre las cuentas de cada Centro de Responsabilidad como así también entre los distintos centros de acuerdo al detalle que se indica en planillas anexas.

Artículo 4°: Regístrese, comuníquese, notifíquese, tomen nota las Direcciones y Areas que correspondan y la Asesoría Jurídica. Cumplido, archívese.

SECRETARÍA GENERAL
CONSEJO FEDERAL DE INVERSIONES

RESOLUCION N°

RESOLUCION N° 91.311

FECHA: 30/12/91

INGRESOS CORRIENTES

CUENTA	SUB- CUENTA		DEBITO
344	0	RECURSOS ART.15	14.221.695.616,00
347	0	APORTES TERCEROS A CONVENIOS	438.000.000,00
358	3	DIFERENCIA DE COTIZACION BONEX'87	7.600.000.000,00
358	4	DIFERENCIA DE COTIZACION BONEX'89	4.093.831.194,92
377	1	OTROS INGRESOS PLIEGOS Y PUBLIC.	6.540.000,00
377	3	OTROS INGRESOS VARIOS	353.132.940,19
TOTAL			26.713.199.751,11


[Handwritten signatures and initials]

CONSEJO FEDERAL DE INVERSIONES

Nº AREA	CENTRO DE RESPONSABILIDAD	CUENTA	DEBITO	CREDITO
2	<u>ORGANOS DIRECTIVOS</u>	479		42.700.000,00
2		557		3.550.000,00
2		567	(1.000.000,00)	
2		588		760.000,00
2		678	(8.500.000,00)	
2		788		51.990.000,00
4	<u>SECRETARIA GENERAL</u>	89		56.290.000,00
4		449		140.930.000,00
4		469	(45.000.000,00)	
4		479		11.300.000,00
4		489		1.220.000,00
4		555		74.160.000,00
4		557		126.200.000,00
4		559	(4.400.000,00)	
4		567		940.000,00
4		569	(5.000.000,00)	
4		578	(9.000.000,00)	
4		588		64.510.000,00
4		667	(3.100.000,00)	
4		678	(11.800.000,00)	
4		688		7.310.000,00
4		699	(17.400.000,00)	
4		788		111.740.000,00
10	<u>FONDO FEDERAL DE INVERSIONES</u>	17		14.573.010.000,00
10		89	(19.300.000,00)	
10		449		39.200.000,00
10		469		27.940.000,00
10		479		1.500.000,00
10		489	(7.990.000,00)	
10		555		29.760.000,00
10		557		20.590.000,00
10		559	(3.200.000,00)	
10		567	(2.800.000,00)	
10		588		7.940.000,00
10		599	(9.700.000,00)	
10		678	(13.100.000,00)	
10		788	(4.300.000,00)	
12	<u>ASESORIA JURIDICA</u>	449		170.570.000,00
12		469		293.050.000,00
12		479	(19.100.000,00)	
12		489	(6.700.000,00)	
12		555	(2.300.000,00)	
12		557	(9.200.000,00)	
12		559	(8.200.000,00)	

CONSEJO FEDERAL DE INVERSIONES

Nº AREA	CENTRO. DE RESPONSABILIDAD...	CUENTA	DEBITO	CREDITO
12	<u>ASESORIA JURIDICA (Cont.)</u>	567		8.530.000,00
12		588		4.560.000,00
12		678	(17.300.000,00)	
12		788		12.780.000,00
14	<u>DIRECCION DE INFORMACION</u>	89		560.700.000,00
14		449		271.030.000,00
14		469		218.150.000,00
14		479		110.900.000,00
14		489	(23.900.000,00)	
14		555	(500.000,00)	
14		557	(15.700.000,00)	
14		559		126.990.000,00
14		567		253.340.000,00
14		569		7.380.000,00
14		578	(9.300.000,00)	
14		588		5.540.000,00
14		678	(2.300.000,00)	
14		699	(33.200.000,00)	
14		788	(26.500.000,00)	
26	<u>DIRECCION DE PROYECTOS</u>	89	(23.500.000,00)	
26		449		529.930.000,00
26		469		327.630.000,00
26		479	(709.500.000,00)	
26		489	(61.000.000,00)	
26		555		99.970.000,00
26		557		263.870.000,00
26		559	(16.600.000,00)	
26		567	(7.000.000,00)	
26		569	(5.400.000,00)	
26		588		57.480.000,00
26		678	(2.900.000,00)	
26		688		80.000,00
26		699	(21.300.000,00)	
26		778	(670.000.000,00)	
26		788	(11.200.000,00)	
26		789	(53.923.248,89)	
30	<u>DIR.DES.ECON.Y EST.BASICOS</u>	89	(8.300.000,00)	
30		449		52.780.000,00
30		469		456.010.000,00
30		479		460.470.000,00
30		489		54.110.000,00
30		555		114.980.000,00
30		557		192.200.000,00
30		559	(11.100.000,00)	
30		567	(18.900.000,00)	



CONSEJO FEDERAL DE INVERSIONES

N° AREA	CENTRO DE RESPONSABILIDAD	CUENTA	DEBITO	CREDITO
30	<u>DIR.DES.ECON.Y EST.BAS.(Cont.)</u>	588	(15.700.000,00)	
30		678	(42.700.000,00)	
30		688	(5.200.000,00)	
30		699	(1.500.000,00)	
30		778	(90.900.000,00)	
30		788	(7.400.000,00)	
34	<u>ADMINISTRACION Y SERVICIOS</u>	78	(281.900.000,00)	
34		89	(417.100.000,00)	
34		449		1.126.750.000,00
34		466		59.700.000,00
34		469		421.380.000,00
34		479		27.750.000,00
34		489	(34.900.000,00)	
34		555	(5.100.000,00)	
34		557	(141.300.000,00)	
34		559		109.790.000,00
34		567		188.740.000,00
34		569		48.230.000,00
34		578	(189.400.000,00)	
34		588		288.990.000,00
34		599		115.200.000,00
34		667	(3.700.000,00)	
34		669	(39.800.000,00)	
34		678		242.830.000,00
34		688	(43.600.000,00)	
34		699		711.330.000,00
34		788	(9.900.000,00)	
36	<u>AREA DE COOPERACION TECNICA</u>	89		41.170.000,00
36		449		1.059.800.000,00
36		469		1.189.800.000,00
36		479		891.330.000,00
36		489	(190.200.000,00)	
36		555		401.080.000,00
36		557		790.700.000,00
36		559		97.830.000,00
36		567		42.880.000,00
36		569	(9.250.000,00)	
36		578	(25.000.000,00)	
36		588	(600.000,00)	
36		599	(1.900.000,00)	
36		667	(2.500.000,00)	
36		678	(79.100.000,00)	
36		688		30.330.000,00
36		699	(21.300.000,00)	
36		778		732.750.000,00
36		788		56.610.000,00

Nº AREA	CENTRO DE RESPONSABILIDAD	CUENTA	DEBITO	CREDITO
36	<u>AREA DE COOP.TECNICA (Cont.)</u>	789	(140.100.000,00)	
38	<u>CONT.DE GEST.Y COORD.REGIONAL</u>	89	(9.900.000,00)	
38		449		103.260.000,00
38		469	(15.200.000,00)	
38		479	(20.100.000,00)	
38		555		36.020.000,00
38		557		10.160.000,00
38		559	(3.300.000,00)	
38		567	(500.000,00)	
38		569	(7.300.000,00)	
38		588	(24.700.000,00)	
38		599	(57.200.000,00)	
38		678	(15.000.000,00)	
38		688	(6.200.000,00)	
38		699		22.430.000,00
38		788	(2.000.000,00)	
45	<u>SEDE SAN MARTIN</u>	68	(26.400.000,00)	
45		559	(220.500.000,00)	
45		578	(41.500.000,00)	
45		588		116.800.000,00
45		667		10.030.000,00
45		669	(94.400.000,00)	
45		699		2.081.760.000,00
77	<u>CONVENIO CFI-INDEC</u>	778		79.963.000,00
55	<u>CONVENIO NOA.HIDR.II</u>	778	(52.600.000,00)	
58	<u>BUENOS AIRES-LA PLATA</u>	778	(70.700.000,00)	
108	<u>CFI-PROVINCIA DE CORRIENTES</u>	778	(2.000.000,00)	
110	<u>CFI-PROVINCIA</u>	778	(4.400.000,00)	
99	<u>CREDITO ADICIONAL</u>	999	(34.400.000,00)	
			(4.468.763.248,89)	31.181.963.000,00

Handwritten marks and signatures on the left margin, including a large '4' and several illegible signatures.

CONSEJO FEDERAL DE INVERSIONES

AJUSTES PRESUPUESTARIOS EN EL AÑO 1991

AJUSTES PRESUPUESTARIOS EN EL AÑO 1991

PARTIDA	CREDITO ORIGINAL	AJUSTE RES. NRO:	AJUSTE RESOLUCION DE	CREDITO AJUSTADO DIC. 1991
		91068-27-02-91 91224/27-09-91 91113/30-05-91 91248/30-10-91 91138/28-06-91 91275/28-11-91 91160/29-07-91 91311/30-12-91 91194/30-08-91	APORTE DE TERCEROS A CONVENIOS	
449 REMUNERACIONES	23991700.000, 00	44915.450.000, 00		68907.150.000, 00
457 HORAS EXTRAS	130.000.000, 00	(129.500.000, 00)		500.000, 00
466 PERSONAL TEMPORARIO		59.700.000, 00		59.700.000, 00
469 CARGAS SOCIALES	9.958.980.000, 00	19.710.280.000, 00		29.669.260.000, 00
SUB. GS. DE PERSONAL	34.080.680.000, 00			98.636.610.000, 00
479 LOC. DE OBRA	12.197.080.000, 00	25.925.170.000, 00		38.122.250.000, 00
489 CURSOS, BECAS Y PREMIOS	494.160.000, 00	576.280.000, 00		1.070.440.000, 00
555 PASAJES	1.595.400.000, 00	3.035.770.000, 00		4.631.170.000, 00
557 VIATICOS Y MOV.	4.054.563.000, 00	8.410.007.000, 00		12.464.570.000, 00
559 SERVICIOS VARIOS	1.528.260.000, 00	2.200.250.000, 00		3.728.510.000, 00
567 IMPRESOS Y UTILES	1.141.775.000, 00	1.662.555.000, 00		2.804.330.000, 00
569 ALQUILERES	470.821.000, 00	781.839.000, 00		1.252.660.000, 00
578 SEGUROS	135.485.000, 00	257.815.000, 00		393.300.000, 00
588 COMUNIC. Y TRANSP.	923.670.000, 00	2.690.910.000, 00		3.614.580.000, 00
599 GS. BANC. LEG.	537.230.000, 00	586.470.000, 00		1.123.700.000, 00
667 TASAS Y DERECHOS	197.814.000, 00	152.916.000, 00		350.730.000, 00
669 ELECTR. Y GAS	550.410.000, 00	474.890.000, 00		1.025.300.000, 00
678 ELEMENT. DE CONSUMO	371.955.000, 00	1.328.175.000, 00		1.700.130.000, 00
688 REP. Y CONS. ROD.	411.548.000, 00	574.672.000, 00		986.220.000, 00
699 CONS. Y REP. OTROS BIENE	683.462.000, 00	3.299.458.000, 00		3.982.920.000, 00
778 TRANSF. A CONV.	4.544.864.438, 00	9.148.255.562, 00		13.693.120.000, 00
788 OTROS GASTOS	467.144.000, 00	389.276.000, 00		856.420.000, 00
789 PAT-OTROS GASTOS		138.912, 00		138.912, 00
068 EDIFICIOS		73.600.000, 00		73.600.000, 00
078 ROD. Y MAT. NAV.	128.995.000, 00	126.805.000, 00		255.800.000, 00
089 BIENES MUEBLES	1.298.611.000, 00	1.465.249.000, 00		2.763.860.000, 00
017 F.F.J.	38.000.000.000, 00	100.015.810.000, 00		138.015.810.000, 00
099 AMORT. DEUDA F.F.J.	5.236.800.000, 00	(5.236.800.000, 00)		
999 CREDITO ADICIONAL	325.690, 00	(325.690, 00)		
T O T A L	109.051.053.128, 00	222.495.115.784, 00		331.546.168.912, 00

CONSEJO FEDERAL DE INVERSIONES

*III. EJECUCION DE PRESUPUESTOS**Y**RESULTADOS DEL EJERCICIO*

CONSEJO FEDERAL DE INVERSIONES

RETENCIONES SOBRE COPARTICIPACION LEY Nº 1788 Y DECRETO LEY Nº20221/73
(ART. 21 DE LA CARTA ORGANICA)

PROVINCIA	ACUMULADO AL 31-12-90	RETENCION 1991	ACUMULADO AL 31-12-91
M.C. BUENOS AIRES	18.979.210, 88		18.979.210, 88
BUENOS AIRES	19.935.509.855, 87	66.411.987.967, 00	86.347.497.822, 87
CATAMARCA	2.500.253.962, 82	8.329.715.211, 00	10.829.969.173, 82
CORDOBA	8.060.654.153, 08	26.853.166.610, 00	34.913.820.763, 08
CORRIENTES	3.374.630.832, 82	11.242.203.387, 00	14.616.834.219, 82
CHACO	4.528.507.917, 22	15.086.702.126, 00	19.615.210.043, 22
CHUBUT	1.435.642.158, 36	4.782.803.142, 00	6.218.445.300, 36
ENTRE RIOS	4.432.314.045, 31	14.766.315.835, 00	19.198.629.880, 31
FORMOSA	3.304.497.324, 28	11.009.207.621, 00	14.313.704.945, 28
JUJUY	2.578.991.352, 75	8.591.831.937, 00	11.170.823.289, 75
LA PAMPA	1.704.741.721, 08	5.679.343.761, 00	7.384.085.482, 08
LA RIOJA	1.879.589.923, 86	6.261.846.925, 00	8.141.436.848, 86
MENDOZA	3.785.512.930, 56	12.611.084.374, 00	16.396.597.304, 56
MISIONES	2.998.658.492, 76	9.989.834.032, 00	12.988.492.524, 76
NEUQUEN	1.575.555.372, 01	5.248.794.674, 00	6.824.350.046, 01
RIO NEGRO	2.290.584.631, 85	7.630.727.913, 00	9.921.312.544, 85
SALTA	3.479.559.774, 89	11.591.710.785, 00	15.071.270.559, 89
SAN JUAN	3.068.530.619, 68	10.222.829.798, 00	13.291.360.417, 68
SAN LUIS	2.071.876.905, 98	6.902.592.157, 00	8.974.469.062, 98
SANTA CRUZ	1.435.588.078, 85	4.782.803.142, 00	6.218.391.220, 85
SANTA FE	8.113.083.646, 45	27.027.892.811, 00	35.140.976.457, 45
SCO. DEL ESTERO	3.750.566.020, 57	12.494.572.742, 00	16.245.138.762, 57
TUCUMAN	4.318.856.647, 73	14.387.742.325, 00	18.706.598.972, 73
T. DEL FUEGO	233.894.434, 45	2.238.091.954, 00	2.471.986.388, 45
T O T A L	90.876.580.014, 11	304.143.801.229, 00	395.020.381.243, 11

RECURSOS
ESTADO DE PRESUPUESTO - EVOLUCION DE LOS RECURSOS AL 31-12-91

CUENTA	SUB-CUENTA	CONCEPTO	CALCULO 1 ORIGINAL	REALIZADO 2 (DEVENGADO)	3= 1 - 2 DIFERENCIAS
		INGRESOS CORRIENTES			
344	000	Rec. Ordinarios Art. 15 de C. Orgánica	304.143.801.229, 00	304.143.801.229, 00	
347		APORTES DE TERCEROS A CONVENIOS	2.935.007.000, 00	2.935.007.000, 00	
355		RENTAS FINANCIERAS			
	002	BONEX SERIE '84	796.983.600, 00	796.983.600, 00	
	003	BONEX SERIE '87	3.912.052.934, 45	3.163.805.835, 00	748.247.099, 45
	004	BONEX SERIE '89	942.240.000, 00	1.898.057.772, 00	(955.817.772, 00)
	009	Cert. Plazo Fijo	495.280.000, 00	366.852.681, 01	128.427.318, 99
	010	Int. Dep. Caja de Ahorro	2.700.000.000, 00	2.620.856.646, 44	79.143.353, 56
358		DIFERENCIA DE COTIZACION			
	002	BONEX SERIE '84	202.822.215, 00	(561.401.340, 00)	764.223.555, 00
	003	BONEX SERIE '87	10.794.085.972, 58	10.856.091.378, 18	(62.005.405, 60)
	004	BONEX SERIE '89	4.093.831.194, 92	4.769.339.412, 24	(675.508.217, 32)
	008	MONEDA EXTRANJERA	448.230.38, 00	71.532.970, 08	(267.099.932, 08)
377		OTROS INGRESOS CORRIENTES			
	001	Pliegos y Publicaciones	41.065.000, 00	41.065.000, 00	
	003	Varios	408.745.805, 31	408.745.805, 31	
		INGRESOS DE CAPITAL			
379	000	Venta de Bienes de Uso	34.930.923, 00	34.930.923, 00	
			331.545.668.912, 26	331.545.668.912, 26	

SICAP

IMACPO30

ESTADO DE EJECUCION PRESUPUESTARIA
 POR PARTIDA PRESUPUESTARIA - INGRESOS

DICIEMBRE 1991

PAG. 1

* P A R T I D A S *		CALCULO	DEVENGADO	DIFERENCIA	PORCENTAJE
* COD *	DENOMINACION	ORIGINAL			EJECUTADO
344-	RECURSOS ART.15	304.143.801.229	304.143.801.229		100 %
347-	APORT.TERC.A CONV.	2.935.007.000	2.935.007.000		100 %
355-	RENTAS FINANCIERAS	3.846.556.534	3.846.556.534		100 %
358-	DIF.DE COTIZACION	15.135.562.420	15.135.562.420		100 %
377-	OTROS INGRES.CTES.	450.310.805	450.310.805		100 %
TOTAL INGRESOS CORRIENTES		331.511.237.989	331.511.237.989		100 %
379-	VENT.BIENES DE USO	34.930.923	34.930.923		100 %
TOTAL INGRESOS DE CAPITAL		34.930.923	34.930.923		100 %
TOTAL GENERAL DE INGRESOS		331.546.168.912	331.546.168.912		100 %

* PARTIDA PRESUPUESTARIA *	CREDITO	DEVENGADO	EXCEDENTE	COMPROMETIDO	DISPONIBLE	PORCENTAJE
* COD * DENOMINACION *	(1)	(2)	(3 : 1 - 2)	(4)	(5 : 3 - 4)	* EJECUTADO *
						(2+4/1*100)
449-REMUNERACIONES	68.907.150.000	68.907.001.980	148.020		148.020	100 %
457-HORAS EXTRAS	500.000	237.866	262.134		262.134	48 %
466-PERS. TEMPORARIO	59.700.000	59.637.070	12.930		12.930	100 %
469-CARGAS SOCIALES	29.669.260.000	29.669.100.991	159.009		159.009	100 %
TOTAL EGRESOS DE PERSON	98.636.610.000	98.636.027.907	582.093		582.093	100
479-LOCACIONES DE OBRAS	38.122.250.000	36.248.374.792	1.873.875.207	1.873.460.523	414.683	100 %
489-CURSOS, BECAS, PREM.	1.070.440.000	1.070.084.645	355.355		355.355	100 %
555-PASAJES	4.631.170.000	4.630.932.994	237.006		237.006	100 %
557-VIATIC. Y MOVILIDAD	12.464.570.000	12.464.360.337	209.162		209.162	100 %
559-SERVICIOS VARIOS	3.728.510.000	3.715.137.520	13.372.479	12.909.120	463.359	100 %
567-IMPRESOS Y UTILES	2.804.330.000	2.735.062.268	69.267.731	68.969.938	297.793	100 %
569-ALQUILERES	1.252.660.000	1.225.712.309	26.947.691	26.692.149	255.541	100 %
578-SEGUROS	393.300.000	392.996.330	303.669		303.669	100 %
588-COMUNIC. Y TRANSP.	3.614.580.000	3.614.281.610	298.390		298.390	100 %
599-GASTOS BANC. Y LEG.	1.123.700.000	1.123.388.452	311.547		311.547	100 %
667-TASAS Y DERECHOS	350.730.000	350.547.126	182.874		182.874	100 %
669-ELECTRIC. GAS	1.025.300.000	1.025.178.802	121.198		121.198	100 %
678-ELEMENT. DE CONS.	1.700.130.000	1.558.806.241	141.323.759	140.752.828	570.931	100 %
688-REPAR. Y CONSUMO ROD	986.220.000	986.050.455	169.545		169.545	100 %
699-REP. OTROS BIENES	3.982.920.000	2.330.202.718	1.602.717.281	1.602.007.315	709.966	100 %
773-TRANSFERENCIAS A CO	13.693.120.000	12.110.615.842	1.582.504.157	1.582.102.145	402.011	100 %

SICAP

ESTADO DE EJECUCION PRESUPUESTARIA

DICIEMBRE 1991

IMACPO30

POR PARTIDA PRESUPUESTARIA - EGRESOS

PAG. 3

* PARTIDA PRESUPUESTARIA *	CREDITO	DEVENGADO	EXCEDENTE	COMPROMETIDO	DISPONIBLE	PORCENTAJE *
* COD * DENOMINACION *	(1)	(2)	(3 : 1 - 2)	(4)	(5 : 3 - 4)	* EJECUTADO *
						* (2+4/1*100) *
788-OTROS GASTOS	856.420.000	856.097.092	322.908		522.908	100 %
789-P.A.T. OTROS GASTOS	138.912		138.912		138.912	0 %
TOTAL EGRESOS GENERALES	91.800.438.912	86.487.830.037	5.312.658.875	5.306.894.020	5.764.855	100
017-F.F.I.	138.015.810.000	123.587.364.000	14.428.446.000	14.400.000.000	28.446.000	100 %
068-EDIFICIOS	73.600.000	73.527.776	72.224		72.224	100 %
078-RODADOS Y MATERIAL	255.200.000	255.710.000	90.000		90.000	100 %
089-BIENES MUEBLES	2.763.860.000	2.676.937.421	86.922.579	86.537.580	384.999	100 %
TOTAL EGRESOS DE CAPITA	141.109.070.000	126.593.539.197	14.515.530.803	14.486.537.580	28.993.223	100
TOTAL GENERAL DE EGRESO	331.546.168.912	311.717.397.141	19.828.771.771	19.793.431.600	35.340.171	100
RESULTADO		19.828.771.771	19.828.771.771CR			

SICAP

ESTADO DE EJECUCION PRESUPUESTARIA

DICIEMBRE 1991

IMACPO31

POR PARTIDA PRESUPUESTARIA DISCRIMINADA POR CENTROS DE RESPONSABILIDAD

PAG. 1

PARTIDA: 344- RECURSOS ART.15

PARTIDA		CALCULO	DEVENGADO	DIFERENCIA
CCD	DENOMINACION	ORIGINAL		
000	-	304.143.801.229,00	304.143.801.229,00	
TOTALES DE LA PARTIDA		304.143.801.229,00	304.143.801.229,00	

SICAP
INACPO31

ESTADO DE EJECUCION PRESUPUESTARIA
POR PARTIDA PRESUPUESTARIA DISCRIMINADA POR CENTROS DE RESPONSABILIDAD
PARTIDA: 347- APORT.TERC.A CONV.

DICIEMBRE 1991
PAG. 2

PARTIDA		CALCULO	DEVENGADO	DIFERENCIA
COD	DENOMINACION	ORIGINAL		
000	-	2.935.007.000,00	2.935.007.000,00	
TOTALES DE LA PARTIDA		2.935.007.000,00	2.935.007.000,00	

SICAP

IMACPO31

ESTADO DE EJECUCION PRESUPUESTARIA

POR PARTIDA PRESUPUESTARIA DISCRIMINADA POR CENTROS DE RESPONSABILIDAD

DICIEMBRE 1991

PAG. 3

PARTIDA: 355- RENTAS FINANCIERAS

* P A R T I D A *	* CALCULO *	* DEVENGADO *	* DIFERENCIA *
* COD * DENOMINACION *	* ORIGINAL *		
002 BONEX SERIE 1984	796.983.600,00	796.983.600,00	
003 BONEX SERIE 1987	3.912.052.934,45	3.163.805.835,00	748.247.099,45
004 BONEX SERIE 1989	942.240.000,00	1.898.057.772,00	955.817.772,00CR
009 CERTIF. PLAZO FIJO	495.280.000,00	366.852.681,01	128.427.318,99
010 INT.C. DE AHORRO	2.700.000.000,00	2.620.856.646,44	79.143.353,56
TOTALES DE LA PARTIDA	8.846.556.534,45	8.846.556.534,45	

SICAP

ESTADO DE EJECUCION PRESUPUESTARIA

DICIEMBRE 1991

IMACPO31

POR PARTIDA PRESUPUESTARIA DISCRIMINADA POR CENTROS DE RESPONSABILIDAD

PAG. 4

PARTIDA: 358- DIF.DE COTIZACION

* P A R T I D A *		CALCULO		
* COD *	DENOMINACION	ORIGINAL	DEVENGADO	DIFERENCIA
002	BONEX SERIE 1984	202.822.215,00	561.401.340,00CR	764.223.555,00
003	BONEX SERIE 1987	10.794.085.972,58	10.856.091.378,18	62.005.405,60CR
004	BONEX SERIE 1989	4.093.831.194,92	4.769.339.412,24	675.508.217,32CR
003	MONEDA EXTRANJERA	44.823.038,00	71.532.970,03	26.709.932,03CR
-----		-----	-----	-----
TOTALES DE LA PARTIDA		15.135.562.420,50	15.135.562.420,50	
-----		-----	-----	-----

SICAP

ESTADO DE EJECUCION PRESUPUESTARIA

DICIEMBRE 1971

IMACPO31

POR PARTIDA PRESUPUESTARIA DISCRIMINADA POR CENTROS DE RESPONSABILIDAD

PAG. 5

PARTIDA: 377- OTROS INGRES.CTES.

* P A R T I D A *	* CALCULO *	* DEVENGADO *	* DIFERENCIA *
* COD * DENOMINACION *	* ORIGINAL *		
001 PLIEGOS Y RUBLICAC	41.565.000,00	41.565.000,00	
003 VARIOS	408.745.805,31	408.745.805,31	
TOTALES DE LA PARTIDA	450.310.805,31	450.310.805,31	

SICAP

ESTADO DE EJECUCION PRESUPUESTARIA

DICIEMBRE 1991

IMACPO31

POR PARTIDA PRESUPUESTARIA DISCRIMINADA POR CENTROS DE RESPONSABILIDAD

PAG. 6

PARTIDA: 379- VENT.BIENES DE USO

PARTIDA		CALCULO	DEVENGADO	DIFERENCIA
COD	DENOMINACION	ORIGINAL		
000	-	34.930.923,00	34.930.923,00	
TOTALES DE LA PARTIDA		34.930.923,00	34.930.923,00	

SICAP ESTADO DE EJECUCION PRESUPUESTARIA
 IMACPO31 POR PARTIDA PRESUPUESTARIA DISCRIMINADA POR CENTROS DE RESPONSABILIDAD
 PARTIDA: 449- REMUNERACIONES

DICIEMBRE 1991

PAG. 7

* PARTIDA PRESUPUESTARIA *	* CREDITO *	* DEVENGADO *	* EXCEDENTE *	* COMPROMETIDO *	* DISPONIBLE *	* PORCENTAJE *
* COD * DENOMINACION *	(1)	(2)	(3 : 1 - 2)	(4)	(5 : 3 - 4)	* EJECUTADO * (2+4/1*100)*
004-SECRETARIA GEN	3544.830.000,00	3544.811.566,00	18.434,00		18.434,00	100 %
010-F.F.I.	1535.600.000,00	1535.583.317,00	16.683,00		16.683,00	100 %
012-ASESORIA JURID	1846.570.000,00	1846.550.170,00	19.830,00		19.830,00	100 %
014-DIR.DE.INFORMA	5040.530.000,00	5040.513.680,00	16.320,00		16.320,00	100 %
026-DIREC.DE.PROYE	8735.430.000,00	8735.413.640,00	16.360,00		16.360,00	100 %
030-DIR.DESA.ECO.Y	10804.080.000,00	10804.068.276,00	11.724,00		11.724,00	100 %
034-ADMINIST.Y SER	11697.650.000,00	11697.638.065,00	11.935,00		11.935,00	100 %
036-AREA DE COOP.	22551.100.000,00	22551.080.599,00	19.401,00		19.401,00	100 %
038-CONT.GEST.Y CO	3151.360.000,00	3151.342.667,00	17.333,00		17.333,00	100 %
TOTALES DE LA PARTIDA	68907.150.000,00	68907.001.980,00	149.020,00		149.020,00	100 %

SICAP

ESTADO DE EJECUCION PRESUPUESTARIA

DICIEMBRE 1991

INACPO31

POR PARTIDA PRESUPUESTARIA DISCRIMINADA POR CENTROS DE RESPONSABILIDAD

PAG. 3

PARTIDA: 457- HORAS EXTRAS

* PARTIDA PRESUPUESTARIA *	CREDITO	DEVENGADO	EXCEDENTE	COMPROMETIDO	DISPONIBLE	PORCENTAJE
* COD * DENOMINACION *	(1)	(2)	(3 : 1 - 2)	(4)	(5 : 3 - 4)	* EJECUTADO *
						(2+4/1*100) *
026-DIREC.DE.PROYE	100.000,00	51.470,00	48.530,00		48.530,00	51 %
030-DIR.DESA.ECO.Y	200.000,00	69.830,00	130.170,00		130.170,00	35 %
034-ADMINIST.Y SER	200.000,00	116.566,00	83.434,00		83.434,00	58 %
TOTALES DE LA PARTIDA	500.000,00	237.866,00	262.134,00		262.134,00	48 %

SICAP

ESTADO DE EJECUCION PRESUPUESTARIA

DICIEMBRE 1991

IMACPO31

POR PARTIDA PRESUPUESTARIA DISCRIMINADA POR CENTROS DE RESPONSABILIDAD

PAG. 9

PARTIDA: 466- PERS. TEMPORARIO

* PARTIDA PRESUPUESTARIA *	* CREDITO *	* DEVENGADO *	* EXCEDENTE *	* COMPROMETIDO *	* DISPONIBLE *	* PORCENTAJE *
* COD * DENOMINACION *	* (1) *	* (2) *	* (3 : 1 - 2) *	* (4) *	* (5 : 3 - 4) *	* EJECUTADO *
						* (2+4/1*100) *
034-ADMINIST. Y SER	59.700.000,00	59.687.070,00	12.930,00		12.930,00	100 %
TOTALES DE LA PARTIDA	59.700.000,00	59.687.070,00	12.930,00		12.930,00	100 %

SICAP

ESTADO DE EJECUCION PRESUPUESTARIA

DICIEMBRE 1991

IMACPO31

POR PARTIDA PRESUPUESTARIA DISCRIMINADA POR CENTROS DE RESPONSABILIDAD

PAG. 10

PARTIDA: 469- CARGAS SOCIALES

* PARTIDA PRESUPUESTARIA *	* CREDITO *	* DEVENGADO *	* EXCEDENTE *	* COMPROMETIDO *	* DISPONIBLE *	* PORCENTAJE *
* COD * DENOMINACION *	* (1) *	* (2) *	* (3 : 1 - 2) *	* (4) *	* (5 : 3 - 4) *	* EJECUTADO *
						* (2+4/1*100) *
004-SECRETARIA GEN	1347.400.000,00	1347.352.899,00	47.101,00		47.101,00	100 %
010-F.F.I.	584.540.000,00	584.525.833,00	14.117,00		14.117,00	100 %
012-ASESORIA JURID	900.350.000,00	900.337.722,00	12.278,00		12.278,00	100 %
014-DIR.DE.INFORMA	2288.150.000,00	2288.130.725,00	19.274,00		19.274,00	100 %
026-DIREC.DE.PROYE	3577.230.000,00	3577.215.608,00	14.392,00		14.392,00	100 %
030-DIR.DESA.ECO.Y	4087.910.000,00	4087.899.020,00	10.980,00		10.980,00	100 %
034-ADMINIST.Y SER	5932.830.000,00	5932.865.311,00	14.689,00		14.689,00	100 %
036-AREA DE COOP.	9764.000.000,00	9763.981.623,00	18.377,00		18.377,00	100 %
038-CONT.GEST.Y CD	1186.800.000,00	1136.792.199,00	7.801,00		7.801,00	100 %
TOTALES DE LA PARTIDA	29669.260.000,00	29669.100.991,00	159.009,00		159.009,00	100 %

SICAP

ESTADO DE EJECUCION PRESUPUESTARIA

DICIEMBRE 1991

INACPO31

POR PARTIDA PRESUPUESTARIA DISCRIMINADA POR CENTROS DE RESPONSABILIDAD

PAG. 11

PARTIDA: 479- LOCACIONES DE OBRAS

* PARTIDA PRESUPUESTARIA *	CREDITO	DEVENGADO	EXCEDENTE	COMPROMETIDO	DISPONIBLE	PORCENTAJE
* COD * DENOMINACION *	(1)	(2)	(3 : 1 - 2)	(4)	(5 : 3 - 4)	* EJECUTADO *
						(2+4/1*100)*
002-ORGANOS DIRECT	142.700.000,00	142.680.000,00	20.000,00		20.000,00	100 %
004-SECRETARIA GEN	1554.400.000,00	1554.345.737,00	54.263,00		54.263,00	100 %
010-F.F.I.	829.400.000,00	821.371.185,00	8.028.815,00	3.004.000,00	24.315,00	100 %
012-ASESORIA JURID	205.300.000,00	205.259.348,00	40.652,00		40.652,00	100 %
014-DIR.DE.INFORMA	1835.400.000,00	1826.797.749,00	3.602.251,00	6.561.383,48	40.867,52	100 %
026-DIREC.DE.PROYE	6692.900.000,00	6558.294.935,53	134.605.064,47	134.566.561,86	38.502,61	100 %
030-DIR.DESA.ECO.Y	5670.470.000,00	5566.917.845,32	103.552.154,68	103.481.965,29	70.189,39	100 %
034-ADMINIST.Y SER	793.250.000,00	793.236.044,00	13.956,00		13.956,00	100 %
036-AREA DE COOP.	19596.930.000,00	18036.392.418,81	1.560.537.591,19	1560.509.650,68	27.930,51	100 %
038-CONT.GEST.Y CG	801.500.000,00	743.079.530,00	58.420.470,00	58.336.962,20	83.507,80	100 %

TOTALES DE LA PARTIDA	38122.250.000,00	36248.374.792,66	1.873.875.207,34	1873.460.523,51	414.683,83	100 %

SICAP

ESTADO DE EJECUCION PRESUPUESTARIA

DICIEMBRE 1991

IMACPO31

POR PARTIDA PRESUPUESTARIA DISCRIMINADA POR CENTROS DE RESPONSABILIDAD

PAG. 12

PARTIDA: 489- CURSOS, BECAS, PREM.

* PARTIDA PRESUPUESTARIA *	* CREDITO *	* DEVENGADO *	* EXCEDENTE *	* COMPROMETIDO *	* DISPONIBLE *	* PORCENTAJE *
* COD * DENOMINACION *	* (1) *	* (2) *	* (3 : 1 - 2) *	* (4) *	* (5 : 3 - 4) *	* EJECUTADO *
						* (2+4/1*100) *
004-SECRETARIA GEN	51.220.000,00	51.200.000,00	20.000,00		20.000,00	100 %
010-F.F.I.	7.010.000,00	7.000.000,00	10.000,00		10.000,00	100 %
012-ASESORIA JURID	3.300.000,00	3.217.874,00	82.126,00		82.126,00	98 %
014-DIR.DE.INFORMA	28.400.000,00	28.335.112,00	64.888,00		64.888,00	100 %
026-DIREC.DE.PROYE	193.400.000,00	193.369.582,00	30.418,00		30.418,00	100 %
030-DIR.DESA.ECO.Y	149.610.000,00	149.594.845,00	15.155,00		15.155,00	100 %
034-ADMINIST.Y SER	26.500.000,00	26.433.845,00	66.155,00		66.155,00	100 %
036-AREA DE COOP.	611.000.000,00	610.933.387,00	66.613,00		66.613,00	100 %
TOTALES DE LA PARTIDA	1070.440.000,00	1070.084.645,00	355.355,00		355.355,00	100 %

SICAP

ESTADO DE EJECUCION PRESUPUESTARIA

DICIEMBRE 1991

IMACPO31

POR PARTIDA PRESUPUESTARIA DISCRIMINADA POR CENTROS DE RESPONSABILIDAD

PAG. 13

PARTIDA: 555- PASAJES

* PARTIDA PRESUPUESTARIA *	* CREDITO *	* DEVENGADO *	* EXCEDENTE *	* COMPROMETIDO *	* DISPONIBLE *	* PORCENTAJE *
* COD * DENOMINACION *	(1)	(2)	(3 : 1 - 2)	(4)	(5 : 3 - 4)	* EJECUTADO *
						(2+4/1*100) *
004-SECRETARIA GEN	414.260.000,00	414.248.317,00	11.583,00		11.683,00	100 %
010-F.F.I.	161.060.000,00	161.040.900,00	19.100,00		19.100,00	100 %
012-ASESORIA JURID	2.600.000,00	2.736.400,00	63.600,00		63.600,00	98 %
014-DIR.DE.INFORMA	29.500.000,00	29.434.000,00	66.000,00		66.000,00	100 %
026-DIREC.DE.PROYE	795.070.000,00	795.055.426,00	14.574,00		14.574,00	100 %
030-DIR.DESA.ECO.Y	650.980.000,00	650.961.040,00	18.960,00		18.960,00	100 %
034-ADMINIST.Y SER	27.300.000,00	27.290.400,00	9.600,00		9.600,00	100 %
036-AREA DE COOP.	2269.180.000,00	2269.166.311,00	13.689,00		13.689,00	100 %
038-CONT.GEST.Y CO	281.020.000,00	281.000.200,00	19.800,00		19.800,00	100 %
TOTALES DE LA PARTIDA	4631.170.000,00	4630.932.994,00	237.006,00		237.006,00	100 %

SICAP

ESTADO DE EJECUCION PRESUPUESTARIA

DICIEMBRE 1991

IMACPO31

POR PARTIDA PRESUPUESTARIA DISCRIMINADA POR CENTROS DE RESPONSABILIDAD

PAG. 14

PARTIDA: 557- VIATIC. Y MOVILIDAD

* PARTIDA PRESUPUESTARIA *	* CREDITO *	* DEVENGADO *	* EXCEDENTE *	* COMPROMETIDO *	* DISPONIBLE *	* PORCENTAJE *
* COD * DENOMINACION *	* (1) *	* (2) *	* (3 : 1 - 2) *	* (4) *	* (5 : 3 - 4) *	* EJECUTADO *
						* (2+4/1*100) *
002-ORGANOS DIRECT	3.550.000,00	3.530.000,00	20.000,00		20.000,00	99 %
004-SECRETARIA GEN	626.200.000,00	626.188.787,00	11.213,00		11.213,00	100 %
010-F.F.I.	240.590.000,00	240.574.500,00	15.500,00		15.500,00	100 %
012-ASESORIA JURID	58.400.000,00	58.347.000,00	53.000,00		53.000,00	100 %
014-DIR.DE.INFORMA	351.500.000,00	351.456.600,00	43.400,00		43.400,00	100 %
026-DIREC.DE.PROYE	1673.870.000,00	1673.852.977,50	17.022,50		17.022,50	100 %
030-DIR.DESA.ECO.Y	1522.200.000,00	1522.189.300,00	10.700,00		10.700,00	100 %
034-ADMINIST.Y SER	718.900.000,00	718.894.782,00	5.218,00		5.218,00	100 %
036-AREA DE COOP.	6910.700.000,00	6910.684.891,00	15.109,00		15.109,00	100 %
038-CCNT.GEST.Y CO	358.660.000,00	358.642.000,00	18.000,00		18.000,00	100 %
TOTALES DE LA PARTIDA	12464.570.000,00	12464.360.837,50	209.162,50		209.162,50	100 %

SICAP

ESTADO DE EJECUCION PRESUPUESTARIA

DICIEMBRE 1991

IMACPO31

POR PARTIDA PRESUPUESTARIA DISCRIMINADA POR CENTROS DE RESPONSABILIDAD

PAG. 15

PARTIDA: 559- SERVICIOS VARIOS

* PARTIDA PRESUPUESTARIA *	CREDITO	* DEVENGADO *	* EXCEDENTE *	* COMPROMETIDO *	* DISPONIBLE *	* PORCENTAJE *
* COD * DENOMINACION *	(1)	(2)	(3 : 1 - 2)	(4)	(5 : 3 - 4)	* EJECUTADO *
						(2+4/1*100) *
004-SECRETARIA GEN	31.400.000,00	31.326.071,00	73.929,00		73.929,00	100 %
010-F.F.I.	6.800.000,00	6.752.646,00	47.354,00		47.354,00	99 %
012-ASESGRIA JURID	1.800.000,00	1.707.800,00	92.200,00		92.200,00	95 %
014-DIR.DE.INFORMA	697.990.000,00	697.971.634,00	18.366,00		18.366,00	100 %
026-DIREC.DE.PROYE	38.900.000,00	38.890.912,51	9.087,49		9.087,49	100 %
030-DIR.DESA.ECO.Y	18.900.000,00	18.867.097,00	32.903,00		32.903,00	100 %
034-ADMINIST.Y SER	1178.790.000,00	1165.841.832,00	12.948.168,00	12.909.120,00	39.048,00	100 %
036-AREA DE COOP.	1417.830.000,00	1417.773.152,00	54.848,00		54.848,00	100 %
038-COHT.GEST.Y CO	18.900.000,00	18.883.900,00	16.100,00		16.100,00	100 %
045-SEDE SAN MARTI	317.200.000,00	317.120.476,00	79.524,00		79.524,00	100 %
TOTALES DE LA PARTIDA	3728.510.000,00	3715.137.520,51	13.372.479,49	12.909.120,00	463.359,49	100 %

SICAP

ESTADO DE EJECUCION PRESUPUESTARIA

DICIEMBRE 1991

IMACPO31

POR PARTIDA PRESUPUESTARIA DISCRIMINADA POR CENTROS DE RESPONSABILIDAD

PAG. 16

PARTIDA: 567- IMPRESOS Y UTILES

* PARTIDA PRESUPUESTARIA *	* CREDITO *	* DEVENGADO *	* EXCEDENTE *	* COMPROMETIDO *	* DISPONIBLE *	* PORCENTAJE *
* COD * DENOMINACION *	* (1) *	* (2) *	* (3 : 1 - 2) *	* (4) *	* (5 : 3 - 4) *	* EJECUTADO *
						* (2+4/1*100) *
002-ORGANOS DIRECT	900.000,00	853.101,00	46.899,00		46.899,00	95 %
004-SECRETARIA GEN	93.240.000,00	93.223.921,00	11.079,00		11.079,00	100 %
010-F.F.I.	27.200.000,00	27.158.123,00	41.877,00		41.877,00	100 %
012-ASESORIA JURID	168.530.000,00	168.510.618,00	19.382,00		19.382,00	100 %
014-DIR.DE.INFORMA	1355.340.000,00	1335.574.848,27	19.765.151,73	19.750.002,00	15.149,73	100 %
026-DIREC.DE.PROYE	46.900.000,00	46.882.440,00	17.560,00		17.560,00	100 %
030-DIR.DESA.ECO.Y	18.400.000,00	18.378.918,00	21.082,00		21.082,00	100 %
034-ADMINIST.Y SER	612.740.000,00	565.443.131,00	47.296.869,00	47.235.536,00	11.333,00	100 %
036-AREA DE COOP.	359.980.000,00	358.030.297,00	1.949.703,00	1.934.400,00	15.303,00	100 %
038-CONT.GEST.Y CO	121.100.000,00	121.001.871,00	98.129,00		98.129,00	100 %
TOTALES DE LA PARTIDA	2804.330.000,00	2735.062.268,27	69.267.731,73	63.969.938,00	297.793,73	100 %

SICAP

ESTADO DE EJECUCION PRESUPUESTARIA

DICIEMBRE 1991

IMACPO31

POR PARTIDA PRESUPUESTARIA DISCRIMINADA POR CENTROS DE RESPONSABILIDAD

PAG. 17

PARTIDA: 569- ALQUILERES

* PARTIDA PRESUPUESTARIA *	* CREDITO *	* DEVENGADO *	* EXCEDENTE *	* COMPROMETIDO *	* DISPONIBLE *	* PORCENTAJE *
* COD * DENOMINACION *	* (1) *	* (2) *	* (3 : 1 - 2) *	* (4) *	* (5 : 3 - 4) *	* EJECUTADO *
						* (2+4/1*100) *
004-SECRETARIA GEN	74.000.000,00	73.906.937,00	93.063,00		93.063,00	100 %
014-DIR.DE.INFORMA	172.380.000,00	145.676.316,00	26.703.684,00	26.692.149,15	11.534,85	100 %
026-DIREC.DE.PROYE	4.600.000,00	4.582.000,00	18.000,00		13.900,00	100 %
034-ADMINIST.Y SER	998.230.000,00	998.177.056,00	52.944,00		52.944,00	100 %
036-AREA DE COOP.	750.000,00	700.000,00	50.000,00		50.000,00	93 %
038-CONT.GEST.Y CO	2.700.000,00	2.670.000,00	30.000,00		30.000,00	99 %
TOTALES DE LA PARTIDA	1252.660.000,00	1225.712.309,00	26.947.691,00	26.692.149,15	255.541,85	100 %

SICAP

ESTADO DE EJECUCION PRESUPUESTARIA

DICIEMBRE 1991

IMACPO31

POR PARTIDA PRESUPUESTARIA DISCRIMINADA POR CENTROS DE RESPONSABILIDAD

PAG. 13

PARTIDA: 578- SEGUROS

* PARTIDA PRESUPUESTARIA *	* CREDITO *	* DEVENGADO *	* EXCEDENTE *	* COMPROMETIDO *	* DISPONIBLE *	* PORCENTAJE *
* COD * DENOMINACION *	(1)	(2)	(3 : 1 - 2)	(4)	(5 : 3 - 4)	EJECUTADO *
						(2+4/1*100) *
004-SECRETARIA GEN	1.000.000,00	956.498,40	43.501,60		43.501,60	96 %
014-DIR.DE.INFORMA	700.000,00	656.165,24	43.834,76		43.334,76	94 %
034-ADMINIST.Y SER	315.000.000,00	314.909.068,05	90.931,95		90.931,95	100 %
036-AREA DE COOP.	13.100.000,00	18.000.000,00	100.000,00		100.000,00	99 %
045-SEDE SAN MARTI	58.500.000,00	58.474.599,28	25.400,72		25.400,72	100 %
TOTALES DE LA PARTIDA	393.300.000,00	392.996.330,97	303.669,03		303.669,03	100 %

SICAP

ESTADO DE EJECUCION PRESUPUESTARIA

DICIEMBRE 1991

IMACPO31

POR PARTIDA PRESUPUESTARIA DISCRIMINADA POR CENTROS DE RESPONSABILIDAD

PAG. 19

PARTIDA: 588- COMUNIC.Y TRANSP.

* PARTIDA PRESUPUESTARIA *	* CREDITO *	* DEVENGADO *	* EXCEDENTE *	* COMPROMETIDO *	* DISPONIBLE *	* PORCENTAJE *
* COD * DENOMINACION *	(1)	(2)	(3 : 1 - 2)	(4)	(5 : 3 - 4)	EJECUTADO *
						(2+4/1*100) *
002-ORGANOS DIRECT	16.060.000,00	16.040.201,00	19.799,00		19.799,00	100 %
004-SECRETARIA GEN	514.610.000,00	514.595.346,00	14.654,00		14.654,00	100 %
010-F.F.I.	74.240.000,00	74.220.218,00	19.782,00		19.782,00	100 %
012-ASESORIA JURID	31.160.000,00	31.149.572,00	10.428,00		10.428,00	100 %
014-DIR.DE.INFORMA	79.740.000,00	79.725.528,00	14.472,00		14.472,00	100 %
026-DIREC.DE.PROYE	298.580.000,00	298.563.892,00	16.108,00		16.108,00	100 %
030-DIR.DESA.ECO.Y	85.200.000,00	85.111.667,00	88.333,00		88.333,00	100 %
034-ADMINIST.Y SER	911.590.000,00	911.576.131,00	13.869,00		13.869,00	100 %
036-AREA DE COOP.	247.500.000,00	247.420.638,00	79.362,00		79.362,00	100 %
038-CONT.GEST.Y CO	75.300.000,00	75.297.152,00	2.848,00		2.848,00	100 %
045-SEDE SAN MARTI	1230.600.000,00	1280.581.265,00	18.735,00		18.735,00	100 %
TOTALES DE LA PARTIDA	3614.580.000,00	3614.221.610,00	298.390,00		298.390,00	100 %

SICAP

ESTADO DE EJECUCION PRESUPUESTARIA

DICIEMBRE 1991

IMACPO31

POR PARTIDA PRESUPUESTARIA DISCRIMINADA POR CENTROS DE RESPONSABILIDAD

PAG. 20

PARTIDA: 599- GASTOS BANC.Y LEG.

* PARTIDA PRESUPUESTARIA *	* CREDITO *	* DEVENGADO *	* EXCEDENTE *	* COMPROMETIDO *	* DISPONIBLE *	* PORCENTAJE *
* COD *	* DENOMINACION *	(1)	(2)	(3 : 1 - 2)	(4)	(5 : 3 - 4)
* EJECUTADO *						
* (2+4/1*100) *						
010-F.F.I.	300.000,00	200.000,00	100.000,00		100.000,00	67 %
034-ADMINIST.Y SER	1115.200.000,00	1115.188.452,79	11.547,21		11.547,21	100 %
036-AREA DE COOP.	5.100.000,00	3.000.000,00	100.000,00		100.000,00	99 %
038-CONT.GEST.Y CO	100.000,00		100.000,00		100.000,00	0 %

TOTALES DE LA PARTIDA	1123.700.000,00	1123.388.452,79	311.547,21		311.547,21	100 %

SICAP

ESTADO DE EJECUCION PRESUPUESTARIA

DICIEMBRE 1991

IMACPO31

POR PARTIDA PRESUPUESTARIA DISCRIMINADA POR CENTROS DE RESPONSABILIDAD

PAG. 21

PARTIDA: 667- TASAS Y DERECHOS

* PARTIDA PRESUPUESTARIA *	* CREDITO *	* DEVENGADO *	* EXCEDENTE *	* COMPROMETIDO *	* DISPONIBLE *	* PORCENTAJE *
* COD * DENOMINACION *	(1)	(2)	(3 : 1 - 2)	(4)	(5 : 3 - 4)	EJECUTADO * (2+4/1*100)*
004-SECRETARIA GEN	2.400.000,00	2.304.000,00	96.000,00		96.000,00	96 %
034-ADMINIST.Y SER	136.500.000,00	136.435.100,00	64.900,00		64.900,00	100 %
036-AREA DE COOP.	1.800.000,00	1.792.096,00	7.904,00		7.904,00	100 %
045-SEDE SAN MARTI	210.030.000,00	210.015.930,00	14.070,00		14.070,00	100 %
TOTALES DE LA PARTIDA	350.730.000,00	350.547.126,00	182.874,00		182.874,00	100 %

SICAP

ESTADO DE EJECUCION PRESUPUESTARIA

DICIEMBRE 1991

IMACPO31

POR PARTIDA PRESUPUESTARIA DISCRIMINADA POR CENTROS DE RESPONSABILIDAD

PAG. 22

PARTIDA: 669- ELECTRIC.GAS

* PARTIDA PRESUPUESTARIA *	* CREDITO *	* DEVENGADO *	* EXCEDENTE *	* COMPROMETIDO *	* DISPONIBLE *	* PORCENTAJE *
* COD * DENOMINACION *	(1)	(2)	(3 : 1 - 2)	(4)	(5 : 3 - 4)	EJECUTADO * (2+4/1*100) *
034-ADMINIST.Y SER	81.700.000,00	51.608.854,00	91.146,00		91.146,00	100 %
045-SEDE SAN MARTI	943.600.000,00	943.569.948,00	30.052,00		30.052,00	100 %
TOTALES DE LA PARTIDA	1025.300.000,00	1025.178.802,00	121.198,00		121.198,00	100 %

SICAP

ESTADO DE EJECUCION PRESUPUESTARIA

DICIEMBRE 1991

IMACPO31

POR PARTIDA PRESUPUESTARIA DISCRIMINADA POR CENTROS DE RESPONSABILIDAD

PAG. 23

PARTIDA: 678- ELEMENT. DE CONS.

* PARTIDA PRESUPUESTARIA *	* CREDITO *	* DEVENGADO *	* EXCEDENTE *	* COMPROMETIDO *	* DISPONIBLE *	* PORCENTAJE *
* COD * DENOMINACION *	* (1) *	* (2) *	* (3 : 1 - 2) *	* (4) *	* (5 : 3 - 4) *	* EJECUTADO *
						* (2+4/1*100) *
002-ORGANOS DIRECT	1.500.000,00	1.400.000,00	100.000,00		100.000,00	93 %
004-SECRETARIA GEN	48.200.000,00	48.182.950,00	17.050,00		17.050,00	100 %
010-F.F.I.	16.900.000,00	16.800.000,00	100.000,00		100.000,00	99 %
012-ASESORIA JURID	12.700.000,00	12.600.000,00	100.000,00		100.000,00	99 %
014-DIR.DE.INFORMA	97.700.000,00	97.690.352,00	9.618,00		9.618,00	100 %
026-DIREC.DE.PROYE	97.100.000,00	97.040.800,00	59.200,00		59.200,00	100 %
030-DIR.DESA.ECO.Y	107.300.000,00	107.277.710,00	22.290,00		22.290,00	100 %
034-ADMINIST.Y SER	977.830.000,00	337.066.270,00	140.763.730,00	140.752.828,00	10.902,00	100 %
036-AREA DE COOP.	305.900.000,00	305.815.029,00	34.971,00		84.971,00	100 %
038-CCNT.GEST.Y CO	35.000.000,00	34.933.100,00	66.900,00		66.900,00	100 %
TOTALES DE LA PARTIDA	1700.130.000,00	1558.806.241,00	141.323.759,00	140.752.828,00	570.931,00	100 %

SICAP

ESTADO DE EJECUCION PRESUPUESTARIA

DICIEMBRE 1991

IMACPO31

POR PARTIDA PRESUPUESTARIA DISCRIMINADA POR CENTROS DE RESPONSABILIDAD

PAG. 24

PARTIDA: 688- REPAR.Y CONSUMO RODA.Y MAT.NAVEG

* PARTIDA PRESUPUESTARIA *	* CREDITO *	* DEVENGADO *	* EXCEDENTE *	* COMPROMETIDO *	* DISPONIBLE *	* PORCENTAJE *	
* COD *	* DENOMINACION *	(1)	(2)	(3 : 1 - 2)	(4)	(5 : 3 - 4)	
* EJECUTADO *							
* (2+4/1*100) *							
004	SECRETARIA GEN	48.310.000,00	48.293.599,00	11.401,00		11.401,00	100 %
026	DIREC.DE.PROYE	40.080.000,00	40.063.619,00	16.381,00		16.381,00	100 %
030	RE. Y C. RO. Y	4.800.000,00	4.713.000,00	87.000,00		87.000,00	98 %
034	ADMINIST.Y SER	538.900.000,00	538.883.043,00	16.957,00		16.957,00	100 %
036	DIREC COOP.TEC	350.330.000,00	350.315.694,00	14.306,00		14.306,00	100 %
038	REP.Y CONS ROD	3.800.000,00	3.776.500,00	23.500,00		23.500,00	99 %

TOTALES DE LA PARTIDA		986.220.000,00	986.050.455,00	169.545,00		169.545,00	100 %

SICAP

ESTADO DE EJECUCION PRESUPUESTARIA

DICIEMBRE 1991

IMACPO31

POR PARTIDA PRESUPUESTARIA DISCRIMINADA POR CENTROS DE RESPONSABILIDAD

PAG. 25

PARTIDA: 699- REP. OTROS BIENES

* PARTIDA PRESUPUESTARIA *	CREDITO	DEVENGADO	EXCEDENTE	COMPROMETIDO	DISPONIBLE	PORCENTAJE *
* COD * DENOMINACION *	(1)	(2)	(3 : 1 - 2)	(4)	(5 : 3 - 4)	* EJECUTADO *
						(2+4/1*100)*
004-SECRETARIA GEN	50.600.000,00	50.557.105,00	42.895,00		42.895,00	100 %
010-F.F.I.	1.000.000,00	850.000,00	150.000,00		150.000,00	85 %
012-ASESORIA JURID	1.000.000,00	735.000,00	265.000,00		265.000,00	74 %
014-DIR.DE.INFORMA	20.700.000,00	20.682.403,00	17.597,00		17.597,00	100 %
026-DIREC.DE.PROYE	38.700.000,00	38.696.680,00	3.320,00		3.320,00	100 %
030-DIR.DESA.ECO.Y	1.200.000,00	1.144.880,00	55.120,00		55.120,00	95 %
034-ADMINIST.Y SER	1138.330.000,00	824.431.462,06	313.898.537,94	313.853.954,45	44.583,49	100 %
036-AREA DE CGOP.	21.200.000,00	21.099.612,00	100.388,00		100.388,00	100 %
033-CONT.GEST.Y CO	52.430.000,00	16.603.280,00	35.826.720,00	35.811.200,00	15.520,00	100 %
045-SEDE SAN MARTI	2657.760.000,00	1405.402.296,00	1.252.357.704,00	1252.342.161,00	15.543,00	100 %
TOTALES DE LA PARTIDA	3982.920.000,00	2380.202.718,06	1.602.717.281,94	1602.007.315,45	709.966,49	100 %

SICAP

ESTADO DE EJECUCION PRESUPUESTARIA

DICIEMBRE 1991

IMACPO31

POR PARTIDA PRESUPUESTARIA DISCRIMINADA POR CENTROS DE RESPONSABILIDAD

PAG. 26

PARTIDA: 778- TRANSFERENCIAS A CONVENIOS

* PARTIDA PRESUPUESTARIA *	* CREDITO *	* DEVENGADO *	* EXCEDENTE *	* COMPROMETIDO *	* DISPONIBLE *	* PORCENTAJE *
* COD * DENOMINACION *	* (1) *	* (2) *	* (3 : 1 - 2) *	* (4) *	* (5 : 3 - 4) *	* EJECUTADO *
						* (2+4/1*100) *
030-TRASNF. A CONV	243.900.000,00	243.869.005,00	30.995,00		30.995,00	100 %
036-TRANSF.A CONV.	9361.950.000,00	7779.780.105,77	1.582.169.894,23	1582.102.145,92	67.748,31	100 %
055-NCA HIDRICO II	197.400.000,00	197.357.817,01	42.182,99		42.182,99	100 %
058-BS.AS.-LA PLAT	1159.300.000,00	1159.213.594,31	86.405,69		86.405,69	100 %
077-C.F.I.- INDEC	2716.970.000,00	2716.947.623,00	22.317,00		22.317,00	100 %
108-CFI-PCIA CTES	8.000.000,00	7.937.751,53	62.248,47		62.248,47	99 %
110-CONV CFI PCIA	5.600.000,00	5.509.885,83	90.114,17		90.114,17	98 %

TOTALES DE LA PARTIDA	13693.120.000,00	12110.615.542,45	1.582.504.157,55	1582.102.145,92	402.011,63	100 %

SICAP

ESTADO DE EJECUCION PRESUPUESTARIA

DICIEMBRE 1991

INACPO31

POR PARTIDA PRESUPUESTARIA DISCRIMINADA POR CENTROS DE RESPONSABILIDAD

PAG. 27

PARTIDA: 768- OTROS GASTOS

* PARTIDA PRESUPUESTARIA *	* CREDITO *	* DEVENGADO *	* EXCEDENTE *	* COMPROMETIDO *	* DISPONIBLE *	* PORCENTAJE *
* COD * DENOMINACION *	* (1) *	* (2) *	* (3 : 1 - 2) *	* (4) *	* (5 : 3 - 4) *	* EJECUTADO *
						* (2+4/1*100) *
002-ORGANOS DIRECT	51.990.000,00	51.972.944,00	17.056,00		17.056,00	100 %
004-SECRETARIA GEN	431.740.000,00	431.724.149,00	15.851,00		15.851,00	100 %
010-F.F.I.	12.000.000,00	11.984.343,00	15.657,00		15.657,00	100 %
012-ASESORIA JURID	12.780.000,00	12.768.000,00	12.000,00		12.000,00	100 %
014-DIR.DE.INFORMA	21.300.000,00	21.269.015,00	30.985,00		30.985,00	100 %
026-DIREC.DE.PROYE	28.800.000,00	28.759.633,00	40.367,00		40.367,00	100 %
030-DIR.DESA.ECO.Y	2.600.000,00	2.533.980,00	66.020,00		66.020,00	97 %
034-ADMINIST.Y SER	23.500.000,00	23.416.021,00	83.979,00		83.979,00	100 %
036-AREA DE COOP.	244.110.000,00	244.091.236,00	18.764,00		18.764,00	100 %
038-CCNT.GEST.Y CO	27.600.000,00	27.577.771,00	22.229,00		22.229,00	100 %
TOTALES DE LA PARTIDA	856.420.000,00	856.097.092,00	322.903,00		322.903,00	100 %

SICAP

ESTADO DE EJECUCION PRESUPUESTARIA

DICIEMBRE 1991

IMACPO31

POR PARTIDA PRESUPUESTARIA DISCRIMINADA POR CENTROS DE RESPONSABILIDAD

PAG. 23

PARTIDA: 789- P.A.T. OTROS GASTOS

* PARTIDA PRESUPUESTARIA *	CREDITO	DEVENGADO	EXCEDENTE	COMPROMETIDO	DISPONIBLE	PERCENTAJE
* COD * DENOMINACION *	(1)	(2)	(3 : 1 - 2)	(4)	(5 : 3 - 4)	* EJECUTADO *
						(2+4/1*100) *
026-P.A.T. OTROS GA	38.912,26		38.912,26		38.912,26	0 %
036-COOPERACION TE	100.000,00		100.000,00		100.000,00	0 %
TOTALES DE LA PARTIDA	138.912,26		138.912,26		138.912,26	0 %

SICAP

ESTADO DE EJECUCION PRESUPUESTARIA

DICIEMBRE 1991

INACPO31

POR PARTIDA PRESUPUESTARIA DISCRIMINADA POR CENTROS DE RESPONSABILIDAD

PAG. 29

PARTIDA: 017- APORTES AL FONDO FEDERAL DE INV.

* PARTIDA PRESUPUESTARIA *	* CREDITO *	* DEVENGADO *	* EXCEDENTE *	* COMPROMETIDO *	* DISPONIBLE *	* PORCENTAJE *
* COD * DENOMINACION *	(1)	(2)	(3 : 1 - 2)	(4)	(5 : 3 - 4)	* EJECUTADO *
						(2+4/1*100)*
010-F.F.I.	38015.310.000,00	23587.364.000,00	14.428.446.000,00	14400.000.000,00	23.446.000,00	100 %
TOTALES DE LA PARTIDA	38015.810.000,00	23587.364.000,00	14.428.446.000,00	4400.000.000,00	28.446.000,00	100 %

111

SICAP

ESTADO DE EJECUCION PRESUPUESTARIA

DICIEMBRE 1991

IMACPO31

POR PARTIDA PRESUPUESTARIA DISCRIMINADA POR CENTROS DE RESPONSABILIDAD

PAG. 30

PARTIDA: 068- EDIFICIOS

* PARTIDA PRESUPUESTARIA *	* CREDITO *	* DEVENGADO *	* EXCEDENTE *	* COMPROMETIDO *	* DISPONIBLE *	* PORCENTAJE *
* COD * DENOMINACION *	(1)	(2)	(3 : 1 - 2)	(4)	(5 : 3 - 4)	* EJECUTADO *
						(2+4/1*100) *
045-SEDE SAN MARTI	73.600.000,00	73.527.776,00	72.224,00		72.224,00	100 %
TOTALES DE LA PARTIDA	73.600.000,00	73.527.776,00	72.224,00		72.224,00	100 %

SICAP

ESTADO DE EJECUCION PRESUPUESTARIA

DICIEMBRE 1991

IMACPO31

POR PARTIDA PRESUPUESTARIA DISCRIMINADA POR CENTROS DE RESPONSABILIDAD

PAG. 31

PARTIDA: 078- RODADOS Y MATERIAL DE NAVEG.

* PARTIDA PRESUPUESTARIA *	CREDITO	DEVENGADO	EXCEDENTE	COMPROMETIDO	DISPONIBLE	PORCENTAJE *
* COD * DENOMINACION *	(1)	(2)	(3 : 1 - 2)	(4)	(5 : 3 - 4)	* EJECUTADO *
						(2+4/1*100)*
034-ADMINIST.Y SER	255.800.000,00	255.710.000,00	90.000,00		90.000,00	100 %
TOTALES DE LA PARTIDA	255.800.000,00	255.710.000,00	90.000,00		90.000,00	100 %

SICAP
 IMACPO31
 ESTADO DE EJECUCION PRESUPUESTARIA
 POR PARTIDA PRESUPUESTARIA DISCRIMINADA POR CENTROS DE RESPONSABILIDAD
 PARTIDA: 089- BIENES MUEBLES

DICIEMBRE 1991

PAG. 32

* PARTIDA PRESUPUESTARIA *	CREDITO	* DEVENGADO *	* EXCEDENTE *	* COMPROMETIDO *	* DISPONIBLE *	* PORCENTAJE *
* COD * DENOMINACION *	(1)	(2)	(3 : 1 - 2)	(4)	(5 : 3 - 4)	* EJECUTADO *
						* (2+4/1*100) *
004-SECRETARIA GEN	116.290.000,00	45.568.035,00	70.721.965,00	70.709.760,00	12.205,00	100 %
010-F.F.I.	10.300.000,00	10.246.315,00	53.635,00		53.685,00	99 %
014-DIR.DE.INFORMA	2000.700.000,00	2000.699.539,00	461,00		461,00	100 %
026-DIREC.DE.PROYE	116.500.000,00	116.415.860,00	84.140,00		84.140,00	100 %
030-DIR.DESA.ECO.Y	1.700.000,00	1.616.145,00	83.855,00		83.855,00	95 %
034-ADMINIST.Y SER	273.200.000,00	257.361.040,00	15.832.960,00	15.827.820,00	11.140,00	100 %
036-AREA DE COOP.	233.170.000,00	233.071.087,00	98.913,00		98.913,00	100 %
033-CONT.GEST.Y CO	12.000.000,00	11.959.400,00	40.600,00		40.600,00	100 %
TOTALES DE LA PARTIDA	2763.860.000,00	2676.937.421,00	86.922.579,00	86.537.580,00	334.999,00	100 %
TOTAL GENERAL DE INGRES	31546.168.912,26	31546.168.912,26				100 %
TOTAL GENERAL DE EGRESO	31546.168.912,26	11717.397.141,21	19.828.771.771,05	9793.431.600,03	35.340.171,02	100 %
RESULTADO			19.828.771.771,05	19.828.771.771,05CR		

SICAP

ESTADO DE EJECUCION PRESUPUESTARIA

DICIEMBRE 1991

IMACPO32

POR CENTRO DE RESPONSABILIDAD DISCRIMINADO POR PARTIDAS

CENTRO : 002- ORGANOS DIRECTIVOS

* P A R T I D A S *	* CREDITO *	* DEVENGADO *	* EXCEDENTE *	* COMPROMETIDO *	* DISPONIBLE *	* PORCENTAJE *
* COD * DENOMINACION *	(1)	(2)	(3 : 1 - 2)	(4)	(5 : 3 - 4)	*(2+4/1*100) *
479-LOCACIONES DE OBRA	142.700.000,00	142.630.000,00	20.000,00		20.000,00	100 %
557-VIATIC. Y MOVILIDA	3.550.000,00	3.530.000,00	20.000,00		20.000,00	99 %
567-IMPRESOS Y UTILES	900.000,00	353.101,00	46.399,00		46.399,00	95 %
588-COMUNIC. Y TRANSP.	16.060.000,00	16.040.201,00	19.799,00		19.799,00	100 %
678-ELEMENT. DE CONS.	1.500.000,00	1.400.000,00	100.000,00		100.000,00	93 %
788-OTROS GASTOS	51.990.000,00	51.972.944,00	17.056,00		17.056,00	100 %
TOTAL EGR. GENERALES	216.700.000,00	216.476.246,00	223.754,00		223.754,00	100 %
TOTAL GEN. DE EGRESO	216.700.000,00	216.476.246,00	223.754,00		223.754,00	100 %

SICAP

ESTADO DE EJECUCION PRESUPUESTARIA

DICIEMBRE 1991

IMACPO32

POR CENTRO DE RESPONSABILIDAD DISCRIMINADO POR PARTIDAS

CENTRO : 004- SECRETARIA GENERAL

* P A R T I D A S *	* CREDITO *	* DEVENGADO *	* EXCEDENTES *	* COMPROMETIDO *	* DISPONIBLE *	* PORCENTAJE *
* COD * DENOMINACION *	(1)	(2)	(3 : 1 - 2)	(4)	(5 : 3 - 4)	* EJECUTADO *
						*(2+4/1*100) *
449-REMUNERACIONES	3544.830.000,00	3.544.311.566,00	18.434,00		18.434,00	100 %
469-CARGAS SOCIALES	1347.400.000,00	1.347.352.899,00	47.101,00		47.101,00	100 %
TOTAL EGR.DE PERSON	4.892.230.000,00	4.892.164.465,00	65.535,00		65.535,00	100 %
479-LOCACIONES DE OBRA	1554.400.000,00	1.554.345.737,00	54.263,00		54.263,00	100 %
489-CURSOS,BECAS,PREM.	51.220.000,00	51.200.000,00	20.000,00		20.000,00	100 %
555-PASAJES	414.260.000,00	414.248.317,00	11.683,00		11.683,00	100 %
557-VIATIC. Y MOVILIDA	626.200.000,00	626.188.787,00	11.213,00		11.213,00	100 %
559-SERVICIOS VARIOS	31.400.000,00	31.326.071,00	73.929,00		73.929,00	100 %
567-IMPRESOS Y UTILES	93.240.000,00	93.223.921,00	11.079,00		11.079,00	100 %
569-ALQUILERES	74.000.000,00	73.906.937,00	93.063,00		93.063,00	100 %
578-SEGUROS	1.000.000,00	956.498,40	43.501,60		43.501,60	96 %
588-COMUNIC.Y TRANSP.	514.610.000,00	514.595.346,00	14.654,00		14.654,00	100 %
667-TASAS Y DERECHOS	2.400.000,00	2.304.000,00	96.000,00		96.000,00	96 %
678-ELEMENT.DE CONS.	48.200.000,00	48.182.950,00	17.050,00		17.050,00	100 %
688-REPAR.Y CONSUMO RO	48.310.000,00	48.298.599,00	11.401,00		11.401,00	100 %
699-REP.OTROS BIENES	50.600.000,00	50.557.105,00	42.895,00		42.895,00	100 %
738-OTROS GASTOS	431.740.000,00	431.724.149,00	15.851,00		15.851,00	100 %
TOTAL EGR.GENERALES	3.941.580.000,00	3.941.063.417,40	516.582,60		516.582,60	100 %

SICAP

ESTADO DE EJECUCION PRESUPUESTARIA

DICIEMBRE 1991

INACPO32

POR CENTRO DE RESPONSABILIDAD DISCRIMINADO POR PARTIDAS

CENTRO : 004- SECRETARIA GENERAL

* P A R T I D A S *	* CREDITO *	* DEVENGADO *	* EXCEDENTE *	* COMPROMETIDO *	* DISPONIBLE *	* PORCENTAJE *
* COD * DENOMINACION *	(1)	(2)	(3 : 1 - 2)	(4)	(5 : 3 - 4)	*(2+4/1*100) *
089-BIENES MUEBLES	116.290.000,00	45.566.035,00	70.721.965,00	70.709.760,00	12.205,00	61 %
TOTAL EGRESOS CAPIT	116.290.000,00	45.568.035,00	70.721.965,00	70.709.760,00	12.205,00	100 %
TOTAL GEN.DE EGRESO	8.950.100.000,00	8.378.795.917,40	71.304.082,60	70.709.760,00	594.322,60	100 %

SICAP

ESTADO DE EJECUCION PRESUPUESTARIA

DICIEMBRE 1991

IMACPO32

POR CENTRO DE RESPONSABILIDAD DISCRIMINADO POR PARTIDAS

CENTRO : 010- F.F.I.

* P A R T I D A S *	* CREDITO *	* DEVENGADO *	* EXCEDENTE *	* COMPROMETIDO *	* DISPONIBLE *	* PORCENTAJE *
* COD * DENOMINACION *	(1)	(2)	(3 : 1 - 2)	(4)	(5 : 3 - 4)	* EJECUTADO *
						(2+4/1*100)
449-REMUNERACIONES	1535.600.000,00	1.535.583.317,00	16.683,00		16.683,00	100 %
469-CARGAS SOCIALES	584.540.000,00	584.525.883,00	14.117,00		14.117,00	100 %
TOTAL EGR.DE PERSON	2.120.140.000,00	2.120.109.200,00	30.800,00		30.800,00	100 %
479-LOCACIONES DE OBRA	829.400.000,00	821.371.185,00	8.028.815,00	3.004.000,00	24.815,00	100 %
489-CURSOS,BECAS,PREM.	7.010.000,00	7.000.000,00	10.000,00		10.000,00	100 %
555-PASAJES	161.060.000,00	161.040.900,00	19.100,00		19.100,00	100 %
557-VIATIC. Y MOVILIDA	240.590.000,00	240.574.500,00	15.500,00		15.500,00	100 %
559-SERVICIOS VARIOS	6.800.000,00	6.752.646,00	47.354,00		47.354,00	99 %
567-IMPRESOS Y UTILES	27.200.000,00	27.158.123,00	41.877,00		41.877,00	100 %
588-COMUNIC.Y TRANSP.	74.240.000,00	74.220.218,00	19.782,00		19.782,00	100 %
599-GASTOS BANC.Y LEG.	300.000,00	200.000,00	100.000,00		100.000,00	67 %
678-ELEMENT.DE CONS.	16.900.000,00	16.800.000,00	100.000,00		100.000,00	99 %
699-REP.OTROS BIENES	1.000.000,00	850.000,00	150.000,00		150.000,00	55 %
788-OTROS GASTOS	12.000.000,00	11.934.343,00	15.657,00		15.657,00	100 %
TOTAL EGR.GENERALES	1.326.500.000,00	1.367.951.915,00	3.548.085,00	3.004.000,00	544.085,00	100 %
017-APORTES AL FONDO F	8015.310.000,00	23.587.364.000,00	14.428.446.000,00	4.400.000.000,00	25.446.000,00	3 %

SICAP

ESTADO DE EJECUCION PRESUPUESTARIA

DICIEMBRE 1991

INACPO32

POR CENTRO DE RESPONSABILIDAD DISCRIMINADO POR PARTIDAS

CENTRO : 010- F.F.I.

* PARTIDAS *	* CREDITO *	* DEVENGADO *	* EXCEDENTE *	* COMPROMETIDO *	* DISPONIBLE *	* PORCENTAJE *
* COD * DENOMINACION *	(1)	(2)	(3 : 1 - 2)	(4)	(5 : 3 - 4)	* EJECUTADO *
						*(2+4/1*100) *
089-BIENES MUEBLES	10.300.000,00	10.246.315,00	53.685,00		53.685,00	0 %
TOTAL EGRESOS CAPIT	138.026.110.000,00	23.597.610.315,00	14.428.499.685,00	4.400.000.000,00	28.499.685,00	100 %
TOTAL GEN.DE EGRESO	141.522.750.000,00	27.025.671.430,00	14.437.078.570,00	4.403.004.000,00	29.074.570,00	100 %

SICAP

ESTADO DE EJECUCION PRESUPUESTARIA

DICIEMBRE 1991

IMACPO32

POR CENTRO DE RESPONSABILIDAD DISCRIMINADO POR PARTIDAS

CENTRO : 012- ASESORIA JURIDICA

* P A R T I D A S *	* CREDITO *	* DEVENGADO *	* EXCEDENTE *	* COMPROMETIDO *	* DISPONIBLE *	* PORCENTAJE *
* COD * DENOMINACION *	(1)	(2)	(3 : 1 - 2)	(4)	(5 : 3 - 4)	* EJECUTADO * *(2+4/1*100) *
449-REMUNERACIONES	1846.570.000,00	1.846.550.170,00	19.830,00		19.830,00	100 %
469-CARGAS SOCIALES	900.350.000,00	900.337.722,00	12.278,00		12.278,00	100 %
TOTAL EGR.DE PERSON	2.746.920.000,00	2.746.887.892,00	32.108,00		32.108,00	100 %
479-LOCACIONES DE OBRA	205.300.000,00	205.259.348,00	40.652,00		40.652,00	100 %
489-CURSOS,BECAS,PREM.	3.300.000,00	3.217.874,00	82.126,00		82.126,00	98 %
555-PASAJES	2.800.000,00	2.736.400,00	63.600,00		63.600,00	98 %
557-VIATIC. Y MOVILIDA	58.400.000,00	58.347.000,00	53.000,00		53.000,00	100 %
559-SERVICIOS VARIOS	1.800.000,00	1.707.800,00	92.200,00		92.200,00	95 %
567-IMPRESOS Y UTILES	168.530.000,00	168.510.618,00	19.382,00		19.382,00	100 %
588-COMUNIC.Y TRANSP.	31.160.000,00	31.149.572,00	10.428,00		10.428,00	100 %
678-ELEMENT.DE CGNS.	12.700.000,00	12.600.000,00	100.000,00		100.000,00	99 %
699-REP.OTROS BIENES	1.000.000,00	735.000,00	265.000,00		265.000,00	74 %
788-OTROS GASTOS	12.780.000,00	12.768.000,00	12.000,00		12.000,00	100 %
TOTAL EGR.GENERALES	497.770.000,00	497.031.612,00	738.388,00		738.388,00	100 %
TOTAL GEN.DE EGRESO	3.244.690.000,00	3.243.919.504,00	770.496,00		770.496,00	100 %

SICAP

ESTADO DE EJECUCION PRESUPUESTARIA

DICIEMBRE 1991

IMACPO32

POR CENTRO DE RESPONSABILIDAD DISCRIMINADO POR PARTIDAS

CENTRO : 014- DIREC. DE INFORMAC

* P A R T I D A S *	* CREDITO *	* DEVENGADO *	* EXCEDENTE *	* COMPROMETIDO *	* DISPONIBLE *	* PORCENTAJE *
* COD * DENOMINACION *	* (1) *	* (2) *	* (3 : 1 - 2) *	* (4) *	* (5 : 3 - 4) *	* (2+4/1*100) *
449-REMUNERACIONES	5040.530.000,00	5.040.513.630,00	16.320,00		16.320,00	100 %
469-CARGAS SOCIALES	2288.150.000,00	2.288.130.726,00	19.274,00		19.274,00	100 %

TOTAL EGR.DE PERSON	7.328.680.000,00	7.328.644.406,00	35.594,00		35.594,00	100 %

479-LOCACIONES DE OBRA	1835.400.000,00	1.826.797.749,00	8.602.251,00	8.561.303,43	40.867,52	100 %
489-CURSOS,BECAS,PREM.	28.400.000,00	28.335.112,00	64.888,00		64.888,00	100 %
555-PASAJES	29.500.000,00	29.434.000,00	66.000,00		66.000,00	100 %
557-VIATIC. Y MOVILIDA	351.500.000,00	351.456.600,00	43.400,00		43.400,00	100 %
559-SERVICIOS VARIOS	697.990.000,00	697.971.634,00	18.366,00		18.366,00	100 %
567-IMPRESOS Y UTILES	1355.340.000,00	1.335.574.848,27	19.765.151,73	19.750.002,00	15.149,73	100 %
569-ALQUILERES	172.320.000,00	145.676.316,00	26.703.684,00	26.692.149,15	11.534,85	100 %
578-SEGUROS	700.000,00	656.165,24	43.834,76		43.834,76	94 %
588-COMUNIC.Y TRANSP.	79.740.000,00	79.725.528,00	14.472,00		14.472,00	100 %
678-ELEMENT.DE CONS.	97.700.000,00	97.690.382,00	9.618,00		9.618,00	100 %
699-REP.OTROS BIENES	20.700.000,00	20.682.403,00	17.597,00		17.597,00	100 %
788-OTROS GASTOS	21.300.000,00	21.269.015,00	30.985,00		30.985,00	100 %

TOTAL EGR.GENERALES	4.690.650.000,00	4.635.269.752,51	55.380.247,49	55.003.534,63	376.712,86	100 %

SICAP

IMACPO32

ESTADO DE EJECUCION PRESUPUESTARIA

DICIEMBRE 1991

POR CENTRO DE RESPONSABILIDAD DISCRIMINADO POR PARTIDAS

CENTRO : 014- DIREC. DE INFORMAC

* PARTIDAS *	* CREDITO *	* DEVENGADO *	* EXCEDENTE *	* COMPROMETIDO *	* DISPONIBLE *	* PORCENTAJE *
* COD * DENOMINACION *	* (1) *	* (2) *	* (3 : 1 - 2) *	* (4) *	* (5 : 3 - 4) *	* EJECUTADO *
						* (2+4/1*100) *
089-BIENES MUEBLES	2000.700.000,00	2.000.699.539,00	461,00		461,00	0 %
TOTAL EGRESOS CAPIT	2.000.700.000,00	2.000.699.539,00	461,00		461,00	100 %
TOTAL GEN.DE EGRESO	14.020.030.000,00	13.964.613.697,51	55.416.302,49	55.003.534,63	412.767,86	100 %

SICAP

ESTADO DE EJECUCION PRESUPUESTARIA

DICIEMBRE 1991

IMACPO32

POR CENTRO DE RESPONSABILIDAD DISCRIMINADO POR PARTIDAS

CENTRO : 026- DIREC.DE.PROYECTOS

* P A R T I D A S *	* CREDITO *	* DEVENGADO *	* EXCEDENTE *	* COMPROMETIDO *	* DISPONIBLE *	* PORCENTAJE *
* COD * DENOMINACION *	(1)	(2)	(3 : 1 - 2)	(4)	(5 : 3 - 4)	EJECUTADO *(2+4/1+100) *
449-REMUNERACIONES	8735.430.000,00	8.735.413.640,00	16.360,00		16.360,00	100 %
457-HORAS EXTRAS	100.000,00	51.470,00	48.530,00		48.530,00	51 %
469-CARGAS SOCIALES	3577.230.000,00	3.577.215.608,00	14.392,00		14.392,00	100 %

TOTAL EGR.DE PERSON	12.312.760.000,00	12.312.680.718,00	77.282,00		79.282,00	100 %

479-LOCACIONES DE OBRA	6692.900.000,00	6.558.294.935,53	134.605.064,47	134.566.561,86	38.502,61	100 %
489-CURSOS,BECAS,PREM.	193.400.000,00	193.369.582,00	30.418,00		30.418,00	100 %
555-PASAJES	795.070.000,00	795.055.426,00	14.574,00		14.574,00	100 %
557-VIATIC. Y MOVILIDA	1673.870.000,00	1.673.852.977,50	17.022,50		17.022,50	100 %
559-SERVICIOS VARIOS	38.900.000,00	38.890.912,51	9.087,49		9.087,49	100 %
567-IMPRESOS Y UTILES	46.900.000,00	46.892.440,00	17.560,00		17.560,00	100 %
569-ALQUILERES	4.600.000,00	4.582.000,00	18.000,00		18.000,00	100 %
588-COMUNIC.Y TRANSP.	298.580.000,00	298.563.892,00	16.108,00		16.108,00	100 %
678-ELEMENT.DE CONS.	97.100.000,00	97.040.500,00	59.200,00		59.200,00	100 %
638-REPAR.Y CONSUMO RO	40.080.000,00	40.063.619,00	16.381,00		16.381,00	100 %
699-REP.OTORS BIENES	38.700.000,00	38.696.630,00	3.320,00		3.320,00	100 %
788-OTORS GASTOS	28.800.000,00	28.759.633,00	40.367,00		40.367,00	100 %
789-P.A.T.OTROS GASTOS	38.912,26		38.912,26		38.912,26	0 %

TOTAL EGR.GENERALES	9.948.938.912,26	9.814.052.897,54	134.886.014,72	134.566.561,86	319.452,86	100 %

SICAP

ESTADO DE EJECUCION PRESUPUESTARIA

DICIEMBRE 1991

IMACPO32

POR CENTRO DE RESPONSABILIDAD DISCRIMINADO POR PARTIDAS

CENTRO : 026- DIREC.DE.PROYECTOS

* P A R T I D A S *	* CREDITO *	* DEVENGADO *	* EXCEDENTE *	* CCOMPROMETIDO *	* DISPONIBLE *	* PORCENTAJE *
* COD * DENOMINACION *	(1)	(2)	(3 : 1 - 2)	(4)	(5 : 3 - 4)	* EJECUTADO *
						*(2+4/1*100) *
039-BIENES MUEBLES	116.500.000,00	116.415.860,00	34.140,00		84.140,00	0 %
TOTAL EGRESOS CAPIT	116.500.000,00	116.415.860,00	34.140,00		84.140,00	100 %
TOTAL GEN.DE EGRESO	22.378.198.912,26	22.243.149.475,54	135.049.436,72	134.566.561,86	422.874,86	100 %

SICAP

ESTADO DE EJECUCION PRESUPUESTARIA

DICIEMBRE 1991

IMACPO32

POR CENTRO DE RESPONSABILIDAD DISCRIMINADO POR PARTIDAS

CENTRO : 030- DIR.DESA.ECO.Y.EST

* P A R T I D A S *	* CREDITO *	* DEVENGADO *	* EXCEDENTE *	* COMPROMETIDO *	* DISPONIBLE *	* PORCENTAJE *
* COD * DENOMINACION *	(1)	(2)	(3 : 1 - 2)	(4)	(5 : 3 - 4)	*(2+4/1*100) *
449-REMUNERACIONES	804.080.000,00	10.904.068.276,00	11.724,00		11.724,00	7 %
457-HORAS EXTRAS	200.000,00	69.830,00	130.170,00		130.170,00	35 %
469-CARGAS SOCIALES	4087.910.000,00	4.087.899.020,00	10.980,00		10.980,00	100 %

TOTAL EGR.DE PERSON	14.892.190.000,00	14.892.037.126,00	152.874,00		152.874,00	100 %

479-LOCACIONES DE OBRA	5670.470.000,00	5.566.917.845,32	103.552.154,68	103.481.965,29	70.189,39	100 %
489-CURSOS,BECAS,PREM.	149.610.000,00	149.594.845,00	15.155,00		15.155,00	100 %
555-PASAJES	650.980.000,00	650.961.040,00	18.960,00		18.960,00	100 %
557-VIATIC. Y MOVILIDA	1522.200.000,00	1.522.189.300,00	10.700,00		10.700,00	100 %
559-SERVICIOS VARIOS	18.900.000,00	18.867.097,00	32.903,00		32.903,00	100 %
567-IMPRESOS Y UTILES	18.400.000,00	18.378.918,00	21.082,00		21.082,00	100 %
588-COMUNIC.Y TRANSP.	85.200.000,00	85.111.667,00	88.333,00		88.333,00	100 %
678-ELEMENT.DE CONS.	107.300.000,00	107.277.710,00	22.290,00		22.290,00	100 %
688-REPAR. Y CONS. DE	4.300.000,00	4.713.000,00	37.000,00		87.000,00	98 %
699-REP.OTROS BIENES	1.200.000,00	1.144.830,00	55.120,00		55.120,00	95 %
778-TRANSFERENCIAS A C	243.900.000,00	243.869.005,00	30.995,00		30.995,00	100 %
788-OTROS GASTOS	2.600.000,00	2.533.980,00	66.020,00		66.020,00	97 %

TOTAL EGR.GENERALES	3.475.560.000,00	3.371.559.287,32	104.000.712,68	103.481.965,29	518.747,39	100 %

SICAP

ESTADO DE EJECUCION PRESUPUESTARIA

DICIEMBRE 1991

IMACPO32

POR CENTRO DE RESPONSABILIDAD DISCRIMINADO POR PARTIDAS

CENTRO : 030- DIR.DESA.ECO.Y.EST.

* PARTIDAS *	* CREDITO *	* DEVENGADO *	* EXCEDENTE *	* COMPROMETIDO *	* DISPONIBLE *	* PORCENTAJE *
* COD * DENOMINACION *	(1)	(2)	(3 : 1 - 2)	(4)	(5 : 3 - 4)	* EJECUTADO *
						*(2+4/1*100) *
089-BIENES MUEBLES	1.700.000,00	1.616.145,00	83.855,00		83.855,00	0 %
TOTAL EGRESOS CAPIT	1.700.000,00	1.616.145,00	83.855,00		83.855,00	95 %
TOTAL GEN.DE EGRESO	23.369.450.000,00	23.265.212.558,32	104.237.441,68	103.481.965,29	755.476,39	100 %

SICAP
IMACPO32

ESTADO DE EJECUCION PRESUPUESTARIA
POR CENTRO DE RESPONSABILIDAD DISCRIMINADO POR PARTIDAS
CENTRO : 034- ADMINIST.Y SERVIC.

DICIEMBRE 1991

* P A R T I D A S *	* CREDITO *	* DEVENGADO *	* EXCEDENTE *	* COMPROMETIDO *	* DISPONIBLE *	* PORCENTAJE *
* COD * DENOMINACION *	(1)	(2)	(3 : 1 - 2)	(4)	(5 : 3 - 4)	* EJECUTADO * *(2+4/1*100) *
449-REMUNERACIONES	1597.050.000,00	11.697.638.065,00	11.935,00		11.935,00	15 %
457-HORAS EXTRAS	200.000,00	116.566,00	83.434,00		83.434,00	58 %
466-PERS. TEMPORARIO	59.700.000,00	59.687.070,00	12.930,00		12.930,00	100 %
469-CARGAS SOCIALES	5932.880.000,00	5.932.865.311,00	14.689,00		14.689,00	100 %
<hr/>						
TOTAL EGR.DE PERSON	17.690.430.000,00	17.690.307.012,00	122.988,00		122.988,00	100 %
<hr/>						
479-LOCACIONES DE OBRA	793.250.000,00	793.236.044,00	13.956,00		13.956,00	100 %
489-CURSOS,BECAS,PREM.	26.500.000,00	26.433.845,00	66.155,00		66.155,00	100 %
555-PASAJES	27.300.000,00	27.290.400,00	9.600,00		9.600,00	100 %
557-VIATIC. Y MOVILIDA	718.900.000,00	718.894.722,00	5.213,00		5.213,00	100 %
559-SERVICIOS VARIOS	1178.790.000,00	1.165.641.532,00	12.948.168,00	12.909.120,00	39.046,00	100 %
567-IMPRESOS Y UTILES	612.740.000,00	565.443.131,00	47.296.869,00	47.285.536,00	11.333,00	100 %
569-ALQUILERES	998.230.000,00	998.177.056,00	52.944,00		52.944,00	100 %
578-SEGUROS	315.000.000,00	314.909.068,00	90.931,95		90.931,95	100 %
588-COMUNIC.Y TRANSP.	911.590.000,00	911.576.131,00	13.869,00		13.869,00	100 %
599-GASTOS BANC.Y LEG.	1115.200.000,00	1.115.188.452,79	11.547,21		11.547,21	100 %
667-TASAS Y DERECHOS	136.500.000,00	136.435.100,00	64.900,00		64.900,00	100 %
669-ELECTRIC.GAS	81.700.000,00	81.608.854,00	91.146,00		91.146,00	100 %
678-ELEMENT.DE CONS.	977.830.000,00	837.066.270,00	140.763.730,00	140.752.328,00	10.902,00	100 %

SICAP

ESTADO DE EJECUCION PRESUPUESTARIA

DICIEMBRE 1991

IMACPO32

POR CENTRO DE RESPONSABILIDAD DISCRIMINADO POR PARTIDAS

CENTRO : 034- ADMINIST.Y SERVIC.

* PARTIDAS *	* CREDITO *	* DEVENGADO *	* EXCEDENTE *	* COMPROMETIDO *	* DISPONIBLE *	* PORCENTAJE *
* COD * DENOMINACION *	(1)	(2)	(3 : 1 - 2)	(4)	(5 : 3 - 4)	* EJECUTADO *
						*(2+4/1*100) *
688-REP.Y CONSUM.RODAD	538.900.000,00	532.823.043,00	16.957,00		16.957,00	100 %
699-REP.OTROS BIENES	1132.330.000,00	824.431.462,06	313.298.537,94	313.553.954,45	44.583,49	100 %
788-OTROS GASTOS	23.500.000,00	23.416.021,00	83.979,00		83.979,00	100 %
TOTAL EGR.GENERALES	9.594.260.000,00	9.078.831.491,90	515.428.508,10	514.801.432,45	627.069,65	100 %
078-RODADOS Y MATERIAL	255.800.000,00	255.710.000,00	90.000,00		90.000,00	91 %
089-BIENES MUEBLES	273.200.000,00	257.361.040,00	15.838.960,00	15.827.820,00	11.140,00	91 %
TOTAL EGRESOS CAPIT	529.000.000,00	513.071.040,00	15.928.960,00	15.327.820,00	101.140,00	100 %
TOTAL GEN.DE EGRESO	27.813.690.000,00	27.282.209.543,90	531.480.456,10	530.629.253,45	851.197,65	100 %

SICAP

ESTADO DE EJECUCION PRESUPUESTARIA

DICIEMBRE 1991

IMACP032

POR CENTRO DE RESPONSABILIDAD DISCRIMINADO POR PARTIDAS

CENTRO : 036- AREA DE COOP. TEC

* P A R T I D A S *	* CREDITO *	* DEVENGADO *	* EXCEDENTE *	* COMPROMETIDO *	* DISPONIBLE *	* PORCENTAJE *
* COD * DENOMINACION *	(1)	(2)	(3 : 1 - 2)	(4)	(5 : 3 - 4)	*(2+4/1*100) *
449-REMUNERACIONES	2551.100.000,00	22.551.080.599,00	19.401,00		19.401,00	11 %
469-CARGAS SOCIALES	9764.000.000,00	9.763.981.623,00	18.377,00		18.377,00	100 %
TOTAL EGR.DE PERSON	32.315.100.000,00	32.315.062.222,00	37.773,00		37.773,00	100 %
479-LOCACIONES DE OBRA	9596.930.000,00	19.036.392.412,81	1.560.537.581,19	1.560.509.650,68	27.930,51	49 %
489-CURSOS,BECAS,PREM.	611.000.000,00	610.933.337,00	66.613,00		66.613,00	100 %
555-PASAJES	2269.180.000,00	2.269.166.311,00	13.629,00		13.629,00	100 %
557-VIATIC. Y MOVILIDA	6910.700.000,00	6.910.634.891,00	15.109,00		15.109,00	100 %
559-SERVICIOS VARIOS	1417.830.000,00	1.417.775.152,00	54.848,00		54.848,00	100 %
567-IMPRESOS Y UTILES	359.980.000,00	358.030.297,00	1.949.703,00	1.934.400,00	15.303,00	100 %
569-ALQUILERES	750.000,00	700.000,00	50.000,00		50.000,00	93 %
578-SEGUROS	13.100.000,00	13.000.000,00	100.000,00		100.000,00	99 %
588-COMUNIC.Y TRANSP.	247.500.000,00	247.420.633,00	79.362,00		79.362,00	100 %
599-GASTOS BANC.Y LEG.	8.100.000,00	8.000.000,00	100.000,00		100.000,00	99 %
667-TASAS Y DERECHOS	1.800.000,00	1.792.096,00	7.904,00		7.904,00	100 %
678-ELEMENT.DE CONS.	305.900.000,00	305.815.029,00	84.971,00		84.971,00	100 %
688-REPARACION Y CONS.	350.330.000,00	350.315.694,00	14.306,00		14.306,00	100 %
699-REP.OTROS BIENES	21.200.000,00	21.099.612,00	100.388,00		100.388,00	100 %
778-TRANSFERENCIAS A C	9361.950.000,00	7.779.780.105,77	1.582.169.894,23	1.582.102.145,92	67.748,31	100 %

SICAP

ESTADO DE EJECUCION PRESUPUESTARIA

DICIEMBRE 1991

IMACPO32

POR CENTRO DE RESPONSABILIDAD DISCRIMINADO POR PARTIDAS

CENTRO : 035- AREA DE COOP. TEC

* P A R T I D A S *	* CREDITO *	* DEVENGADO *	* EXCEDENTE *	* COMPROMETIDO *	* DISPONIBLE *	* PORCENTAJE *
* COD * DENOMINACION *	(1)	(2)	(3 : 1 - 2)	(4)	(5 : 3 - 4)	* EJECUTADO *
						*(2+4/1*100) *
788-OTROS GASTOS	244.110.000,00	244.091.236,00	18.764,00		18.764,00	100 %
739-PAT.-OTROS GASTOS	100.000,00		100.000,00		100.000,00	0 %
TOTAL EGR.GENERALES	41.725.460.000,00	38.579.996.867,58	3.145.463.132,42	3.144.546.196,60	916.935,92	100 %
089-BIENES MUEBLES	233.170.000,00	233.071.067,00	98.913,00		98.913,00	5 %
TOTAL EGRESOS CAPIT	233.170.000,00	233.071.067,00	98.913,00		98.913,00	100 %
TOTAL GEN.DE EGRESO	74.273.730.000,00	71.128.130.176,58	3.145.599.823,42	3.144.546.196,60	1.053.626,82	100 %

SICAP

ESTADO DE EJECUCION PRESUPUESTARIA

DICIEMBRE 1991

IMACPO32

POR CENTRO DE RESPONSABILIDAD DISCRIMINADO POR PARTIDAS

CENTRO : 033- CONT.GEST.Y COOR.R

* P A R T I D A S *	* CREDITO *	* DEVENGADO *	* EXCEDENTE *	* COMPROMETIDO *	* DISPONIBLE *	* PORCENTAJE *
* COD * DENOMINACION *	(1)	(2)	(3 : 1 - 2)	(4)	(5 : 3 - 4)	* EJECUTADO *
						(2+4/1*100)
449-REMUNERACIONES	3151.360.000,00	3.151.342.667,00	17.333,00		17.333,00	100 %
469-CARGAS SOCIALES	1136.800.000,00	1.136.792.195,00	7.501,00		7.501,00	100 %
TOTAL EGR.DE PERSON	4.338.160.000,00	4.338.134.866,00	25.134,00		25.134,00	100 %
479-LOCACIONES DE OBRA	801.500.000,00	743.079.530,00	58.420.470,00	58.336.962,20	83.507,30	100 %
555-PASAJES	281.020.000,00	281.000.200,00	19.800,00		19.800,00	100 %
557-VIATIC. Y MOVILIDA	358.660.000,00	358.642.000,00	18.000,00		18.000,00	100 %
559-SERVICIOS VARIOS	18.900.000,00	18.883.900,00	16.100,00		16.100,00	100 %
567-IMPRESOS Y UTILES	121.100.000,00	121.001.871,00	98.129,00		98.129,00	100 %
569-ALQUILERES	2.700.000,00	2.670.000,00	30.000,00		30.000,00	99 %
538-COMUNIC.Y TRANSP.	75.300.000,00	75.297.152,00	2.848,00		2.848,00	100 %
599-GASTOS BANC.Y LEG.	100.000,00		100.000,00		100.000,00	0 %
678-ELEMENT.DE CONS.	35.000.000,00	34.933.100,00	66.900,00		66.900,00	100 %
683-REPAR.Y CONS. DE R	3.800.000,00	3.776.500,00	23.500,00		23.500,00	99 %
699-REP.OTROS BIENES	52.430.000,00	16.603.280,00	35.826.720,00	35.811.200,00	15.520,00	100 %
738-OTROS GASTOS	27.600.000,00	27.577.771,00	22.229,00		22.229,00	100 %
TOTAL EGR.GENERALES	1.778.110.000,00	1.693.465.304,00	94.644.696,00	94.148.162,20	496.533,30	100 %

SICAP
 INACPO32

ESTADO DE EJECUCION PRESUPUESTARIA
 POR CENTRO DE RESPONSABILIDAD DISCRIMINADO POR PARTIDAS
 CENTRO : 03B- CONT.GEST.Y COOR.R

DICIEMBRE 1991

* PARTIDAS *	* CREDITO *	* DEVENGADO *	* EXCEDENTE *	* COMPROMETIDO *	* DISPONIBLE *	* PORCENTAJE *
* COD * DENOMINACION *	(1)	(2)	(3 : 1 - 2)	(4)	(5 : 3 - 4)	* EJECUTADO *
						*(2+4/1*100) *
089-BIENES MUEBLES	12.000.000,00	11.959.400,00	40.600,00		40.600,00	0 %
TOTAL EGRESOS CAPIT	12.000.000,00	11.959.400,00	40.600,00		40.600,00	100 %
TOTAL GEN.DE EGRESO	6.123.270.000,00	6.033.559.570,00	94.710.430,00	94.143.162,20	562.267,30	100 %

SICAP

ESTADO DE EJECUCION PRESUPUESTARIA

DICIEMBRE 1991

IMACPO32

POR CENTRO DE RESPONSABILIDAD DISCRIMINADO POR PARTIDAS

CENTRO : 045- SEDE SAN MARTIN

* P A R T I D A S *	* CREDITO *	* DEVENGADO *	* EXCEDENTE *	* COMPROMETIDO *	* DISPONIBLE *	* PORCENTAJE *
* COD * DENOMINACION *	(1)	(2)	(3 : 1 - 2)	(4)	(5 : 3 - 4)	* EJECUTADO *
						*(2+4/1*100) *
559-SERVICIOS VARIOS	317.200.000,00	317.120.476,00	79.524,00		79.524,00	100 %
578-SEGUROS	58.500.000,00	58.474.599,28	25.400,72		25.400,72	100 %
588-COMUNIC.Y TRANSP.	1280.600.000,00	1.280.581.265,00	18.735,00		18.735,00	100 %
667-TASAS Y DERECHOS	210.030.000,00	210.015.930,00	14.070,00		14.070,00	100 %
669-ELECTRIC.GAS	943.600.000,00	943.569.948,00	30.052,00		30.052,00	100 %
699-REP.OTROS BIENES	2657.760.000,00	1.405.402.296,00	1.252.357.704,00	1.252.342.161,00	15.543,00	100 %
TOTAL EGR.GENERALES	5.467.690.000,00	4.215.164.514,28	1.252.525.485,72	1.252.342.161,00	183.324,72	100 %
068-EDIFICIOS	73.600.000,00	73.527.776,00	72.224,00		72.224,00	0 %
TOTAL EGRESOS CAPIT	73.600.000,00	73.527.776,00	72.224,00		72.224,00	100 %
TOTAL GEN.DE EGRESO	5.541.290.000,00	4.288.692.290,28	1.252.597.709,72	1.252.342.161,00	255.543,72	100 %

SICAP

ESTADO DE EJECUCION PRESUPUESTARIA

DICIEMBRE 1991

IMACPD32

POR CENTRO DE RESPONSABILIDAD DISCRIMINADO POR PARTIDAS

CENTRO : 055- NOA HIDRICO III

* P A R T I D A S *	* CREDITO *	* DEVENGADO *	* EXCEDENTE *	* COMPROMETIDO *	* DISPONIBLE *	* PORCENTAJE *
* COD * DENOMINACION *	(1)	(2)	(3 : 1 - 2)	(4)	(5 : 3 - 4)	* EJECUTADO *
						*(2+4/1*100) *
773-TRANSF.A CONVENIOS	197.400.000,00	197.357.817,01	42.182,99		42.182,99	100 %
TOTAL EGR.GENERALES	197.400.000,00	197.357.817,01	42.182,99		42.182,99	100 %
TOTAL GEN.DE EGRESO	197.400.000,00	197.357.817,01	42.182,99		42.182,99	100 %

SICAP

ESTADO DE EJECUCION PRESUPUESTARIA

DICIEMBRE 1991

INACPO32

POR CENTRO DE RESPONSABILIDAD DISCRIMINADO POR PARTIDAS

CENTRO : 053- SS.AS.-LA PLATA

* P A R T I D A S *	* CREDITO *	* DEVENGADO *	* EXCEDENTE *	* COMPROMETIDO *	* DISPONIBLE *	* PORCENTAJE *
* COD * DENOMINACION *	* (1) *	* (2) *	* (3 : 1 - 2) *	* (4) *	* (5 : 3 - 4) *	* (2+4/1*100) *
772-TRANSF.A CGUVENIOS	1159.300.000,00	1.159.213.594,31	36.405,69		86.405,69	100 %
TOTAL EGR.GENERALES	1.159.300.000,00	1.159.213.594,31	36.405,69		86.405,69	100 %
TOTAL GEN.DE EGRESO	1.159.300.000,00	1.159.213.594,31	36.405,69		86.405,69	100 %

SICAP

ESTADO DE EJECUCION PRESUPUESTARIA

DICIEMBRE 1991

IMACPO32

POR CENTRO DE RESPONSABILIDAD DISCRIMINADO POR PARTIDAS

CENTRO : 077- C.F.I.- INDEC

* PARTIDAS *	* CREDITO *	* DEVENGADO *	* EXCEDENTE *	* COMPROMETIDO *	* DISPONIBLE *	* PORCENTAJE *
* COD * DENOMINACION *	(1)	(2)	(3 : 1 - 2)	(4)	(5 : 3 - 4)	*(2+4/1+100) *
773-TRANSFERENCIAS A C	2716.970.000,00	2.716.947.683,00	22.317,00		22.317,00	100 %
TOTAL ESP.GENERALES	2.716.970.000,00	2.716.947.683,00	22.317,00		22.317,00	100 %
TOTAL GEN.DE EGRESO	2.716.970.000,00	2.716.947.683,00	22.317,00		22.317,00	100 %

SICAP

ESTADO DE EJECUCION PRESUPUESTARIA

DICIEMBRE 1991

IMACPO32

POR CENTRO DE RESPONSABILIDAD DISCRIMINADO POR PARTIDAS

CENTRO : 108- CFI-PCIA CTES

* P A R T I D A S *	* CREDITO *	* DEVENGADO *	* EXCEDENTE *	* COMPROMETIDO *	* DISPONIBLE *	* PORCENTAJE *
* COD * DENOMINACION *	(1)	(2)	(3 : 1 - 2)	(4)	(5 : 3 - 4)	* EJECUTADO *
						*(2+4/1*100) *
778-TRANSFERENCIA A CO	8.000.000,00	7.937.751,53	62.248,47		62.248,47	99 %
TOTAL EGR.GENERALES	8.000.000,00	7.937.751,53	62.248,47		62.248,47	99 %
TOTAL GEN.DE EGRESO	8.000.000,00	7.937.751,53	62.248,47		62.248,47	99 %

SICAP

ESTADO DE EJECUCION PRESUPUESTARIA

DICIEMBRE 1991

IMACPO32

POR CENTRO DE RESPONSABILIDAD DISCRIMINADO POR PARTIDAS

CENTRO : 110- CONV CFI PCIA TUC

* PARTIDAS *	* CREDITO *	* DEVENGADO *	* EXCEDENTE *	* COMPROMETIDO *	* DISPONIBLE *	* PORCENTAJE *
* COD * DENOMINACION *	(1)	(2)	(3 : 1 - 2)	(4)	(5 : 3 - 4)	* EJECUTADO *
						*(2+4/1*100) *
773-TRANSFERENCIA A CO	5.600.000,00	5.509.885,83	90.114,17		90.114,17	98 %
TOTAL EGR.GENERALES	5.600.000,00	5.509.885,83	90.114,17		90.114,17	98 %
TOTAL GEN.DE EGRESO	5.600.000,00	5.509.885,83	90.114,17		90.114,17	98 %

SICAP

IKACRO33

ESTADO DE EJECUCION PRESUPUESTARIA

TOTAL DE EGRESOS POR CENTRO DE RESPONSABILIDAD

DICIEMBRE 1991

* CENTRO DE RESPONSABILIDAD *	* CREDITO *	* DEVENGADO *	* EXCEDENTE *	* COMPROMETIDO *	* DISPONIBLE *	* PORCENTAJE EJECUTADO *
* COD * DENOMINACION *	(1)	(2)	(3 : 1 - 2)	(4)	(5 : 3 - 4)	*(2+4/1*100)
002-ORGANOS DIRECTIVOS	215.700.000,00	215.475.245,00	223.754,00		223.754,00	100 %
004-SECRETARIA GENERAL	8950.100.000,00	8.875.795.917,40	71.304.082,60		8.947.100,00	100 %
010-F.F.I.	3506.940.000,00	3.498.307.430,00	8.632.570,00		3.507.000,00	100 %
012-ASESORIA JURIDICA	3244.690.000,00	3.243.919.504,00	770.496,00		3.243.919,50	100 %
014-DIREC. DE INFORMAC	4020.030.000,00	13.964.612.697,51	55.416.302,49		13.964.612,69	100 %
026-DIREC. DE PROYECTOS	2378.160.000,00	22.243.149.475,54	125.010.524,46		22.243.149,47	100 %
030-DIR. DESA. ECO. Y. EST	3369.450.000,00	23.255.212.558,32	104.237.441,68		23.255.212,55	100 %
034-ADMINIST. Y SERVIC.	7813.690.000,00	27.262.209.543,90	931.480.456,10		27.262.209,54	100 %
036-AREA DE COOP. TEC	4273.630.000,00	71.120.130.176,58	3.145.499.723,42		71.120.130,17	100 %
038-CONT. GEST. Y COOR. R	6120.270.000,00	6.033.559.570,00	94.710.430,00		6.033.559,57	100 %
045-SEDE SAN MARTIN	5541.290.000,00	4.288.692.290,28	1.252.597.709,72		4.288.692,29	100 %
055-NOA HIDRICO III	197.400.000,00	197.357.017,01	42.182,99		197.357,01	100 %
058-PS. AS. - LA PLATA	1159.300.000,00	1.159.213.594,31	86.405,69		1.159.213,59	100 %
077-C.F.I. - INDEC	2716.970.000,00	2.716.947.683,00	22.317,00		2.716.947,68	100 %
108-CFI-PCIA CTES	2.000.000,00	7.937.731,53	62.245,47		7.937.731,53	99 %
110-CONV CFI PCIA TUC	5.500.000,00	5.509.585,83	90.114,17		5.509.585,83	99 %
--- TOTAL GENERAL ---	3530.220.000,00	38.130.033.141,21	5.400.185.958,79		38.130.033,14	100 %

*EGRESOS**Relación de Gastos en Personal Administrativo Art. 15**Carta Orgánica**C.F.I.- Año 1991**Cálculo Porcentual*

$$\frac{\text{Gastos de Personal Administrativo} \times 100}{\text{Presupuesto 1991}}$$

$$\frac{17.690.307.012,00 \times 100}{331.545.668.912,26}$$

*Límite máximo según Art. 15 - Carta Orgánica - 10 %**Porcentaje de Gastos de Personal Administrativo 1991: 5,34 %*

*IV. BALANCE GENERAL Y CUENTA DE
RECURSOS Y GASTOS AL 31-12-91*

ACTIVO

ACTIVOS CORRIENTES

Caja y Efectivos

Caja	1.417.078.852, 00	
Fondos Fijos	150.000.000, 00	
Moneda Extranjera	22.598.787, 25	
Bancos Cuenta Corriente	20.367.937.977, 40	21.957.615.616, 65

Otros Créditos

Deudores por Comisiones a Recibir	566.810.316, 00	
Deudores por Anticipos a Recibir	194.491.499, 97	
Deudores por Anticipos a Convenios	114.855.845, 60	
Deudores por Aportes Art.15 C.O.	75.958.024.427, 35	
Deudores en Gestión Judicial	244.188.340, 20	
Provisión - Gestión Judicial	(244.188.340, 20)	76.834.182.088, 92

TOTAL DEL ACTIVO CORRIENTE 98.791.797.705, 57

ACTIVOS NO CORRIENTES

Créditos

Fondo de Obra Social 4.389.012.360, 04

Inversiones

Fondo Federal de Inversiones 265.820.829.779, 99

Bienes de Uso

Edificio	73.575.426, 09	
Muebles	3.380.054.975, 43	
Requisitos	40.291.4237, 67	
Bienes a Incorporar	86.537.580, 00	3.943.082.219, 19

TOTAL DEL ACTIVO NO CORRIENTE 274.152.924.359, 22

TOTAL DEL ACTIVO 372.944.722.064, 79

CUENTAS DE ORDEN-DEUDORES

Depósitos de Terceros
C.I.P. u\$s 20981, 44 a 9965 209.080.049, 60

NOTAS

Compromisos Diferidos 1992 20.336.437.783, 30
Compromisos Diferidos 1993 361.919.943, 72

PASIVO

PASIVOS CORRIENTES

Deudas

Acreeedores comunes:		
Proveedores	699.180.659, 27	
Locaciones de Obras	111.714.994, 00	
Honorarios y Védulas a Pagar	512.700, 00	
Acreeedores Varios	95.328.032, 00	
Depósitos de Terceros en Garantía	833.280.000, 00	17.400.159.85, 27

Pasivos Pasivos 1991:

Proveedores	1.937.868.930, 60	
Locaciones de Obras	1.873.460.523, 51	
Acreeedores Varios	15.982.102.146, 01	19.793.431.600, 12

Remuneraciones y Cargas Sociales

Remuneraciones a Pagar	152.130.000, 00	
Dirección Nacional de Rec.Provisional	101.515, 00	
FDS	(181.604, 00)	15.632.911, 00

Cargas Fiscales

DEJ.Canancias	6.384.484, 00	
DE.I.Solidos	13.409.624, 00	19.794.108, 00

TOTAL PASIVOS CORRIENTES 21.568.874.604, 39

PATRIMONIO NETO

Patrimonio:		
Del C.F.I.	2.066.032.459, 19	
Del F.F.I.	176.051.981.197, 76	
Del F.D.S.	1.882.695.195, 28	180.000.708.852, 23

Resultados Económicos:

Recursos Devengados No Percibidos	75.958.024.427, 35	
Diferencia de Cotización M.E.	13.895.485, 90	75.971.919.913, 25

Utilidades Acumuladas de

Ejercicios Anteriores:

Del F.F.I. 39.502.426.763, 21

Del ejercicio:


Del F.F.I.	50.266.421.819, 02	
Del F.D.S.	2.506.317.164, 76	
Del C.F.I.	3.128.052.947, 93	95.403.218.694, 92

TOTAL PATRIMONIO NETO 351.375.847.460, 40

TOTAL 372.944.722.064, 79

CUENTAS DE ORDEN-ACREEDORES

Depósitos de Terceros en Custodia
C.I.P. u\$s 20981, 44 a 9965 209.080.049, 60



- A C T I V O -

*****		MOVIMIENTOS ACUMULADOS		*****	
CTA	NOMBRES	DEBITOS	CREDITOS	SALDOS	

	- DISPONIBILIDADES -				
001	CAJA -	665.218.187.189,98	663.801.108.337,98	1.417.078.852,00	
003	FONDOS FIJOS	1.562.421.054,00	1.412.421.054,00	150.000.000,00	
004	MONEDA EXTRANJERA	12.478.070.778,25	12.455.471.991,00	22.598.787,25	
005	BANCOS - CTA. CTE.	589.217.720.645,62	568.849.782.668,22	20.367.937.977,40	
	TOTAL DE.....				
	DISPONIBILIDADES	1268.476.399.667,85	1246.518.784.051,20	21.957.615.616,65	
	- INVERSIONES -				
011	DEPOS. PLAZO FIJO	305.424.973.611,52	305.424.973.611,52		
014	TITULOS PUBLICOS	143.278.997.227,00	143.278.997.227,00		
017	FONDO FEDERAL DE INVERSIONES	481.366.622.571,57	215.545.792.791,58	265.820.829.779,99	
	TOTAL DE.....				
	INVERSIONES	930.070.593.410,09	664.249.763.630,10	265.820.829.779,99	
	- CREDITOS -				
022	DEUD. COM. A RENDIR	13.306.507.564,00	12.739.697.248,00	566.810.316,00	
024	DEUD. ANTIC. REMUNER.	312.315.000,00	312.315.000,00		
026	DEUD. ANTIC. VARIOS	194.491.499,97		194.491.499,97	
035	DEUDORES POR ANTICIPDS A CONVEN.	124.719.449,97	9.863.604,37	114.855.845,60	
039	DEUDORES VARIOS	238.896.507.164,55	162.694.294.397,00	76.202.212.767,55	
044	FONDO OBRA SOCIAL	4.389.012.360,04		4.389.012.360,04	
	TOTAL DE.....				
	CREDITOS	257.223.553.038,53	175.756.170.249,37	81.467.382.789,16	

- A C T I V O -

		MOVIMIENTOS ACUMULADOS		
CTA	NOMBRES	DEBITOS	CREDITOS	SALDOS
	*- BIENES DE USO -			
068	EDIFICIOS	73.575.426,09		73.575.426,09
078	RODADOS Y MATERIAL DE NAVEGACION	402.914.237,67		402.914.237,67
089	BIENES MUEBLES	3.467.347.911,43	87.292.936,00	3.380.054.975,43
	TOTAL DE.....			
	BIENES DE USO	3.943.837.575,19	87.292.936,00	3.856.544.639,19
	*- MOVIMIENTO TRANSITORIO -			
118	BIENES A INCORPOR.	762.527.289,00	675.989.709,00	86.537.580,00
119	DEPOSITOS DE TERCEROS	227.991.219,60	18.911.170,00	209.080.049,60
	TOTAL DE MOVIMIEN-			
	TOS TRANSITORIOS	990.518.508,60	694.900.879,00	295.617.629,60
	TOTAL DE			
	A C T I V O	2460.704.902.200,26	2087.306.911.745,67	373.397.990.454,59

- P A S I V O -

		MOVIMIENTOS ACUMULADOS		SALDOS
CTA	NOMBRES	DEBITOS	CREDITOS	
	*- DEUDAS COMUNES -			
135	PROVEEDORES	25.619.034.104,97	28.256.083.694,84	2.637.049.589,87CR
138	LOCADORES DE OBRA	37.270.937.771,61	39.256.113.289,12	1.985.175.517,51CR
145	HONOR.Y VIAT. A PAG.	851.625.159,00	852.137.459,00	512.300,00CR
148	ACREEDORES VARIOS	168.345.705.900,93	184.423.136.078,94	16.077.430.178,01CR
156	DEP.TERCER.GARANT	282.734.010,00	1.116.014.010,00	833.280.000,00CR
	TOTAL DE.....			
	DEUDAS COMUNES	232.370.036.946,51	253.903.484.531,90	21.533.447.585,39CR
	*- DEUDAS SOC. Y PREVIS. -			
166	REMUNER.A PAGAR	78.214.424.287,00	78.230.137.287,00	15.713.000,00CR
179	DIR.NAC.REC.PREV.	28.309.123.359,00	28.309.224.874,00	101.515,00CR
199	OBRA SOC.EMPL.CFI.	13.235.881.165,00	15.118.394.756,28	1.882.513.591,28CR
222	ASOCIACION MUTUAL PERSONAL CFI	1.441.407.374,00	1.441.407.374,00	
223	ASOCIACION TRABAJADORES DEL CFI	266.660.506,00	266.660.506,00	
224	AFFECTAC.Y EMBARG.	93.834.738,00	93.834.738,00	
227	PREST.DEL PERSON.	710.748.795,00	710.748.795,00	
228	SEGUROS DE VIDA	1.315.696.518,00	1.315.696.518,00	
229	OTRAS RET.Y APORT.	208.580.829,00	208.580.829,00	
	TOTAL DE DEUDAS SOCIALES Y PREVIS.	123.796.357.571,00	125.694.685.677,28	1.898.328.106,28CR
	*- DEUDAS FISCALES -			

- P A S I V O -

*****		*****			*****	
* CTA *	* NOMBRES *	* MOVIMIENTOS ACUMULADOS *		* S A L D O S *		
* * *	* * *	* D E B I T O S *	* C R E D I T O S *	* * *		

* 236 *	* DGI-RETENCIONES *	* 543.987.358,00 *	* 563.781.466,00 *	* 19.794.108,00CR *		
* * *	* * *	* * *	* * *	* * *		
* * *	* TOTAL DE..... *	* * *	* * *	* * *		
* * *	* DEUDAS FISCALES *	* 543.987.358,00 *	* 563.781.466,00 *	* 19.794.108,00CR *		
* * *	* * *	* * *	* * *	* * *		
* * *	* - MOVIMIENTO TRANSITORIO - *	* * *	* * *	* * *		
* * *	* * *	* * *	* * *	* * *		
* 237 *	* DEPOSITO DE TERCEROS EN CUSTODIA *	* 18.911.170,00 *	* 227.991.219,60 *	* 209.080.049,60CR *		
* * *	* * *	* * *	* * *	* * *		
* * *	* TOTAL DE MOVIMIEN- *	* * *	* * *	* * *		
* * *	* TOS TRANSITORIOS *	* 18.911.170,00 *	* 227.991.219,60 *	* 209.080.049,60CR *		
* * *	* * *	* * *	* * *	* * *		
* * *	* - PREVISIONES *	* * *	* * *	* * *		
* * *	* * *	* * *	* * *	* * *		
* 244 *	* PREVISIONES *	* * *	* 244.188.340,20 *	* 244.188.340,20CR *		
* * *	* * *	* * *	* * *	* * *		
* * *	* TOTAL DE..... *	* * *	* * *	* * *		
* * *	* PREVISIONES *	* * *	* 244.188.340,20 *	* 244.188.340,20CR *		
* * *	* * *	* * *	* * *	* * *		
* * *	* - UTILIDADES A REALIZAR - *	* * *	* * *	* * *		
* * *	* * *	* * *	* * *	* * *		
* 247 *	* DIF.COTIZ.A REAL. *	* 1.338.140.409,73 *	* 1.352.035.895,63 *	* 13.895.485,90CR *		
* * *	* * *	* * *	* * *	* * *		
* 256 *	* RECURSOS DEYENG. Y NO PERCIBIDOS *	* * *	* 75.958.024.427,35 *	* 75.958.024.427,35CR *		
* * *	* * *	* * *	* * *	* * *		
* * *	* TOTAL DE UTILIDADES *	* * *	* * *	* * *		
* * *	* A REALIZAR *	* 1.338.140.409,73 *	* 77.310.060.322,98 *	* 75.971.919.913,25CR *		
* * *	* * *	* * *	* * *	* * *		
* * *	* - PATRIM.RESER.Y RESULT. - *	* * *	* * *	* * *		
* * *	* * *	* * *	* * *	* * *		
* 257 *	* PATRIMONIO CFI *	* 244.188.340,20 *	* 178.362.201.997,15 *	* 178.118.013.656,95CR *		

- P A S I V O -

```

*****
*          *          *          *          *          *          *          *
* CTA      *          *          *          *          *          *          *
*          * NOMBRES  *          *          *          *          *          *
*          *          *          *          *          *          *          *
*          *          *          *          *          *          *          *
* 269 * RESULTADO FFI          *          *          *          *          *          *
*          *          *          *          *          *          *          *
* 277 * RESULTADO F.O.S.      *          *          *          *          *          *
*          *          *          *          *          *          *          *
* 288 * SUPERAV.DEL EJERC.    *          *          *          *          *          *
*          *          *          *          *          *          *          *
*          *          *          *          *          *          *          *
*          * TOTAL PATRIM. NETO,*          *          *          *          *          *
*          * RESERVAS Y RESULT.*          *          *          *          *          *
*          *          *          *          *          *          *          *
*          *          *          *          *          *          *          *
*          *          *          *          *          *          *          *
*****
*          *          *          *          *          *          *          *
*          *          *          *          *          *          *          *
*          *          *          *          *          *          *          *
*          *          *          *          *          *          *          *
*****

```

CTA	NOMBRES	DEBITOS	CREDITOS	SALDOS
269	RESULTADO FFI		89.768.848.582,23	89.768.848.582,23CR
277	RESULTADO F.O.S.		2.506.317.164,76	2.506.317.164,76CR
288	SUPERAV.DEL EJERC.	104.928.012.842,38	107.656.065.790,31	3.128.052.947,93CR
	TOTAL PATRIM. NETO, RESERVAS Y RESULT.	104.772.201.182,58	378.293.433.534,45	273.521.232.351,87CR
	TOTAL DE PASIVO	462.839.634.637,82	836.237.625.092,41	373.397.990.454,59CR

- I N G R E S O S -

		MOVIMIENTOS ACUMULADOS		SALDOS
CTA	NOMBRES	DEBITOS	CREDITOS	
	*- CORRIENTES -			
344	RECURSOS ART.15	304.234.401.231,00	304.234.401.231,00	
347	AFORT.TERC.A CONV.	3.048.047.000,00	3.048.047.000,00	
355	RENTAS FINANCIERAS	13.277.303.202,95	13.277.303.202,95	
358	DIF.DE COTIZACION	16.504.024.049,26	16.504.024.049,26	
377	OTROS INGRES.CTES.	454.394.349,24	454.394.349,24	
	TOTAL DE INGRESOS CORRIENTES	337.518.169.832,45	337.518.169.832,45	
	*- DE CAPITAL -			
379	VENT.BIENES DE USO	34.930.923,00	34.930.923,00	
	TOTAL DE INGRESOS DE CAPITAL	34.930.923,00	34.930.923,00	
	TOTAL DE INGRESOS	337.553.100.755,45	337.553.100.755,45	

- E G R E S O S -

		MOVIMIENTOS ACUMULADOS		S'ALDOS
CTA	NOMBRES	DEBITOS	CREDITOS	
*- DE PERSONAL -				
449	REMUNERACIONES	69.025.086.890,00	69.025.086.890,00	
457	HORAS EXTRAS	237.866,00	237.866,00	
466	PERS. TEMPORARIO	59.687.070,00	59.687.070,00	
469	CARGAS SOCIALES	29.769.633.672,00	29.769.633.672,00	
	TOTAL DE EGRESOS DE PERSONAL	98.854.645.498,00	98.854.645.498,00	
*- GENERALES -				
479	LOCACIONES DE OBRAS	38.231.036.169,02	38.231.036.169,02	
489	CURSOS,BECAS,PREM.	1.093.078.760,00	1.093.078.760,00	
555	PASAJES	4.632.353.024,00	4.632.353.024,00	
557	VIATIC. Y MOVILIDAD	12.502.666.800,50	12.502.666.800,50	
559	SERVICIOS VARIOS	3.736.012.027,51	3.736.012.027,51	
567	IMPRESOS Y UTILES	2.822.715.816,27	2.822.715.816,27	
569	ALQUILERES	1.257.240.459,15	1.257.240.459,15	
578	SEGURDS	393.193.814,97	393.193.814,97	
588	COMUNIC.Y TRANSP.	3.616.161.859,00	3.616.161.859,00	
599	GASTOS BANC.Y LEG.	1.820.696.185,94	1.820.696.185,94	
667	TASAS Y DERECHOS	350.547.126,00	350.547.126,00	
669	ELECTRIC.GAS	1.025.956.482,00	1.025.956.482,00	
678	ELEMENT.DE CONS.	1.699.559.069,00	1.699.559.069,00	
688	REPAR.Y CONSUMO RODA.Y MAT.NAVES	994.110.605,00	994.110.605,00	

- EGRESOS -

```

*****
*                               * MOVIMIENTOS ACUMULADOS *                               *
* CTA *                          * DEBITOS * CREDITOS *                          * SALDOS *
*                               * NOMBRES *                               *                               *
*****
* 699 * REP.OTROS BIENES * 4.050.386.247,51 * 4.050.386.247,51 *
* 778 * TRANSF.A CONVENIOS * 13.817.684.296,43 * 13.817.684.296,43 *
* 788 * OTROS GASTOS * 857.097.092,00 * 857.097.092,00 *
* * * * *
* * TOTAL DE EGRESOS * * * * *
* * GENERALES * 92.900.495.834,30 * 92.900.495.834,30 *
* * * * *
* * TOTAL DE * * * * *
* * EGRESOS * 191.755.141.332,30 * 191.755.141.332,30 *
*****

```

		MOVIMIENTOS ACUMULADOS		SALDOS	
CTA	NOMBRES	DEBITOS	CREDITOS		
	ACTIVO	2460.704.902.200,26	2087.306.911.745,67	373.397.990.454,59	
	PASIVO	462.839.634.637,82	836.237.625.092,41	373.397.990.454,59CR	
	INGRESOS	337.553.100.755,45	337.553.100.755,45		
	EGRESOS +	191.755.141.332,30	191.755.141.332,30		
		-----	-----	-----	
	TOTALES	3452.852.778.925,83	3452.852.778.925,83		

CONSEJO FEDERAL DE INVERSIONES

CUENTA DE RECURSOS Y GASTOS

Ejercicio 1991 Iniciado el 1 de ENERO de 1991 y finalizado el 31 de DICIEMBRE de 1991

CUENTA	CONCEPTO	IMPORTES PARCIALES	IMPORTES TOTALES
RECURSOS			
INGRESOS CORRIENTES			
344	Rec. Ordinarios Art. 15 Carta Orgánica	304.143.801.229, 00	
347	Aportes de Terceros a Convenios	2.935.007.000, 00	
355	Rentas Financieras	8.846.556.534, 45	
358	Diferencia de Cotización	15.135.562.420, 50	
377	Otros ingresos corrientes	450.310.805, 31	
	Total de Recursos Realizados	331.511.237.989, 26	
INGRESOS DE CAPITAL			
379	Venta de Bienes de Uso	34.930.923, 00	
	Total de Ingresos de capital	34.930.923, 00	
	Total de Recursos Realizados		331.546.168.912, 26
EGRESOS			
Según Estado de Ejecución por Partidas Presup.			
	* Total de Egresos de personal	98.636.027.907, 33	
	* Total de Egresos Generales	91.794.724.057, 00	
	* Total Aportes de Capital F.F.I.	137.987.364.000, 00	328.418.115.964, 33
RESULTADO DEL EJERCICIO 1991 SUPERAVIT			
	Economía por no Inversión	35.340.170, 93	
	Excedente a Capitalizar (Inv. Bienes de Uso)	3.092.712.777, 00	3.128.052.947, 93

CONSEJO FEDERAL DE INVERSIONES

DETALLE ANALITICO DE CUENTAS

CAJA

EFECTIVO EN CAJA

Para Anticipo de Personal 150.000.000, 00

Para Comisiones 150.000.000, 00

Remuneraciones Pendientes 15.588.000, 00

Cheques Propios 268.085.852, 00

Garantías de terceros 833.280.000, 00

Efectivo y Valores a Depositar 125.000, 00

T O T A L 1.417.078.852, 00

CONSEJO FEDERAL DE INVERSIONES

DETALLE ANALITICO DE CUENTA

FONDO FIJO

FONDO FIJO

150.000.000,00

150.000.000,00

MONEDA EXTRANJERA

<i>M O N E D A</i>	<i>C A N T I D A D</i>	<i>VALOR DE COTIZACION</i>	<i>IMPORTE TOTAL</i>	<i>VALOR DE COMPRA</i>	<i>DIFERENCIA DE CAMBIO</i>
<i>FRANCOS SUIZOS</i>	<i>600,00</i>	<i>7360,25</i>	<i>4416150,00</i>	<i>0,05</i>	<i>4416149,95</i>
<i>DOLARES (U\$S)</i>	<i>1824,65</i>	<i>9965,00</i>	<i>18182637,25</i>	<i>8703301,30</i>	<i>9479335,95</i>
<i>T O T A L</i>			<i>22598787,25</i>	<i>8703301,35</i>	<i>13895485,90</i>

CONSEJO FEDERAL DE INVERSIONES

DETALLE ANALITICO DE CUENTA

BANCOS

Banco de la Nación Argentina - Cuenta Corriente	14733613935, 22
Banco de la Provincia de Buenos Aires - Cuenta Corriente	4357991269, 00
Banco de la Nación Argentina - Finanzas	1276332773, 18
	<hr/>
	20367937977, 40
	<hr/> <hr/>

CONSEJO FEDERAL DE INVERSIONES

DETALLE ANALITICO DE CUENTAS

DEUDORES POR COMISIONES A RENDIR

WECERA CARLOS	(60.000, 00)
CORDOBA IRAMAIN RODOLFO	158.000, 00
STEIG ELSA	22516, 00
AMOS CRISTINA	646.800, 00
BERZERO JORGE	73.600, 00
GONZALEZ RAFAEL	5.966.000, 00
PRESTI CARLOS	(360, 00)
MANFREDI RUBEN	(500, 00)
VALDES OSVALDO	(924.000, 00)
ORTIZ ANGEL	74.000, 00
RIOS MARTA	132.200, 00
VECCHIET HUGO	509.260, 00
VILLANUEVA ERNESTO	2.230.000, 00
RODRIGUEZ DANIEL	(50.000, 00)
WURZ ELBA	94.200, 00
DECANO DANIEL	1.458.000, 00
CUELLO MIGUEL ANGEL	3.990.000, 00
GALLEGO LAURA MONICA	(11.050, 00)
RIOS MARIA	663.942, 00
BOCRO MAXIMO	113.120, 00
MANIC JORGE	58.000, 00
LUQUINOS LUIS	4.300, 00
HERRERA RAMON	(589.400, 00)
LORENZO MARIO	59.940, 00
WINOCED MARIANO	(4.780, 00)
BOCRO MAXIMO	178.820, 00
MAMY JORGE	178.820, 00
CASTELAO J. C.	91.000, 00
COLVIERIARELLI R.	734.000, 00
COLVIERIARELLI R.	734.000, 00
POSE FERNANDO	(100.000, 00)
LANUSSE FEDERICO	(2.011.000, 00)
IRIGOYEN JORGE	9.000, 00
SALOMONI ENRIQUE A.	(8.000, 00)
COLL MARIANA	200.000, 00
RODRIGUEZ OSCAR	(136.400, 00)
DROVETTA ALDO	(27.000, 00)
LESIK VICTOR	(344.000, 00)
FABRE EDUARDO	4.460.000, 00
ASSEF ANTONIO	(169.000, 00)
LANUSS GUILLERMO	(190.000, 00)
CORIA JESUS	9.160, 00
ALONSO ALFREDO	(256.500, 00)
WINOGRAD MARIANO	235.900, 00
MONSALVO JULIO	80.910, 00

CONSEJO FEDERAL DE INVERSIONES

DETALLE ANALITICO DE CUENTAS

DEUDORES POR COMISIONES A RENDIR

DAGANO DANIEL	1.822.500,00
BRACOBY JAIME	1.822.500,00
AMADO CATTANEO ADOLFO	3.110.000,00
CORTE OSMAR	77.400,00
ZAPATA CARLOS	77.400,00
KESSLER CARLOS	1.400.600,00
GARRIDO LUCRECIA	218.000,00
ZAMANILLA EDUARDO	250.000,00
RIOS MARTA	(724.192,00)
RODRIGUEZ GOÑI HERNAN '89	204.352,00
PIZONE JERGE L.	979.000,00
JULIA JOSE	690.000,00
LOPEZ NARDO	690.000,00
CORIA JESUS	13.000,00
NOE ALBERTO	99.900,00
BAJLEC JOSE	(100.000,00)
DEGANO DANIEL	(1.350.000,00)
GUADAGNA GUILLERMO	(220.000,00)
LUSQUINOS LUIS	(192.000,00)
SZWARCBERZ FRIDA	(779.000,00)
RODRIGUEZ OSCAR	(31.000,00)
DIAZ ARMANDO ROSA	410.000,00
FIGUEROA WALTER	(35.000,00)
SILVA BERNABE	(35.000,00)
REDONDER HUGO	(35.000,00)
DOMINCUEZ PEDRO	(35.000,00)
ALVAREZ ARMANDO	(35.000,00)
SANCHEZ ESTHER	(65.000,00)
RAPP CARLOS	(65.000,00)
BRACCO EDUARDO	(65.000,00)
RIOS ESTEBAN	(35.000,00)
RODRIGUEZ EDITH	(35.000,00)
LESCANO CARLOS	(35.000,00)
LIJUE GUILLERMO	(35.000,00)
BRFOLOTTO MIGUEL	(65.000,00)
MEDINA MAILHO RICARDO	(65.000,00)
MOREYRA ALEJANDRA	1.416.580,00
FRATTI ANCEL	30.000,00
CALVIGO MARCELO	3.152,00
VELAZQUEZ CAO MARTA	2.350.000,00
AIMAR EDUARDO	6.424.300,00
MIACZYUSKI CARLOS	4.522.000,00
BARON CLAUDIO	(138.000,00)
CUESTAS EDUARDO	(266.000,00)

CONSEJO FEDERAL DE INVERSIONES

DETALLE ANALITICO DE CUENTAS

DEUDORES POR COMISIONES A RENDIR

ESPINOZA JESUS	(345.000, 00)
VELAZQUEZ CAO MARTA	2.560.000, 00
FRANZA JOSE LUIS	(130.000, 00)
BALANGERO CUSTAVO	4.450.000, 00
BRACONY JAIME	428.000, 00
SANHUEZA JUAN	(290.000, 00)
ZABALEGUI OLGA	(290.000, 00)
LOVRINCEVICH ALFREDO	1.900.000, 00
PEREZ LILIANA	(376.000, 00)
PINTOS ANGELICA	(376.000, 00)
GENCO MIGUEL	762.050, 00
PADEL MAJRIO	6.018.000, 00
DRINSSI ENRIQUE	870.000, 00
DROVETTA MABEL	12.000, 00
ESTRADA PATRICIA	1.395.000, 00
FERNANDEZ PEDRO	1.395.000, 00
KOHEN MARIO	72.000, 00
ZEBALIOS CARLOS	3.110.000, 00
MINOTTI PRISCILIA	(64.000, 00)
BERTUCELLI SEBASTIAN	1.650.000, 00
PEROTTI OMAR	(89.000, 00)
DE SOUZA SILVIA	3.110.000, 00
RAMIREZ LEZCANO	4.540.000, 00
CIESTAS EDUARDO	163.000, 00
TANGELSON OSCAR	2.208.000, 00
SANCHEZ RUBEN	(13.000, 00)
DIAZ ARMANDO ANA	55.950, 00
PERROTTO GRAZIELA	3.810.000, 00
MILDENIBERGER MARIO	1.520.724, 00
BRACONI JUAN	1.520.724, 00
JORGE OSCAR MARIO	(250.000, 00)
GONZALEZ CARLOS	780.000, 00
ESTIGARRIBIA ILSA	2.439.800, 00
KAHANOWICZ ANA	437.000, 00
LOPEZ FERNETTI NANDO	(658.000, 00)
JULIA JOSE	37.380, 00
LOPEZ FERNETTI NANDO	28.480, 00
MAYER CELIA	(133.900, 00)
GONZALEZ CARLOS	1.957.525, 00
RADICH ANIBAL	2696, 00
IUPIANO LEONARDO	35.196, 00
AZCUA RUBEN	(10.000, 00)
POKOLENKO JOSE	(49.200, 00)
DUBROUSKY JORGE	(184.000, 00)
SANCHEZ JAVIER	6.150.000, 00

CONSEJO FEDERAL DE INVERSIONES

DETALLE ANALITICO DE CUENTAS

DEUDORES POR COMISIONES A RENDIR

CAMAHU GERMAN CARLOS	(30.000, 00)
TOPOLENKO JOSE	(69.000, 00)
VAN CAUWLAERT LEOPOLDO	3.810.000, 00
SOSEL NORMA	67.960, 00
CUESTA EDUARDO	363.000, 00
LOWRINCEVICH ALFREDO	(2.362.000, 00)
CORNALO MARIA	137.000, 00
CIOPALO CARLOS	(890.000, 00)
ALANIZ HUGO	3.028.560, 00
MORENO ARTURO	2.044.060, 00
MARGIOTTA HUGO	1.600.000, 00
CANIZA CARLOS	40.000, 00
BOTTI LUIS	(179.000, 00)
PEYRANO JORGE	6.408.000, 00
SALTZAR ROBERTO	6.408.000, 00
KLEIN HERING HEIRINCH	(320.000, 00)
LARANAGA PABLO	3.000, 00
QUINTANA HUMBERTO	(445.000, 00)
ALANIZ HUGO	2.903.260, 00
SANCHEZ RUBEN	2.267.810, 00
CUESIAS EDUARDO	363.000, 00
BERDUC DEFILEPPE ANDRES	5.128.000, 00
DEVALIS JORGE	5.590.000, 00
VELAZQUEZ CAD MARTA	5.625.000, 00
NESSE HILDA	(30.000, 00)
CARLINO HERNAN	1.510.600, 00
DAVEL MIGUEL ANGEL	3.500.000, 00
CARABELLI FRANCISCO ANDRES	3.500.000, 00
CARLINO RAQUEL	146.450, 00
MORENO ARTURO	2.193.028, 00
ALANIZ VICTOR	1.269.028, 00
DRAGO JUAN CARLOS	5.650.000, 00
BRACAMONTE PABLO LUIS	4.253.000, 00
DOMINGO ANTONIO EDUARDO	1.750.000, 00
SIMON ALBERTO RICARDO	808.200, 00
GIRANT MIGUEL	184.000, 00
PEREZ RAQUEL	7.420.000, 00
LISCHINSKY BERNARDO	2.030.000, 00
DOMINGUEZ NESTOR ALFREDO	3.070.000, 00
FERRER JOSE ALBERTO	15.542.500, 00
ARANCIBIA JORGE	7.468.000, 00
ARADAS JOSE LUIS	7.468.000, 00
MARTIN ALICIA	1.068.000, 00
RAPACCINNI ALICIA	1.056.000, 00
GONZALEZ ARZAC RICARDO	1.068.000, 00

CONSEJO FEDERAL DE INVERSIONES

DETALLE ANALITICO DE CUENTAS

DEUDORES POR COMISIONES A RENDIR

BALANGERO GUSTAVO ENRIQUE	4.450.000, 00
AMADO CATTANEO ADOLFO	2.920.000, 00
OJEDA GERMAN	(459.000, 00)
ANDREOTTI MIGUEL ANGEL	890.000, 00
RODRIGUEZ ALICIA	5.000, 00
SERAFINI CARLOS	13.165.000, 00
ROMANO LUIS	(250.000, 00)
CAFFERATA AGUSTIN	4.655.500, 00
SALA CARLOS	774.722, 00
CRAYERO MARIA VICTORIA	774.722, 00
COLLIVIGNARELLI ROBERTO	1.848.722, 00
COSTANZO DOMINGO	2.530.000, 00
HERRAN CARLOS	270.000, 00
MALBRAN TRISTAN ALBERTO	270.000, 00
RATNER ROBERTO BORIS	172.000, 00
FIorentino RAUL	(135.000, 00)
PEREZ CARLOS EDUARDO	2.500.000, 00
OJEDA EDUARDO	1.032.000, 00
GONZALEZ ARZAC EDUARDO	1.377.300, 00
IRISARRI JORGE ALBERTO	2.858.000, 00
GALHARRETBORDE JUAN	1.560.500, 00
PEREZ CROCE EGLE	5.345.000, 00
POSE FERNANDO	890.000, 00
TEIXIDOR JORGE	4.000, 00
MARCHINI JORGE	2.920.000, 00
OLMEDO RICARDO	3.943.400, 00
ZANGUITU OSCAR	890.000, 00
CALVETTY AMBONI BORIS	684.217, 00
CZARNOWSKY JUAN	254.400, 00
DE LUCA MARCELO	201.000, 00
CADELAGO RODOLFO	9.622.000, 00
BENNER TULIO	(890.000, 00)
PATROUILLEAU RUBEN	19.600, 00
ONESTI NORBERTO	(22.200, 00)
OLMEDO RICARDO	3.943.400, 00
OLMEDO RICARDO	3.943.400, 00
ARRIETA MARIA ESTHER	6.010.000, 00
RIVAROLA MARIA	6.655.500, 00
SEOANE HORACIO	3.187.000, 00
CACERES VILMA	7.873.400, 00
BALDONI JORGE	4.810.000, 00
VELAZQUEZ MIRTA	4.420.000, 00
VERGARA MARIO	555.000, 00
GARCIA ALBERTO	2.920.000, 00
ROJAS RICARDO	1.718.500, 00

CONSEJO FEDERAL DE INVERSIONES

DETALLE ANALITICO DE CUENTAS

DEUDORES POR COMISIONES A RENDIR

BAIGUR ENRIQUE	2.350.000, 00
MARENGO PEDRO	2.350.000, 00
HIDALGO SILVIA	2.475.000, 00
BOYERO MIGUEL	2.920.000, 00
DELLA BARCA ARTURO	5.370.000, 00
LAVEGLIA ALFREDO	5.590.000, 00
ITUARTE RUBEN	6.275.000, 00
RUPNIK ALEJANDRO	7.500.000, 00
MARTINEZ LUIS	8.010.000, 00
PEYRANO JORGE	8.010.000, 00
ONESTI NORBERTO	(36.000, 00)
MAGGI ANGEL CAYETANO	7.850.000, 00
QUIROZ ANDREA	2.850.000, 00
SILTKY DANIEL	616.800, 00
CHAUCHARD LUIS MARIO	50.000.000, 00
DAVEL MIGUEL ANGEL	22.500.000, 00
CARABELLI FRANCISCO	22.500.000, 00
ACUILAR JORGE	2.030.000, 00
EMAIDES ANA MARIA	2700.000, 00
KAHANOWICZ ANA	267.000, 00
SARUDJANSKY ROBERTO	2.030.000, 00
BRACAMONTE PABLO LUIS	2.030.000, 00
DRAGO JUAN CARLOS	5.650.000, 00
PERAHIA RAQUEL	3.187.000, 00
BAIGUR ENRIQUE	2.560.000, 00
VAZQUEZ CARLOS HUGO	10.220.000, 00
SAGASTIZABAL ENRIQUETA	4.210.000, 00
DOMINGO ANTONIO EDUARDO	4.700.000, 00
THIR JUAN MARTIN	2.225.000, 00
SABAINI KING JORGE	2.225.000, 00
NICOLINI HECTOR	4.238.000, 00
BOCCANERA JORGE ALBERTO	2.225.000, 00
ROJO HORACIO	4.450.000, 00
CORBALAN HUGO	4.450.000, 00
TENCHINI ARNALDO	4.450.000, 00
RIZO PATRON CRISTINA	4.450.000, 00
CAMUÑAS ADRIANA	4.450.000, 00
BAZAN MARIO HECTOR	4.450.000, 00
PRELOOKER MOISES	4.450.000, 00
MARTIN ALICIA	10.240.000, 00
MARTIN ALICIA	5.640.000, 00
PAEZ JOSE	2.136.000, 00
DIAZ ARMANDO ROSA ANA	1.570.000, 00
VERA DELIA SATURNINA	(465.950, 00)
CAMINOTTI MARIANA	(534.000, 00)
	(3.456.000, 00)

CONSEJO FEDERAL DE INVERSIONES

DETALLE ANALITICO DE CUENTAS

DEUDORES POR COMISIONES A RENDIR

COY PABLO ALBERTO	(774722,00)
CRAVERO ALVARADO MARIA	(774722,00)
CORVALAN DORA	(774722,00)
CASTILAO JUAN CARLOS	(1074722,00)
TEVES EDGARDO	6613400,00
TOTAL	<u>566810316,00</u>

CONSEJO FEDERAL DE INVERSIONES

DETALLE ANALITICO DE CUENTA

DEUDORES POR ANTICIPOS A RENDIR

- Convenio C.F.I. - Pcia. de San Juan (E 637)	3.860, 29
- Convenio C.F.I. - Pcia. de San Juan (E 1410)	46.639, 68
- Austral Líneas Aereas	80.542.000, 00
- Aerolíneas Argentinas	113.899.000, 00
	<hr/>
	<u>194.491.499, 97</u>

DETALLE ANALITICO DE CUENTA

DEUDORES POR ANTICIPOS A CONVENIOS

- Provincia de Chaco - convenio Submeridional	89.539,63
linea Paraná - Expt. 1414 - Chaco	37.116.295,91
- Noa Hidrico III - Salta	77.650.010,06
-Bs.As.- La Plata	<u>114.855.845,60</u>

CONSEJO FEDERAL DE INVERSIONES

DETALLE ANALITICO DE CUENTA

DEUDORES POR APORTES ART. 15 C.O.

Municipalidad de la Ciudad de Buenos Aires
Por Aportes art. 15 Carta Orgánica (según Anexo)

75.958.024.427,35

A N E X O
DEUDA DE LA MUNICIPALIDAD DE LA CIUDAD DE BUENOS AIRES
POR APORTES DEL ART. 16 DE LA CARTA ORGANICA DEL C.F.J.

EJERCICIOS 1983-1991	DEUDA ORIGINAL	ACTUALIZACION 31-12-85 AL 31-12-90	ACTUALIZACION EJERCICIO 1991	TOTAL
MC.BA.1983	2580,08	3.225.889.922,14	1.680.060.416,68	4.905.952.918,90
MC.BA.1984	22700,00	2.403.486.867,67	1.251.759.407,04	3.655.268.974,71
MC.BA.1985	235.552,00	4.580.825.348,10	2.385.838.672,35	6.966.899.572,45
MC.BA.1986	489.885,00	5.713.200.272,76	2.975.717.467,52	8.689.407.625,28
MC.BA.1987	1.152.118,78	6.023.765.630,01	3.137.806.302,13	9.162.724.050,92
MC.BA.1988	4.123.917,72	3.759.839.967,13	1.960.290.595,05	5.724.254.479,90
MC.BA.1989	215.855.240,80	5.347.188.513,67	2.897.260.092,11	8.460.303.846,58
MC.BA.1990	4.784.543.604,77	2.587.671.597,13	3.839.485.331,71	11.211.700.533,61
MC.BA.1991	16.788.241.359,00	—	393.271.066,00	17.181.512.425,00
T O T A L	21.794.666.958,15	33.641.868.118,61	20.521.489.350,59	75.958.024.427,35

CONSEJO FEDERAL DE INVERSIONES

DETALLE ANALITICO DE CUENTA

DEUDORES EN GESTION JUDICIAL

Causa Nº A - 351 del Juzgado en lo Criminal y
Correccional Nº 1 de la Capital Federal
u\$s 42.771, 19 x 5.580
Marta Sandez. Faltante de Caja

238.663.240, 20
<u>5.525.100, 00</u>
<u>244.188.340, 20</u>

CONSEJO FEDERAL DE INVERSIONES

DETALLE ANALITICO DE CUENTAS

PROVEEDORES

IMPRESORES CONTINUOS	(6789.248, 00)
BELTRAME Y CIA	(6.130.000, 00)
MAIL & PRESS	(7.261.600, 00)
PAPELERA TEL-ROL SA	(72.360.567, 00)
DISTRIBUIDORA FUCLA	(881.080, 00)
DESALVO HNOS SACIFIA	(11.200.000, 00)
IRUSTA HNOS.	(568.400, 00)
DESINFECTADORA DEL PLATA	(12.480.000, 00)
DESINFECTADORA DEL PLATA	(12.480.000, 00)
INST. GEOGRAFICO MILITAR	(53.500, 00)
LIBRERIAS A.B.C.	(279.000, 00)
SEGBA	(88.457.271, 00)
AQUA SERVICE	(170.000, 00)
ASOC. PRESP. PUBLICO	(800.000, 00)
PROVISION FERNANDEZ	(1.326.000, 00)
PROVISION FERNANDEZ	(2.239.800, 00)
ARRAYA	(490.000, 00)
FOTOLITOS A TIEMPO	(1.560.000, 00)
SURREY	(5.952.000, 00)
NUESTRAÑOL	(1.438.560, 00)
SAIPA	(1.200.000, 00)
SAIPA	(1.800.000, 00)
INGMONSERRAT PEDRO	(9.435.904, 00)
LAC TRECE	(750.000, 00)
LAC TRECE	(745.000, 00)
LAC TRECE	(200.000, 00)
LA EUROPEA	(390.493.955, 00)
NEC ARGENTINA S.A.	(128.142, 00)
FONDO COOPERADOR S.A.I.C.	(1.130.000, 00)
ACEROMET S.A.I.C.	(205.380, 00)
SANSEI	(535.000, 00)
CEMIBA	(2.573.344, 00)
ALAN CENTRO GRAFICO SRL	(3.897, 27)
NEOTEMS	(399.600, 00)
BAITEL SRL	(4978.264, 00)
IBM ARGENTINA	(13.557.950, 00)
IBM ARGENTINA	(13.557.950, 00)
EQUITEL	(14.492.085, 00)
COPYGRAPH	(748.300, 00)
LA NUEVA CIMMA E HIJOS	(2.000.000, 00)
IMPRESORA GRAFI S.A.	(460.2880, 00)
ASOC.ARG.DE FOTY C.A.	(1.080.000, 00)
HELIO ART	(1.645.982, 00)

T O T A L

(699.180.659, 27)

CONSEJO FEDERAL DE INVERSIONES

DETALLE ANALITICO DE CUENTAS

LOCADORES DE OBRA

QUINTANA HUMBERTO LEOPOLDO	(9.526.132, 00)
SEANE HORACIO ALBERTO	(13.299.495, 00)
GUINDANI MARIA CRISTINA	(13.299.495, 00)
PONTANALS JORGE RICARDO	(18.445.920, 00)
BOTTI LUJIS	(3.875.000, 00)
JURY FELIPE CARLOS	(13.825.985, 00)
BORINSKY CARLOS	(8.335.000, 00)
PAOLINI NORMA MARIA	(4.000.000, 00)
CASTRO CARLOS JAVIER	(9.097.117, 00)
LOPEZ MARTA ELIZABETH	(3.205.850, 00)
LOPEZ MARTA ELIZABETH	(3.305.000, 00)
SISELES OSVALDO EDUARDO	(6.500.000, 00)
ASBIR DE MEDINA ELENA	(5.000.000, 00)

TOTAL

(111.714.994, 00)

CONSEJO FEDERAL DE INVERSIONES

DETALLE ANALITICO DE CUENTAS

HONORARIOS Y VIATICOS A PAGAR

INCYTH-CIHRSA	(347.900,00)
SECCION Y TECNICA PRESIDENCIA	(150.000,00)
DTO. GRAL. INMIGRACION	(14.400,00)
TOTAL	<u>(512.300,00)</u>

CONSEJO FEDERAL DE INVERSIONES

DETALLE ANALITICO DE CUENTAS

ACREEDORES VARIOS

AUGUSTO RIVERO	(80.000, 00)
ROCHELLI JOSE	(115.000, 00)
CARLINO HERNAN	(80.000, 00)
NIEVES CORNALO	(80.000, 00)
ECHART MARIA	(80.000, 00)
AGRANATTI RAUL	(40.000, 00)
LARREA PATRICIA ALEJANDRA	(1.539.000, 00)
INST.ARC.DE DES.ECONOMICO	(54.000, 00)
PEREZ BARRERO MARIA	(54.000, 00)
DIAZ VICTOR	(176.000, 00)
BANGORA ANDRES	(370.000, 00)
LATORRE JORGE	(154.000, 00)
AMARILLA IRINEO	(680.000, 00)
CENTRO DE CARTOGRAFO	(58.400, 00)
VACCAREZZA LEONARDO	(300.000, 00)
GIORNO GERARDO O.	(1.000.000, 00)
VACCARI MARCELO	(1.300.000, 00)
SALOMONI ENRIQUE	(1.040.000, 00)
SECCIENCY TECNOLPRESIDENCIA	(148.950, 00)
MANFREDI BEATRIZ	(906.910, 00)
CAPERAS	(198.400, 00)
EDICCIENC.SOCTRAB.	(150.000, 00)
CITEMA	(8.617.370, 00)
CONVENIO- CFI CORRIENTES F/R	(19.518.642, 00)
EDICCIENCIAS SOCTRABAJ.	(300.000, 00)
SPEGOGNA SILVANA LILIANA	(5.800.000, 00)
SEPPI RUBEN	6.500.484, 00
GERBAUDO DARIO	5.868.414, 00
VELAZQUEZ CAO MARTA	(835.000, 00)
OYUELA JUAN AMADEO	(22.165.712, 00)
SERMAN DE VITA GLORIA	(37.482.247, 00)
ACOSTA ROSARIO SALVADOR	(297.4301, 00)
PALETTI RENATO DANIEL	(2.900.000, 00)
DUBROVSKY JORGE FERNANDO	(16.430.691, 00)
ENRICH ALBERTO	(7.869.900, 00)
ROBLES NORMA BEATRIZ	(3.965.734, 00)
LOZANO OSYALDO ABIGAIL	(3.965.734, 00)
SCHENK JORGE	(939, 00)
T O T A L	(95.328.032, 00)

CONSEJO FEDERAL DE INVERSIONES

DETALLE ANALITICO DE CUENTA

DEPOSITOS EN GARANTIA

SUD ATLANTICA COMPAÑIA DE SEGUROS S.A.

833.280.000, 00

833.280.000, 00

CONSEJO FEDERAL DE INVERSIONES

DETALLE ANALITICO DE CUENTAS

REMUNERACIONES A PAGAR

TEVEZ E. MOV. URBANA DIC '91	(125.000,00)
TEVEZ E. HAB. DIC. Y AJUSTE	(15.588.000,00)
TOTAL	<u>(15.713.000,00)</u>

RESIDUOS PASIVOS
1991

CODIGO ESPECIFICO	APELLIDO Y NOMBRE	PROVINCIA	AREA	EXPTE. LECAJO	IMPUTACION	MONTO DEL CONTRATO	ACT.DEVAL 31-12-91	TOTAL
4100/89/2	IDM ARGENTINA ALQUILER DE UNA UNIDAD DE DISCO Y DE UNA PANTALLA	C.F.I.	014	234	569-014	639693,00	12555342,55	13195035,55
8867/89/5	UNDP.-FUERZA AEREA UTILICINTAS MAGNSATELITARIA	TUCUMAN	036	1652	479-036	2758600,00	39357430,53	42116030,53
5029/90/5	KES MAURICIO SERV. MENSUAL DE CALDERAS	C.F.I.	034	174	699-034	459193,00	263242,25	722435,25
6105/90/0	KATZ GREGORIO MIGUEL PROYECTO DE QUIMICA FINA	NEUQUEN	036	1588	479-036	7970000,00	11437540,20	19407540,20
6271/90/6	INCYTH. EST. DELIMITACION AREAS DE RIEGO HIDRICO	SANTA FE	036	1064	479-036	8520000,00	9421919,02	17941919,02
6272/90/8	UNDP. RELEV.SATELITARIO DE LA PCIA	TUCUMAN	036	1652	479-036	10887084,00	10211916,04	21099000,04
6285/90/6	VILLARDEL MARIA DIAG.SOBRE LA SITUACION LAB. DEL TRABAJADOR RURAL	CATAMARCA	030	1802	479-030	1325710,00	890092,29	2215802,29
6366/90/6	FUERZA AEREA ARGENTINA PLAN DE LEVANTAMIENTOS AER FOTOGRAFOMETRICOS DE LA PCIA	ENTRE RIOS	036	1490	479-036	16491140,00	8577183,24	25068323,24
6603/90/5	ARMADA ARGENTINA PLAN DE RELEVAMIENTOS AERO FOTOGRAFOMETRICOS DE LA PCIA	BS. AS.	036	1401	479-036	83204800,00	43275529,55	126480329,55
8883/90/3	FREYRE LAJCE RUBEN EVALUCION DE LOS RECJTICOLAS	RIO NEGRO	036	1078	479-036	1341697,00	41525903,03	42867600,03

RESIDUOS PASIVOS
1991

CODIGO ESPECIFICO	APELLIDO Y NOMBRE	PROVINCIA	AREA	EXYTE. LECAJO	IMPUTACION	MONTO DEL CONTRATO	ACT.DEV.AL 31-12-91	TOTAL
5162/91/7	JUALEX S.A ADQ. DE ELEMENTOS DE ELECT.	C.F.I.	034	237	699-034	51034950,00	0,00	51034950,00
5163/91/9	CATALUZ ADQ. DE ELEMENTOS DE ELECT.	C.F.I.	034	237	699-034	33792480,00	0,00	33792480,00
5164/91/0	ELECTRO TUCUMAN S.A ADQ. DE ELEMENTOS DE ELECT.	C.F.I.	034	237	699-034	16818720,00	0,00	16818720,00
5165/91/2	TASE S.A SERVICIO DE PAGO SUELDOS	C.F.I.	034	233	559-034 599-034	12909120,00	0,00	12909120,00
5167/91/6	LA EUROPEA MANO DE OBRA Y COLOCACION D ALPOMBRA	C.F.I.	034	262	699-034	84138464,00	0,00	84138464,00
5168/91/8	KSB CIA SUDAM DE BOMBAS ADQ. DE ELECTROBOMBA	C.F.I.	034	255	699-034	91740160,00	0,00	91740160,00
5169/91/0	EQUITEL S.A ADQUISICION FACSIMILES	C.F.I.	004	206	089-004	70709760,00	0,00	70709760,00
5170/91/6	POSITIVA S.R.L. ADQ. PUNTAS STANDARD	C.F.I.	036	279	567-036	1934400,00	0,00	1934400,00
5171/91/8	ACTION OFFICE ADQ. DE ESCRITORIOS, ARMARIO Y BIBLIOTECAS	C.F.I.	034	136	089-034	7852140,00	0,00	7852140,00
5172/91/0	PAPELERA TEL-ROL 62, 85% OP 255 POR RESMAS DE PAPEL	C.F.I.	034	219	678-034	121536864,00	0,00	121536864,00

RESIDUOS PASIVOS
1991

CODIGO ESPECIFICO	APELLIDO Y NOMBRE	PROVINCIA	AREA	EXPTB. LEGAJO	IMPUTACION	MONTO DEL CONTRATO	ACT.DEB.AL 31-12-91	TOTAL
5173/91/1	DISTRIBUIDORA FUCLA RESTO O.P. 293	C.F.I.	034	223	567-034	12951680,00	0,00	12951680,00
5174/91/3	CIDAR S.R.L. POR LA PROV. Y COLOCACION DE TABIQUES DIVISORIOS	C.F.I.	038	228	699-038	35811200,00	0,00	35811200,00
5175/91/5	PINTURERIAS DEL CENTRO ADQ. DE PINTURAS, LIJAS Y POMOS	C.F.I.	034	228	678-034	10681164,00	0,00	10681164,00
5176/91/7	TITANIO S.A. LATAS DE AGUARRAS	C.F.I.	034	228	678-034	492800,00	0,00	492800,00
5177/91/9	LIBRERIA J & C RESTO O.P. 294	C.F.I.	034	223	567-034	3723000,00	0,00	3723000,00
5178/91/0	PINTURERIAS ROS MAR S.A. LATAS DE PINTURA	C.F.I.	034	228	678-034	8042000,00	0,00	8042000,00
5179/91/2	DESALVO HNOS. SACIFIA POR LA PROVTACOS CALENDARIO	C.F.I.	034	223	567-034	4600000,00	0,00	4600000,00
5180/91/9	ERREDE ART. DE LIBRERIA	C.F.I.	034	289	567-034	24656656,00	0,00	24656656,00
5181/91/0	ALAN CENTRO GRAFICO SRL 300 EJEMPLARES DE UN LIBRO	C.F.I.	014	258	567-014	19750002,00	0,00	19750002,00
5182/91/2	DISTRIBUIDORA FUCLA TUBOS DE MINAS	C.F.I.	034	223	567-034	1354200,00	0,00	1354200,00
6428/91/2	MORENA CARLOS EDUARDO ADECUACION DEL SECTOR IND.							

RESIDUOS PASIVOS
1991

CODIGO ESPECIFICO	APELLIDO Y NOMBRE	PROVINCIA	AREA	EXYTE. LEGAJO	IMPUTACION	MONTO DEL CONTRATO	ACT.DEVAL 31-12-91	TOTAL
	MADERERO	MISIONES	036	1965	479-036	30.869.974, 00	13038536, 39	43908510, 39
6448/91/8	FAC.DE CNATM. DE PLATA EST. DE SUBIO PARTLA PLATA	BS. AS.	036	1073	479-036	18.240.000, 00	14719938, 83	32959938, 83
6484/91/1	OCARANZA ARTURO RICARDO INV. DE PROY. EN MUNICIPIOS	JUJUY	026	1598	479-026	3035347, 00	1396259, 62	4431606, 62
6485/91/3	CESENTINI ADELA JOSEFINA INV. DE PROY. EN MUNICIPIOS	JUJUY	026	1598	479-026	6.070.694, 00	2792519, 24	8863213, 24
6521/91/3	MARCHINI JORGE RICARDO OFERTA Y DEMANDA EXPORTABL DE LA REG. DE NUEVO CUYO	REGIONAL	036	1626	479-036	10.123.519, 00	0, 00	10.123.519, 00
6524/91/9	VILLANUEVA ERNESTO FERNAND DESDE LA ESTRUINSTITUCIONA DE PROY. PARTICULARES	LA RIOJA	038	2057	479-038	9.526.132, 00	0, 00	9.526.132, 00
6528/91/6	SIDERAC ANTONIO ALFREDO TAREAS DE COORDEN EL PROG. DE AGUA POTABLE	C.P.I.	026	2044	479-026	19.401.742, 00	0, 00	19.401.742, 00
6542/91/0	CHAMA ROBERTO JOSE EST.DE VINCULACION INTERNAC. POR EL PASO PEHUENCHE	MENDOZA	036	2054	479-036	41.408.724, 00	0, 00	41.408.724, 00
6570/91/5	MENDIA JUAN MANUEL PROPUESTA METODOLOGICA PARA LA EVALDEL PROCESO DE DESER. TIZACION	RIO NEGRO	036	1073	479-036	20.261.627, 00	0, 00	20.261.627, 00
6576/91/6	AUGE DELPOR MARIO COLEN EST.DE PARQUES IND.	CHACO	036	1453	479-036	17.174.215, 00	0, 00	17.174.215, 00

RESIDUOS PASIVOS
1991

CODIGO ESPECIFICO	APELLIDO Y NOMBRE	PROVINCIA	AREA	EXYTE. LEGAJO	IMPUTACION	MONTO DEL CONTRATO	ACT.DEV.AL 31-12-91	TOTAL
6583/91/3	KUMCHER INES TAREAS DE PROCEN EL DTO. DE DESARROLLO	CFI.	014	782	479-014	7.380.503, 00	1.180.880, 48	8.561.383, 48
6597/91/3	BRIASCO IRMA CONCEPCION PROC.PARA LA ELABORACION DE UN NUEVO CURRICULUM PARA LA ENSEÑANZA MEDIA	LA PAMPA	036	1634	479-036	7.798.908, 00	0, 00	7.798.908, 00
6610/91/2	GALLECO LAURA MONICA CARACAGROCLIMATICA DE LA PROVINCIA	CORRIENTES	036	1073	479-036	5.781.986, 00	0, 00	5.781.986, 00
6613/91/8	CHAVES FERNANDO LUIS RECUPERACION URBANO AMBIENTE DEL ARROYO CORDERO Y CANAL SAN FERNANDO	BS. AS.	036	1948	479-036	27.652.560, 00	0, 00	27.652.560, 00
6614/91/0	OTERO MIGUEL ANGEL RECUPERACION URBANO AMBIENTE DEL ARROYO CORDERO Y CANAL SAN FERNANDO	BS. AS.	036	1948	479-036	24.873.360, 00	0, 00	24.873.360, 00
6617/91/5	KREIMER EDUARDO DANIEL DARSENA NAUTICA PARA EMBARCACIONES DEPORTIVAS EN PUEBLO MADRYN	CHUBUT	036	1309	479-036	28.041.588, 00	12.817.959, 85	40.859.547, 85
6625/91/4	PAOLASSO CARLOS ALBERTO ORIGEN Y DES. DEL SISTURBAN DE LA PROVINCIA	TUCUMAN	036	1554	479-036	103.887.508, 00	0, 00	103.887.508, 00
6634/91/5	TAZZIOLI SANTIAGO MIGUEL							

RESIDUOS PASIVOS
1991

CODIGO ESPECIFICO	APELLIDO Y NOMBRE	PROVINCIA	AREA	EXPTE. LEGAJO	IMPUTACION	MONTO DEL CONTRATO	ACT.DEVAL 31-12-91	TOTAL
6650/91/3	EST.SIST.DE TRANSPORTE INTER URBANO Y REGIONAL BOYERO MIGUEL ANGEL PRODFORESTAL Y CULTIVOS COM EN EL DELTA DEL PARANA	ENTRE RIOS	036	1741	479-036	57.841.969, 00	0, 00	57.841.969, 00
6661/91/8	LLADRADO CARLOS MARIA ESTUDIO DE COMERCIALIZACION DE BIENES Y SERVICIOS.	C.F.I.	036	1456	479-036	34.439.366, 00	0, 00	34.439.366, 00
6662/91/0	HINTZE JORGE ORLANDO ORGANIZACION Y MODERNIZACIO DEL ESTADO.	LA RIOJA	036	1835	479-036	34.564.481, 00	0, 00	34.564.481, 00
6669/91/2	SANTANGELO ROBERTO CARLOS REFORMA DEL SISTEMA PRESU Y CONTABLE DE LA PCIA	CORRIENTES	038	1443	479-038	27.855.378, 00	0, 00	27.855.378, 00
6674/91/6	DOMINGO ANTONIO EDUARDO EST. DE COMERCIALIZACION DE BIENES Y SERVICIOS	TIERRA DEL FUECO	030	1057	479-030	18.347.038, 00	0, 00	18.347.038, 00
6676/91/0	JOSE MARTA SUSANA TRANFCULTURALES DE JUVENT DONAERENSE	LA RIOJA	036	1835	479-036	15.654.198, 00	0, 00	15.654.198, 00
6680/91/1	DONICELLI MARIO EST.PARTICULARIZADO DEL AREA CENTRAL DE VILLA MARIA	BS. AS.	036	1771	479-036	12.613.893, 00	0, 00	12.613.893, 00
6686/91/2	BERDUC DEFILIPPE ANDRES EVADEL IMPACTO SOBRE SAUUD DE LA POB.POR LA DESCENTRALI	CORDOBA	036	2112	479-036	28.278.490, 00	0, 00	28.278.490, 00

RESIDUOS PASIVOS
1991

CODIGO ESPECIFICO	APELLIDO Y NOMBRE	PROVINCIA	AREA	EXPT. LEGAJO	IMPUTACION	MONTO DEL CONTRATO	ACT.DEV.AL 31-12-91	TOTAL
6687/91/4	ZACION DEL INSTOBRA SOCIAL CARRIQUE CARLOS SIMON PLANTA DE TRAT. DE EFUENTES CLOACALES PARA RADATILLY	ENTRE RIOS	036	1916	479-036	8998795,00	0,00	8998795,00
6715/91/5	LOFISCO LEONARDO ESTABLECIMIENTO DE DEPURAC CLOACAL EN CRAL ROCA	CHUBUT	036	1129	479-036	67366.200,00	0,00	67366.200,00
6736/91/2	INTA CORDOBA EST.DE SUELOS DE DISTRICTOS DE RIEGO DE LAS COLONIAS CAROYA, VICENTE AGUIERO, LA COLITA Y ELENA	RIO NEGRO	036	1685	479-036	33770.459,00	0,00	33770.459,00
6742/91/8	CARRIQUE DOMINCO MARTIN PLANTA DE TRAT. DE AFLUENTE CLOACALES PARA RADATILLY	CORDOBA	036	1234	479-036	35363.494,00	0,00	35363.494,00
6745/91/3	DOMINGUEZ NESTOR ALFREDO INDENT. DE FACTORES ENDOGEN PARA ACCEDER AL MERCOSUR	CHUBUT	036	1129	479-036	26592000,00	0,00	26592000,00
6771/91/4	VECA MARQUEZ PEDRO FINANC.DE LA EDUC.BONAERENS	ENTRE RIOS	030	1481	479-030	6.247.079,00	0,00	6.247.079,00
6774/91/6	PRELOOKER MOISES MAURICIO REDONVERSION Y REV.BAJA RIE DE LA PROVINCIA	BS. AS.	030	1767	479-030	44779684,00	0,00	44779684,00
6775/91/1	II BRIGADA AEREA LBY. AEROFOTOGRAMETRICOS	CHUBUT	036	1065	479-036	13336.585,00	0,00	13336.585,00
		JUJUY	036	1882	479-036	35930000,00	0,00	35930000,00

RESIDUOS PASIVOS
1991

CODIGO ESPECIFICO	APELLIDO Y NOMBRE	PROVINCIA	AREA	EXPTE. LEGAJO	IMPUTACION	MONTO DEL CONTRATO	ACT.DEV.AL 31-12-91	TOTAL
6788/91/0	PORTAS ESQUIVEL RAUL PLANTA DE TRATAMIENTO DE FLUENTE CLOACALES RADATILLY	CHUBUT	036	1129	479-036	16.128.450,00	0,00	16.128.450,00
6789/91/1	MURARO HERIBERTO JOSE ASES. AL PODER EJECUTIVO	SANTA FE	036	1565	479-036	13.000.000,00	0,00	13.000.000,00
6835/91/4	CONCORA NORBERTO HUGO DESE IMPLEMENTACION DE UNIDADES DE GESTION Y RES.	NEUQUEN	030	2158	479-030	13.207.516,00	0,00	13.207.516,00
6847/91/0	FIorentino RAUL PERFIL DEL SECTOR INTEGRADO HORTIFRUTICOLA DEL VALLE DE VIEDMA	RIO NEGRO	036	2083	479-036	49.550.000,00	0,00	49.550.000,00
6855/91/0	FUND. PROYECTO SUR INSERCIÓN DE LA RPATAGONICA EN EL PAIS Y EN EL MUNDO	REGIONAL	036	2161	479-036	46.128.000,00	0,00	46.128.000,00
6856/91/1	PRAGA JORGE ALBERTO CARACTGEOPOLITICA DE LA PCIA. DE BS.AS. SUBTEMA 2:GEOPOL. FLUVIAL Y MARITIMA	BS. AS.	036	2134	479-036	21.985.819,00	0,00	21.985.819,00
6857/91/3	KOUTOUDJIAN ADOLFO CARACTGEOPOLITICA DE LA PCIA DE BS.AS. SUBTEMA 3:ANALISIS GEOPOL. ASPECTOS GEOGRAFICOS ECONY DE LA INFRAEST.	BS. AS.	036	2134	479-036	21.985.819,00	0,00	21.985.819,00
6858/91/5	FUNDACION PROYECTO SUR DESARROLLO INTEGRAL DEL EJE							

RESIDUOS PASIVOS
1991

CODIGO ESPECIFICO	APELLIDO Y NOMBRE	PROVINCIA	AREA	EXYTE. LEGAJO	IMPUTACION	MONTO DEL CONTRATO	ACT.DEV.AL 31-12-91	TOTAL
6859/91/7	VIEDMA-CARMEN DE PATACONE GUARDIA MITRE FUJOL DAVILA JOSE CARACTGEOPOLDE BS.ASSUBTA: ANALGEOP.EN ASPECTO COMERCI EXTY RELINST.	REGIONAL	036	2163	479-036	38688000, 00	0, 00	38688000, 00
6860/91/3	AVEL HERIBERTO JUSTO CARACTGEOPOLDE LA PCIA DE BS.ASSUBTA:	BS.AS.	036	2134	479-036	21985819, 00	0, 00	21985819, 00
6868/91/6	INTA-CORRIENTES ESTUDIO DE SUELOS EN LOS DP SAN MARTIN, ALVEAR, SANTO TO	CORRIENTES	036	1677	479-36	30772500, 00	0, 00	30772500, 00
6872/91/0	ROLDAN NORMA BEATRIZ ASES. Y GESTION PARA INVER PROD. PROV.ENTRE RIOS	ENTRE RIOS	036	2117	479-36	47058580, 00	0, 00	47058580, 00
6874/91/3	CAFFERATA AGUSTIN FRANCISCO EVAIUACION DEL IMPACTO SOCIO ECON. PROGEDSYALLE INFERIOR	RIO NEGRO	036	2047	479-36	29850000, 00	0, 00	29850000, 00
6898/91/6	CORNALD MARIA NIEVES COLABORAR EN EL MARCO DEL E HIDROLOGICO Y ANALALTIMETRI CO PLANTA URBANA DE CONCORD	ENTRE RIOS	036	2166	479-36	6868447, 00	0, 00	6868447, 00
6900/91/0	SCHOGL PABLO LUIS PROYECTOS DE CENTRO DE ESQU EN MANANTIALES	SAN JUAN	036	2020	479-36	20675195, 00	0, 00	20675195, 00
6922/91/0	VITAR ANA ESTELA							

RESIDUOS PASIVOS
1991

CODIGO ESPECIFICO	APELLIDO Y NOMBRE	PROVINCIA	AREA	EXYTE. LECAJO	IMPUTACION	MONTO DEL CONTRATO	ACT.DEV.AL 31-12-91	TOTAL
6927/91/9	PROG. DE DESCENTRALIZACION DE LA EDUCACION BEHAR DE FORNER BETTY N. ASIS. TEC. AL AREA EDUCATIVA	SANTIAGO DEL ESTERO	036	2100	479-36	17934687, 00	0, 00	17934687, 00
6952/91/8	MUÑOZ CESAR MARCELO TAREAS DE MEDICION Y EST.BCO INFORMAL EN LA PROVLA PAMP	CATAMARCA	036	1061	479-36	9713632, 00	0, 00	9713632, 00
6953/91/0	RODRIGUEZ ROBERTO DANIEL TAREAS DE MEDICION Y EST.BCO INFORMAL EN LA PROVLA PAMP	LA PAMPA	030	2170	479-30	4000000, 00	0, 00	4000000, 00
6953/91/0	RODRIGUEZ ROBERTO DANIEL TAREAS DE MEDICION Y EST.BCO INFORMAL EN LA PROVLA PAMP	LA PAMPA	030	2170	479-30	6000000, 00	0, 00	6000000, 00
6954/91/1	CAPRARO MARIO HECTOR MARCO NORMATIVO SUBREGIONA DE LA INTEGLATINOAMERICANA	C.F.I.	026	2014	479-26	14188000, 00	0, 00	14188000, 00
6955/91/3	ENSINK ALFONSO CARLOS IMPACTO DEL PROCESO DE INTE GRACION CON PAISES LIMITROF	C.F.I.	026	2014	479-26	23360000, 00	0, 00	23360000, 00
6956/91/5	SEJAS LIDIA MARCO TERRITORIAL SUBREGION FRONTERIZO DE LA INTEGRACIO	C.F.I.	026	2014	479-26	13855000, 00	0, 00	13855000, 00
6957/91/7	CANO EIVIO OMAR CONV.BILATERAL C.F.I.-CHACO	CHACO	036	1859	778-36	19679194, 00	0, 00	19679194, 00
6958/91/9	PEYRANO JORGE EDUARDO CONV.BILATERAL C.F.I.-CHACO	CHACO	036	1859	778-36	14990290, 00	0, 00	14990290, 00
6959/91/0	SALTZER ROBERTO CONV.BILATERAL C.F.I.-CHACO	CHACO	036	1859	778-36	7931470, 00	0, 00	7931470, 00

RESIDUOS PASIVOS
1991

CODIGO ESPECIFICO	APELLIDO Y NOMBRE	PROVINCIA	AREA	EXYTE. LECAJO	IMPUTACION	MONTO DEL CONTRATO	ACT.DEVAL 31-12-91	TOTAL
6960/91/7	MARTINEZ IJIS HECTOR CONV. BILATERAL C.FJ.-CHACO	CHACO	036	1859	778-36	8.863.214, 00	0, 00	8.863.214, 00
6961/91/9	VERA DELIA SATURNINA CONV.BILATERAL C.FJ.-CHACO	CHACO	036	1859	778-36	14.990.290, 00	0, 00	14.990.290, 00
6962/91/0	ALVAREDO NOEMI LILIAN CONV. BILATERAL C.FJ.-CHACO	CHACO	036	1859	778-36	8.863.214, 00	0, 00	8.863.214, 00
6963/91/2	SOSA ALBERTO JUSTO MARCO NORMATIVO INTERNACIO EN LOS PROC. DE INTEGRACION	C.F.I.	026	2014	479-26	14.190.000, 00	0, 00	14.190.000, 00
6964/91/4	DIRIE MARIA CRISTINA EL SECTOR LABORAL EN PROCES DE INTEGRACION	C.F.I.	026	2014	479-26	12.332.000, 00	0, 00	12.332.000, 00
6965/91/6	SIERRA PABLO MARCO MACROECONOMICO DEL PROCESO DE INTEGRACION	C.F.I.	026	2014	479-26	11.945.000, 00	0, 00	11.945.000, 00
6966/91/8	HONCZARYK VIRGINIA COLABORAR EN LA EJECUCION D OPERATORIA CREDITICIA	GENERAL	010	2133	479-10	4.500.000, 00	7.200.000, 00	5.220.000, 00
6967/91/0	EUSATO RUBEN OMAR COLABORAR EN LAS TAREAS TEN A EJECUTAR LA OPERATORIA CFI	C.F.I.	010	2133	479-10	2.400.000, 00	384.000, 00	2.784.000, 00
9926/91/0	CONV.C.F.I.F.C.S.E.SUNC. TRANSFORMACION DEL SECTOR PUBLICO PROVINCIAL	MENDOZA	036	2052	778-36	179.576.936, 00	82.605.390, 56	262.182.326, 56

RESIDUOS PASIVOS
1991

CODIGO ESPECIFICO	APELLIDO Y NOMBRE	PROVINCIA	AREA	EXYTE. LEGAJO	IMPUTACION	MONTO DEL CONTRATO	ACT.DEV.AL 31-12-91	TOTAL
9929/91/6	CONV.PROV.FORMOSA ACCESO VIAL AL NUEVO PUERTO.	FORMOSA	036	1895	778-36	16.665.000, 00	0, 00	16.665.000, 00
9930/91/2	CONV. C.F.I.PROV. CHUBUT ENSAYO COMPARATIVO EXPERIM TALES DE RENDIMIENTO CULTIV DE CEREALES	CHUBUT	036	1641	778-36	12.361.920, 00	0, 00	12.361.920, 00
9933/91/8	CONV. C.F.I. LA RIOJA REVALUO INMOBILIARIO URBANO	LA RIOJA	036	1978	778-36	51.455.555, 00	0, 00	51.455.555, 00
5184/91/6	KES MAURICIO POR EL SERV.MENSUAL CERT. SEGURIDAD DE LAS CALDERAS	C.F.I.	034	198	699.34 469-034	1.200.000, 00	0, 00	1.200.000, 00
6969/91/3	JOZAMI ANA MARIA CONV.BILCFI-SCO DEL ESTERO	SANTIAGO DEL ESTERO	036	1852	778-036	7.931.470, 00	0, 00	7.931.470, 00
6970/91/0	RIZO PATRON CRISTINA CONV.BILCFI-SCO DEL ESTERO	SANTIAGO DEL ESTERO	036	1852	778-036	7.931.470, 00	0, 00	7.931.470, 00
6971/91/1	ROJO HORACIO JOSE CONV.BILCFI-SCO DEL ESTERO	SANTIAGO DEL ESTERO	036	1852	778-036	7.931.470, 00	0, 00	7.931.470, 00
6972/91/3	CORBALAN HUGO ENRIQUE CONV.BILCFI-SCO DEL ESTERO	SANTIAGO DEL ESTERO	036	1852	778-036	7.931.470, 00	0, 00	7.931.470, 00
6973/91/5	BOCCANERA JORGE ALBERTO CONV.BILCFI-SCO DEL ESTERO	SANTIAGO DEL ESTERO	036	1852	778-036	12.494.158, 00	0, 00	12.494.158, 00
6974/91/7	CAMUÑAS ADRIANA VALLE CONV.BILCFI-SCO DEL ESTERO	SANTIAGO DEL ESTERO	036	1852	778-036	11.051.972, 00	0, 00	11.051.972, 00
6975/91/9	TENCHINI ARNALDO SERGIO	SANTIAGO						

RESIDUOS PASIVOS
1991

CODIGO ESPECIFICO	APELLIDO Y NOMBRE	PROVINCIA	AREA	EXPTE. LECAJO	IMPUTACION	MONTO DEL CONTRATO	ACT.DEV.AL 31-12-91	TOTAL
6976/91/0	CONV.BILCFI-SCO DEL ESTERO THIR JUAN MARTIN	DEL ESTERO	036	1852	778-036	22863300,00	0,00	22863300,00
	CONV.BILCFI-SCO DEL ESTERO	SANTIAGO DEL ESTERO	036	1852	778-036	9523540,00	0,00	9523540,00
6977/91/2	BASAN MARIO HECTOR CONV.BILCFI-SCO DEL ESTERO	SANTIAGO DEL ESTERO	036	1852	778-036	8863214,00	0,00	8863214,00
6979/91/6	FRATTI RICARDO ANGEL CONV.BILCFI-STAFE	SANTA FE	036	1851	778-036	15000000,00	0,00	15000000,00
6980/91/2	LOZANO NELIDA ISABEL CONV.BILCFI-STAFE	SANTA FE	036	1851	778-036	15000000,00	0,00	15000000,00
6981/91/4	VINZON ELSA ALICIA CONV.BILCFI-STAFE	SANTA FE	036	1851	778-036	15000000,00	0,00	15000000,00
6982/91/6	VICINO HUCO ENRIQUE CONV.BILCFI-STAFE	SANTA FE	036	1851	778-036	9600000,00	0,00	9600000,00
6983/91/8	FRABOTTA MIGUEL ANGEL CONV.BILCFI-STAFE	SANTA FE	036	1851	778-036	8000000,00	0,00	8000000,00
6984/91/0	BIROLIO MARTA LILIANA CONV.BILCFI-STAFE	SANTA FE	036	1851	778-036	6600000,00	0,00	6600000,00
6985/91/1	DEPETRIS DANIEL ANTONIO CONV.BILCFI-STAFE	SANTA FE	036	1851	778-036	22900000,00	0,00	22900000,00
6987/91/5	BRACAGNOLD MARIA ROSARIO ASESORAMIENTO PLANIFICACION	SAN JUIS	036	1902	479-036	14990290,00	0,00	14990290,00
6990/91/5	LOMBARDOZZI OSCAR JUIS TAREAS REGLDE COORDINACION	C.F.I.	038	2176	479-038	18065045,00	2890407,20	20955452,20

RESIDUOS PASIVOS
1991

CODIGO ESPECIFICO	APELLIDO Y NOMBRE	PROVINCIA	AREA	EXPTB. LEGAJO	IMPUTACION	MONTO DEL CONTRATO	ACT.DEV.AL 31-12-91	TOTAL
8928/90/0	CONV.CFI-PCIA CHUBUT DES.AGROPECUARIO DE VALLES CORDILLERANOS Y PRECORDI- LLERANOS	CHUBUT	036	1065	778-036	12011941,00	261.443.524,80	273.455.465,80
9906/90/5	CONV. CFI-CORRIENTES GS. DE VIATICOS Y COMBUS. QUE DEMANDEN LAS RESPECTIV TAREAS DE SUP. PCIAL.	CORRIENTES	036	1677	778-036	1.200.000,00	396.297.45,90	40.8297.45,90
9914/90/4	CONV.CFI-PCIA LA RIOJA TAREAS CORRESPONDIENTES AL EST.'OFERTA Y DEMANDA PCIAL.	REGIONAL	036	1626	778-036	7.596.856,00	29.521.058,46	37.117.914,46
9915/90/6	CONV.CFI-PCIA SAN JUAN TAREAS CORRESPONDIENTES AL EST.'OFERTA Y DEMANDA PCIAL.	REGIONAL	036	1626	778-036	22.280.812,00	96.235.947,78	118.516.759,78
9916/90/8	CONV.CFI-PCIA SAN LUIS TAREAS CORRESPONDIENTES AL EST.'OFERTA Y DEMANDA PCIAL.	REGIONAL	036	1626	778-036	14.000.030,00	58.447.404,64	72.447.434,64
9918/90/1	CONV.CFI-PCIA RIO NEGRO EST. HIDROGEOLOGICO DE LA MESETA SOMUNCURA	RIO NEGRO	036	1073	778-036	86.469.11,00	173.466.947,92	182.113.858,92
9922/90/3	CONV.CFI Y A Y B S.I.F. APROV. INTEGRAL DE LOS RECUR. HIDRICOS DE LA CUENCA DEL RI SALI-DULCE	REGIONAL	036	1850	778-036	34.404.260,00	59.161.393,47	93.565.653,47
9923/90/5	CONV.CFI-CORRIENTES INDENTY DIAG.DE LAS PRINCIP.							

RESIDUOS PASIVOS
1991

CODIGO ESPECIFICO	APELLIDO Y NOMBRE	PROVINCIA	AREA	EXPT. LECAJO	IMPUTACION	MONTO DEL CONTRATO	ACT.DEVAL 31-12-91	TOTAL
	ACT. PRODUCT. DE LA PCIA	CORRIENTES	036	1958	778-036	88.339.808, 00	46.887.402, 58	135.227.210, 58
9969/90/7	CONVCFI-PCIA RIO NEGRO ACT. DEL INVENTARIO FORESTAL EN AREAS DE RIEGO	CFI.	036	1065	778-036	10.222.905, 00	12.000.659, 90	22.223.564, 90
5081/91/7	IBM ARGENTINA S.A. AIQ. DISCO Y PANTALLA	CFI.	014	279	569-014	8.890.284, 00	4.606.829, 60	13.497.113, 60
5082/91/9	OLIVETTI ARGENTINA SACET ASIST. TECNICA A MAQUINAS DE ESCRIBIR	CFI.	034	280	699-034	12.349.600, 00	4.672.313, 20	17.021.913, 20
5091/91/0	LIX KLETT S.A.I.C. MANT.DE COMPRESOR CENTRIFU CARRIER	CFI.	045	115	699-045	2.422.161, 00	0, 00	2.422.161, 00
5107/91/0	SERVI TEC ASIST. TEC. Y MANTENIMIENTO DE ASCENSORES, MONTACARCA Y MONTALIBROS	CFI.	034	122	699-034	1.114.048, 00	0, 00	1.114.048, 00
5158/91/5	ING. PEDRO MONSERRAT S.A. 50% RESTANTE OP.282/91 POR RENOVACION DE AIRE	CFI.	034	261	699-034	9.435.904, 00	0, 00	9.435.904, 00
5159/91/7	ELEMAT ADQUISICION DE ELEM. DE ELEC.	CFI.	034	237	699-034	6.834.880, 00	0, 00	6.834.880, 00
5160/91/3	EQUTEL S.A. ADQUISICION DE TELEFONOS	CFI.	034	231	089-034	7.975.680, 00	0, 00	7.975.680, 00
5161/91/5	TALLERES METALICOS COMPI SA EJEC.DE TRABAJO CARPINTERIA	CFI.	045	259	699-045	1.249.920.000, 00	0, 00	1.249.920.000, 00

RESIDUOS PASIVOS
1991

CODIGO ESPECIFICO	APELLIDO Y NOMBRE	PROVINCIA	AREA	EXPTE. LEGAJO	IMPUTACION	MONTO DEL CONTRATO	ACT.DEV.AL 31-12-91	TOTAL
6991/91/7	CHAUCHARD IUIS MARIO DEFORESTAL AREA CORDILLERA	CHUBUT	036	1065	479-036	8712517,00	0,00	8712517,00
6994/91/2	MANCINELLI JORGE GABRIEL ASES.PCIA.SEN FINAN. EXTERNO	CFI.	036	2086	479-036	19.500.000,00	0,00	19.500.000,00
6995/91/4	GIBOIN GUSTAVO ADOLFO CUIA PARA CAPACITAR JOVENES EVALUACION DE PROYECTOS	SAN IUIS	026	2081	479-026	12.000.000,00	0,00	12.000.000,00
6998/91/0	IBARCUENGOITIA ANA MARIA RECIMENES TRIB. DE LA PCIA.	LA PAMPA	036	1603	479-036	12.250.000,00	0,00	12.250.000,00
7008/91/7	GATTO CACERES OMAR ASES.RAC. REESTRUCT.EST.PCIAL	LA PAMPA	036	2043	479-036	14.325.000,00	0,00	14.325.000,00
7011/91/7	LAVEGLIA FERNANDO HORACIO ASIST, IDENTY COLAB. EN PEG	TIERRA DEL FUEGO	030	1067	479-030	8.684.846,00	0,00	8.684.846,00
9999/91	APORTE AL F.F.I.	CFI	010		017-010	14.400.000.000,00	0,00	14.400.000.000,00
T O T A L E S						18697.296.381,00	1.096.135.219,12	19793.431.600,12

COMPROMISOS DIFERIDOS
1992

CODIGO ESPECIFICO	APELLIDO Y NOMBRE	PROVINCIA	AREA	EXPTE. LEGAJO	IMPUTACION	MONTO DEL CONTRATO	ACT. DEV. AL 31-12-91	TOTAL
9918/90/1	CONV. CFI-PCIA RIO NEGRO EST. HIDROBIOLOGICO DE LA MESETA SOMUNCURA	RIO NEGRO	036	1073	778-036	9882189,00	198.248040,78	208.130.229,78
9923/90/5	CONV. CFI-PCIA CORRIENTES IDENT. Y DIAG. DE LAS PRINCIPALES ACT. DE LA PROD. DE LA PROVINCIA	CORRIENTES	036	1958	778-036	44169904,00	23.443.701,29	67.613.605,29
5080/91/5	BAITEL SRL ASIST. TECNICA Y DE MANT. CENTRAL TELEFONICA CFI	CFI.	045	55	699-045	14934906,00	0,00	14934906,00
5091/91/0	LIX KLETT S.A.I.C. MANT. DE COMPRESOR CENT. CARRIER	CFI.	045	115	699-045	9688644,00	0,00	9688644,00
5102/91/0	EQUITEL S.A. ALQ. EQUIPO TELEIMPRESOR	CFI.	004	5290	569-004	10.467.000,00	3.960.053,38	14.427.053,38
5107/91/0	SERVI TEC ASIST.TEC.MANT.ASCENSORES MONTACARGAS Y MONTALIBROS.	CFI.	034	122	699-034	5570.240,00	0,00	5570.240,00
5127/91/5	OXER S.A. ALQUILER DE DOS EQUIPOS XEROX	CFI.	034	226	569-034	81.365.310,00	0,00	81.365.310,00
5165/91/2	TASE S.A. SERV. DE PAGOS DE SUELDOS AL PERSONAL DEL ORGANISMO	CFI.	034	233	559-034	77.454.720,00	0,00	77.454.720,00
5166/91/4	IBM ARGENTINA S.A. ALQ. DISCO Y PANTALLA	CFI.	034	253	569-014	162.883.356,00	0,00	162.883.356,00

COMPROMISOS DIFERIDOS
1992

CODIGO ESPECIFICO	APELLIDO Y NOMBRE	PROVINCIA	AREA	EXPTE. LEGAJO	IMPUTACION	MONTO DEL CONTRATO	ACT. DEV. AL 31-12-91	TOTAL
6448/91/8	FAC. DE CS. NAT. LA PLATA EST. DEL SUELO DEL PARTIDO DE LA PLATA	BS. AS.	036	1073	479-036	27.360.000, 00	22.079.908, 24	49.439.908, 24
6452/91/0	PODESTA SILVINA LUCIA TAREAS TEC. DE CABINETE Y CAMPAÑA DE APOYO A LOS EST.	C.F.I.	036	1219	479-036	5.454.654, 00	2.509.140, 84	7.963.794, 84
6457/91/9	TRINCA CLAUDIO ARIEL SIST. DE INF. GEOLOGICA	C.F.I.	036	1188	479-036	10.909.308, 00	5.018.281, 68	15.927.589, 68
6458/91/0	OJEDA EDUARDO ANIBAL SIST. DE INF. GEOLOGICA	C.F.I.	036	1188	479-036	10.909.308, 00	5.018.281, 68	15.927.589, 68
6459/91/2	BAUME OFELIA INES ANAL Y PROG. EN EL DPTO. DE DESARROLLO	C.F.I.	014	706	479-014	15.727.916, 00	7.234.841, 36	22.962.757, 36
6460/91/9	NORIEGA GUSTAVO ANAL Y PROG. DPTO. COMP.	C.F.I.	014	715	479-014	10.909.308, 00	5.018.281, 68	15.927.589, 68
6484/91/1	OCARANZA ARTURO RICARDO INV. DE PROY. DE MUNICIPIOS	JUJUY	026	1598	479-026	3.035.347, 00	1.396.259, 62	4.431.606, 62
6485/91/3	COSENTINO ADELA JOSEFINA INV. DE PROY. DE MUNICIPIOS	JUJUY	026	1598	479-026	3.035.347, 00	1.396.259, 62	4.431.606, 62
6489/91/0	WABO ENRIQUE INVENTARIO FORESTAL	TUCUMAN	036	1073	479-036	11.149.887, 00	1.783.981, 92	12.933.868, 92
6493/91/2	LENTINI CLAUDIO HORACIO EXP. PARA LA ACEITUNA DE MESA	LA RIOJA	038	1067	479-038	22.141.509, 00	3.542.641, 44	25.684.150, 44

COMPROMISOS DIFERIDOS
1992

CODIGO ESPECIFICO	APELLIDO Y NOMBRE	PROVINCIA	AREA	EXPT. LEGAJO	IMPUTACION	MONTO DEL CONTRATO	ACT. DEV. AL 31-12-91	TOTAL
6495/91/6	RAMIREZ DANIEL MARIO TAREAS DE EST. HIDROCEOLOGICOS	C.F.I.	036	1420	479-036	13741724, 00	2198675, 84	15940399, 84
6497/91/0	CONZALEZ GRACIELA BEATRIZ TAREAS TEC. DE CAMPO PARA EST. DEPTO. APROVECHAMIENTO REC.	LA RIOJA	036	1062	479-036	15927590, 00	2548414, 40	18476004, 40
6501/91/8	VELAZQUEZ MIRTA GRACIELA COLABORACION EN TAREAS DE ASISTENCIA TECNICA	C.F.I.	026	1852	479-026	22962754, 00	3674040, 64	26636794, 64
6521/91/3	MARCHINI JORGE RICARDO OFERTA Y DEMANDA EXP. DE LA REGION DE NUEVO CUYO	REGIONAL	036	1626	479-036	30370555, 00	0, 00	30370555, 00
6523/91/7	BOIVIN MAURICIO FERNANDO EST, INTEGCARACT. Y APROV. DE LA FAUNA ITICOLA	ENTRE RIOS	036	1746	479-036	8044528, 00	0, 00	8044528, 00
6526/91/2	SALA CARLA MARCELA INTEGRAR U.E.P. REALIZAR EL INV. DE PROYECTOS MUNICIPALES	BS. AS.	026	1598	479-026	7296160, 00	0, 00	7296160, 00
6598/91/6	SIDERAC ANTONIO ALFREDO TAREAS DE COORD. EN EL PROG. DE AGUA POTABLE	C.F.I.	026	2024	479-026	26946863, 00	0, 00	26946863, 00
6530/91/4	CORVALAN DORA ZELMIRA INTEGRAR LA UNIDAD DE ENLACE PCIAL REALIZAR EL INVENTARIO D DE PROYECTOS MUNICIPALES	BS. AS.	026	1598	479-026	8863214, 00	0, 00	8863214, 00
6563/91/0	BARONI MARTHA DOLLY ANAL Y LIQ. DE SUELDOS	C.F.I.	034	655	479-034	24544580, 00	3927132, 80	28471712, 80

COMPROMISOS DIFERIDOS
1992

CODIGO ESPECIFICO	APELLIDO Y NOMBRE	PROVINCIA	AREA	EXPTE. LECAJO	IMPUTACION	MONTO DEL CONTRATO	ACT. DEV. AL 31-12-91	TOTAL
6548/91/1	ANAL Y PROPUESTAS PARA LA EDICION DE TRABTEC. DEL CFI	C.F.I.	014	783	479-014	50690908, 00	8110545, 28	58801453, 28
6549/91/3	CESARE ALFREDO TAREAS DE CAMPO Y CABINETE PARA EST. HIDROLOGICOS	C.F.I.	036	1073	479-036	27555306, 00	4408848, 96	31964154, 96
6550/91/0	DI FEO DORA MONICA INVENTARIO DE MUNICIPIOS	SAN JUAN	014	1598	479-014	35661786, 00	5705885, 76	41367671, 76
6551/91/1	ABALLAY OSCAR RUBEN TAREAS DE APOYO TECNICO DEL DEPTO. DE APROV. DE RECURSOS	CHACO	036	1572	479-036	16519152, 00	2643064, 32	19162216, 32
6553/91/5	RIVAROLA MARIA ASES. TEC. PARA TAREAS DE IDENT. Y ELAB. DE MOV. PROD.	C.F.I.	026	1853	479-026	29864232, 00	4778277, 12	34642509, 12
6562/91/6	BARBAGALLO JOSE ALBERTO TAREAS DE CAMPO Y CABINETE PARA EST. HIDROLOGICOS	C.F.I.	036	983	479-036	25867929, 00	4138868, 64	30006797, 64
6563/91/8	MARENCO PEDRO COORD. REGIONAL DE ZONA SIETE	REGIONAL	038	1920	479-038	59436312, 00	9509809, 92	68946121, 92
6566/91/3	TOTAL-CLEAN S.A. SERVICIO DE LIMPIEZA DEL ORGANISMO	C.F.I.	034	032	559-034	235856600, 00	0, 00	235856600, 00
6572/91/9	CAMPOS ALFONSO FRANCISCO TAREAS DE CAMPO Y CABINETE PARA EST. HIDROLOGICOS	C.F.I.	036	1297	479-036	20605341, 00	3296854, 56	23902195, 56

COMPROMISOS DIFERIDOS
1992

CODIGO ESPECIFICO	APELLIDO Y NOMBRE	PROVINCIA	AREA	EXPTA. LEGAJO	IMPUTACION	MONTO DEL CONTRATO	ACT. DEV. AL 31-12-91	TOTAL
6574/91/2	COLANERI ABEL COORD. Y DIRIGIR LAS ACTIV. DE PUESTA EN MARCHA DEL BAPP	BS. AS.	026	1722	479-026	11051972, 00	0, 00	11051972, 00
6583/91/3	KUMCHER INES TAREAS DE PROG. EN EL DPTO. DESARROLLO	C.F.I.	014	782	479-014	36902515, 00	5904402, 40	42806917, 40
6595/91/0	OTADUY FERNANDO PROG. DE MICROEMPREDIMIENTO SANTA FE-ENTRE RIOS	SANTA FE	026	1598	479-026	72260180, 00	11561628, 80	83821808, 80
6599/91/7	CUNSELMO ROQUE ALBERTO TAREAS DE APOYO COMPUTACION	C.F.I.	036	2089	479-036	20858000, 00	3337280, 00	24195280, 00
6622/91/9	MORENO ANIBAL ERNESTO INTEGRAR LA UNIDAD DE ENLACE PROVINCIAL	SAN JUAN	026	1598	479-026	9915000, 00	0, 00	9915000, 00
6626/91/6	KOPEC NIGUEL LUIS APOYO TECNICO PERSONAL DEL ORGANISMO	C.F.I.	014	807	479-014	12775424, 00	2044067, 84	14819491, 84
6632/91/1	GARCIA ANA MARIA RECOPANAL PROCES DE INFORM. FINANCIERA NACION-PROVINCIA	C.F.I.	014	824	479-014	11149887, 00	1783981, 92	12933868, 92
6639/91/4	CABRAL ALBERTO ANTONIO CONTROL DE PRESTAMOS INTERNOS E INTERBIBLIOTECARIOS	C.F.I.	014	677	479-014	33038304, 00	5286128, 64	38324432, 64
6645/91/0	BALANCERO CUSTAVO ENRIQUE PARQUE INDUSTRIAL PUERTO TIROL - FONTANA	CHACO	036	1453	479-036	17445261, 00	0, 00	17445261, 00

COMPROMISOS DIFERIDOS
1992

CODIGO ESPECIFICO	APELLIDO Y NOMBRE	PROVINCIA	AREA	EXPTE. LEGAJO	IMPUTACION	MONTO DEL CONTRATO	ACT. DEV. AL 31-12-91	TOTAL
6653/91/9	TAKAHSHI JORCE ALBERTO ELABORACION DE MAPAS Y PLANOS	C.F.I.	036	1073	479-036	38.326.272,00	6.132.203,52	44.458.475,52
6655/91/2	LAGO GISELA INES PARTICIP. EN LOS ESTUDIOS DE PARQUES INDUSTRIALES	C.F.I.	036	1312	479-036	41.210.682,00	6.593.709,12	47.804.391,12
6657/91/6	ROITTER MARIO MARCOS ESTRUCTURA INDUSTRIAL DE SANTA FE	SANTA FE	030	1933	479-030	23.509.830,00	0,00	23.509.830,00
6663/91/1	TERROTTI CRAZIELA HEBE ACCESO AL MERCADO INTERNAC. DE PRODUCTOS REGIONALES	C.F.I.	026	781	479-026	63.363.635,00	0,00	63.363.635,00
6668/91/0	DELLA BARCA ARTURO PREFACTIBILIDAD DE PLANTA DE CORTE DE CHAPAS MAGNETICAS	CORDOBA	036	2088	479-036	24.983.659,00	0,00	24.983.659,00
6669/91/2	SANTANGELLO ROBERTO CARLOS REFORMA DEL SISTEMA PRESUP.	TIERRA DEL FUEGO	030	1057	479-030	24.462.717,00	0,00	24.462.717,00
6670/91/9	SILTZKY DANIEL FORMULAR Y EVALUAR PROYECTOS DE ORIGEN MUNICIPAL EN LA PCIA DE BSAS.	BS. AS.	026	1598	479-026	72.260.180,00	11.561.628,80	83.821.808,80
6674/91/6	DOMINCO ANTONIO EDUARDO ESTUDIO DE COMERCIALIZACION DE BIENES Y SERVICIOS	LA RIOJA	036	1835	479-036	25.046.717,00	0,00	25.046.717,00
6678/91/3	CALLARDO CARLOS LUIS ADECUACION E INSTALACION DEL PROGRAMA DE INV.DE PROYECTOS	C.F.I.	026	1875	479-036	76.036.362,00	12.165.817,92	88.202.179,92

COMPROMISOS DIFERIDOS
1992

CODIGO ESPECIFICO	APELLIDO Y NOMBRE	PROVINCIA	AREA	EXYTE. LECAJO	IMPUTACION	MONTO DEL CONTRATO	ACT. DEV. AL 31-12-91	TOTAL
6680/91/1	DONICELLI MARIO RODOLFO ESTUDIO PARTICULARIZADO DEL AREA CENTRAL DE VILLA MARJA	CORDOBA	036	2112	479-036	35348114, 00	0, 00	35348114, 00
6682/91/5	MARTINEZ ELENA JULIA ANALISIS Y PROGRAMACION EN EL DPTOCOMP. APLICADA	C.F.I.	014	806	479-014	10.428.538, 00	1668.566, 08	12097.104, 08
6684/91/9	GONZALEZ ARZAC EDUARDO L. ATENDER ASPECTOS TECNICOS REFERENTES A PRESERV.REC.NAT.	C.F.I.	036	1073	479-036	75606900, 00	12097.104, 00	87704004, 00
6685/91/0	RAPACCINI ALICIA NOEMI TAREAS DE CAMPO Y CABINETE ESTUDIOS HIDROGEOLOGICOS	C.F.I.	036	642	479-036	64.295.714, 00	10.287.314, 24	74583028, 24
6686/91/2	BERDUC DEFILIPPE ANDRES EVALUACION DEL IMPACTO SOBRE LA SAUD DE LA POBLAC.POR LA DESCENTRALIZACION DEL INSTOS. ENTRE RIOS	ENTRE RIOS	036	1915	479-036	58.492.166, 00	0, 00	58.492.166, 00
6687/91/4	CARRIQUE CARLOS SIMON PLANTA DE TRATAMIENTO DE EFLUENTES CLOACAL RADA TILLY	CHUBUT	036	1129	479-036	112.277.000, 00	0, 00	112.277.000, 00
6688/91/6	GOROSITO RUBEN OMAR TAREAS EN SECTOR APUNTOTECA	C.F.I.	036	839	479-036	3545.200, 00	567.232, 00	4112432, 00
6689/91/8	IANNANTUONO HECTOR HUGO ASESORAMIENTO JURIDICO EN LA OPERAT.MICROEMPREDIMIENTOS PRODUCTIVOS	C.F.I.	010	2109	479-010	1724600, 00	275936, 00	2000.536, 00

COMPROMISOS DIFERIDOS
1992

CODIGO ESPECIFICO	APELLIDO Y NOMBRE	PROVINCIA	AREA	EXPTE. LEGAJO	IMPUTACION	MONTO DEL CONTRATO	ACT. DEV. AL 31-12-91	TOTAL
6692/91/8	ROJAS MARCELO TOMAS PROYECTO DE DES. PROD. DE LA REGION NORESTE DE LA PCIA FORMOSA	FORMOSA	036	1849	479-036	999.000.000, 00	0, 00	999.000.000, 00
6693/91/0	LIER LUIS ALBERTO AUD. INTERNA DEL ORGANISMO	C.F.I.	004	1035	479-004	94768.345, 00	15162935, 20	109931.280, 20
6694/91/1	ESNOZ JULIAN OSCAR PROG. DE MICROEMPREDIMIENTO PRODUCTIVOS	REGIONAL	026	1598	479-026	94768.345, 00	15162935, 20	109931.280, 20
6695/91/3	MARIN APOLONIA ANA ANAL. DE LOS ASPECTOS DE MERCADO RELACIONADOS CON LA ACT. PROD. DE LAS COLONIAS CAROYA Y VICENTE ACUERO	CORDOBA	036	1234	479-036	125.585.182, 00	0, 00	125.585.182, 00
6706/91/4	RODRIGUEZ ARGENTINA CARMEN EJELA OPERCREDITICIA F.F.I.	GENERAL	010	2133	479-010	6.000.000, 00	960.000, 00	6.960.000, 00
6707/91/6	PASSARO ANA ROSA EJELA OPERCREDITICIA F.F.I.	GENERAL	010	2133	479-010	8.000.000, 00	1.280.000, 00	9.280.000, 00
6708/91/8	ZALDARIAGA JOSE LUIS EJELA OPER. CREDITICIA F.F.I.	GENERAL	010	2133	479-010	8.000.000, 00	1.280.000, 00	9.280.000, 00
6713/91/1	VACCAREZZA LEONARDO SILVIO TAREAS DE PARTICIPACION Y COORD. EN EL INV. DE PROYECTOS	JUJUY SALTA	026	1598	479-026	101.164.252, 00	16.186.280, 32	117.350.532, 32
6715/91/5	LOFIBCO LEONARDO EST. DE DEP. CIOACAL DE GRAL ROCA	RIO NEGRO	036	1685	479-036	202.622.753, 00	0, 00	202.622.753, 00

COMPROMISOS DIFERIDOS
1992

CODIGO ESPECIFICO	APELLIDO Y NOMBRE	PROVINCIA	AREA	EXPTE. LEGAJO	IMPUTACION	MONTO DEL CONTRATO	ACT. DEY. AL 31-12-91	TOTAL
6717/91/9	DRAGO JUAN CARLOS EST. DE SALUD E INFRAEST. HOSPITALARIA	FORMOSA	036	1506	479-036	4761770,00	0,00	4761770,00
6719/91/2	CAMINOTTI MARIANA ASES.AL PODER EJECUTIVO PCIAL	CORDOBA	036	2147	479-036	7003908,00	0,00	7003908,00
6720/91/9	MENDEZ ANA MARIA TAREAS DE AUXILIAR TECNICO	MISIONES	030	1672	479-030	6136145,00	981783,20	7117928,20
6721/91/0	CORVI MARIA EMMA TRANSF. SOCIO ECON.DE CORDOBA	MISIONES	030	1672	479-030	9185102,00	1469616,32	10654718,32
6722/91/2	BONGIOVI AMALIA RAQUEL TAREAS AUXILIAR TECNICO	MISIONES	030	1672	479-030	6136145,00	981783,20	7117928,20
6724/91/6	CIACERA YOLANDA ELENA INT. UNIDAD DE ENLACE PCIAL DE LA PCIA. DE MENDOZAD	MENDOZA	026		479-026	28000000,00	0,00	28000000,00
6725/91/8	ELIZAGARAY ATILIO ANTONIO INST. DE LA MAESTRIA DE FINANZAS PUBLICAS PCIAL	GENERAL	026	1905	479-026	19177036,00	0,00	19177036,00
6726/91/0	MENDIGUREN ENRIQUE MARIO ASISTIR A LAS AUTOR. EN LA MAESTRIA HASTA SU PUESTA EN MARCHA	GENERAL	026	1905	479-026	13538335,00	0,00	13538335,00
6727/91/1	FULCO CARLOS ALBERTO CONF. DE DIBUJOS PARA EL EST. PLAN DE ELECTRIFICACION DE LA PCIA. DE LA RIOJA	LA RIOJA	036	815	479-036	3965735,00	0,00	3965735,00

COMPROMISOS DIFERIDOS
1992

CODIGO ESPECIFICO	APELLIDO Y NOMBRE	PROVINCIA	AREA	EXPTE. LCAJO	IMPUTACION	MONTO DEL CONTRATO	ACT. DEV. AL 31-12-91	TOTAL
6729/91/5	BRANKEVICH VALDEMAR JORGE ASES. A LA SUBSECRETARIA DE PLANEAMIENTO	BS. AS.	036	1557	479-036	26.589.642, 00	0, 00	26.589.642, 00
6730/91/1	PENIALVA MIRTA DEL CARMEN ASES. A LA SUBSECRETARIA DE PLANIAMIENTO	BS. AS.	036	1557	479-036	26.589.642, 00	0, 00	26.589.642, 00
6733/91/7	MOORI KOENIG MARIA VIRGINIA DISEÑO Y EJEC. DE ESTUDIOS EN RAMAS METAL-MECANICAS DE TANDIL	BS. AS.	030	1714	479-030	10.000.000, 00	0, 00	10.000.000, 00
6734/91/9	RUPNIK ALEJANDRO ELAB. Y EST. DEL PBC	FORMOSA	030	1067	479-030	7.500.000, 00	0, 00	7.500.000, 00
6736/91/2	INTA CORDOBA EST. DE LOS SUELOS DE LOS DISTRITOS DE RIECO DE LAS COL CAROYA, VICENTE AGUERO, LA COLITA Y ELENA	CORDOBA	036	1234	479-036	23.575.662, 00	0, 00	23.575.662, 00
6737/91/4	DIAZ PEREZ JOSE LUIS REL. SEL Y COMPATIB. DE INF. DE CONYUNTURA	C.F.I.	036	1930	479-026	33.450.000, 00	0, 00	33.450.000, 00
6738/91/6	LOPEZ ANDRES FLAVIO RELSELEC Y COMPATIBLDE INF. CON INT. LATINOAMERICANA	C.F.I.	026	1930	479-026	33.450.000, 00	0, 00	33.450.000, 00
6739/91/8	LUCONES GUSTAVO EDUARDO INF. CON DEL CORTO Y MEDIANO PLAZO	GENERAL	026	1930	479-026	58.374.080, 00	0, 00	58.374.080, 00

COMPROMISOS DIFERIDOS
1992

CODIGO ESPECIFICO	APELLIDO Y NOMBRE	PROVINCIA	AREA	EXPT. LEGAJO	IMPUTACION	MONTO DEL CONTRATO	ACT. DEV. AL 31-12-91	TOTAL
6740/91/4	FONTANALS JORGE RICARDO INF. ECONOMICOS DEL CORTO Y MEDIANO PLAZO	GENERAL	026	1930	479-036	58.412.080,00	0,00	58.412.080,00
6743/91/0	ZARATE MIGUEL ANGEL DESARROLLO TURISTICO TERMAL DE PISMANTA Y SU ZONA DE INF.	SAN JUAN	036	2009	479-036	71.477.336,00	0,00	71.477.336,00
6746/91/5	TORRE JORGE ALBERTO ASES. DE POLITICAS DE HIDROCARBUROS	C.F.I.	004	1115	479-004	171.873.819,00	27.499.811,04	199.373.630,04
6747/91/7	ZOROZA RICARDO LUIS ASES. A LA SEC. GENERAL	C.F.I.	004	607	479-004	194.569.816,00	31.131.170,56	225.700.986,56
6748/91/9	PEREZ MIRIAM RAQUEL PROYECTO DESAGUES PLUVIALES DE CONCORDIA Y OTROS	C.F.I.	036	1064	479-036	65.178.363,00	10.428.538,08	75.606.901,08
6749/91/0	DE LUCA MARCELO OMAR REVEL DE LA INFRA DE RIEGO EN COLONIA EL SAJZAL	C.F.I.	036	1234	479-036	68.981.145,00	11.036.983,20	80.018.128,20
6750/91/7	SARTORI HECTOR ALFREDO COLABORAR EN ESTIMAC. DEL PBC	C.F.I.	030	1067	479-030	11.012.768,00	1.762.042,88	12.774.810,88
6751/91/9	BOTTI LUIS ELAB. EN LAS EST. DEL PBC EN LA RIOJA	LA RIOJA	030	1067	479-030	7.750.000,00	0,00	7.750.000,00
6752/91/0	CABALLERO DE OVIEDO S.R. PROGRAMA DE ELAB. DE UN SIST. REGIONAL DE CTAS. SOCIALES	FORMOSA	030	1067	479-030	4.500.000,00	0,00	4.500.000,00

COMPROMISOS DIFERIDOS
1992

CODIGO ESPECIFICO	APELLIDO Y NOMBRE	PROVINCIA	AREA	EXYTE. LEGAJO	IMPUTACION	MONTO DEL CONTRATO	ACT. DEV. AL 31-12-91	TOTAL
6753/91/2	BELOSEVICH ISABEL PROC. ELAB. DE UN SISTEMA REC. DE CUENTAS SOCIALES	FORMOSA	030	1067	479-030	4500000,00	0,00	4500000,00
6754/91/4	AHUMADA ANA MARIA EVALUAR SIST. Y CONTROLAR LA INF. Y DOC. NECESARIA PARA DEL F.F.I.	C.F.I.	010	2133	479-010	24000000,00	3840000,00	27840000,00
6755/91/6	DESCALZO GERARDO IJIS TAREAS DE PROGRAMACION EN EL DEPARTAMENTO DESARROLLO	C.F.I.	014	676	479-014	30680725,00	4908916,00	35589641,00
6756/91/8	PORRAL DE MARAFIOTTI MC. PROC. TEC. ANALISIS IND. DE LOS DOC. QUE SE INCORPORAN AL FONDO DOC. DEL C.F.I.	C.F.I.	014	677	479-014	80418760,00	12867001,60	93285761,60
6757/91/0	FERNANDEZ INES TAREAS DE ANAL. EN EL DPTO. COMPUTACION APLICADA	C.F.I.	014	1019	479-014	15927590,00	2548414,40	18476004,40
6758/91/1	VIDELA MARCELA SILVIA TAREAS TEC. EN EL SECTOR INFRAEST. DEL TRANSPORTE	C.F.I.	036	1395	479-036	59044024,00	9447043,84	68491067,84
6759/91/3	JURY FELIPE CARLOS INDET. DE PROY. DE INVERSION	C.F.I.	010	1907	479-010	88709089,00	14193454,24	102902543,24
6760/91/0	PEREYRA ELSA BEATRIZ COLAB. EN EL PROC. DE INST. PARA FORMULACION Y EVALUACION DE PROYECTOS	C.F.I.	026	1598	479-026	63710360,00	10193657,60	73904017,60

COMPROMISOS DIFERIDOS
1992

CODIGO ESPECIFICO	APELLIDO Y NOMBRE	PROVINCIA	ARBA	EXPTE. LECAJO	IMPUTACION	MONTO DEL CONTRATO	ACT. DEV. AL 31-12-91	TOTAL
6761/91/1	DIAZ LUIS MARCELO APOYO TEC. AL AREA DE ESTADO Y GESTION PUBLICA	C.F.I.	030	719	479-030	44051072,00	7048171,52	51099243,52
6762/91/3	ASHKENAZI ANA LIA ANAL Y PROG. EN DTO. COMPUTACION	C.F.I.	014	707	479-014	83428304,00	13348528,64	96776832,64
6763/91/5	PRYTULA MABEL GRACIANA DUPLICORDENY ALMACENAMIENTO DE FICHAS	C.F.I.	014	666	479-014	49089160,00	7854265,60	56943425,60
6764/91/7	PEREYRA PABLO ALBERTO TAREAS DE REL PUBLICAS	C.F.I.	004	767	479-004	12775424,00	2044067,84	14819491,84
6765/91/9	COUMET GUSTAVO FABIAN TAREAS DE TEC. DE CABINETE CAMPANA RELEV. Y APOYO	C.F.I.	036	1022	479-036	49089160,00	7854265,60	56943425,60
6766/91/0	BONACOSSA PERVIEUX ENRIQUE TAREAS DE PROG. Y ELABORACION D DE DOCUMENTACION	C.F.I.	030	697	479-030	49089160,00	7854265,60	56943425,60
6767/91/2	PEREZ MORENO MIRIAM M. TAREAS DE REL PUBLICAS	C.F.I.	004	768	479-004	13241724,00	2198675,84	15940399,84
6768/91/4	ZOROZA ISIDRO ASES. EN MATERIA COMPUTACION	C.F.I.	034	788	479-034	71674155,00	11467864,80	83142019,80
6769/91/6	MUJICA EMILIANO MANUEL TAREAS DE RELEV. Y ANAL DE TRATADOS INTERPROVINCIALES	C.F.I.	036	1172	479-036	37504000,00	6000640,00	43504640,00
6771/91/4	VEGA MARQUEZ PEDRO							

COMPROMISOS DIFERIDOS
1992

CODIGO ESPECIFICO	APELLIDO Y NOMBRE	PROVINCIA	AREA	EXPTE. LEGAJO	IMPUTACION	MONTO DEL CONTRATO	ACT. DEV. AL 31-12-91	TOTAL
6771/91/4	VEGA MARQUEZ PEDRO FINANCIAM. EDUC. BONAERENSE	BS. AS.	030	1767	479-030	59706.245, 00	0, 00	59706.245, 00
6772/91/6	CARLINO HERNAN COLAB. TAREAS COMPUTACION	C.F.I.	036	1063	479-036	83624153, 00	13.379.864, 48	97.004.017, 48
6773/91/8	MARTIN ALICIA CECILIANO CONV. PCIA BS. AS. ENTRE RIOS CFI DELTA PARANA	REGIONAL	036	1456	479-036	37799.366, 00	0, 00	37799.366, 00
6774/91/0	PRELOOKER MOISES MAURICIO REINVERSION Y REV. BAJO RIBCO DE LA PCIA DEL CHUBUT	CHUBUT	036	1065	479-036	19052.264, 00	0, 00	19052.264, 00
6775/91/1	II BRIGADA AEREA LEV. AEROFOTOGRAFICOS	JUJUY	036	1882	479-036	179650.000, 00	0, 00	179650.000, 00
6776/91/3	FASSONE MIGUEL ANTONIO PROGRAMA CTAS SOC.REGIONALES	CATAMARCA	030	1067	479-030	11.300.000, 00	0, 00	11.300.000, 00
6777/91/5	CARLINI NESTOR LUIS ASISTENCIA TECNICA PLAN DE GOBIERNO	MISIONES	030	1672	479-030	12.272.290, 00	1.963.566, 40	14.235.856, 40
6778/91/7	REQUEJO VICENTE LUIS COLABORAR EN LA EST. DEL PBC	LA PAMPA	030	1067	479-030	5.697.448, 00	0, 00	5.697.448, 00
6779/91/9	OYHENART RAUL COLABORAR EN LA ES. DEL PBC	LA PAMPA	030	1067	479-030	5.697.448, 00	0, 00	5.697.448, 00
6780/91/5	COPEZ ALDO ANIBAL COLABORAR EN LA EST. DEL PBC	LA PAMPA	030	1067	479-030	7.012.140, 00	0, 00	7.012.140, 00

COMPROMISOS DIFERIDOS
1992

CODIGO ESPECIFICO	APELLIDO Y NOMBRE	PROVINCIA	AREA	EXPTE. LEGAJO	IMPUTACION	MONTO DEL CONTRATO	ACT. DEV. AL 31-12-91	TOTAL
6781/91/7	PEREZ SPINA RAUL HECTOR TAREAS TEC. DE CAMPO Y CAR. PARA EST. HIDROGEOLOGICOS	CFI.	036	1121	479-036	64295714, 00	10287314, 24	74583028, 24
6784/91/2	LIPOVESKY DE CASELLA C. ASES. EN PRENSA Y DIFUSION	LA PAMPA	036	1630	479-036	7931470, 00	0, 00	7931470, 00
6785/91/4	MOLAS JONUSAS PAULINA TAREAS TEC. DE CAR. Y CAMPAÑA	CFI.	036	746	479-036	13736894, 00	2197903, 04	15934797, 04
6788/91/0	PORTAS ESQUIVEL RAUL PLANTA DE TRAT. DE FUENTE CLOACALES PARA RADAFFELLY	CHUBUT	036	1129	479-036	69889950, 00	0, 00	69889950, 00
6791/91/0	ELIAS LILIANA BEATRIZ COLABORAR EN LA EST.PBC	TUCUMAN	030	61065	479-030	8900000, 00	0, 00	8900000, 00
6792/91/1	GIOSA ZUAZUA NOEMI INF. Y ASESTECY FUNC. PROV.	CFI.	026	1598	479-026	14761006, 00	2361760, 96	17122766, 96
6793/91/3	ZAIKOSKY VISCAY DIEGO COL. EN ASPECTOS ADMINIST.	CFI.	026	2102	479-026	11200000, 00	1792000, 00	12992000, 00
6794/91/5	PUIATTI JUAN MATEO INF. Y ASE. A FUNCIONARIOS Y TECNICOS PROVINCIALES	CHUBUT	026	1598	479-026	86645344, 00	13863255, 04	100508599, 04
6795/91/7	GARCIA CLAUDIO ERNESTO INF. Y ASE. A FUNCIONARIOS	CHACO	026	1598	479-026	86226432, 00	13796229, 12	100022661, 12
6798/91/2	CRAYERO ALVARADO MARIA PARTICIPAR INVENTARIO DE IDEAS Y PROYECTOS PCTALES.	BS.AS.	026	1772	479-026	26589642, 00	0, 00	26589642, 00

COMPROMISOS DIFERIDOS
1992

CODIGO ESPECIFICO	APELLIDO Y NOMBRE	PROVINCIA	AREA	EXPTE. LEGAJO	IMPUTACION	MONTO DEL CONTRATO	ACT. DEV. AL 31-12-91	TOTAL
6801/91/9	MORDUCHOWICZ ALEJANDRO COLABORAR INFORME MENSUAL DE COYUNTURA	BS.AS.	030	1947	479-030	18741237,00	0,00	18741237,00
6802/91/0	VELAZQUEZ MARIO ANTONIO INTEGRAR LA U.E.P.	SAN JUAN	026	1598	479-026	31725880,00	0,00	31725880,00
6803/91/2	CUIDI GRACIELA INT. LATINOAMERICANA PROC. DE INT. DE AREAS FRANCAS	CFI.	026	1192	479-026	162585000,00	26013600,00	188598600,00
6804/91/4	CANAVES LEONOR PATRICIA COLABORAR EN LAS EST. DEL PBC	SALTA	030	1067	479-030	32000000,00	0,00	32000000,00
6805/91/6	FERNANDEZ ROSENDO RAFAEL REALIZAR TAREAS DE COORD. EN LAS PUB. Y EDICIONES DEL CFI	REGIONAL	036	1279	479-036	12272000,00	1963520,00	14235520,00
6806/91/8	GARIN MARCELO RUBEN PRESTAR APOYO TEC. EN INF. TRIBUTARIA	CFI.	030	1085	479-030	59368888,00	9499022,08	68867910,08
6807/91/0	PIÑEIRO SILVIA FERNANDA CONTROLAR EL CUMP.DE ACCIONES DE CRONOCRAMAS ESTQUE EL CFI ENCARE COMO TRABAJOS GRALES.	CFI.	038	1430	479-038	18370204,00	2939232,64	21309436,64
6808/91/1	RODRIGUEZ NORMA LEONOR COL. EN LAS EST. DEL PBC	CATAMARCA	030	1067	479-030	7000000,00	0,00	7000000,00
6810/91/0	DOMINGUEZ JORGE NESTOR TAREAS DE AUX. TECNICO PARA ASIST. TEC. AL PLAN DE COB. EN LA PCIA	MISIONES	030	1672	479-030	18408435,00	2945349,60	21353784,60

COMPROMISOS DIFERIDOS
1992

CODIGO ESPECIFICO	APELLIDO Y NOMBRE	PROVINCIA	AREA	EXYTE. LEGAJO	IMPUTACION	MONTO DEL CONTRATO	ACT. DEV. AL 31-12-91	TOTAL
6811/91/1	PUCCIARELLI PABLO ANALDE ESCSALARIALES PCIAL	CFI.	030	1072	479-030	23892000,00	3822720,00	27714720,00
6812/91/3	COLQUE DORA ELENA COL EN LA EST. DEL PBC	SANTIAGO DEL ESTERO	030	1067	479-030	8900000,00	0,00	8900000,00
6815/91/9	BORCHI GUSTAVO OSCAR ASISAL DPTO.ADMY SERVICIOS	CFI.	034	801	479-034	44577234,00	0,00	44577234,00
6816/91/0	BORINSKY CARLOS ASES. JURIDICO PENAL A LA SEC. GENERAL	GENERAL	004	2102	479-004	75015000,00	0,00	75015000,00
6817/91/2	DE SOUSA FERNANDO JAVIER TAREAS DE PROC. EN EL DPTO. COMPUTACION APLICADA	CFI.	014	711	479-014	19163136,00	3066101,76	22229237,76
6822/91/6	VIZCAINO ALEJANDRO JAVIER TAREAS DE CAMPO Y CAB. PARA EST. HIDROGEOLOGICOS	CFI.	036	1297	479-036	48079129,00	7692660,64	55771789,64
6824/91/0	CASTRO MIRTA SUSANA REL. REVY CONSISTENCIA DE ESTIMACION DEL PBC.	CFI.	030	1067	479-030	23891385,00	3822621,60	27714006,60
6825/91/1	LISCHINSKY BERNARDO COORDENADOR DE BUSQUEDA FUENTES DE FINANCIAMIENTO DE LA PCIA	LA RIOJA	010	2059	479-010	20000000,00	0,00	20000000,00
6826/91/3	ACUILAR JORGE OSCAR ASES.A LA SUBS. PLANEAMIENTO DE LA PCIA.	TUCUMAN	038	2058	479-038	19052264,00	0,00	19052264,00

COMPROMISOS DIFERIDOS
1992

CODIGO ESPECIFICO	APELLIDO Y NOMBRE	PROVINCIA	AREA	EXYTE. LECAJO	IMPUTACION	MONTO DEL CONTRATO	ACT. DEV. AL 31-12-91	TOTAL
6828/91/7	JAITTE DELIA ROSA COLABORAR ELABORACION DE IND. SOCIOOCUPACIONAL-SOCIODEMOGRAF	GENERAL	030	1856	479-030	21.476.000, 00	3.436.160, 00	24.912.160, 00
6829/91/9	ROCA DE SAMPIETRO E. ESTIM.DISTRIB.FUNCIONAL DEL INGRESO REGIONAL	REGIONAL	030	1067	479-030	29.550.000, 00	0, 00	29.550.000, 00
6830/91/5	BUCHNER DE KRASNY R. ESTIM. DE DISTRIB.FUNCIONAL DEL INGRESO PROVINCIAL	REGIONAL	030	1067	479-030	12.712.500, 00	0, 00	12.712.500, 00
6832/91/9	SEIGELCHIFER CRACIELA B. TAREAS TECNICAS DPTO.APROV. DE LOS RECURSOS.	NEUQUEN	036	1940	479-036	68.981.144, 00	11.036.983, 04	80.018.127, 04
6833/91/3	VALLEJO EDUARDO RAUL TAREAS DE APOYO AL SECTOR DE CAPACITACION	C.F.I.	036	819	479-036	10.944.240, 00	0, 00	10.944.240, 00
6834/91/2	URSO RAUL HUMBERTO ELABDE CARTOGRAFIA PARA ESTUDAREA DE INFRAESTRUCTURA HIDIRCA	C.F.I.	036	10654	479-036	28.489.194, 00	4.558.271, 04	33.047.465, 04
6837/91/8	DELCOBBO ALBERTO IJIS ESTRUCTURA INDUSTRIAL DE SANTA FE	SANTA FE	030	1933	479-030	25.869.000, 00	4.139.040, 00	30.008.040, 00
6838/91/0	KANTIS HUGO DANIEL ESTRUCTURA INDUSTRIAL DE SANTA FE	SANTA FE	030	1933	479-030	25.869.000, 00	4.139.040, 00	30.008.040, 00

COMPROMISOS DIFERIDOS
1992

CODIGO ESPECIFICO	APELLIDO Y NOMBRE	PROVINCIA	AREA	EXPTE. LEGAJO	IMPUTACION	MONTO DEL CONTRATO	ACT. DEV. AL 31-12-91	TOTAL
6840/91/8	ACUILAR DANIEL ANGEL CONTROL STOK DE PUBLICACIONES DISTY VENTAS DE LAS MISMAS.	CFI.	014	1302	479-014	20648940,00	3303830,40	23952770,40
6841/91/0	MONTERO MARIA DEL CARMEN CONTROL DE LOS PROCESOS TEC. DE LA PROD. DE PUBLICACIONES	CFI.	014	1302	479-014	69031629,00	11045060,64	80076689,64
6842/91/1	VIA JUAN VICENTE EVALUACION SOCIOECONOMICO DEL PROC. DESDEL VALLE INFERIOR	RIO NEGRO	036	2047	479-036	55178.234,00	0,00	55178.234,00
6843/91/3	GNARINI EDUARDO OSCAR CREACION DE EMPRESA MIXTA DE TRANSPORTE FERROVIARIO.	BS.AS.	036	2167	479-036	68640000,00	0,00	68640000,00
6844/91/5	TREZZA ALBERTO CREACION DE EMPRESA MIXTA TRANSPORTE FERROVIARIO	BS.AS.	036	2167	479-036	118030000,00	0,00	118030000,00
6845/91/7	BRANDT GERARDO OSCAR CREACION DE EMPRESA MIXTA DE TRANSPORTE FERROVIARIO.	BS.AS.	036	2167	479-036	67045000,00	0,00	67045000,00
6846/91/9	CENTENO ENRIQUE PABLO EJECUCION DE TAREAS DE CALCULO Y DE APOYO COMPUTACIONAL	CFI.	036	1073	479-036	42674.476,00	6827916,16	49502392,16
6847/91/0	FIorentino RAUL PERFIL DEL SECTOR INTEGRADO HORTIFRUTICOLA VALLE VIEDMA	RIO NEGRO	036	2083	479-036	161037.500,00	0,00	161037.500,00

COMPROMISOS DIFERIDOS
1992

CODIGO ESPECIFICO	APELLIDO Y NOMBRE	PROVINCIA	AREA	EXYTE. LECAJO	IMPUTACION	MONTO DEL CONTRATO	ACT. DEV. AL 31-12-91	TOTAL
6848/91/2	TOPALIAN JOSE ESTEBAN INTEGRAR LA UNIDAD DE ENLACE PROVINCIAL.	CORDOBA	026	1598	479-036	44.207.888,00	0,00	44.207.888,00
6849/91/4	HERRERO BEATRIZ MARIA INTEGRAR LA UNIDAD DE ENLACE PROVINCIAL.	CORDOBA	026	1598	479-026	29.890.952,00	0,00	29.890.952,00
6850/91/0	MEIRA DIEGO COLABORAR ESTIM. DEL PEG	MISIONES	026	1067	479-030	17.571.704,00	0,00	17.571.704,00
6851/91/2	LUCCA CARLOS MARIA CUMPLIR FUNCIONES EN LA SECRETARIA ACAD. MAESTRIA	GENERAL	026	2040	479-026	9738.886,00	0,00	9738.886,00
6852/91/4	WINOCUR SIMON MARTIN CUMPLIR FUNCIONES EN LA SECRETARIA ACAD. MAESTRIA	GENERAL	026	2040	479-026	8.863.214,00	0,00	8.863.214,00
6853/91/6	MARTINEZ ARMANDO LEOPOLDO COLABORAR ESTIMAC. DEL PEG.	CORRIENTES	030	1067	479-030	13.350.000,00	0,00	13.350.000,00
6854/91/8	PRINCE DE TANGELSON M. IMPLEMENTACION DE PROGRAMAS DE INVERSION.	C.F.I.	026	1853	479-026	27.329.547,00	0,00	27.329.547,00
6855/91/0	FUNDACION PROYECTO SUR INSERCIÓN DE LA REGION PATAG. EN EL PAIS Y EL MUNDO.	REGIONAL	026	2151	479-036	299.832.000,00	0,00	299.832.000,00
6856/91/1	FRACA JORGE ALBERTO CARACTERIZACION GEOPOLITICA DE LA PCIA DE BS. AS. SUBTEMA 2	BS. AS.	036	2134	479-036	30.780.146,00	0,00	30.780.146,00

COMPROMISOS DIFERIDOS
1992

CODIGO ESPECIFICO	APELLIDO Y NOMBRE	PROVINCIA	AREA	EXYTE. LEGAJO	IMPUTACION	MONTO DEL CONTRATO	ACT. DEV. AL 31-12-91	TOTAL
6856/91/1	FRACA JORGE ALBERTO CARACTERIZACION GEOPOLITICA DE LA PCIA DE BS.AS.SUBTEMA 2.	BS.AS.	036	2134	479-036	30780146,00	0,00	30780146,00
6857/91/3	KOUTOUDJIAN ADOLFO CARACTGEOPOLITICA DE LA PCIA DE BS.AS.SUBTEMA 3.	BS.AS.	036	2134	479-036	30780146,00	0,00	30780146,00
6858/91/5	FUNDACION PROYECTO SUR DESARROLLO INTEGRAL DEL EJE VIEDMA-CARMEN DE PATAGONES- GUARDIA MITRE	REGIONAL	036	2163	479-036	251.472000,00	0,00	251.472000,00
6859/91/7	FUJOL DAYILA JOSE CARACTGEOPOLITICA DE LA PCIA DE BS.AS.SUBTEMA 4.	BS.AS.	036	2134	479-036	30780146,00	0,00	30780146,00
6860/91/3	AVEL HERIBERTO JUSTO CARACTGEOPOLITICA DE LA PCIA PCIA DE BS.AS.SUBTEMA 4.	BS.AS.	036	2134	479-036	30780146,00	0,00	30780146,00
6862/91/7	BAGATTIN MARCELO RAMON TAREAS DE COMPUTACION EN EST. DEL AREA DE INFRAESTRUCTURA HIDRICA	C.F.I.	036	1063	479-036	61.361.449,00	9.817.831,84	71.179.280,84
6863/91/9	ZOPPI DE CERRUTI ANA TRANSFORMACION CURRICULAR EN EL NIVEL PRIMARIO.	ENTRE RIOS	036	1516	479-036	9.876.132,00	0,00	9.876.132,00
6864/91/0	PENA PEDRO SEBASTIAN COLABORAR ESTIM. DEL PBC.	C.F.I.	030	1067	479-030	15.927.590,00	2.548.414,40	18.476.004,40

COMPROMISOS DIFERIDOS
1992

CODIGO ESPECIFICO	APELLIDO Y NOMBRE	PROVINCIA	AREA	EXPTL. LEGAJO	IMPUTACION	MONTO DEL CONTRATO	ACT. DEV. AL 31-12-91	TOTAL
6865/91/2	FERRARI MARTA ANGELICA APOYO PROYECTOS PROCESO DE INTEGRACION LATINOAMERICANA	C.F.I.	036	1172	479-036	93.438.544,00	14.950.167,04	108.388.711,04
6866/91/4	GIJZ GUSTAVO LEON COLABORAR EN LAS ESTIMACIONES DEL PBC.	C.F.I.	030	1067	479-030	24.544.000,00	3.927.040,00	28.471.040,00
6867/91/6	INTA-CORRIENTES ESTUDIO DE SUELOS EN DPTOS SAN MARTIN, ALVEAR, SANTO TOME.	CORRIENTES	030	1677	479-036	123.090.000,00	0,00	123.090.000,00
6868/91/8	FERNANDEZ OLGA NELIDA ANALISIS DE INFORMACION DE SUELDOS	C.F.I.	034	655	479-034	30.680.724,00	4.908.915,84	35.589.639,84
6869/91/0	COLLIA JORGE ALBERTO PROGRAMA DE MICROEMPRESARI EN LAS PCIAS DE TUCUMAN Y SOC. DEL ESTERO.	REGIONAL	026	1598	479-026	144.520.360,00	23.123.257,60	167.643.617,60
6870/91/6	ARADAS JOSE IJIS ANTEPROYECTO DE LA OBRA DE TO DEL CANAL DE DIOS Y OBRAS COMPLEMENTARIAS.	SANTIAGO DEL ESTERO	036	1664	479-036	132.216.000,00	0,00	132.216.000,00
6871/91/8	SARMIENTO MUÑOZ MARIA DE ASESORAMIENTO A LA SECRETARIA GENERAL EN MATERIA DE PRENSA.	C.F.I.	004	1152	479-004	36.740.408,00	5.878.465,28	42.618.873,28
6872/91/0	ROLDAN NORMA BEATRIZ ASESORAMIENTO Y GESTION PARA INVERSIONES PRODUCTIVAS EN LA PCIA. DE ENTRE RIOS.	ENTRE RIOS	036	2117	479-036	112.940.600,00	0,00	112.940.600,00

COMPROMISOS DIFERIDOS
1992

CODIGO ESPECIFICO	APELLIDO Y NOMBRE	PROVINCIA	AREA	EXPTE. LEGAJO	IMPUTACION	MONTO DEL CONTRATO	ACT. DEV. AL 31-12-91	TOTAL
6874/91/3	CAFFERATA AGUSTIN F. EVALUACION SOCIOECONOMICO DEL PROC.DE DESADEL VALLE INFERIOR.	RIO NEGRO	036	2047	479-036	89.550.000,00	0,00	89.550.000,00
6875/91/5	WIERNY MARISA CLARA COLABORAR ESTIM. DEL PBC.	C.F.I.	030	1067	479-030	41.333.000,00	6.613.280,00	47.946.280,00
6876/91/7	SALVATORI JUAN MANUEL TAREAS TECNICAS DE APOYO DPTO. ORGANIZACION SECTORIAL EN MATERIA DE ENFERMOCCUPACIONALES	C.F.I.	036	1066	479-036	55.063.840,00	8.810.214,40	63.874.054,40
6877/91/9	CABALLERO ADRIAN ANGEL ESTURBANO TERRITORIAL DEL ARE METROPOLITANA GRAN ROSARIO.	SANTA FE	036	2111	479-036	28.575.804,00	0,00	28.575.804,00
6878/91/0	MILLER GUILLERMO BERNARDO CARGA DE INFCONTENIDA EN LA GUIA DE INVENTARIO.	C.F.I.	026	1875	479-026	68.829.800,00	11.012.768,00	79.842.568,00
6879/91/2	ARANCIBIA RAUL OSCAR ASESEN MATERIA DE PROGRAMACIO DE LA EJECUCION PRESUPUESTARI	C.F.I.	030	1108	479-030	122.447.040,00	19.591.526,40	142.038.566,40
6880/91/9	BERSIA NORBERTO DANIEL GUIA PARA CAPACITAR JOVENES EN LAS FORMULY EVALDE PROYECTOS.	SAN LUIS	026	2081	479-26	12.000.000,00	0,00	12.000.000,00
6881/91/0	PAOLONI NORMA MARIA GUIA PARA CAPACITAR JOVENES EN LA FORMULY EVAL DE PROYECTOS.	SAN LUIS	026	2081	479-026	12.000.000,00	0,00	12.000.000,00

COMPROMISOS DIFERIDOS
1992

CODIGO ESPECIFICO	APELLIDO Y NOMBRE	PROVINCIA	AREA	EXYTE. LECAJO	IMPUTACION	MONTO DEL CONTRATO	ACT. DEV. AL 31-12-91	TOTAL
6882/91/2	VALLESI PATRICIA MARIA GUIA PARA CAPACITAR UN GRUPO D JOVENES.	SAN LUIS	026	2081	479-026	12000000,00	0,00	12000000,00
6883/91/4	SAAVEDRA ADRIANA MABEL GUIA PARA CAPACITAR JOVENES EN LA FORMULY EVAL DE PROYECTOS	SAN LUIS	026	2081	479-026	12000000,00	0,00	12000000,00
6884/91/6	GIL MARIA ROSA GUIA PARA CAPACITAR JOVENES EN LA FORMULY EVAL DE PROYECTOS	SAN LUIS	026	2081	479-026	12000000,00	0,00	12000000,00
6885/91/8	SURROCA SILVIA MARIA GUIA PARA CAPACITAR JOVENES EN LA FORMULY EVAL DE PROYECTOS	SAN LUIS	026	2081	479-026	12000000,00	0,00	12000000,00
6886/91/0	CERIONI NELSON GUSTAVO GUIA PARA CAPACITAR JOVENES EN LA FORMULY EVAL DE PROYECTOS	SAN LUIS	026	2081	479-026	12000000,00	0,00	12000000,00
6887/91/1	ALONSO CARLOS MARCELO GUIA PARA CAPACITAR JOVENES EN LA FORMULY EVAL DE PROYECTOS	SAN LUIS	026	2081	479-026	12000000,00	0,00	12000000,00
6888/91/3	ANDRADA NORA RAQUEL GUIA PARA CAPACITAR JOVENES EN LA FORMULY EVAL DE PROYECTOS	SAN LUIS	026	2081	479-026	12000000,00	0,00	12000000,00
6889/91/5	BONILLA IUCILA MARIANNE ASES. EN ESTIMACION PBC	CHACO	030	1067	479-030	40.239.225,00	0,00	40.239.225,00
6890/91/1	BENNER TULIO ARNALDO INV. DE PROY. MUNICIPALES PARA LAS PCIAS. DE JUJUY Y CORRIENTES	REGIONAL	026	1598	479-026	144.520.360,00	23.123.257,60	167.643.617,60

COMPROMISOS DIFERIDOS
1992

CODIGO ESPECIFICO	APELLIDO Y NOMBRE	PROVINCIA	AREA	EXPTE. LECAJO	IMPUTACION	MONTO DEL CONTRATO	ACT. DEV. AL 31-12-91	TOTAL
6891/91/3	BRITOS ROBERTO RAMON CENTRO DE FORMULACION Y EVAL. DE PROYECTOS.	SALTA	036	1739	479-036	22.485.435, 00	0, 00	22.485.435, 00
6892/91/5	SENEN CONZALEZ OCTAVIO ASES. A LA PCTA. MENDOZA AREA SOCIAL Y REL. INTERNACIONALES	MENDOZA	036	1441	479-036	11.897.205, 00	0, 00	11.897.205, 00
6894/91/9	HURTADO CARLOS HECTOR EDUC. EN ZONAS ARIDAS Y CONTROL DE DESERTIFICACION	LA RIOJA	036	1837	479-036	40.977.490, 00	0, 00	40.977.490, 00
6895/91/0	FERNANDEZ BUSSY JORGE ORIENTAR Y COORLAS ACCIONES Y EL PERSONAL DEL PROG. DE INV.DE DE PROY. EN EL MUNICIPIO	GENERAL	026	1598	479-026	195.102.490, 00	31.216.398, 40	226.318.888, 40
6896/91/2	LO FIECO ELYIRA MARTA PREP. DE INF. BOLETIN C.F.I.	C.F.I.	014	1302	479-014	27.473.788, 00	4.395.806, 08	31.869.594, 08
6897/91/4	RATERO MARIA ELCIRA ORD. Y CONTROL DEL MATERIAL BIBLIOGRAFICO	C.F.I.	014	679	479-014	27.531.920, 00	4.405.107, 20	31.937.027, 20
6898/91/6	CORNALO MARIA NIEVES COLABORAR EN EL MARCO DEL ESTUDIO HIDROLOGICO CONCORDIA	ENTRE RIOS	036	2156	479-036	20.605.341, 00	0, 00	20.605.341, 00
6900/91/0	SCHLOGL PABLO LUIS PROY. DE UN CENTRO DE ESQUI EN MANANTIALES	SAN JUAN	036	2020	479-036	89.592.511, 00	0, 00	89.592.511, 00
6904/91/8	BRIGIDA ANA MARIA UNIDAD EJECUCION PROYECTOS	SAN LUIS	036	1902	479-036	22.485.435, 00	0, 00	22.485.435, 00

COMPROMISOS DIFERIDOS
1992

CODIGO ESPECIFICO	APELLIDO Y NOMBRE	PROVINCIA	AREA	EXPTE. LECAJO	IMPUTACION	MONTO DEL CONTRATO	ACT. DEV. AL 31-12-91	TOTAL
6905/91/0	CORVALAN MONICA LILIANA UNIDAD EJECUCION DE PROYECTOS	SAN LUIS	036	1902	479-036	14608329,00	0,00	14608329,00
6909/91/7	CASTRO CARLOS JAVIER DIS. CAT. TECNICO COMERCIAL	NEUQUEN	036	1688	479-036	15161861,00	0,00	15161861,00
6910/91/3	MARTINEZ BEATRIZ NIEVES PROC. ORGANIZACION FEDERAL	GENERAL	026	2168	479-026	34800000,00	0,00	34800000,00
6911/91/5	QUAIN LUIS GREGORIO INF. SOBRE CONSUMO DE ENERGIA CONVENCIONAL	MENDOZA	036	1696	479-036	13294821,00	0,00	13294821,00
6912/91/7	CANGIANI MIGUEL DIAGN. PREV. PARA LA INFR. EDUC. DEL NIVEL PRIMARIO	SANTIAGO DEL ESTERO	036	1823	479-036	65159576,00	0,00	65159576,00
6913/91/9	REINHOLD AUGUSTO LUDOVICO PLAN DE SANEAMIENTO DE TIERRA Y DESARROLLO RURAL	LA RIOJA	030	1839	479-030	32083622,00	0,00	32083622,00
6914/91/0	JURY STELLA MARIA TAREAS DE APOYO ADMINISTRATIVO	MENDOZA	036	1696	479-036	8239722,00	0,00	8239722,00
6915/91/2	BOSCH GIGENA ALFREDO EL EST. MUNICIPAL Y SU ESTR. JURIDICA INSTITUCIONAL	CORDOBA	036	2164	479-036	77163130,00	0,00	77163130,00
6916/91/4	OURRACARIET GERARDO R. DES. DE DISTINTOS ESTUDIOS DE CARACTER EDAFOLOGICO	C.F.I.	036	1075	479-036	94849074,00	15.175.851,84	110024925,84
6917/91/6	CACERES WALTER DANIEL TAREAS DE DIBUJANTE	C.F.I.	036	846	479-036	13752000,00	2.200.320,00	15.952.320,00

COMPROMISOS DIFERIDOS
1992

CODIGO ESPECIFICO	APELLIDO Y NOMBRE	PROVINCIA	AREA	EXPTE. LEGAJO	IMPUTACION	MONTO DEL CONTRATO	ACT. DEV. AL 31-12-91	TOTAL
6918/91/8	SCOPETTA NESTOR ALBERTO FORMY EVAL DE PROYECTOS AGROPECUARIOS	CFI.	036	1065	479-036	87.601.745,00	140.162.279,20	101.618.024,20
6919/91/0	PUCHETTA ROBERTO RAUL TAREAS TOPOGRAFICAS	CFI.	036	1064	479-036	75.656.053,00	12.104.968,48	87.761.021,48
6920/91/6	PIETRA ELIDA BEATRIZ ANTEPROYECTOS NORMATIVOS ENU Y ASES. JURIDICO DE CARACTER INSTITUCIONAL	CFI.	030	1235	479-030	139.399.997,00	22.303.999,52	161.703.996,52
6921/91/8	SARDINA DIEGO ANDRES TAREAS APOYO ADM. SEDE LA PLAT.	CFI.	036	844	479-036	17.190.000,00	2750.400,00	19940.400,00
6922/91/0	VITAR ANA ESTELA PROG. DE DESCENTRALIZACION DE LA EDUCACION	SANTIAGO DEL ESTERO	036	2100	479-036	76.222.418,00	0,00	76.222.418,00
6923/91/1	BIGLIERI IUIS GABRIEL TAREAS EN PARQUE AUTOMOTOR	CFI.	034	655	479-034	19.579.372,00	3.132.699,52	227.120.711,52
6924/91/3	MOREYRA ALEJANDRA RESP.DE LOS ASPECTOS FORESTALE Y SOCIO-ECONOMICOS EL ESTUDIO CUENCA DEL RIO DORADO	CFI.	036	1063	479-036	67.426.798,00	10.788.287,68	78.215.085,68
6925/91/5	KLASS RICARDO JORGE ASISTTECNICA EN MAT.PENAL CFI	GENERAL	012	2	479-012	99.000.000,00	15.840.000,00	114.840.000,00
6926/91/7	LOPEZ MARTA ELIZABETH TAREAS DE COMPUT.SEGUN LAS ACT. TECCONVENIO SIST. FIGUEROA	SANTIAGO DEL ESTERO	036	1064	479-036	99.150.000,00	0,00	99.150.000,00

COMPROMISOS DIFERIDOS
1992

CODIGO ESPECIFICO	APELLIDO Y NOMBRE	PROVINCIA	AREA	EXPTE. LECAJO	IMPUTACION	MONTO DEL CONTRATO	ACT. DEV. AL 31-12-91	TOTAL
6927/91/9	BEHAR DE FORNER BETTY ASIST. TEC.PARA EL AREA EDUCATIVA	CATAMARCA	036	1061	479-036	21.369.990, 00	0, 00	21.369.990, 00
6928/91/0	CALVIN MARIA FERNANDA MOD. DE AGENTES ECO. INSTALADOS EQUIPO DE PC.	GENERAL	030	1	479-030	20.857.076, 00	0, 00	20.857.076, 00
6930/91/9	NIN MARTA BEATRIZ ASES.AL PODER EJEC. RELATIVO LA EXPLORACION Y EXPLORACION HIDROCARBURIFERAS	LA PAMPA	030	2169	479-036	10.080.000, 00	0, 00	10.080.000, 00
6931/91/0	SABUGO HIPOLITO ASES. AL PODER EJECUTIVO EN EXPLORACION Y EXPLORACION DEL AREA HIDROCARBURIFERAS	LA PAMPA	036	2169	479-036	10.000.000, 00	0, 00	10.000.000, 00
6932/91/2	GAMBA NESTOR OSVALDO ASES. AL PODER EJECUTIVO EN EXPLORACION Y EXPLORACION DEL AREA HIDROCARBURIFERAS	LA PAMPA	036	2169	479-036	10.080.000, 00	0, 00	10.080.000, 00
6933/91/4	MUÑOZ MIGUEL ANGEL ASES. AL PODER EJECUTIVO EN EXPLORACION Y EXPLORACION DEL AREAS HIDROCARBURIFERAS	LA PAMPA	036	2169	479-036	10.080.000, 00	0, 00	10.080.000, 00
6934/91/6	LANGBEHN WOLFGANG MUELLE PESQUERO EN CALETA OLIVIA-IRA ETAPA	SANTA CRUZ	036	1360	479-036	117.973.654, 00	0, 00	117.973.654, 00

COMPROMISOS DIFERIDOS
1992

CODIGO ESPECIFICO	APELLIDO Y NOMBRE	PROVINCIA	AREA	EXPTB. LEGAJO	IMPUTACION	MONTO DEL CONTRATO	ACT. DEV. AL 31-12-91	TOTAL
6935/91/8	SOTORRES ELSA SUSANA ASES. AL PODER EJECUTIVO EN EXPLORACION Y EXPLOTACION DEL AREA HIDROCARBURIFERA	LA PAMPA	036	2169	479-036	10.080.000,00	0,00	10.080.000,00
6936/91/0	FESTA DASIO OCTAVIO ASES. AL PODER EJECUTIVO EN EXPLORACION Y EXPLOTACION DEL AREA HIDROCARBURIFERA	LA PAMPA	036	2169	479-036	10.000.000,00	0,00	10.000.000,00
6937/91/1	BASADONNA JUAN ANTONIO EST. PRELIMINAR DEL SISTEMA DE TRANSP. INTERURBANO Y REGIONA	ENTRE RIOS	036	1741	479-036	71.171.147,00	0,00	71.171.147,00
6938/91/3	BURCARDT ANA GABRIELA APOYO PARA LA REALIZACION DE DIAG. SOBRE LA SITUACION DE LA POBLACION FEMENINA DE MENDOZA	MENDOZA	036	1693	479-036	187.412.237,00	0,00	187.412.237,00
6939/91/5	LARRAÑACA PABLO OSCAR PROYECTO DE EXPORTACION	LA PAMPA	036	2029	479-036	20.243.215,00	0,00	20.243.215,00
6940/91/1	CAINA SILVIA LILIANA COL EN LA EST. DEL PBC	TIERRA DEL FUECO	030	1067	479-030	110.000.000,00	0,00	110.000.000,00
6941/91/3	MAYER CELIA RELACIONES INSTITUCIONALES FEDERALES ASPECTOS JURIDICOS	C.F.I.	030	2168	479-030	112.289.970,00	0,00	112.289.970,00
6942/91/5	BLOIS MARIA INES COL EN LA EST. DEL PBC	SAN LUIS	030	1067	479-030	220.320.000,00	0,00	220.320.000,00
6943/91/7	VELAZCO MARCELO FABIAN COLEN LA EST. DEL PBC	SAN LUIS	030	1067	479-030	49.000.000,00	0,00	49.000.000,00

COMPROMISOS DIFERIDOS
1992

CODIGO ESPECIFICO	APELLIDO Y NOMBRE	PROVINCIA	AREA	EXPT. LECAJO	IMPUTACION	MONTO DEL CONTRATO	ACT. DEY. AL 31-12-91	TOTAL
6944/91/9	SANCHEZ ADRIANA MARIA COLEN LA EST. DEL PBC	C.F.I.	030	1067	479-030	39.820.000,00	6.371.200,00	46.191.200,00
6945/91/0	BERNARDOU IUIS ERNESTO REL Y REV. DEL PBC	GENERAL	030	1067	479-030	43.115.000,00	6.898.400,00	50.013.400,00
6946/91/2	CERATO ADRIANA INES EST. DESREGULARIZACION DEL TRANSPORTE AUTOMOTOR	CORDOBA	026	1728	479-026	80.114.400,00	0,00	80.114.400,00
6947/91/4	CERESA ALEJANDRO MARIO ASIST. TEC. A LA PROVINCIA PARA LA FORM. DE POLITICAS DE DESARROLLO	MENDOZA	036	1444	479-036	16.577.958,00	0,00	16.577.958,00
6948/91/6	POLO CARMEN AMALIA DIAGDEL TRANSPORTE INTERURBA DE PASAJEROS	SANTA CRUZ	036	2097	479-036	121.687.938,00	0,00	121.687.938,00
6950/91/4	GARCIA HILDA ESTELA ASES. EN TEMA EDUCATIVOS AL PODER EJEC. PROVINCIAL	FORMOSA	036	2757	479-036	7.000.000,00	0,00	7.000.000,00
6951/91/6	BAKICA MARIANA OLGA TAREAS CARTOGRAFICAS PARA PLAN DE LEVANTAMIENTO AEROFOTO- GRAMETRICO DE LA PCIABS. AS.	BS. AS.	036	1401	479-036	31.940.000,00	0,00	31.940.000,00
6952/91/8	MUÑOS CESAR MARCELO TAREAS DE MEDICION Y ESTUDIO D LA ECONOMIA INFORMAL EN LA PCI	LA PAMPA	030	2170	479-030	8.000.000,00	0,00	8.000.000,00

COMPROMISOS DIFERIDOS
1992

CODIGO ESPECIFICO	APELLIDO Y NOMBRE	PROVINCIA	AREA	EXPT. LECAJO	IMPUTACION	MONTO DEL CONTRATO	ACT. DEV. AL 31-12-91	TOTAL
6953/91/0	RODRIGUEZ ROBERTO DANIEL TAREAS DE MEDICION Y ESTUDIO D LA ECONOMIA INFORMAL EN LA PCI	LA PAMPA	030	2170	479-030	12000000, 00	0, 00	12000000, 00
6954/91/1	CAPRARO MARIO HECTOR MARCO NORMATIVO SUBREGIONAL D LA INTEGRACION LATINOAMERICAN	CFI.	026	2014	479-026	156138000, 00	0, 00	156138000, 00
6955/91/3	ENSINCK ALFONSO CARLOS IMPACTO DEL PROCESO DE INTEC. CON LOS PAISES LIMITROFES S/LA PROD.REG.DEL NOA, NEA, CUYO, PATA	CFI.	026	2014	479-026	257064000, 00	0, 00	257064000, 00
6956/91/5	SEJAS LIDIA MARCO TERRITORIAL SUBREGIONAL FRONTERIZA DE LA INTEGRACION.	CFI.	026	2014	479-026	152471000, 00	0, 00	152471000, 00
6957/91/7	CANO ELYIO OMAR CONVENIO BILATERAL CFI-CHACO.	CHACO	036	1859	778-036	39358388, 00	0, 00	39358388, 00
6958/91/9	PEYRANO JORGE EDUARDO CONVENIO BILATERAL CFI-CHACO.	CHACO	036	1859	778-036	29980580, 00	0, 00	29980580, 00
6959/91/0	SALTER ROBERTO CONVENIO BILATERAL CFI-CHACO.	CHACO	036	1859	778-036	15862940, 00	0, 00	15862940, 00
6960/91/7	MARTINEZ LUIS HECTOR CONVENIO BILATERAL CFI-CHACO.	CHACO	036	1859	778-036	17726428, 00	0, 00	17726428, 00
6961/91/9	VERA DELIA SATURNINA CONVENIO BILATERAL CFI-CHACO.	CHACO	036	1859	778-036	29980580, 00	0, 00	29980580, 00
6962/91/0	ALFAREDO NOEMI LILIAN CONVENIO BILATERAL CFI-CHACO	CHACO	036	1859	778-036	17726428, 00	0, 00	17726428, 00

COMPROMISOS DIFERIDOS
1992

CODIGO ESPECIFICO	APELLIDO Y NOMBRE	PROVINCIA	AREA	EXPTE. LEGAJO	IMPUTACION	MONTO DEL CONTRATO	ACT. DEV. AL 31-12-91	TOTAL
6961/91/9	VERA DELIA SATURNINA CONVENIO BILATERAL CFI-CHACO.	CHACO	036	1859	778-036	29980580,00	0,00	29980580,00
6962/91/0	ALVAREDO NOEMI LILIAN CONVENIO BILATERAL CFI-CHACO	CHACO	036	1859	778-036	17726428,00	0,00	17726428,00
6963/91/2	SOSA ALBERTO JUSTO MARCO NORMATIVO INTERNACIONAL EN LOS PROCESOS DE INTEGRACION	C.F.I.	026	2014	479-026	156136000,00	0,00	156136000,00
6964/91/4	DIRIE MARIA CRISTINA EL SECTOR LABORAL EN EL PROCES DE INTEGRACION.	C.F.I.	026	2014	479-026	135718000,00	0,00	135718000,00
6965/91/6	SIERRA PABLO MARCO MACROECONOMICO DEL PROCESO DE INTEGRACION.	C.F.I.	026	2014	479-026	131453000,00	0,00	131453000,00
6966/91/8	MONCZARYK VIRGINIA COLABORAR EN LA EJECUCION DE LA OPERATORIA CREDITICIA	GENERAL	010	2133	479-010	13500000,00	2160000,00	15660000,00
6967/91/0	BUSATO RUBEN OMAR COLABORAR EN LAS TAREAS PEND. A EJECUTAR LA OPERATORIA CRED. DEL C.F.I.	C.F.I.	010	2133	479-010	12000000,00	1920000,00	13920000,00
6968/91/1	OLMEDO MARIA INES PROCESAMIENTO BIBLIOGRAFICO DE DOCUMENTOS.	GENERAL	014	677	479-014	44526666,00	0,00	44526666,00

COMPROMISOS DIFERIDOS
1992

CODIGO ESPECIFICO	APELLIDO Y NOMBRE	PROVINCIA	AREA	EXPT.E. LECAJO	IMPUTACION	MONTO DEL CONTRATO	ACT. DEB. AL 31-12-91	TOTAL
6969/91/3	JOZAMI ANA MARIA CONV.BILATERAL STCO.DEL ESTERO	SANTIAGO DEL ESTERO	036	1852	778-036	15.862.940,00	0,00	15.862.940,00
6970/91/0	RIZO PATRON CRISTINA CONV.BILATERAL STCO.DEL ESTERO	SANTIAGO DEL ESTERO	036	1852	778-036	15.862.940,00	0,00	15.862.940,00
6971/91/1	ROJO HORACIO JOSE CONV.BILATERAL STCO.DEL ESTERO	SANTIAGO DEL ESTERO	036	1852	778-036	15.862.940,00	0,00	15.862.940,00
6972/91/3	CORVALAN HUGO ENRIQUE CONV.BILATERAL STCO.DEL ESTERO	SANTIAGO DEL ESTERO	036	1852	778-036	15.862.940,00	0,00	15.862.940,00
6973/91/5	BOCCANERA JORGE ALBERTO CONV.BILATERAL STCO.DEL ESTERO	SANTIAGO DEL ESTERO	036	1852	778-036	24.988.316,00	0,00	24.988.316,00
6974/91/7	CAMUÑAS ADRIANA DEL VALLE CONV.BILATERAL STCO.DEL ESTERO	SANTIAGO DEL ESTERO	036	1852	778-036	22.103.944,00	0,00	22.103.944,00
6975/91/9	TENCHINI ARNALDO SERGIO CONV.BILATERAL STCO.DEL ESTERO	SANTIAGO DEL ESTERO	036	1852	778-036	45.726.600,00	0,00	45.726.600,00
6976/91/0	THIR JUAN MARTIN CONV.BILATERAL STCO.DEL ESTERO	SANTIAGO DEL ESTERO	036	1852	778-036	19.047.080,00	0,00	19.047.080,00
6977/91/2	BASAN MARIO HECTOR CONV.BILATERAL STCO.DEL ESTERO	SANTIAGO DEL ESTERO	036	1852	778-036	17.726.428,00	0,00	17.726.428,00
6979/91/6	FRATTI RICARDO ANGEL CONV.BILATERAL C.F.ISTAFE	SANTA FE	036	1851	778-036	30.000.000,00	0,00	30.000.000,00
6980/91/2	LOZANO NELIDA ISABEL CONV.BILATERAL C.F.ISTAFE	SANTA FE	036	1851	778-036	30.000.000,00	0,00	30.000.000,00

COMPROMISOS DIFERIDOS
1992

CODIGO ESPECIFICO	APELLIDO Y NOMBRE	PROVINCIA	AREA	EXPT. LEGAJO	IMPUTACION	MONTO DEL CONTRATO	ACT. DEV. AL 31-12-91	TOTAL
6981/91/4	VINZON ELSA ALICIA CONV.BILATERAL C.F.ISTAFE	SANTA FE	036	1851	778-036	30.000.000,00	0,00	30.000.000,00
6982/91/6	VICINO HUGO ENRIQUE CONV.BILATERAL C.F.ISTAFE	SANTA FE	036	1851	778-036	19.200.000,00	0,00	19.200.000,00
6983/91/8	FRABOTTA MIGUEL ANGEL CONV.BILATERAL C.F.ISTAFE	SANTA FE	036	1851	778-036	16.000.000,00	0,00	16.000.000,00
6984/91/0	BIROLLO MARTA LILIANA CONV.BILATERAL C.F.ISTAFE	SANTA FE	036	1851	778-036	13.200.000,00	0,00	13.200.000,00
6985/91/1	DEPETRIS DANIEL ANTONIO CONV.BILATERAL C.F.ISTAFE	SANTA FE	036	1851	778-036	45.800.000,00	0,00	45.800.000,00
6987/91/5	BRACAGNOLO MARIA ROSARIO ASES. EN PLANIFICACION	SAN LUIS	036	1902	479-036	29.980.580,00	0,00	29.980.580,00
6990/91/5	LOMBARDOZZI OSCAR LUIS TAREAS REC. DE COORDINACION	C.F.I.	038	2176	479-038	90.325.225,00	14.452.036,00	104.777.261,00
6991/91/7	CHAUCHARD LUIS MARIO DES.FORESTAL AREA CORDILLERANA	CHUBUT	036	1065	479-036	78.412.655,00	0,00	78.412.655,00
6995/91/4	CIBOIN GUSTAVO ADOLFO CUIA PARA CAPACITAR JOVENES EN EVALUACION DE PROYECTOS	SAN LUIS	026	2081	479-026	12.000.000,00	0,00	12.000.000,00
6998/91/0	IBARQUENCOITIA ANA MARIA REGIMENES TRIBUTARIOS DE LA PCIADE LA PAMPA	LA PAMPA	036	1603	479-036	77.750.000,00	0,00	77.750.000,00

**COMPROMISOS DIFERIDOS
1992**

CODIGO ESPECIFICO	APELLIDO Y NOMBRE	PROVINCIA	AREA	EXPT. LEGAJO	IMPUTACION	MONTO DEL CONTRATO	ACT. DEV. AL 31-12-91	TOTAL
7008/91/7	GATTO CACERES OMAR ASESORAMIENTO SOBRE RACY REE DEL ESTADO PROVINCIAL	LA PAMPA	036	2043	479-036	100.275.000,00	0,00	100.275.000,00
7011/91/7	LAVEGLIA FERNANDO HORACIO ASIST. IDENY COLABORACION PBC	TIERRA DEL FUECO	030	1067	479-030	43.424.230,00	0,00	43.424.230,00
6994/91/2	MANCINELLI JORGE GABRIEL ASESA LAS PCIAS. EN ASPECTOS DE FINANCIAMIENTO EXTERNO	CFI.	036	2086	479-036	58.500.000,00	0,00	58.500.000,00
T O T A L E S						190.432.317,00	1.293.206,016,30	20.336.437,783,30

**COMPROMISOS DIFERIDOS
1993**

CODIGO ESPECIFICO	APELLIDO Y NOMBRE	PROVINCIA	AREA	EXPTE. LEJAGO	IMPUTACION	MONTO DEL CONTRATO	ACT. DEV. AL 31-12-91	TOTAL
9918/90/1	CONV. CFI-PCIA RIO NEGRO EST. HIDROGEOLOGICO DE LA MESETA SOMUNCURA	RIO NEGRO	036	1073	778-036	7.411.644,00	1.486.860.75,72	1.560.977.19,72
9933/91/8	CONV.CFI-PCIA LA RIOJA REVALUO INMOBILIARIO URBANO	LA RIOJA	036	1978	778-036	205.822.224,00	0,00	205.822.224,00
TOTAL						213.233.868,00	1.486.860.75,72	361.919.943,72

V. FONDO DE OBRA SOCIAL

CONSEJO FEDERAL DE INVERSIONES

FONDO DE OBRA SOCIAL

EJERCICIO ECONOMICO Nº 11 - 1991 - BALANCE GENERAL AL 31 DE DICIEMBRE DE 1991

ACTIVO				PASIVO	
ACTIVO CORRIENTE				DEUDAS	
CAJA Y BANCOS				Otras Deudas	
Fondo para Caja Chica		40.000.000, 00		181.604, 00	181.604, 00
Bancos: Nación Argentina-cta. cte.	508.177, 39			PATRIMONIO NETO	
Pcia. de Bs. As.-cta. cte.	1.162.188.300, 00	1.162.696.477, 39	1.202.696.477, 39	Patrimonio	1.882.695.195, 28 1.882.695.195, 28
INVERSIONES				RESULTADOS ECONOMICOS	
Títulos Públicos		2.473.494.090, 00	2.473.494.090, 00	Mayor valor Títulos Públicos	890.960.344, 05 890.960.344, 05
OTROS CREDITOS				RESULTADOS ECONOMICOS	
Deudores Anl. Prest. Asist.		74656.250, 00		Resultados Ejercicio 1991	2506.317.164, 76 2506.317.164, 76
Da. x Prést. Personales(Vacaciones)		1.404.200.000, 00		TOTAL PASIVO	
Da. x Prést. Asist.(Prestaciones)		1.353.061, 00			5.280.154.308, 09
Da. x Prést. para Contingencias		1.237.544.404, 00	1.603.963.715, 00		
TOTAL ACTIVOS CORRIENTES				5.280.154.282, 39	
BIENES DE USO					
Muebles y Utiles		25, 70			
TOTAL ACTIVOS NO CORRIENTES				25, 70	
TOTAL ACTIVO				5.280.154.308, 09	

- A C T I V O -

* CTA *	N O M B R E		IMPORTE

	- ACTIVO CORRIENTE -		
	- DISPONIBILIDADES -		
*1111	CAJA		
	02 CAJA CHICA		40.000.000,00
	TOTAL DE.....		40.000.000,00
	CAJA		
*1112	BANCOS		
	02 ECO NAC CTA CTE		508.177,39
	03 ECO.PCIA.CTA.CTE.		1.152.188.300,00
	TOTAL DE.....		1.162.696.477,39
	BANCOS		
	TOTAL DE.....		1.202.696.477,39
	DISPONIBILIDADES		
	- INVERSIONES -		
*1122	TITULOS PUBLICOS		
	07 BONEX 87		2.011.009.320,00
	10 BONEX 1989		462.484.770,00
	TOTAL DE.....		2.473.494.090,00
	TITULOS PUBLICOS		
	TOTAL DE.....		2.473.494.090,00
	INVERSIONES		
	- CREDITOS -		
*113100	DEUDORES ANTICIPOS PREST.ASIST.		74.652.250,00

- A C T I V O -

234

```

*****
*          *
* CTA      *          N O M B R E          *          I M P O R T E S          *
*          *
*****
*          *
*
*113200 DS.X PREST. PERS.(VACACIONES)      1.404.200.000,00
*
*113300 DS.X PREST.ASIST.(PRESTACIONES)      1.353.851,00
*
*113400 DEUDORES POR PREST.P/CONTINGENC.    123.754.484,00
*
*
*          TOTAL DE.....
*          CREDITOS      1.603.953.715,00
*
*
*          T O T A L   D E
*          -ACTIVO CORRIENTE-      5.280.154.232,39
*****

```

- A C T I V O -

235

* CTA *	N O M B R E	INPORTES

	- ACTIVO NO CORRIENTE -	
	- INVERSIONES -	
	NO EXISTEN	
	- CREDITOS -	
	NO EXISTEN	
	- BIENES DE CAMBIO -	
*123100	MUEBLES Y UTILES	25,70
	TOTAL DE.....	
	BIENES DE CAMBIO	25,70
	T O T A L D E	
	-ACTIVO NO CORRIENTE-	25,70

	T O T A L D E	
	A C T I V O	5.280.154.308,09

- EST. DE RESULTADO

```

*****
*
* CTA * N O M B R E * IMPORTES *
*
*****
*
*
* - INGRESOS -
*
*
* 310100 RETENC. Y APORT.DEL FNAL.DEL CFI 6.325.021.144,00CR*
*
* 310200 INTERESES A PLAZO FIJO 189.945.121,79CR*
*
* 3103 RENTA TITULOS PUBLICOS
*
* 04 BONEX 84 20.784.343,00CR*
*
* 07 BONEX 87 134.398.040,00CR*
*
* 08 VAVIS 4TA.SERIE 2.070.178,00CR*
*
* 10 BONEX 89 121.868.345,00CR*
*
* TOTAL DE.....
* RENTA TITULOS PUBLICOS 279.130.911,00CR*
*
* 3104 DIFERENCIA DE COTIZACION
*
* 04 BONEX 84 129.299.652,00CR*
*
* 05 VAVIS VNDA 3 SERIE 507.666.176,28CR*
*
* 07 BONEX 87 173.952.934,21CR*
*
* 08 VAVIS 4TA.SERIE 30.517.762,00CR*
*
* 10 BONEX 1989 505.282.922,40CR*
*
* 11 MONEDA EXTRANJERA 172.395,00CR*
*
* TOTAL DE.....
* DIFERENCIA DE COTIZACION 1.449.892.092,49CR*
*
* 310700 ACTUALIZACION PRESTAMOS 120.263.360,02CR*
*
* 310900 OTROS INGRESOS 459.369,17CR*
*
*
*
* T O T A L D E
* I N G R E S O S 10.364.631.998,67CR*
*****

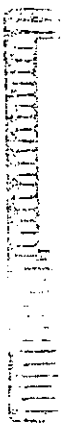
```


- EST.DE RESULTADO

```

*****
*          *
* CTA *          N O M B R E          I M P O R T E S          *
*          *
*****
*          *
*          *          - E G R E S O S -          *
*          *
*320100 PRESTACIONES ASISTENCIALES          3.922.105.572,47          *
*          *
*3202 REINTEGRO DE MEDICAMENTOS          *
*          *
*          *          01 POR INTERN. S/ CUPO          726.950.388,45          *
*          *
*          *          02 POR INTER. C/ CUPO          664.392.175,74          *
*          *
*320200 REINTEGRO DE MEDICAMENTOS          1.391.342.564,19          *
*          *
*320300 I.O.M.A. PAGO APORTES Y RETENC.          572.490.400,00          *
*          *
*3204 A.M.S.A.-PAGO PRESTACIONES          *
*          *
*          *          01 A.M.S.A.-PL.PERM.          1.945.049.988,00          *
*          *
*320400 A.M.S.A.-PAGO PRESTACIONES          1.945.049.988,00          *
*          *
*320900 OTROS EGRESOS          27.376.309,25          *
*          *
*          *
*          *          T O T A L D E          *
*          *          E G R E S O S          7.858.364.833,91          *
*****
*          *
*          *          RESULTADO DEL EJERCICIO          2.506.317.164,76CR          *
*          *
*****

```



FONDO DE OBRA SOCIAL

ESTADO DE RESULTADO AL 31 DE DICIEMBRE DE 1991

INGRESOS

<i>Retenciones y Aportes de Personal del C.F.I.</i>	8.325.021.144, 00	
<i>Intereses a Plazo Fijo</i>	189.945.121, 99	
<i>Renta Títulos Públicos</i>	279.120.911, 00	
<i>Diferencia Cotización T. P.</i>	1.449.892.092, 49	
<i>Actualización Préstamos</i>	120.263.360, 02	
<i>Otros Ingresos</i>	439.369, 17	10.364.681.998, 67
	<u>10.364.681.998, 67</u>	

EGRESOS

<i>Préstamos Asistenciales</i>	3.922.105.572, 47	
<i>Reintegro Medicamentos</i>	1.391.342.564, 19	
<i>I.O.M.A.- Pago Aportes y Ret.</i>	572.490.400, 00	
<i>A.M.S.A.-Pago Prestaciones</i>	1.945.049.988, 00	
<i>Otros Egresos</i>	27.376.309, 25	7.858.364.833, 91
	<u>7.858.364.833, 91</u>	<u>2.506.317.164, 76</u>

CONSEJO FEDERAL DE INVERSIONES

FONDO DE OBRA SOCIAL

DETALLE ANALITICO DE CUENTA

BANCOS

Banco de la Nación Argentina - Cuenta Corriente	508.177,39
Banco de la Provincia de Buenos Aires - Cuenta Corriente	<u>1.162.188.300,00</u>
	<u>1.162.696.477,39</u>

FONDO DE OBRA SOCIAL

DETALLE ANALITICO DE CUENTA

TITULOS PUBLICOS

TITULOS	TENENCIA	COTIZACION AL 31-12-91 %	VALOR DE MERCADO	GASTOS DE REALIZACION	VALOR DE REALIZACION NETO	VALOR DE COMPRA SEGUN LIBROS	MAYOR VALOR
BONOS EXTERNOS							
1987	240.000,00	849.000,00	2.037.600.000,00	(26.590.680,00)	2.011.009.320,00	1.326.776.453,25	684.232.866,75
1989	60.000,00	781.000,00	468.600.000,00	(6.115.230,00)	462.484.770,00	255.757.292,70	206.727.477,30
TOTALES	300.000,00	—	2.506.200.000,00	(32.705.910,00)	2.473.494.090,00	1.582.533.745,95	890.960.344,05

CONSEJO FEDERAL DE INVERSIONES

DETALLE ANALITICO DE CUENTA
FONDO DE OBRA SOCIAL

DEUDORES ANTICIPOS PRESTAMOS ASISTENCIALES

COROSITO OMAR RENE	10.000.000, 00
BONANNI EDUARDO ALBERTO	1.788.750, 00
RODRIGUEZ FRANCO MARIA E.	1.930.000, 00
DIEZ HORACIO ALFREDO	6.930.000, 00
PERVIEUX DORA BEATRIZ	841.000, 00
REDELICO DOMINGO ADOLFO	3.500.000, 00
SPINA SUSANA BEATRIZ	2.139.000, 00
GONZALEZ ARZAC RICARDO F.	6.500.000, 00
VITTORIA MARIA SUSANA	928.000, 00
TORTI MARIA NILDA	240.000, 00
CARIAGA ORLANDO NICANOR	3.055.000, 00
LACIER TEXIER LUIS S.	10.034.000, 00
FERRER JOSE ALBERTO	2.005.000, 00
CUSUMANO ANTONIO PABLO	5.880.000, 00
HURIE VIRGINIA B.	1.770.500, 00
ZANINO LUIS ESTEBAN	3.445.000, 00
VERGARA GUILLERMO ROBERTO	6.000.000, 00
FILIPPONE LILIANA ANDREA	1.150.000, 00
CABRERA JORGE ERNESTO	6.520.000, 00
T O T A L	<u>74.656.250, 00</u>

CONSEJO FEDERAL DE INVERSIONES

DETALLE ANALITICO DE CUENTA
FONDO DE OBRA SOCIAL

DEUDORES POR PREST. ASIST. (PRESTACIONES)

KESSLER WALTER ARQUIMEDES

1.353.061,00

CONSEJO FEDERAL DE INVERSIONES

DETALLE ANALITICO DE CUENTA
FONDO DE OBRA SOCIAL

DEUDORES POR PREST. POR CONTINGENCIA

VIDELA REINALDO OSCAR	513.924,00
FERNANDEZ MAMERTO	9.000.000,00
TADDEO STELLA MARIS	7.437.164,00
CASAL MARIA CRISTINA	1.929.451,00
DELLA CROCE MARIA INES	7.239.448,00
MACIEL RITA ROSA	2616767,00
BILLORDO ALEJANDRO	506.930,00
ZANINO LUIS ESTEBAN	19.955.974,00
DE SOUSA MIRTA ELIDA	15.398.513,00
CORDOBA JOSE LUIS	3.892.935,00
MONGIELLO CLAUDIO	14.082.226,00
GONZALEZ ESTEBAN	7.513.162,00
CLAMANS ALEJANDRO CARLOS	8.595.146,00
CRESPO LUIS DANIEL	4.532.225,00
ZARATE RAMON	(470.412,00)
ABASOLO JOSE LUIS	4.964.697,00
TORRES AGUERO MARIA	8.975.000,00
FELITTI CLAUDIO	5.152.801,00
ARCIS HECTOR	1.226.730,00
PRADO ESTEBAN	691.723,00
T O T A L	<u>123.754.404,00</u>

CONSEJO FEDERAL DE INVERSIONES
FONDO OBRA SOCIAL
DETALLE ANALITICO DE CUENTA

DEUDORES POR PRESTAMOS PERSONALES (VACACIONES)

<u>Nombre y Apellido</u>	<u>Importe</u>
NESSE, Hilda Renée	A 5.000.000,-
CHRISSICOS, Angélica	A 5.000.000,-
GONZALEZ VIERA, Eustaquio	A 5.000.000,-
POTOCKI, Eva Victoriana	A 5.000.000,-
MASSAGLIA, Carlos Alberto	A 5.000.000,-
POSE, Fernando A.	A 5.000.000,-
ANDREATTA, Adelquis José	A 5.000.000,-
CUMPLIDO, Ana María	A 5.000.000,-
REZK, Juan Sebastián	A 5.000.000,-
NEMARIC, Rodolfo José	A 5.000.000,-
JAUREGUI de PIVETTA, Norma Teresa	A 5.000.000,-
MENENDEZ de FUSTER, Beatriz Susana	A 5.000.000,-
YANKILEVICH de KUMCHER, Adela	A 5.000.000,-
CORTES, Abel Esio	A 5.000.000,-
GIACOSA, Daniel Horacio	A 5.000.000,-
LOPEZ, Ana María	A 5.000.000,-
PORTERO, Ana María	A 5.000.000,-
ALBINA, Lorenzo Modesto	A 5.000.000,-
PAITОВI, Alberto Oscar	A 5.000.000,-
RATNER, Roberto Boris	A 5.000.000,-
VAZQUEZ, Juan de la Cruz	A 5.000.000,-
MIRANDA GALLINO, Gustavo F.	A 5.000.000,-
VIDELA, Reinaldo Oscar	A 5.000.000,-
DE AGOSTINO, José Eduardo	A 5.000.000,-
BARRIO, Jorge C.	A 5.000.000,-
SANTALLA, Nilda Marta	A 5.000.000,-
CARIAGA, Francisco José	A 5.000.000,-
MARINELLI, Luis César	A 5.000.000,-
CORBACHO, Nemesio	A 5.000.000,-
CASTAÑO, Luisa Delia	A 5.000.000,-

CONSEJO FEDERAL DE INVERSIONES
FONDO OBRA SOCIAL
DETALLE ANALITICO DE CUENTA

DEUDORES POR PRESTAMOS PERSONALES (VACACIONES) (Cont.)

<u>Nombre y Apellido</u>	<u>Importe</u>
BARTOLOME, Leonel	A 5.000.000,-
TRANIER, Jorge Héctor	A 5.000.000,-
ZAVALA, Luis Héctor	A 5.000.000,-
LAZARO, Alfredo	A 5.000.000,-
LUKSZAN, Alberto Juan	A 5.000.000,-
FERNANDEZ, Mamerto	A 5.000.000,-
GOROSITO, Omar Rene	A 5.000.000,-
BONANNI, Eduardo Alberto	A 5.000.000,-
MANCUSO de LOPEZ, Estela Rosa	A 5.000.000,-
DI STEFANO, Domingo A.	A 5.000.000,-
AGRIELO, Juan José	A 5.000.000,-
LORENZO, Viviana Nora	A 5.000.000,-
BAVA, Nélide Lucía	A 5.000.000,-
QUIROZ, Nélide Adela	A 5.000.000,-
GUERCI, Iris Elvira	A 3.000.000,-
CARLUCCI, María de los Angeles	A 5.000.000,-
SANTISO, Liliana Ofelia	A 5.000.000,-
DAVILA, Clara Beatriz	A 5.000.000,-
RODRIGUEZ FRANCOS, María Ester	A 5.000.000,-
BATAGLINI, Norma Fermina	A 5.000.000,-
DARHANPE, José María	A 5.000.000,-
DIEZ, Horacio Alfredo	A 5.000.000,-
LOPEZ BASAVILBASO, Guillermo	A 5.000.000,-
DEL CARRIL, Francisco Luis	A 5.000.000,-
CASCINO de LEIS, Cristina B.	A 5.000.000,-
PERVIEUX, Dora Beatriz	A 5.000.000,-
REDELICO, Domingo Adolfo	A 5.000.000,-
MEIGOMES, Carlos Eusebio	A 5.000.000,-
DIAZ RIVEROS, Osvaldo	A 5.000.000,-
ROSSI, Luis Alberto	A 5.000.000,-

CONSEJO FEDERAL DE INVERSIONES
FONDO OBRA SOCIAL
DETALLE ANALITICO DE CUENTA

DEUDORES POR PRESTAMOS PERSONALES (VACACIONES) (Cont.)

<u>Nombre y Apellido</u>	<u>Importe</u>
PICCIONE, José Domingo	A 5.000.000,-
SPINA, Susana Beatriz	A 5.000.000,-
RODRIGUEZ, Roberto	A 5.000.000,-
SANGIACOMO, Raúl Ricardo	A 5.000.000,-
GONZALEZ ARZAC, Ricardo F.L.	A 5.000.000,-
BASUALDO, Miguel Angel	A 5.000.000,-
CALVETTY AMBONI, Boris	A 5.000.000,-
KERSFELD, José Alberto	A 5.000.000,-
GUASTAMACCHIA, Osvaldo	A 5.000.000,-
ROJAS, Ricardo	A 5.000.000,-
PAZ, Rodolfo Antonio	A 5.000.000,-
SANSONE, Nicolás Carlos	A 3.000.000,-
BONANNI, Luis Jorge	A 5.000.000,-
VITTORIA de HOLUBICA, María Susana	A 5.000.000,-
TORTI de AICARDI, María Nilda	A 5.000.000,-
BOCOS, José Luis	A 5.000.000,-
ZABALA, José Luis	A 5.000.000,-
SALVATI, Roque	A 5.000.000,-
FERNANDEZ SANTAMARINA, Manuel	A 5.000.000,-
QUINTEROS, Carlos Rodolfo	A 5.000.000,-
MENDIVIL, Pablo Daniel	A 5.000.000,-
CARENZO, Eduardo Orestes	A 5.000.000,-
MOLINA, Eduardo Roque	A 5.000.000,-
FUSTER, Horacio Augusto	A 5.000.000,-
SCHIAVI de MATEU, Lidia Adriana	A 3.000.000,-
MULLER, Mario Rodolfo	A 5.000.000,-
CALVO, Eduardo Jorge	A 5.000.000,-
CAMINOS, Joaquín Rodolfo	A 5.000.000,-
REGIS, Ricardo S.	A 5.000.000,-
OLIVA, Gerónimo	A 5.000.000,-

CONSEJO FEDERAL DE INVERSIONES
FONDO OBRA SOCIAL
DETALLE ANALITICO DE CUENTA

DEUDORES POR PRESTAMOS PERSONALES (VACACIONES) (Cont.)

<u>Nombre y Apellido</u>	<u>Importe</u>
CARIAGA, Orlando Nicanor	A 5.000.000,-
GARCIA, Andrés	A 3.000.000,-
ANDREOTTI, Miguel Angel	A 5.000.000,-
URIA, Amelia Rosaura	A 5.000.000,-
DENARI, Luis Lorenzo	A 5.000.000,-
CIAPPI, Alberto Hugo	A 5.000.000,-
BLASZCYSZYN, Carlos F.	A 5.000.000,-
CAZZANIGA de CIAPPI, Mónica E.	A 5.000.000,-
BAKARCIC, Bozidar	A 5.000.000,-
ZAPPETINI, Héctor José	A 5.000.000,-
GAIDIMASKAS, Juan	A 5.000.000,-
ABEL, Héctor Ricardo	A 5.000.000,-
PEREZ CROCE, Egle Elvira	A 5.000.000,-
MARTINEZ, Antonio José	A 5.000.000,-
LITWIN, César Jorge	A 5.000.000,-
BARZELOGNA, Teresa Libertad	A 5.000.000,-
ZANGUITU, Oscar Eduardo	A 5.000.000,-
AUDISIO, Adelqui B.	A 5.000.000,-
MACEIRA, Elvira	A 5.000.000,-
MERIZI, Estela Carmen	A 5.000.000,-
MONTEMERLO, Irma Graciana	A 5.000.000,-
MONTIEL, Damian	A 3.000.000,-
DAFFINOTI, Rubén Antonio	A 5.000.000,-
LACUNZA, Carlos María	A 5.000.000,-
FEENEY, Eduardo Alberto	A 5.000.000,-
ZALAZAR de PARADELA, Marta Josefa	A 5.000.000,-
LOBO, Margarita Rosa	A 5.000.000,-
GARDELLA, Norberto E.	A 5.000.000,-
DEMARCO, Dora María	A 5.000.000,-
PAJARIÑO, María Teresa	A 5.000.000,-

DEUDORES POR PRESTAMOS PERSONALES (VACACIONES) (Cont.)

<u>Nombre y Apellido</u>	<u>Importe</u>
ACITA, Gladys Edith	A 5.000.000,-
MAGRI, Alfredo F.	A 5.000.000,-
AMORBELLO, Roberto Carlos	A 3.000.000,-
TRABA, Carmen María	A 5.000.000,-
RUIZ, Luis Alberto	A 5.000.000,-
WEHBE, Víctor Eduardo	A 5.000.000,-
CALCAGNO, Eduardo Luis	A 5.000.000,-
ARIÑO, Mabel Nora	A 5.000.000,-
OSTOICH, Raimunda	A 5.000.000,-
BILLORDO, Alejandro	A 5.000.000,-
PODESTA, Juan José	A 5.000.000,-
AMITRANO de PALUMBO, Graciela Norma	A 5.000.000,-
PANI, Jorge Alberto	A 5.000.000,-
GALIMBERTI, Alejandro Luis	A 5.000.000,-
INTONIO, Luis Alberto	A 5.000.000,-
OKUNIEVICH, Eugenia	A 5.000.000,-
BERNEDO PAREDES, Honorio	A 5.000.000,-
FERRARI, Orlando Alberto	A 5.000.000,-
GARBINO CARTES, Margarita	A 5.000.000,-
GONZALEZ, Miguel Angel	A 5.000.000,-
PAEZ, José Ernesto	A 5.000.000,-
RODRIGUEZ, Amalia	A 5.000.000,-
MARIÑO, Adolfo	A 5.000.000,-
VIGNOLA, David Héctor	A 5.000.000,-
PEREZ, Emma Alicia	A 5.000.000,-
CARLINO, Raquel María	A 5.000.000,-
MARTINEZ, Alicia Ester	A 5.000.000,-
OYUELA VILA, Juan Amadeo	A 5.000.000,-
ANICETO, María Luisa	A 5.000.000,-
BUSTOS, Aldo Rubén	A 5.000.000,-

CONSEJO FEDERAL DE INVERSIONES
FONDO OBRA SOCIAL
DETALLE ANALITICO DE CUENTA

6

DEUDORES POR PRESTAMOS PERSONALES (VACACIONES) (Cont.)

<u>Apellido y Nombre</u>	<u>Importe</u>
ROMERO, Elvia	A 5.000.000,-
CASAL, María Cristina	A 5.000.000,-
HIDALGO, Silvia Graciela	A 5.000.000,-
RAMIREZ, Fidel	A 5.000.000,-
CADELAGO, Rodolfo Alberto	A 5.000.000,-
COTTINI, María Lucía	A 3.000.000,-
CASTRO, Graciela Olga	A 5.000.000,-
DELLO IACONO, Osvaldo Rodolfo	A 5.000.000,-
GARCIA, Humberto Emilio	A 3.000.000,-
AMIEVA, Mariano Pablo	A 5.000.000,-
BAJLEC, José Jorge P.	A 5.000.000,-
AMADO CATTANEO, Adolfo	A 5.000.000,-
CADIROLA, María Haydée	A 5.000.000,-
SIMINI, Alberto José	A 5.000.000,-
SARUDIANSKY, Roberto Mario	A 5.000.000,-
BOBBA, María Inés	A 5.000.000,-
PULKRABEK, Marina	A 5.000.000
LOPEZ, Osmar Omar	A 5.000.000,-
SGAMBELLURI, Francisco	A 5.000.000,-
LAGIER TEXIER, Luis Sergio A.	A 5.000.000,-
AMITRANO de ARCE, Elena	A 5.000.000,-
FERRER, José Alberto	A 5.000.000,-
SCHENK, Jorge Guillermo	A 3.000.000,-
MOLINA, Carlos Miguel	A 5.000.000,-
CABRAL, Oscar Armando	A 5.000.000,-
CUSUMANO, Antonio Pablo	A 5.000.000,-
HILBCK, Silvia Graciela	A 5.000.000,-
BARRON, Eduardo Luis	A 5.000.000,-
REYERO, Félix	A 5.000.000,-
SUAREZ, Alberto Mario	A 5.000.000,-

CONSEJO FEDERAL DE INVERSIONES
FONDO OBRA SOCIAL
DETALLE ANALITICO DE CUENTA

7

DEUDORES POR PRESTAMOS PERSONALES (VACACIONES) (Cont.)

<u>Nombre y Apellido</u>	<u>Importe</u>
BROCCO, Adelina	A 5.000.000,-
LARTITEGUI GARCIA, Elda Noemí	A 3.000.000,-
MIOR de GOVEA, Ana Lucía T.	A 5.000.000,-
MOJICO, Alberto Marcelo	A 5.000.000,-
RUIZ, Carlos Alberto	A 5.000.000,-
CORDERO, Norberto Andrés	A 5.000.000,-
ODDONE, Norma Beatriz	A 5.000.000,-
CRISCUOLO, Ricardo Germán	A 5.000.000,-
MAGGI, Angel Cayetano	A 5.000.000,-
MUNDO, Néstor Luis	A 5.000.000,-
COUMET, Juan Carlos	A 5.000.000,-
SANTOS, Ramón Domingo	A 5.000.000,-
HAURIE, Virginia B.	A 5.000.000,-
DEVALIS, Jorge Osvaldo	A 5.000.000,-
BALDONI, Jorge Alberto	A 5.000.000,-
DOWNEY, Silvia Cristina	A 5.000.000,-
GARCIA FILGUEIRA, Silvia Susana	A 3.000.000,-
SAUCEDO, Santa Mónica	A 5.000.000,-
IANNELO, Patricia A.	A 5.000.000,-
GAILLARDOU, Rubén Alberto	A 5.000.000,-
ARIAS, Alicia	A 5.000.000,-
ESCUDERO, Esther Ramona	A 5.000.000,-
BATTAGLIESE de PALUMBO, Nora Carolina	A 5.000.000,-
BARREDO, Leandro	A 5.000.000,-
BONNEFON de BLUNDI, María Susana	A 5.000.000,-
DE SOUZA, Mirta Elida	A 5.000.000,-
PIEDRABUENA, Carlos Alberto	A 5.000.000,-
VERGARA, Guillermo R.	A 5.000.000,-
RUESTA, María A.	A 5.000.000,-
CORRENTE de ALVAREZ, Gabriela	A 5.000.000,-

CONSEJO FEDERAL DE INVERSIONES
FONDO OBRA SOCIAL
DETALLE ANALITICO DE CUENTA

DEUDORES POR PRESTAMOS PERSONALES (VACACIONES) (Cont.)

<u>Nombre y Apellido</u>	<u>Importe</u>
LIER de AGRELO, Graciela Susana	A 5.000.000,-
PASQUALI, Jorge Alberto	A 5.000.000,-
FANDOS, Roberto	A 5.000.000,-
GONZALEZ, Rubén Edmundo	A 5.000.000,-
NOVELLO, Gladys M.	A 5.000.000,-
BARNA, Marta Julia A.	A 5.000.000,-
RIVAS, Alberto S.	A 5.000.000,-
BAVA de HERJO, Patricia Norma	A 5.000.000,-
NOVACK de SENNEN GONZALEZ, Silvia E.	A 5.000.000,-
ANTUNEZ, Nora Mabel	A 5.000.000,-
CORUJO, Marcelo Adolfo	A 3.000.000,-
CORDOBA, José Luis	A 5.000.000,-
LOPEZ, Oscar Angel	A 5.000.000,-
BRITEZ, Matilde M.	A 3.000.000,-
CERIA, Gabriela L.	A 5.000.000,-
MARTINEZ, Ernesto Enrique	A 5.000.000,-
TOLONE, Guillermo Rubén	A 5.000.000,-
ALVAREZ, José Manuel	A 5.000.000,-
CAPPELLI, Carlos Darío	A 5.000.000,-
VALDES, Víctor Rubén	A 3.000.000,-
TRONZANO, Héctor Oscar	A 5.000.000,-
SESTO, Antonio	A 5.000.000,-
ROSZ, Juan Luis	A 5.000.000,-
FERRARI, Carlos Alberto	A 5.000.000,-
FERNANDEZ, Alberto E.	A 5.000.000,-
GALINSKY, Leonardo G.	A 5.000.000,-
GONZALEZ, Esteban	A 5.000.000,-
FEENEY, Silvina María	A 5.000.000,-
CABRERA, Jorge Ernesto	A 5.000.000,-
AGUIAR de BOICO, Norma Adela	A 5.000.000,-

CONSEJO FEDERAL DE INVERSIONES
FONDO OBRA SOCIAL
DETALLE ANALITICO DE CUENTA

DEUDORES POR PRESTAMOS PERSONALES (VACACIONES) (Cont.)

<u>Nombre y Apellido</u>	<u>Importe</u>
VAZQUEZ, Elvira Beatriz	A 5.000.000,-
LOPEZ, Ivana Silvia	A 5.000.000,-
GARCIA, Gabriel E.	A 5.000.000,-
GONZALEZ, Marciano	A 5.000.000,-
AYALA, Guillermo José	A 5.000.000,-
PATERNOSTE, Jorge	A 5.000.000,-
VILAS, Grisela	A 5.000.000,-
CRESPO, Luis Daniel	A 5.000.000,-
TAMONI, María Luz	A 5.000.000,-
RAMIREZ de LOPEZ, Silvia Beatriz	A 5.000.000,-
CASTAÑEDA LYNCH, Marcelo	A 5.000.000,-
LOPEZ, Jorge Osvaldo	A 5.000.000,-
NAME, María Teresa	A 5.000.000,-
LOPEZ de CADELAGO, María Nélica	A 5.000.000,-
QUEVEDO, Luis	A 5.000.000,-
JONES, Nora Lilian	A 5.000.000,-
HASAN, María Mariam	A 5.000.000,-
CASAGRANDE, Mónica	A 5.000.000,-
MAQUIERIA, -Alfredo Raúl	A 5.000.000,-
MARINO, Beatriz	A 3.000.000,-
DELLO IACONO, Alberto	A 5.000.000,-
DIAZ, Teresa	A 5.000.000,-
RODRIGUEZ, Marcela A.	A 5.000.000,-
ZARATE, Ramón Sergio	A 5.000.000,-
ARCE, Juan Ramón	A 5.000.000,-
GONZALEZ, Julio César	A 5.000.000,-
ABASOLO, José Luis	A 5.000.000,-
FERNANDEZ, Karina Angélica	A 5.000.000,-
HERDENER de CARRILLO, Grisela Violeta	A 5.000.000,-
REGIS, Mirta Noemí	A 5.000.000,-

CONSEJO FEDERAL DE INVERSIONES
FONDO OBRA SOCIAL
DETALLE ANALITICO DE CUENTA

10

DEUDORES POR PRESTAMOS PERSONALES (VACACIONES) (Cont.)

<u>Nombre y Apellido</u>	<u>Importe</u>
ARIÑO, Mabel	A 200.000,-
D'ASSARO, Rubén Daniel	A 5.000.000,-
TORRES AGÜERO, María	A 5.000.000,-
GATTUSO, Isabel Nélica	A 5.000.000,-
FELITTI, Claudio Oscar	A 5.000.000,-
GONZALEZ, Alberto Darío	A 5.000.000,-
BIGLIERI, Roberto Luis	A 5.000.000,-
ARGIS, Héctor Claudio	A 3.000.000,-
RIONEGRO, Ana María	A 5.000.000,-
KRAVETZ de BIGLIERI, Laura Andrea	A 5.000.000,-
SANCHEZ, José Ariel	A 5.000.000,-
ALONSO, Héctor José	A 5.000.000,-
PEREZ, Marcelo Fabián	A 3.000.000,-
PARIJ, Estela Lilian	A 5.000.000,-
TADDEO, Silvia Patricia	A 5.000.000,-
IBARRA, Mercedes Elena	A 5.000.000,-
PRADO, Esteban Antonio	A 3.000.000,-
FAILDE, Andrea Marcela	A 5.000.000,-
ESTEVEZ de CORUJO, Marcela Fabiana	A 5.000.000,-
T O T A L	A 1.404.200.000,- =====

CONSEJO FEDERAL DE INVERSIONES**VI. FONDO FEDERAL DE INVERSIONES**

CONSEJO FEDERAL DE INVERSIONES

BALANCE GENERAL AL 31 DE DICIEMBRE DE 1991
EJERCICIO ECONOMICO Nº 18 INICIADO EL 01/01/1991

- Cifras en Australes -

ACTIVOACTIVO CORRIENTE

DISPONIBILIDADES

BANCOS	309.972.340,97
(ANEXO A)	

INVERSIONES

TITULOS PUBLICOS	273.525.996.750,00
(ANEXO B)	

CREDITOS

PRESTAMOS VIGENTES	9.888.158.468,00	
(ANEXO C)		
PRESTAMOS EN REVISION	2.126.939.857,00	
(ANEXO D)		
PRESTAMOS MOROSOS	1.190.640.438,21	
(ANEXO E)		
PRESTAMOS PENDIENTES DE DESEMBOLSO	59.170.574.577,00	
(ANEXO F)		
INTERESES DEVENGADOS Y A DEVENGAR	2.621.097.931,00	
(ANEXO G)		
DESEMBOLSOS NO COBRADOS MICROEMPR	504.677.200,00	
PRESTAMOS EN GESTION JUDICIAL	1.988.538.492,38	
(ANEXO G)		
PREVISION INCOBRABLES	(1.988.538.492,38)	
PREVISION EVENT. QUEBRANTOS MICROEMP.	(6.248.055,00)	
DS. VS. POR PRESTAMOS	1.056.971.993,00	
(ANEXO H)		
DEUDORES VARIOS APORTE CAPITAL	14.400.000.000,00	90.952.812.409,21

TOTAL DEL ACTIVO CORRIENTE

364.788.781.500,18

TRANSPORTE

364.788.781.500,18

CONSEJO FEDERAL DE INVERSIONES

TRANSPORTE	364.788.781.500,18
<u>ACTIVO NO CORRIENTE</u>	
CREDITOS	
PRESTAMOS VIGENTES (ANEXO C)	24.602.024.811,00
INVERSIONES	87.121.674,02
<u>TOTAL DEL ACTIVO NO CORRIENTE</u>	24.689.146.485,02
<u>TOTAL DEL ACTIVO</u>	389.477.927.985,20
	=====
<u>PASIVO</u>	
<u>PASIVO CORRIENTE</u>	
DEUDAS	
CREDITOS PENDIENTES DE DESEMBOLSO (ANEXO F)	59.170.574.577,00
ACREEDORES VARIOS BANCARIOS	21.518.500,00
<u>TOTAL DEL PASIVO CORRIENTE</u>	59.192.093.077,00
<u>PASIVO NO CORRIENTE</u>	
NO EXISTE	
<u>TOTAL DEL PASIVO</u>	59.192.093.077,00
TRANSPORTE	59.192.093.077,00

CONSEJO FEDERAL DE INVERSIONES

TRANSPORTE		59.192.093.077,00
<u>GANANCIAS REALIZAR</u>		
INTERESES ADEUDADOS POR PRESTAMOS (ANEXOS E y H)	1.093.265.265,89	
INTERESES ADEUD.POR PREST.EN REVISION (ANEXO D)	1.289.475.310,00	
INCREMENTO DE TITULOS POR COT.ACT. (ANEXO B)	60.359.349.650,00	
INTERESES A DEVENGAR POR PRESTAMOS (ANEXO C)	1.635.793.305,00	
INCREMENTO PARTICIP. EN SOCIEDADES	87.121.597,32	64.465.005.128,21
<u>SUBTOTAL</u>		123.657.098.205,21
<u>PATRIMONIO NETO</u>		
<u>CAPITAL</u>		
CAPITAL INTEGRADO	64.617.197,76	
CAPITAL A INTEGRAR	175.987.364.000,00	
<u>RESULTADOS NO ASIGNADOS</u>		
DE EJERCICIOS ANTERIORES	39.502.426.763,21	
DEL EJERCICIO	50.266.421.819,02	265.820.829.779,99
<u>TOTAL PATRIMONIO NETO</u>		265.820.829.779,99
<u>TOTAL</u>		389.477.927.985,20
<u>CUENTAS DE ORDEN</u>		
RECURSOS DE 3ROS.EN ADMINIST.COFIRO	120.032.000,00	

FL.P.I. - BALANCE CONTABLE AL MES 12/94

INAF1033


FECHA 06/01/95

261

- A C T I V O -

* * * * *				
* * *	* * *	N U M E R O		IMPORTE
* * *	* * *			
* * * * *				
* * *		-ACTIVO CORRIENTE-		
* * *		- DISPONIBILIDADES -		
* * *		*1121 VAL.PEN.APIC.ENTRE RIOS		
* * *		09 V.P.APL.FORMOSA	8.051.720,00	
* * *		14 VAL.BCO.MISIONES	5.291.415,00	
* * *		27 DS.US.X PRESTAMOS	900.000,00	
* * *		TOTAL DE		
* * *		VAL.PEN.APIC.ENTRE RIOS	14.243.135,00	
* * *		*1140 BANCOS		
* * *		01 BCO.CIUDAD BS.AS	500.177,64	
* * *		02 BCO.PROV.DE BS.AS.	2.030.000,00	
* * *		03 BANCO DE CATAMARCA	314.746,00	
* * *		04 BANCO DE CORDOBA	947.732,13	
* * *		05 BCO.DE CORRIENTES	2.134.449,86	
* * *		06 BANCO DE CHACO	81.900,00	
* * *		07 BANCO DE CHUBUT	555.337,00	
* * *		08 BCO.DE ENTRE RIOS	1.852.762,00	
* * *		09 BANCO DE FORMOSA	274.732,00	
* * *		10 BANCO DE JUJUY	1.181.707,01	
* * *		11 BANCO DE LA PAMPA	4.085.129,28	
* * *		12 BANCO DE LA RIOJA	322.514,00	
* * *		13 BANCO DE MENDOZA	2.460.594,40	
* * *		14 BANCO DE MISIONES	7.094.229,00	
* * *		15 BANCO DEL NEUQUEN	7.494.474,19	
* * *		16 BCO.DE RIO NEGRO	2.322.604,00	
* * *		17 BANCO DE SALTA	454.868,70	

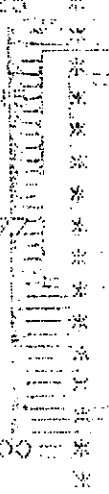
*



- A C T I V O -

262

* * *	* * *	* * *	* * *
* CTA *	A B R E		IMPORTE
* * *	* * *		* * *
* * *			
* * *			
* * *	18 BANCO DE SAN JUAN		1.910.561,57
* * *			
* * *	19 BANCO DE SAN LUIS		2.055.889,40
* * *			
* * *	20 BCO.DE SANTA CRUZ		40.666,81
* * *			
* * *	21 BCO.DE SANTA FE		473.762,79
* * *			
* * *	22 BCO.SSO DEL ESTERO		6.163.740,00
* * *			
* * *	23 BCO.DE TUCUMAN		51.049,00
* * *			
* * *	24 BCO.TIERRA DEL FGO		2.478.674,80
* * *			
* * *	25 BCO.NAC.ARG.		4.789.145,00
* * *			
* * *	TOTAL DE		
* * *	BANCOS		51.947.666-52
* * *			
*1141	CAJA DE AHORRO BCO.DE FORMOSA		
* * *			
* * *	09 XC.AH.BCO.FORMOSAX		214.513.039,00
* * *			
* * *	TOTAL DE		
* * *	CAJA DE AHORRO BCO.DE FORMOSA		214.513.039,00
* * *			
*1142	DEP.A LA VISTA		
* * *			
* * *	02 DEP.A LA VISTA		9.449.610,20
* * *			
* * *	04 C/AH.CORDOBA U\$S		4.982.500,00
* * *			
* * *	08 V.P.APL.ENTRE RIOS		1.993.000,00
* * *			
* * *	11 C.AH.U\$S LA PAMPA		4.902.780,00
* * *			
* * *	18 C.AH.U\$S SAN JUAN		7.940.610,25
* * *			
* * *	TOTAL DE		
* * *	DEP.A LA VISTA		29.268.500,45
* * *			
* * *	TOTAL DE.....		
* * *	DISPONIBILIDADES		309.972.340,97
* * *			
* * *	- INVERSIONES -		
* * *			
*1221	BONOS EXTERNOS VALOR HISTORICO		
* * *			
* * *	04 BONEX 84		24.667.778.125,00
* * *			



- A C T I V O -

* CTA *	N O M B R E	IMPORTE

* 11	T.F. BONEX 1987	31.264.123.760,00
* 12	BONEX 89	57.234.745.215,00
* *	TOTAL DE	
* *	BONOS EXTERNOS VALOR HISTORICO	13.166.647.100,00
*1222	BONEX INCREMENTO POR COTIZACION	
* 04	BONEX 84	14.043.471.675,00
* 11	BONEX '87	38.562.831.990,00
* 12	BONEX 1989	7.753.045.785,00
* *	TOTAL DE	
* *	BONEX INCREMENTO POR COTIZACION	60.359.349.650,00
* *	TOTAL DE.....	
* *	INVERSIONES	73.525.996.750,00

- CREDITOS -		
*1312	VIGENTES	
* 09	LA PAMPA JI-240	240.604.435,00
* 10	CHUBUT-JI 242	118.268.379,00
* 19	MISIONES JI-266	83.122.155,00
* 22	LA RIOJA JI-271	600.443.783,00
* 33	LA PAMPA JI-267	460.128.312,00
* 37	CATAMARCA JI-274	371.362.584,00
* 38	V. STA. CRUZ JI-235	673.400.837,00
* 41	CATAMARCA JI-288	411.356.924,00
* 42	MENDOZA JI-280	187.472.456,00
* 43	CHUBUT JI-283	179.667.557,00
* 44	SALTA JI-289	224.380.750,00

- A C T I V O -

264

* CTA *	N O M B R E	IMPORTE
* 46	ENTRE RIOS JI-296	398.657.425,00
* 49	V.LA PAMPA JI-298	674.792.710,00
* 50	CORRIENTES JI-290	367.913.744,00
* 51	VIG.JUJUY JI-301	188.316.079,00
* 52	FORMOSA JI-302	386.353.639,00
* 55	VIG.JUJUY JI-303	414.786.337,00
* 56	SANTA FE JI-305	16.513.816,00
* 58	SBO.JI-249/AMPL.	63.765.645,00
* 63	VIG.E.RIOS JI-306	348.919.697,00
* 64	VIG.FORMOSA JI-310	682.300.279,00
* 68	MENDOZA JI-325	53.013.800,00
* 69	V.CORRIENTES JI322	249.125.000,00
* 70	MENDOZA JI-323	103.038.100,00
* 72	VIG.MENDOZA JI-327	41.653.000,00
* 80	V.LA PAMPA JI-338	318.860.000,00
* 99	VIG.MICROEMPRESA	2.029.721.025,00
TOTAL DE		9.888.158.468,00
VIGENTES		
*1314	CREDITOS PENDIENTES DESEMBOLSO	
* 44	SALTA JI-289	26.897.872,00
* 51	JUJUY JI-301	265.867.000,00
* 56	SANTA FE JI-305	105.626.336,00
* 61	P.D.D.CHACO JI-313	816.240.017,00
* 62	*P.D.D.CAT.JI-311*	1.498.653.350,00
* 64	P.D.D.FORM.JF-310*	227.391.920,00



- A C T I V O -

265

*****					*****	
*	*				*	*
* CTA *		N O M B R E		IMPORTE		*
*	*				*	*
*****					*****	
*	*				*	*
*	65	CHUBUT JI-312		1.558.319.552,00	*	*
*	66	SAN LUIS JI-319		477.916.260,00	*	*
*	67	STA.FE JI-305		2.240.084.355,00	*	*
*	69	CORRIENTES JI-322		599.700.000,00	*	*
*	75	CHACO JI-333		349.825.000,00	*	*
*	76	PD.LA PAMPA JI-320		158.690.615,00	*	*
*	77	P.D.SALTA JI-348		1.899.050.000,00	*	*
*	78	P.D.FORMOSA JI-331		291.854.000,00	*	*
*	79	P.D.STA.FE JI-324		1.499.250.000,00	*	*
*	80	PD.LA PAMPA JI-338		1.199.400.000,00	*	*
*	97	P.D.BS.AS.MICRO		4.997.500.000,00	*	*
*	98	P.D.B.N.A.MICRO		29.985.000.000,00	*	*
*	99	MICRO PROYECTOS		10.973.108.300,00	*	*
*		TOTAL DE			*	*
*		CREDITOS PENDIENTES DESEMBOLSO		59.170.574.577,00	*	*
*					*	*
*1315		MOROSOS			*	*
*					*	*
*	31	CORDOBA RIO V		1.188.099.363,21	*	*
*	99	MOROSOS MICROS		2.541.075,00	*	*
*					*	*
*		TOTAL DE			*	*
*		MOROSOS		1.190.640.438,21	*	*
*					*	*
*1316		EN GESTION JUDICIAL			*	*
*					*	*
*	27	CERAMICA STA. ROSA		1.988.538.492,36	*	*
*					*	*
*		TOTAL DE			*	*
*		EN GESTION JUDICIAL		1.988.538.492,36	*	*
*					*	*
*1317		PREVISION INCOBRABLES			*	*
*					*	*
*	27	CERAMICA STA. ROSA		1.988.538.492,36	*	*
*					*	*
*		TOTAL DE			*	*
*		PREVISION INCOBRABLES		1.988.538.492,36	*	*
*					*	*
*1319		VIG.CORR.FOR REVISION			*	*



- A C T I V O -

266

* CTA *	N O M B R E	IMPORTE
---------	-------------	---------

* *

* *

* 22	V.CORR.X REVISION	1.137.188.134,00
------	-------------------	------------------

* *

* 33	CR.EN REVISION	239.955.894,00
------	----------------	----------------

* *

* 38	CR.ADEUD.EN REV.	189.793.054,00
------	------------------	----------------

* *

* 55	CR.VIG.EN REVISION	560.002.775,00
------	--------------------	----------------

* *

* TOTAL DE	
------------	-------	--

* VIG.CORR.POR REVISION		2.126.939.857,00
-------------------------	--	------------------

* *

*1322	DEUDORES VARIOS	
-------	-----------------	--

* *

* 07	DS.VS.INSTIT.	14.400.000.000,00
------	---------------	-------------------

* *

* 43	DS.VS.X PRESTAMOS	215.897.904,00
------	-------------------	----------------

* *

* 46	DS.VS.X PRESTAMOS	263.968.229,00
------	-------------------	----------------

* *

* 51	DS.VS.JUJUY JI-301	25.430.680,00
------	--------------------	---------------

* *

* 64	DS.VS.X PRESTAMOS	541.899.515,00
------	-------------------	----------------

* *

* 99	DS.VS.P/PRESTAMOS	9.775.665,00
------	-------------------	--------------

* *

* TOTAL DE	
------------	-------	--

* DEUDORES VARIOS		15.456.971.993,00
-------------------	--	-------------------

* *

*1323	INTERESES DEVENGADOS	
-------	----------------------	--

* *

* 09	LA PAMPA JI-240	38.285.769,00
------	-----------------	---------------

* *

* 10	CHUBUT JI-242	6.558.225,00
------	---------------	--------------

* *

* 19	MISIONES JI-266	6.663.436,00
------	-----------------	--------------

* *

* 22	LA RIOJA JI-271	136.078.657,00
------	-----------------	----------------

* *

* 33	LA PAMPA JI-267	34.389.864,00
------	-----------------	---------------

* *

* 37	CATAMARCA JI-274	14.549.274,00
------	------------------	---------------

* *

* 38	SANTA CRUZ JI-235	149.771.726,00
------	-------------------	----------------

* *

* 41	CATAMARCA JI-288	16.116.175,00
------	------------------	---------------

* *

* 42	I.DEV.MDZA.JI-280	4.180.893,00
------	-------------------	--------------

* *

* 43	CHUBUT JI-283	1.407.806,00
------	---------------	--------------

* *

* 44	I.DEV.SALTA JI-289	4.733.512,00
------	--------------------	--------------

* *

- A C T I V O -

267

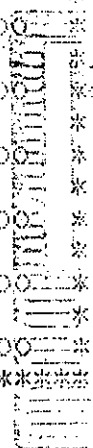
CTA	NOMBRE	IMPORTES
46	I.DEV.E.RIOS JI296	1.441.720,00
49	LA PAMPA JI-298	32.537.950,00
50	I.DEV.CORR.JI-290	81.162.780,00
51	I.DEV.JUJUY JI-301	7.543.505,00
52	I.DEV.FRMSA JI-302	37.026.439,00
55	I.DEV.JUJUY JI-303	15.000.492,00
56	SANTA FE JI-305	1.214.331,00
58	I.DEV.SGO.JI-249 A	5.227.036,00
63	I.D.E.RIOS JI-306	8.517.664,00
64	INT.DEV.FMA.JI-310	157.302.927,00
68	I.D.MENDOZA JI-325	16.073.545,00
69	I.D.CORR. JI-322	45.550.015,00
70	I.D.MENDOZA JI-323	15.615.155,00
71	I.D.NEUGUEN JI-276	18.624.585,00
72	I.D.MENDOZA JI-327	1.285.48,005
73	I.DEV.RIOJA JI-339	18.993.290,00
74	I.D.LA RIOJA JI340	12.037.720,00
76	I.D.LA PAMPA JI320	5.002.430,00
80	I.D.LA PAMPA JI338	149.475,00
81	I.D.MISIONES JI351	1.654.190,00
99	INT.DEV.MICRO	90.608.755,00
	TOTAL DE	985.304.626,00
	INTERESES DEVENGADOS	
*1324	INTERESES A DEVENGAR	
09	LA PAMPA JI-240	15.082.272,00
10	CHUBUT JI-242	19.389.534,00



- A C T I V O -

268

CTA	NOMBRE	IMPORTE
*	*	*
*	19 MISIONES JI-266	2.555.152,00
*	22 LA RIOJA JI-271	127.392.785,00
*	33 INT DEV LA PAMPA	167.511.918,00
*	37 IAD.CAT.JI-274	26.412.528,00
*	38 SANTA CRUZ JI-235	71.841.722,00
*	41 IAD.CATAMARCA 288	29.257.057,00
*	42 IAD.MDZA.JI-280	16.384.579,00
*	43 IAD.CHUBUT JI-283	18.301.479,00
*	44 IAD.SALTA JI-289	7.708.862,00
*	46 IAD.E.RIOS JI-296	64.156.540,00
*	49 LA PAMPA JI-298	41.485.886,00
*	50 IAD.CORR.JI-290	39.250.653,00
*	51 IAD.JUJUY JI-301	84.024.890,00
*	52 IAD.FMSA.JI-302	26.547.258,00
*	55 IAD.JUJUY JI-303	167.005.479,00
*	56 SANTA FE JI-305	2.408.755,00
*	58 I.A.D. SGO.JI-249A	1.844.836,00
*	63 V.E.R.JI-306	48.896.555,00
*	64 VIG.FMA.JI-310	27.759.340,00
*	68 I.A.D.MZA JI-325	1.634.260,00
*	69 V.CORRIENTES JI322	79.550.595,00
*	70 I.D.MENDOZA JI-323	1.594.400,00
*	71 VIG.NEUBLEN JI-276	145.638.475,00
*	72 IAD.MZA.JI-327	15.375.995,00
*	73 IAD.L.R.JI-339	79.759.860,00
*	*	*



- A C T I V O -

269

DTA	N O M B R E	IMPORTE
74	I.A.D.LA RIOJA 340	50.372.375,00
76	V.LA PAMPA JI-320	5.231.625,00
80	V.LA PAMPA JI-338	26.128.020,00
81	V.MISIONES JI-351	41.304.925,00
99	INT.DEV.MICROS	183.724.705,00
	TOTAL DE INTERESES A DEVENGAR	1.635.793.305,00
*1328	INTERESES DEVENGADOS CAJA AHORRO	
99	TRANSF.A P.MICROS	504.677.200,00
	TOTAL DE INTERESES DEVENGADOS CAJA AHORRO	504.677.200,00
*1329	PREVISION EVENTUALES QUEBRANTOS	
99	PREV.EVEN.QUEBR.	6.248.055,00
	TOTAL DE PREVISION EVENTUALES QUEBRANTOS	6.248.055,00
	TOTAL DE CREDITOS	90.952.812.409,21
	- BIENES DE CAMBIO -	
	NO EXISTEN	
	TOTAL DE -ACTIVO CORRIENTE-	364.788.781.500,18



- A C T I V O -


270

CTA	NOMBRE	IMPORTE
-----	--------	---------

271

- A C T I V O -

CTA	NOMBRE	IMPORTE
99	INC CAP PREST C/A	6.769.822.400,00
	TOTAL DE VICIENTES	24.602.024.811,00
	TOTAL DE CREDITOS	24.602.024.811,00
	- INVERSIONES -	
*2210	PARTICIPACION EN SOCIEDADES	
01	C.F.I. CONSULTORA	56.095.823,55
02	COFIRO	31.025.850,47
	TOTAL DE PARTICIPACION EN SOCIEDADES	67.121.674,02
	TOTAL DE INVERSIONES	87.121.674,02
	TOTAL DE -ACTIVO NO CORRIENTE-	24.689.146.485,02
	TOTAL DE ACTIVO	389.477.927.985,20



- P A S I V O -

272

```

*****
*           *
* CTA *           N O M B R E           IMPORTES           *
*           *
*****

```

-PASIVO CORRIENTE-

- DEUDAS -

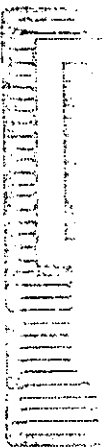
CTA	N O M B R E	IMPORTE
*3112	CREDITOS NO DESEMBOLSADOS	
44	SALTA JI-289	26.897.872,00CR*
51	JUJUY JI-301	265.867.000,00CR*
56	SANTA FE JI-305	105.826.336,00CR*
61	NO D.CHACO JI-313*	816.240.017,00CR*
62	NO DES.CAT.JI-311*	1.498.653.350,00CR*
64	NO DES.FORM.JF-310	227.391.920,00CR*
65	CHUBUT JI-312	1.558.319.552,00CR*
66	SAN LUIS 319	477.916.260,00CR*
67	NO STA.FE JI-305	2.240.084.355,00CR*
69	CORRIENTES JI-322	599.700.000,00CR*
75	CHACO JI-333	349.825.000,00CR*
76	NO.LA PAMPA JI-320	158.690.615,00CR*
77	N.D.SALTÁ JI-348	1.899.050.000,00CR*
78	N.D.FORMOSA JI-331	291.854.000,00CR*
79	N.D.STA.FE JI-324	1.499.250.000,00CR*
80	NO.LA PAMPA JI-338	1.199.400.000,00CR*
97	N.D.PCIA.BS.AS.MIC	4.997.500.000,00CR*
98	N.D.B.N.A.MICRO	29.985.000.000,00CR*
99	MICRO PROYECTOS	10.973.108.300,00CR*
	TOTAL DE	
	CREDITOS NO DESEMBOLSADOS	59.170.574.577,00CR*
*3130	ACREEDORES VARIOS	
07	AS.VS.BANCARIOS	21.516.500,00CR*



- P A S I V O -

273


CTA	NOMBRE	IMPORTES
	TOTAL DE	
	ACREEDORES VARIOS	21.518.500,00CR*
	TOTAL DE.....	
	DEUDAS	59.192.093.077,00CR*
	TOTAL DE	
	-PASIVO CORRIENTE-	59.192.093.077,00CR*



- P A S I V O -

274

* CTA *	N O M B R E	IMPORTE
	-PASIVO NO CORRIENTE-	
	- DEUDAS -	
	NO EXISTEN	
	T O T A L D E	
	-PASIVO NO CORRIENTE-	
	T O T A L D E	
	P A S I V O	5.743.895,17CR*
	- GANANCIAS A REALIZAR -	
	INTERESES A DEVENGAR	
*4211	POR PRESTAMOS	
* 09	LA PAMPA JI-240	15.082.272,00CR*
* 10	CHUBUT JI-242	19.389.534,00CR*
* 19	MISIONES JI-244	2.555.152,00CR*
* 22	LA RIOJA JI-271	127.392.785,00CR*
* 33	INT DEV LA PAMPA	167.511.918,00CR*
* 37	INT DEV CATAMARCA	26.412.528,00CR*
* 38	SANTA CRUZ JI-235	71.841.722,00CR*
* 41	IAD.CATAM.JI-288	29.257.057,00CR*
* 42	IAD.MDZA.JI-280	16.384.579,00CR*
* 43	IAD.CHUBUT JI-263	18.301.479,00CR*
* 44	IAD.SALTA JI-289	7.708.862,00CR*
* 46	IAD.E.RIOS JI-296	64.156.540,00CR*



- P A S I V O -

275


* CTA *	N O M B R E	IMPORTES
* 49	LA PAMPA JI-298	41.485.886,00CR*
* 50	IAD.CORR.JI-290	39.250.653,00CR*
* 51	IAD.JUJUY JI-301	84.024.880,00CR*
* 52	IAD.FMSA.JI-302	26.547.258,00CR*
* 55	IAD.JUJUY JI-303	167.005.479,00CR*
* 56	SANTA FE JI-305	2.408.755,00CR*
* 58	IAD SGO JI-259 AMP	1.844.836,00CR*
* 63	I.A.D.E.R.JI-306	48.896.555,00CR*
* 64	I.A.D.FMA.J-310	27.759.340,00CR*
* 68	I.A.D.MZA.JI-325	1.634.260,00CR*
* 69	V.CORRIENTES JI322	79.550.595,00CR*
* 70	I.D.MENDOZA JI-323	1.594.400,00CR*
* 71	VIG.NEUGUEN JI-276	145.636.475,00CR*
* 72	IAD.MZA.JI-327	15.375.995,00CR*
* 73	IAD.L.R.JI-339	79.759.860,00CR*
* 74	I.A.D.L.R.JI-340	50.572.375,00CR*
* 76	V.LA PAMPA JI-320	3.231.625,00CR*
* 80	V.LA PAMPA JI-338	26.188.020,00CR*
* 81	V.MISIONES JI-351	41.304.925,00CR*
* 99	INT.A DEV.MICROS	183.724.705,00CR*
TOTAL DE		1.635.793.305,00CR*
POR PRESTAMOS		
*4214	INTERESES ADEUDADOS POR PRESTAMO	
* 31	INT.AD.X PREST.	753.898.607,89CR*
* 43	INT.ADEUD.X PREST.	36.230.347,00CR*

IMPORTE

- P A S I V O -

276

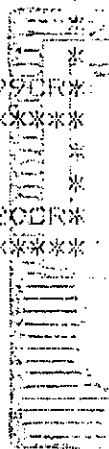
CTA	NOMBRE	IMPORTE
46	INT.ADEUD X PREST.	64.639.516,00CR*
51	INT.ADEUD.X PREST.	25.430.680,00CR*
64	INT.ADEUD.X PREST.	200.749.375,00CR*
99	INT.ADEUD.X PREST.	12.316.740,00CR*
	TOTAL DE	
	INTERESES ADEUDADOS POR PRESTAMO	1.093.265.265,00CR*
*4215	INT.ADEUD.X CRED.EN REV.	
22	I.A.X CR.EN REV.	536.744.351,00CR*
33	INT.ADEUD.POR CRED	239.955.874,00CR*
38	INT.ADEUD.X PREST.	189.793.054,00CR*
55	I.A.X CR.EN REV.	322.982.011,00CR*
	TOTAL DE	
	INT.ADEUD.X CRED.EN REV.	1.289.475.310,00CR*
*4220	OTROS INGRESOS A REALIZAR	
01	P.S.C.O.F.I.R.O.	87.121.597,32CR*
	TOTAL DE	
	OTROS INGRESOS A REALIZAR	87.121.597,32CR*
42200	INCREMENTO TITULOS POR COT ACTUL	60.359.349.650,00CR
	TOTAL DE BANANCIAS A REALIZAR	64.465.005.128,21CR*
	SUBTOTAL	23.657.096.205,21CR*



- PATRIMONIO NETO -

277

CTA	NOMBRE	IMPORTE
- CAPITAL -		
*5110	CAPITAL INTEGRADO	
01	CAPITAL INTEGRADO	64.617.197,76CR*
02	CAPITAL A INTEGRAR	75.987.354.000,00CR*
TOTAL DE CAPITAL INTEGRADO		76.051.981.197,76CR*
TOTAL DE..... CAPITAL		76.051.981.197,76CR*
- RESERVAS - NO EXISTEN		
- RESULTADOS ACUMULADOS -		
531000	DE EJERCICIOS ANTERIORES	2.789.490.070,79CR
532000	DEL EJERCICIO	34.712.936.692,42CR
TOTAL DE..... RESULTADOS ACUMUL.		39.502.426.763,21CR*
RESULTADO DEL EJERCICIO		50.266.421.819,02CR*
TOTAL DE PATRIMONIO NETO		65.820.829.779,99CR*
TOTAL		89.477.927.985,20CR*



- CUENTAS DE ORDEN

278

CTA	NOMBRE	IMPORTE
- GARANTIAS RECIBIDAS -		
NO EXISTEN		
- OTRAS -		
*6201	PZO.FIJO SUB.SEC.R.H.SANTA CRUZ	
26	REC.3fos.AD.COFIRO	120.032.000,00
TOTAL DE		
	PZO.FIJO SUB.SEC.R.H.SANTA CRUZ	120.032.000,00
*6210	RECURSOS DE TERCEROS EN ADMINIST	
26	RECURSOS 3fos.ADM.	120.032.000,00CR*
TOTAL DE		
	RECURSOS DE TERCEROS EN ADMINIST	120.032.000,00CR*
TOTAL.....		
OTRAS		
TOTAL DE		
CUENTAS DE ORDEN		



- EST.DE RESULTADO


279

CTA	NOMBRE	IMPORTE
- INGRESOS -		
*7110	INTERESES COBRADOS POR PRESTAMOS	
01	INT.COBR.PYMES	2.372.021.386,05CR*
99	INT.COBR.MICRO	146.242.245,00CR*
	TOTAL DE INTERESES COBRADOS POR PRESTAMOS	2.518.263.631,05CR*
712000	INTERESES COBRADOS POR IMPOSICION	198.375.573,13CR
*7130	RENTA TITULOS VALORES	
03	S/82	74.751.294,00CR*
04	S/84	7.314.644.701,00CR*
08	V.A.V.I.S. IV	554.704.303,00CR*
11	BONEX '87	7.218.777.079,00CR*
12	BONEX '89	2.006.397.569,00CR*
	TOTAL DE RENTA TITULOS VALORES	17.169.274.946,00CR*
714100	DIFERENCIA DE CAMBIO MONEDA EXTR	9.837.533.160,85CR
714200	DIFERENCIA DE COTIZ TITULOS VALO	15.839.013.897,00CR
714300	DIF DE CAPITAL EN PREST POR ACTU	5.480.624.751,59CR
	TOTAL DE INGRESOS	51.043.085.959,62CR*
- EGRESOS -		
*7210	COMISIONES Y GASTOS	
01	BANCARIOS	22.145.589,00
02	BURSATILES	753.336.122,60
	TOTAL DE COMISIONES Y GASTOS	775.481.710,60

- EST. DE RESULTADO

280

* CTA *	NOMBRE	IMPORTE
*7241	OTROS	
* 02	OTROS EGRESOS	1.182.430,00
* TOTAL DE	1.182.430,00
* TOTAL DE	EGRESOS	776.664.140,60
* RESULTADO DEL EJERCICIO		50.266.421.819,02CR



ESTADO DE RESULTADOS

AL 31/12/1991

I - INGRESOS

INTERESES GANADOS P/PREST.PYMES	2.372.021.386,05	
INTERESES GANADOS P/PREST. MICR.	146.242.245,00	
INTERESES GANADOS P/IMPOSICIONES	198.375.573,13	
RENTA TITULOS VALORES BONEX '82	74.751.294,00	
RENTA TITULOS VALORES BONEX '84	7.314.644.701,00	
RENTA TITULOS VALORES BONEX '87	7.218.777.079,00	
RENTA TITULOS VALORES BONEX '89	2.006.397.569,00	
RENTA TITULOS VALORES VAVIS IV	554.704.303,00	
DIF. CAMBIO MONEDA EXTRANJERA	9.837.533.160,85	
DIF. COTIZACION TITULOS VALORES	15.839.013.897,00	
DIF.CAPITAL EN PREST.POR ACTUALIZ.	5.480.624.751,59	51.043.085.959,62

II - EGRESOS

COMISIONES Y GASTOS BANCARIOS	22.145.588,00	
COMISIONES Y GASTOS BURSATILES	753.336.122,60	
OTROS EGRESOS	1.182.430,00	776.664.140,60
RESULTADO DEL EJERCICIO		50.266.421.819,02

=====

RUBRO: DISPONIBILIDADES
SALDOS BANCARIOS AL 31/12/91

282

SALDOS EN CUENTA CORRIENTE

Ciudad de Buenos Aires				500.177,64
Provincia de Buenos Aires				2.030.000,00
Catamarca				314.746,00
Córdoba				947.732,13
Corrientes				2.134.449,86
Chaco				(31.900,00)
Chubut				555.337,00
Entre Ríos				1.662.762,00
Formosa				274.732,00
Jujuy				1.181.707,01
La Pampa				4.085.129,28
La Rioja				322.514,00
Mendoza				2.460.594,40
Misiones				7.094.229,00
Neuquén				7.484.474,11
Río Negro				2.322.604,00
Salta				454.868,72
San Juan				1.910.561,57
San Luis				2.055.889,40
Santa Cruz				40.585,81
Santa Fe				473.762,79
Santiago del Estero				6.193.740,00
Tucumán				51.049,00
Tierra del Fuego				2.478.674,80
Nación Argentina				4.789.145,00

SUBTOTAL 51.947.666,52

CAJA DE AHORRO EN AUSTRALES

Formosa				214.513.039,00
---------	--	--	--	----------------

SUBTOTAL 214.513.039,00

VALORES PENDIENTES DE APLICACION EN DOLARES

Misiones	u\$s	531,00	x A	9.965	5.291.415,00
Formosa	u\$s	808,00	x A	9.965	8.051.720,00
COFIRENE					900.000,00

SUBTOTAL 14.243.135,00

CAJAS DE AHORRO EN DOLARES

San Juan	u\$s	796,85	x A	9.965	7.940.610,25
Buenos Aires	u\$s	948,28	x A	9.965	9.449.610,20
La Pampa	u\$s	492,00	x A	9.965	4.902.780,00
Entre Ríos	u\$s	200,00	x A	9.965	1.993.000,00
Córdoba	u\$s	500,00	x A	9.965	4.982.500,00

SUBTOTAL 29.268.500,45

TOTAL 309.972.340,97

ANEXO B

RUBRO: INVERSIONES
BALANCE AL 31/12/91

Inversiones Corrientes

Títulos Públicos

Especie	Valor Nominal	Valor de Libros	Incremento de Títulos a Realizar	Cotiz. al 31/12/91	Valor de Realización
BONEX '84	4.301.250	24.667.778.125	14.043.471.875	9.000	38.711.250.000
BONEX '87	20.003.175	131.264.123.760	38.562.831.990	8.490	169.826.955.750
BONEX '89	8.321.100	57.234.745.215	7.753.045.785	7.810	64.987.791.000
		213.166.647.100	60.359.349.650		273.525.996.750

PRESTAMOS VIGENTES AL 31/12/91

- Cifras en Australes -

ANEXO C

Expte. Nº	Provincia	Activo Corriente	Activo No Corriente	Saldo de Capital	Intereses Devengados	Intereses a Devengar	Total por Intereses
LINEA PYMES							
242	Chubut	118.268.379	118.268.378	236.536.757	6.558.225	19.389.534	25.947.759
240	La Pampa	240.604.435	240.604.434	481.208.869	38.285.769	15.082.272	53.368.041
266	Misiones	83.122.155	-	83.122.155	6.663.436	2.555.152	9.218.588
249	Sgo. del Estero	63.765.645	-	63.765.645	5.227.036	1.844.836	7.071.872
274	Catamarca	371.362.584	-	371.362.584	14.549.274	26.412.528	40.961.802
283	Catamarca	411.356.924	-	411.356.924	16.116.175	29.257.057	45.373.232
289	Salta	224.380.750	-	224.380.750	4.733.512	7.708.862	12.442.374
296	Entre Ríos	398.657.425	199.328.712	597.986.137	1.441.720	64.156.540	65.598.260
302	Formosa	386.353.639	193.176.820	579.530.459	37.026.439	26.547.258	63.573.697
290	Corrientes	367.913.744	735.827.489	1.103.741.233	81.162.780	39.250.653	120.413.433
280	Mendoza	187.472.456	-	187.472.456	4.180.893	16.384.579	20.565.472
301	Jujuy (*)	188.316.079	1.318.212.551	1.506.528.630	7.543.505	84.024.880	91.568.385
283	Chubut	179.667.557	-	179.667.557	1.407.806	18.301.479	19.709.285
298	La Pampa	674.792.710	-	674.792.710	32.537.950	41.485.886	74.023.836
305	Santa Fe	16.513.816	16.513.815	33.027.631	1.214.331	2.408.755	3.623.086
306	Entre Ríos	348.919.697	174.458.848	523.378.545	8.517.464	48.896.555	57.414.019
323	Mendoza (*)	103.038.100	154.557.150	257.595.250	15.615.155	1.594.400	17.209.555
325	Mendoza (*)	53.013.800	212.055.200	265.069.000	16.073.545	1.634.260	17.707.805
340	La Rioja (*)	-	947.671.500	947.671.500	12.037.720	50.572.375	62.610.095
339	La Rioja (*)	-	1.494.750.000	1.494.750.000	18.993.290	79.759.860	98.753.150
327	Mendoza (*)	41.853.000	210.261.500	252.114.500	1.285.485	15.375.995	16.661.480
276	Neuquén (*)	-	2.491.250.000	2.491.250.000	18.624.595	145.638.475	164.263.060
320	La Pampa (*)	-	154.856.100	154.856.100	5.002.430	5.231.625	10.234.055
322	Corrientes (*)	249.125.000	1.644.225.000	1.893.350.000	45.550.015	79.550.595	125.100.610
351	Misiones (*)	-	650.136.530	650.136.530	1.654.190	41.304.925	42.959.115
338	La Pampa (*)	318.880.000	79.720.000	398.600.000	149.475	26.188.020	26.337.495
267	La Pampa	460.128.312	1.380.384.935	1.840.513.247	34.389.864	167.511.918	201.901.782
310	Formosa	682.300.279	1.023.450.418	1.705.750.697	157.302.927	27.759.340	185.062.267
235	Santa Cruz	673.400.837	1.346.801.674	2.020.202.511	149.771.726	71.841.722	221.613.448
303	Jujuy	414.786.337	1.244.359.009	1.659.145.346	15.000.492	167.005.479	182.005.971
271	La Rioja	600.443.783	1.801.331.348	2.401.775.131	136.078.657	127.392.785	263.471.442
SUBTOTAL LINEA PYMES		7.858.437.443	17.832.202.411	25.690.639.854	894.695.871	1.452.068.600	2.346.764.471
LINEA MICREMP.(Anexo I-f)		2.029.721.025	6.769.822.400	8.799.543.425	90.608.755	183.724.705	274.333.460
SUBTOTAL LINEA MICROEMP.(*)		2.029.721.025	6.769.822.400	8.799.543.425	90.608.755	183.724.705	274.333.460
TOTAL		9.888.158.468	24.602.024.811	34.490.183.279	985.304.626	1.635.793.305	2.621.097.931

(*) Préstamos otorgados en Dólares de los Estados Unidos de América. Los importes consignados en Australes resultan de considerar una cotización de A 9.965 por Dólar.

ANEXO D

PRESTAMOS EN REVISION AL 31/12/91

- Cifras en Australes -

Expte. N° 6002/JI	Provincia	Denominación	Importes Adeudados		Total
			Capital	Intereses	
LINEA PYMES					
267	La Pampa	Plan piloto de Colonización de tierras en la Provincia	-	239.955.894	239.955.894
235	Santa Cruz	Obras de Riego y Drenaje en Los Antiguos	-	189.793.054	189.793.054
303	Jujuy	Fábrica de columnas de Hormigón Armado Vibrado y Pretensado Berthi Construcciones	237.020.764	322.982.011	560.002.775
271	La Rioja	Programa de Producción y Procesamiento de Semillas Certificadas c/ Explotación Apícola Integrada	600.443.783	536.744.351	1.137.188.134
TOTAL			837.464.547	1.289.475.310	2.126.939.857

ANEXO E

PRESTAMOS MOROSOS AL 31/12/91

- Cifras en Australes -

Expte. N°	Provincia	Denominación	Deuda actualizada al 31/03/91 Australes	Intereses por Mora Australes	Total adeudado Australes
LINEA PYMES					
JP/17	CORDOBA	Estudios s/el Río U	434.200.755,32	753.898.607,89	1.188.099.363,21
		SUBTOTAL LINEA PYMES	434.200.755,32	753.898.607,89	1.188.099.363,21
		LINEA MICROEMPREDIMIENTOS (Anexo I-4) (*)	-	2.541.075,00	2.541.075,00
		TOTAL	434.200.755,32	756.439.682,89	1.190.640.438,21

(*) Préstamos otorgados en Dólares de los Estados Unidos de América. Los importes consignados en Australes resultan de considerar un dólar de A 9.965.-

ANEXO F

PRESTAMOS PENDIENTES DE DESEMBOLSO
AL 31/12/91

LINEA PYMES

JI-289	SALTA	Programa de Activación Económica y Social	A	26.897.872
JI-310	FORMOSA	Mercado de Concentración de Frutas y Hortalizas	A	227.391.920
JI-305	SANTA FE	Construcción 12 Tramo Canal 290-S	A	106.826.336
JI-320	LA PAMPA (*)	Aprovechamiento con fines de riego del Manantial Agua de Torres (u\$s 15.877.-)	A	158.690.615
JI-322	CORRIENTES (*)	Avícola Santa Ana S.A. Producción, faena y comercialización de pollos parrilleros en Paraje Laguna Brava (u\$s 60.000.-)	A	598.700.000
JI-338	LA PAMPA (*)	Planta para la fabricación de piezas de fundición ASCHERI Y CIA SACIFAI u\$s 120.000.-	A	1.199.400.000
JI-301	JUJUY (*)	Arco Iris Truchas del Norte S.R.L. (u\$s 26.600.-)	A	266.867.000
JI-306	SANTA FE (Ampliación)	Construcción 12 Tramo Canal 290 S	A	2.240.084.355
JI-311	DATAMARCA	Promoción actividad ganadera Etapa III del Programa de Promoción de la Producción Agropecuaria	A	1.498.653.350
JI-312	CHUBUT	Programa de Instalación de Piscifactorías de Salmónidos en la zona Cordillerana Etapa I	A	1.558.319.552
JI-313	CHACO	Parque Industrial Nº 2 - Fontana - Puerto Tirol	A	816.240.017

		TRANSPORTE	A	8.697.071.017

CONSEJO FEDERAL DE INVERSIONES

ANEXO F
Continuación

		TRANSPORTE	A	8.697.071.017
JI-319	SAN LUIS	Provisión de Agua Potable a localidades de la Provincia dentro del Programa de Apoyo a Municipio	A	477.916.260
JI-324	SANTA FE (*)	"SEBERBON S.A.I.C." de Rafaela Santa Fe para adquisición de activos de la Empresa DIMSA para la fabricación de tapas de cilindros para automóviles Volkswagen u\$s 150.000.-	A	1.499.250.000
JI-331	FORMOSA (*)	"Noroeste Distribuciones S.R.L.". Para equipamiento y puesta en marcha de una planta elaboradora de agua mineralizadora y bebidas analcohólicas en base a jugo de frutas concentrado u\$s 29.200.-	A	291.854.000
JI-333	CHACO (*)	NETCO S.A.. Para fabricación de transformadores tipo mono-poste u\$s 35.000.-	A	349.825.000
JI-348	SALTA (*)	Para la adquisición de Activos Fijos para el proyecto de planta industrial para la fabricación de parquet en San Ramón de la Nueva Orán u\$s 190.000.-	A	1.899.050.000
SUBTOTAL LINEA PYMES			A	13.214.966.277
LINEAS MICROEMPREDIMIENTOS				
RESOLUCION S/47 (Anexo I-5)			A	10.973.108.300
CONURBANO BONAERENSE (*)			A	4.997.500.000
CONVENIO B.N.A. (*)			A	29.985.000.000
SUBTOTAL LINEAS MICROEMPRED.			A	45.955.608.300
TOTAL			A	59.170.574.577

(*) Préstamos otorgados en Dólares de los Estados Unidos de América. Los importes consignados en Australes resultan de considerar una cotización de A 9.965 por Dólar.

ANEXO H

DEUDORES VARIOS POR PRESTAMOS

AL 31/12/91

- Cifras en Australes -

EXPTE. 6002/	PROVINCIA	DENOMINACION	CAPITAL	INTERESES	MONTO TOTAL
LINEA PYMES					
JI - 283	CHUBUT	PARGUE INDUSTRIAL PESQUERO RAWSON	179.667.557	36.230.347	215.897.904
JI - 296	ENTRE RIOS	CONSTRUCCION PLANTA DE TRATAMIENTO DE EFLUENTES CLOACALES E INDUSTRIALES EN PARQUE INDUSTRIAL CONCORDIA	199.328.713	64.639.516	263.968.229
JI - 301	JUJUY (*)	CRIADERO DE TRUCHAS " ARCO IRIS "	-	25.430.680	25.430.680
JI - 310	FORMOSA	MERCADO CONCENTRADOR DE FRUTAS Y HORTALIZAS ETAPA I CIUDAD DE FORMOSA	341.150.140	200.749.375	541.899.515
		SUBTOTAL LINEA PYMES	720.146.410	327.049.918	1.047.196.328
LINEA MICROEMPREDIMIENTOS (Anexo I-3) (*)			-	9.775.665	9.775.665
TOTAL			720.146.410	336.825.583	1.056.971.993

(*) Préstamos otorgados en Dólares de los Estados Unidos de América. Los montos consignados en Australes resultan de considerar una cotización de A 9.965 por Dólar.

ANEXO G

PRESTAMOS EN GESTION JUDICIAL
AL 31/12/91

- Cifras en Australes -

Expte. N°	Provincia	Denominación	Deuda al 31/12/91	Intereses al 31/12/91	Total
LINEA PYMES					
107 y 172	La Pampa	Cerámica Santa Rosa	1.457.872.795,00	530.665.697,38	1.988.538.492,38

ESTADO DE SITUACION ECONOMICO - FINANCIERO

LINEA MICROEMPREDIMIENOS RESOLUCION S-47 AL 31 DE DICIEMBRE DE 1981

291

- Cifras en Dólares de los Estados Unidos de América -

Activo

Activo Corriente

Disponibilidades

Fondos disponibles 1.091.864,00

Fondos provenientes de cobranzas

Intereses 6.235

Capital 174 6.409,00

1.098.273,00

Créditos

Préstamos vigentes (Anexo 1) 203.685,00

Desembolsos no cobrados (Anexo 2) 50.770,00

Deudores Us. por Prést. (Anexo 3) 981,00

Préstamos Morosos (Anexo 4) 255,00

Prést. Pend. de Desemb. (Anexo 5) 1.091.864,00

Intereses Devengados (Anexo 1) 9.092,70

Intereses a Devengar (Anexo 1) 18.437,00

Previsión Eventuales Quebrantos -627 1.374.457,70

Total del Activo Corriente

2.472.730,70

Activo No Corriente

Préstamos Vigentes (Anexo 1) 679.360,00 679.360,00

Total del Activo No Corriente

679.360,00

Total del Activo

3.152.090,70

Pasivo

Pasivo Corriente

Deudas

Prést. no desemb. (Anexo 5) 1.091.864,00 1.091.864,00

Total del Pasivo Corriente

1.091.864,00

Pasivo No Corriente

No existe

Total del Pasivo

1.091.864,00

Ganancias a Realizar

Int. Adeud. p/Prést. Us. (Anexo 3) 981,00

Int. Adeud. p/Prést. Mor. (Anexo 4) 255,00

Int. a Dev. por Prést. (Anexo 1) 18.437,00 19.673,00

Subtotal

1.111.537,00

Patrimonio Neto de la Línea

Capital

Fondos Comprometidos 2.025.853,00 2.025.853,00

Resultado del Ejercicio

14.700,70 14.700,70

Total del Patrimonio Neto

2.040.553,70

Total

3.152.090,70

LINEA MICROEMPRESARIOS OPERATORIA S/47:
ESTADO DE RESULTADOS AL 31/12/91

I - INGRESOS

Intereses Ganados por Préstamos	14.700,70	14.700,70
---------------------------------	-----------	-----------

II - EGRESOS

No existen	0,00	0,00
------------	------	------

RESULTADO DEL EJERCICIO

	14.700,70
--	-----------

OPERATORIA RESOLUCION F.F.I. 47/90: MICROEMPRESARIOS
 ACTIVO CORRIENTE Y NO CORRIENTE E INTERESES DEVENGADOS Y A DEVENGAR AÑO 1991
 - Cifras en Dólares de los Estados Unidos de América -

ANEXO 1- 1

Expte. / 6002/M	Provincia/Proyecto	Activo Corriente	Activo no Corriente	Total	Interés Devengado	Interés a Devengar	Total
:BUENOS AIRES							
3	Matadero Pellegrini	4.920,00	9.840,00	14.760,00	241,00	67,00	308,00
4	Indust. prod. frutihortícolas Mercedes	3.160,00	12.640,00	15.800,00	114,00	217,00	331,00
7	Extracción de bloques de granito(Tandil)	3.780,00	11.220,00	15.000,00	136,00	206,00	342,00
8	Confección prendas de cuero y otros (G.Ch)	3.340,00	1.660,00	5.000,00	85,00	19,00	104,00
9	Fabricación de mangas y tranqueras (G.Ch.)	5.000,00		5.000,00	85,00	19,00	104,00
10	Confección indumentaria para terceros (B.J.)	7.330,00	7.320,00	14.650,00	239,00	67,00	306,00
266	Fábrica galletitas y art. panificables	1.875,00	13.125,00	15.000,00	108,00	206,00	314,00
:SUBTOTAL BUENOS AIRES		29.405,00	55.805,00	85.210,00	1.008,00	801,00	1.809,00
:CATAMARCA							
14	Acopio proc. y comercialización de nueces	6.310,00	6.310,00	12.620,00	308,00	1.014,00	1.322,00
176	"Agricultores Unidos" (Valle Viejo)	22.235,00	40.105,00	62.340,00	1.524,00	3.238,00	4.762,00
:SUBTOTAL CATAMARCA		28.545,00	46.415,00	74.960,00	1.832,00	4.252,00	6.084,00
:CHACO							
155	Trapos de piso	1.320,00	2.200,00	3.520,00	33,00	42,00	75,00
162	Apicultura-Colmenares-STACUL	1.420,00	2.820,00	4.240,00	138,00	230,00	368,00
164	Aceites esenciales TECNICOOP LTDA.	1.125,00	13.875,00	15.000,00	46,00	178,00	224,00
342	Panificación- Panadería Sabatini	1.730,00	12.110,00	13.840,00	132,00	165,00	297,00
343	Hort.Prod.tom.b/cob.-Invernadero LUFT	1.225,00	3.675,00	4.900,00	47,00	58,00	105,00
:SUBTOTAL CHACO		6.820,00	34.680,00	41.500,00	396,00	673,00	1.069,00
:CHUBUT							
231	Madera machimbrada		9.600,00	9.600,00	47,00	156,00	203,00
234	Cultivo de hortalizas b/cobert.plástica	2.100,00	10.500,00	12.600,00	62,00	205,00	267,00
:SUBTOTAL CHUBUT		2.100,00	20.100,00	22.200,00	109,00	361,00	470,00
:TRANSPORTE		66.870,00	157.000,00	223.870,00	3.345,00	6.087,00	9.432,00

OPERATORIA RESOLUCION F.F.I. 47/90: MICROEMPREDIIMIENTOS
 ACTIVO CORRIENTE Y NO CORRIENTE E INTERESES DEVENGADOS Y A DEVENGAR AÑO 1991
 - Cifras en Dólares de los Estados Unidos de América -

ANEXO I- 1

Expte. / 6002/M:	Provincia/Proyecto	Activo Corriente	Activo no Corriente	Total	Interés Devengado	Interés a DevenGAR	Total
:CORDOBA							
104	Mecanizado piezas terceros. Maq. Carp.		4.730,00	4.730,00	69,00	22,00	91,00
172	Taller confección prendas vestir (textil)	410,00	800,00	1.210,00	17,00	6,00	23,00
173	Servicios carpinteria Rizzi		2.350,00	2.350,00	34,00	11,00	45,00
174	Fábrica confecciones textiles		4.300,00	4.300,00	63,00	20,00	83,00
272	Fab. muebles algarrobo en forma masiva		4.000,00	4.000,00	19,00	19,00	38,00
273	Fab. de juguetes didácticos de madera	1.260,00	2.520,00	3.780,00	18,00	18,00	36,00
279	Fab. cuchillos especiales, ampliación		5.770,00	5.770,00	85,00	27,00	112,00
:SUBTOTAL CORDOBA		1.670,00	24.470,00	26.140,00	305,00	123,00	428,00
:CORRIENTES							
304	Apiario / Goya		5.330,00	5.330,00	16,00	283,00	299,00
305	Tambo modelo / Virasoro		11.510,00	11.510,00	19,00	123,00	142,00
310	Taller confec.ropa p/bebé - Curuzú Cuatiá	220,00	2.340,00	2.560,00	32,00	27,00	59,00
311	Piquelado de cuero lanar - Curuzú Cuatiá	2.500,00	2.500,00	5.000,00	49,00	53,00	102,00
341	Confección prendas de algodón "Doña Algodón"	4.260,00	6.870,00	11.130,00	21,00	119,00	140,00
:SUBTOTAL CORRIENTES		6.980,00	28.550,00	35.530,00	137,00	605,00	742,00
:ENTRE RIOS							
25	Fábrica de alpargatas (Paraná)	2.070,00	4.820,00	6.890,00	66,00	82,00	148,00
26	Horticultura- Prod. toa. y pim. b/invernáculo	1.950,00	0,00	1.950,00	50,00	148,00	198,00
27	Invernadero Sauce Pinto	1.965,00	1.965,00	3.930,00	114,00	269,00	383,00
29	Instalación de gas y agua	430,00	800,00	1.230,00	12,00	14,00	26,00
30	Reacondicionamiento de microcompresores	4.560,00	3.020,00	7.580,00	72,00	90,00	162,00
31	Trabajos sanitarios y de gas (Paraná)	480,00	920,00	1.400,00	13,00	17,00	30,00
:SUBTOTAL ENTRE RIOS		11.455,00	11.525,00	22.980,00	327,00	620,00	947,00
:TRANSPORTE		86.975,00	221.545,00	308.520,00	4.114,00	7.435,00	11.549,00

OPERATORIA RESOLUCION F.F.I. 47/90: MICROEMPRESARIOS
 ACTIVO CORRIENTE Y NO CORRIENTE E INTERESES DEVENGADOS Y A DEVENGAR AÑO 1991
 - Cifras en Dólares de los Estados Unidos de América -

ANEXO I- 1

Expte.:	Provincia/Proyecto	Activo Corriente	Activo no Corriente	Total	Interés Devengado	Interés a Devengar	Total
FORMOSA							
32	Granja "Nueva Generación de Productores"	1.814,00	3.640,00	5.454,00	14,75	102,00	116,75
33	Granja Avícola "San Francisco"	1.437,00	2.880,00	4.317,00	11,00	80,00	91,00
34	Granja Avícola "Avic For"	850,00	4.350,00	5.200,00	49,00	62,00	111,00
35	"El Buen Gusto" Productos Panificados	4.780,00	1.600,00	6.380,00	61,00	76,00	137,00
36	"El Coburé" Fáb. de art. de ilua. de madera	4.520,00	1.510,00	6.030,00	57,00	72,00	129,00
40	Fábrica de mosaicos "Los Formoseños"	1.949,00	2.940,00	4.889,00	13,00	91,00	104,00
41	Fáb.bolsas de lienzo p/ empaque "Formobol"	1.309,00	3.840,00	5.149,00	84,00	23,00	107,00
43	Fábrica de joyas y alhajas "Arte For"	2.704,00	2.640,00	5.344,00	87,00	25,00	112,00
44	Fábrica de jabones "Alicia"	2.087,00	2.650,00	4.737,00	77,00	22,00	99,00
46	"Gadyc" Fábrica de menaje de aluminio	930,00	6.370,00	7.300,00	70,00	86,00	156,00
47	Madera, fab.arts.decorativos u juguetes	1.390,00	7.000,00	8.390,00	16,00	99,00	115,00
49	Herrería art. de obra- Taller metalúrgico	4.650,00	1.550,00	6.200,00	59,00	74,00	133,00
SUBTOTAL FORMOSA		28.420,00	40.970,00	69.390,00	598,75	812,00	1.410,75
LA PAMPA							
52	Prod.de cera dental y cinta de polipropileno	4.690,00	4.680,00	9.370,00	68,00	128,00	196,00
54	Fabricación galletitas	11.250,00	3.750,00	15.000,00	108,00	206,00	314,00
56	Fabricación de ladrillos comunes (Guatraché)	1.250,00	13.750,00	15.000,00	108,00	206,00	314,00
58	Apiarios del Oeste	5.000,00	10.000,00	15.000,00	342,00	1.170,00	1.512,00
59	Rep.de art.de refrigeración y eq.automáticos	2.160,00	12.840,00	15.000,00	49,00	143,00	192,00
SUBTOTAL LA PAMPA		24.350,00	45.020,00	69.370,00	675,00	1.853,00	2.528,00
TRANSPORTE		139.745,00	307.535,00	447.280,00	5.387,75	10.100,00	15.487,75

OPERATORIA RESOLUCION F.F.I. 47/90: MICROEMPREDIMIENTOS
 ACTIVO CORRIENTE Y NO CORRIENTE E INTERESES DEVENGADOS Y A DEVENGAR AÑO 1991
 - Cifras en Dólares de los Estados Unidos de América -

ANEXO I- 1

Expte.:	Provincia/Proyecto	Activo Corriente	Activo no Corriente	Total	Interés Devengado	Interés a Devengar	Total
LA RIOJA							
101	Industrialización del tomate	5.000,00	10.000,00	15.000,00	122,00	1.135,00	1.257,00
102	Panadería "Santa Rosa"	3.240,00	11.760,00	15.000,00	122,00	178,00	300,00
103	Imprenta Roma / La Rioja	1.250,00	13.750,00	15.000,00	122,00	178,00	300,00
170	Viñas Constructora / La Rioja		11.250,00	11.250,00	92,00	133,00	225,00
	SUBTOTAL LA RIOJA	9.490,00	46.760,00	56.250,00	458,00	1.624,00	2.082,00
MENDOZA							
114	Salas velatorias "El Ciprés"	3.000,00	6.000,00	9.000,00	23,00	124,00	147,00
116	Taller de diseño industrial		5.000,00	5.000,00	13,00	93,00	106,00
	SUBTOTAL MENDOZA	3.000,00	11.000,00	14.000,00	36,00	217,00	253,00
MISIONES							
119	Planta obtención aceite esencial espartillo	3.650,00	11.040,00	14.690,00	38,00	273,00	311,00
120	Aceites esenciales		5.000,00	5.000,00	13,00	80,00	93,00
123	Equip.taller y form.stock ables. estándar	2.343,00	2.370,00	4.713,00	12,00	88,00	100,00
126	Granja "Nido Verde"	873,00	3.500,00	4.373,00	11,00	82,00	93,00
129	Fáb.de muebles y juguetes didácticos	2.755,00	9.150,00	11.905,00	31,67	222,00	253,67
130	Fab.cortinas de tela c/filtro solar		5.000,00	5.000,00	102,00	23,00	125,00
132	Taller Serigrafía con diseño laser	2.580,00	7.680,00	10.260,00	27,44	191,00	218,44
133	Cocina artesanal		14.495,00	14.495,00	141,00	68,00	209,00
134	"Taller artesanal del cuero"	1.153,00	3.250,00	4.403,00	11,00	82,00	93,00
135	Fábrica de envases de madera	1.770,00	3.000,00	4.770,00	12,84	89,00	101,84
	SUBTOTAL MISIONES	15.124,00	64.485,00	79.609,00	399,95	1.198,00	1.597,95
	TRANSPORTE	167.359,00	429.780,00	597.139,00	6.281,70	13.139,00	19.420,70

OPERATORIA RESOLUCION F.F.I. 47/90: MICROEMPRESARIOS
 ACTIVO CORRIENTE Y NO CORRIENTE E INTERESES DEVENGADOS Y A DEVENGAR AÑO 1991
 - Cifras en Dólares de los Estados Unidos de América -

ANEXO I- 1

Expte. 002/M:	Provincia/Proyecto	Activo Corriente	Activo no Corriente	Total	Interés Devengado	Interés a Devengar	Total
:NEUQUEN							
191	Proyc. apícola-Prje.China Muerta-Confluencia		15.000,00	15.000,00	28,00	636,00	664,00
195	Confección prendas de vestir daaa	5.000,00	10.000,00	15.000,00	28,00	105,00	133,00
:SUBTOTAL NEUQUEN		5.000,00	25.000,00	30.000,00	56,00	741,00	797,00
:RIO NEGRO							
63	Planta prod.derivados lácteos (Bariloche)	9.440,00	6.300,00	15.740,00	40,00	275,00	315,00
64	Elab. artesanal de cerveza (El Bolsón)		5.000,00	5.000,00	13,00	425,00	438,00
291	Cult.Prot.tomate/pimientos fra.de estación		5.870,00	5.870,00	15,00	228,00	243,00
:SUBTOTAL RIO NEGRO		9.440,00	17.170,00	26.610,00	68,00	928,00	996,00
:SALTA							
68	Ropa de punto "La Luna"	3.560,00		3.560,00	61,00	34,00	95,00
69	Producción de hortalizas en invernadero		5.000,00	5.000,00	86,00	224,00	310,00
72	Ampliación vivero	440,00	4.290,00	4.730,00	82,00	45,00	127,00
:SUBTOTAL SALTA		4.000,00	9.290,00	13.290,00	229,00	303,00	532,00
:SAN JUAN							
74	Mecanización de envasado de especias		15.270,00	15.270,00	522,00	69,00	591,00
77	Unidad hidropónica de producción agrícola		3.580,00	3.580,00	75,00	43,00	118,00
78	Ischigualasto Cablevisión	2.496,00	12.600,00	15.096,00	247,00	68,00	315,00
79	Elaboración de bombones y alf.artesanales	1.270,00	3.780,00	5.050,00	82,00	23,00	105,00
350	Fab.ladrillos macizos maquinados	4.390,00	1.470,00	5.860,00	56,00	70,00	126,00
355	Fab. de art. p/deportes " Yunque "	2.030,00	12.250,00	14.280,00	156,00	170,00	326,00
:SUBTOTAL SAN JUAN		10.186,00	48.950,00	59.136,00	1.138,00	443,00	1.581,00
:TRANSPORTE		195.985,00	530.190,00	726.175,00	7.772,70	15.554,00	23.326,70

OPERATORIA RESOLUCION F.F.I. 47/90: MICROEMPRESARIOS
 ACTIVO CORRIENTE Y NO CORRIENTE E INTERESES DEVENGADOS Y A DEVENGAR AÑO 1991
 - Cifras en Dólares de los Estados Unidos de América -

ANEXO I- 1

Expte. / 002/M:	Provincia/Proyecto	Activo Corriente	Activo no Corriente	Total	Interés Devengado	Interés a Devenegar	Total
:SAN LUIS							
83	:Producción Pimientos bajo cobertura plástica:		8.860,00	8.860,00	144,00	186,00	330,00
84	:Invernadero		9.830,00	9.830,00	128,00	206,00	334,00
220	:Apícola Pas 11 / Candelaria		8.980,00	8.980,00	54,00	189,00	243,00
226	:Apícola Pas 13 / El Amparo		8.980,00	8.980,00	117,00	188,00	305,00
228	:Apícola Pas 17 / Juana Koslay		10.780,00	10.780,00	65,00	226,00	291,00
	:SUBTOTAL SAN LUIS	0,00	47.430,00	47.430,00	508,00	995,00	1.503,00
:SANTIAGO DEL ESTERO							
137	: "La Pecoreadora Apícola"		8.200,00	8.200,00	162,00	153,00	315,00
138	:Producción de miel y derivados		5.540,00	5.540,00	53,00	103,00	156,00
139	:Producción y Fraccionamiento de Miel		8.660,00	8.660,00	172,00	161,00	333,00
140	:Informática	2.150,00	4.280,00	6.430,00	16,00	120,00	136,00
141	:Prod.miel y poliniz.de alf.p/semilla		13.220,00	13.220,00	126,00	247,00	373,00
143	:Santiago Brindis Alimentación	1.180,00	8.780,00	9.960,00	26,00	185,00	211,00
146	: "Apigus - Apícola"		4.230,00	4.230,00	84,00	79,00	163,00
150	:Fabricación de fideos - Pastas	4.370,00	2.180,00	6.550,00	17,00	122,00	139,00
154	:Alfajores "Changuito".Alimentarios		7.840,00	7.840,00	20,00	146,00	166,00
	:SUBTOTAL SANTIAGO DEL ESTERO	7.700,00	62.930,00	70.630,00	676,00	1.316,00	1.992,00
:TIERRA DEL FUEGO							
268	:Puesta en marcha est. frutihortícola		3.810,00	3.810,00	29,00	198,00	227,00
270	:Taller de reparaciones navales		15.000,00	15.000,00	49,00	143,00	192,00
393	:Cultivo de papas y hortalizas		15.000,00	15.000,00	49,00	143,00	192,00
	:SUBTOTAL TIERRA DEL FUEGO	0,00	33.810,00	33.810,00	127,00	484,00	611,00
	:TRANSPORTE	203.685,00	674.360,00	878.045,00	9.083,70	18.349,00	27.432,70

OPERATORIA RESOLUCION F.F.I. 47/90: MICROEMPRESARIOS
 ACTIVO CORRIENTE Y NO CORRIENTE E INTERESES DEVENGADOS Y A DEVENGAR AÑO 1991
 - Cifras en Dólares de los Estados Unidos de América -

ANEXO I- 1

Expte. / 5002/M:	Provincia/Proyecto	Activo Corriente	Activo no Corriente	Total	Interés Devengado	Interés a Devengar	Total
TUCUMAN							
358	cría de pollos parrilleros / San Felipe		5.000,00	5.000,00	9,00	88,00	97,00
SUBTOTAL TUCUMAN		0,00	5.000,00	5.000,00	9,00	88,00	97,00
TOTAL GENERAL		203.685,00	679.360,00	883.045,00	9.092,70	18.437,00	27.529,70

ANEXO I- 2

DESEMBOLSOS NO COBRADOS

AÑO 1991

- Cifras en Dólares de los Estados Unidos de América -

Expte.	Provincia/Proyecto	Monto
158	CHACO Fábrica de losetas	1.780
117	MENDOZA Taller de confección de ropa para niños	11.040
192	NEUQUEN Prod. miel y serv. polinización	15.000
283	SALTA Fábrica de pan	7.950
392	TIERRA DEL FUEGO Tejidos fueguinos	15.000
TOTAL		50.770

ANEXO I- 3

DEUDORES VARIOS POR PRESTAMOS
AÑO 1991

- Cifras en Dólares de los Estados Unidos de América -

Expte.	Provincia/Proyecto	Total adeudado
	CHUBUT	
231	Madera machimbrada	138
234	Cultivo hortalizas bajo cobertura	181
	MISIONES	
126	Granja "Nido Verde"	109
129	Fábrica muebles y juguetes didácticos	237
132	Taller Serigrafía con diseño laser	204
134	"Taller Artesanal del Cuero"	112
	TOTAL	981

ANEXO I- 4

PRESTAMOS MOROSOS
AÑO 1991

- Cifras en Dólares de los Estados Unidos de América -

Expte.	Provincia/Proyecto	Total adeudado
32	FORMOSA Granja "Nueva Generación de Productores"	136
135	MISIONES Fábrica de envases de madera	119
	TOTAL	255

MICROEMPRESARIOS. CREDITOS PENDIENTES DE DESEMBOLSO
 - Cifras en Dólares de los Estados Unidos de América -

303

Provincia	Desembol- sados	Asignado Provincia	Pendientes de Desemb.
BUENOS AIRES	85.210	119.860	34.650
CATAMARCA	74.960	86.960	12.000
CHACO	43.280	78.485	35.205
CHUBUT	22.200	84.690	62.490
CORDOBA	26.140	86.870	60.730
CORRIENTES	35.530	79.293	43.763
ENTRE RIOS	22.980	49.630	26.650
FORMOSA	69.564	105.804	36.240
JUJUY		61.160	61.160
LA PAMPA	69.370	107.610	38.240
LA RIOJA	56.250	78.310	22.060
MENDOZA	25.040	105.590	80.550
MISIONES	79.609	94.609	15.000
NEUQUEN	45.000	73.360	28.360
RIO NEGRO	26.610	43.460	16.850
SALTA	21.240	155.020	133.780
SAN JUAN	59.136	77.269	18.133
SAN LUIS	47.430	129.740	82.310
SANTA FE	0	51.630	51.630
SANTA CRUZ	0	51.833	51.833
SANTIAGO DEL ESTERO	70.630	117.130	46.500
TIERRA DEL FUEGO	48.810	78.810	30.000
TUCUMAN	5.000	108.730	103.730
TOTAL GENERAL	883.219	2.025.853	1.091.864

VII. INFORME AUDITORIA EXTERNA

I N F O R M E D E L A U D I T O R

Señor Presidente de la
JUNTA PERMANENTE
CONSEJO FEDERAL DE INVERSIONES
S _____ / _____ D

En mi carácter de Contador Público independiente, informo sobre la auditoría que he realizado de la Cuenta General del Ejercicio 1991 del Consejo Federal de Inversiones, según detalle en el apartado "A" siguiente:

A. ESTADOS AUDITADOS

1. CONSEJO FEDERAL DE INVERSIONES

- I. Presupuesto del ejercicio 1991.
- II. Ajustes presupuestarios del ejercicio 1991.
- III. Ejecución de presupuestos y resultados del ejercicio.
- IV. Balance general y cuenta de recursos y gastos al 31/12/1991.

2. FONDO OBRA SOCIAL

- I. Balance general al 31 de diciembre de 1991.
- II. Estado de resultados al 31 de diciembre de 1991.

3. FONDO FEDERAL DE INVERSIONES

- I. Balance general al 31 de diciembre de 1991.
- II. Estado de resultados al 31 de diciembre de 1991.

B. ALCANCE DE LA AUDITORIA

He realizado un examen de los estados contables indicados en "A", de acuerdo con las normas de auditoría vigentes, las que prescriben la revisión selectiva de la información.

C. ACLARACIONES PREVIAS AL DICTAMEN

Dadas las características del Consejo Federal de Inversiones; organismo estatal de investigación, coordinación y asesoramiento; dichos estados contables reflejan, fundamentalmente, el desenvolvimiento de la ejecución presupuestaria, típica de la actividad de servicios en que es dable ubicarlo dentro del sector público. Estos estados contables, para una mejor explicitación informativa, adoptan formas de exposición que corresponden a la gestión de entes privados, pero dada su diferente naturaleza no es necesario cumplimentar en todo su alcance la normativa vigente para haciendas particulares (Vgr. Res. Técnica No. 8 y 9 del CECYT de la FACPCE).

D. DICTAMEN


En mi opinión, los estados contables presentan, razonablemente, la situación financiera y los resultados de sus operaciones del Consejo Federal de Inversiones, del Fondo Obra Social y del Fondo Federal de Inversiones al 31 de diciembre de 1991, de acuerdo con las normas contables profesionales.

E. INFORMACION REQUERIDA POR DISPOSICIONES LEGALES

1) Los estados contables indicados en "A" surgen de registros llevados sistemáticamente en procesos de cómputos del organismo.

2) Al 31 de diciembre de 1991, según los registros contables del Consejo Federal de Inversiones, las deudas devengadas a favor de la ANSES - Administración Nacional de la Seguridad Social (ex-Dirección de Recaudación Previsional) ascienden a la suma de Australes Ciento un mil quinientos quince (A. 101.515.-), que no eran exigibles a dicha fecha.

BUENOS AIRES, 10 de diciembre de 1992.


Dr. HECTOR SANTIAGO SERRAVALLE
Contador Público Nacional
C.P.C.E. - Capital Federal
Tomo No. 54 - Folio No. 55

BALANCE GENERAL AL 31 DE DICIEMBRE DE 1991

ACTIVO		PASIVO	
ACTIVOS CORRIENTES		PASIVOS CORRIENTES	
Caja y Bancos		Deudas	
Caja	1.417.078.852, 00	Acreedores comunes:	
Fondos Fijos	150.000.000, 00	Proveedores	699.180.659, 27
Moneda Extranjera	22.598.787, 25	Locaciones de Obras	1.117.14.994, 00
Bancos Cuenta Corriente	20.367.937.977, 40	Honorarios y Viáticos a Pagar	512.300, 00
		Acreedores Varios	95.328.032, 00
Otros Créditos		Depositos de Terceros en Garantía	833.280.000, 00
			17.400.15985, 27
Deudores por Comisiones a Rendir	566.810.316, 00	Residuos Pasivos 1991:	
Deudores por Anticipos a Rendir	194.491.499, 97	Proveedores	1.937.868.930, 60
Deudores por Anticipos a Convenios	114.855.845, 60	Locaciones de Obras	1.887.526.523, 54
Deudores por Aportes Art.15 C.O.	38.685.603.427, 35	Acreedores Varios	1.582.102.146, 01
Deudores en Gestión Judicial	244.188.340, 20		5.407.497.600, 15
Provisión - Gestión Judicial	(244.188.340, 20)	Remuneraciones y Cargas Sociales	
	39.561.761.088, 92	Remuneraciones a Pagar	157.130.000, 00
TOTAL DEL ACTIVO CORRIENTE	61.519.376.705, 57	Dirección Nacional de Rec.Provisional	101.515, 00
ACTIVOS NO CORRIENTES		P.D.S	(181.604, 00)
Créditos			15.632.911, 00
Fondo de Obra Social	1.698.293.439, 25	Cargos Fiscales	
		D.C.I.Canancias	6.384.484, 00
Inversiones		D.C.I.Selladas	13.409.624, 00
Fondo Federal de Inversiones	201.154.407.960, 97	TOTAL PASIVOS CORRIENTES	7.182.940.604, 42
Bienes de Uso		PATRIMONIO NETO	
Edificio	73.575.426, 09	Patrimonio:	
Muebles	3.380.054.975, 43	Del C.F.I.	524.506.647, 78
Rotados	40.291.4237, 67	Del F.F.I.	38.064.617.197, 76
Bienes a Incorporar	86.537.580, 00	Del F.O.S.	184.401.756, 03
	39.430.822.19, 19	Resultados Económicos:	38.773.525.601, 57
TOTAL DEL ACTIVO NO CORRIENTE	206.795.783.619, 41	Recursos Devengados No Percibidos	38.685.604.427, 35
TOTAL DEL ACTIVO	268.315.160.324, 98	Diferencia de Cotización M.E.	13.895.485, 90
CUENTAS DE ORDEN-DEUDORES			38.699.499.913, 25
Depositos de Terceros		Utilidades Acumuladas de	
C.I.P. u\$s 20981, 44 a 9965	209.080.049, 60	Ejercicios Anteriores:	
		Del F.P.I.	39.502.426.763, 21
NOTAS		Del ejercicio:	
Compromisos Diferidos 1992	20.336.437.783, 30	Del F.F.I.	123.654.573.798, 08
Compromisos Diferidos 1993	36.191.9943, 72	Del F.O.S.	1.513.891.683, 22
		Del C.F.I.	19.684.027.388, 99
			184.354.919.633, 50

CONSEJO FEDERAL DE INVERSIONES

EJERCICIO ECONOMICO Nro.32 - 1991

BALANCE GENERAL AL 31 DE DICIEMBRE DE 1991

ACTIVO

PASIVO

TOTAL PATRIMONIO NETO 261827945.148,32

TOTAL DEL PASIVO 269010885752,74

CUENTAS DE ORDEN-ACREEDORES 268315.160.324,98

695725.427,76

Depósitos de Terceros en Custodia

C.I.P. u\$s 20981,44 a 9965

209080049,60